



Ministério das Finanças
e do Fomento Empresarial
Direção Geral do Tesouro

SÍNTESE MENSAL DA DÍVIDA PÚBLICA

Março de 2024

O stock da dívida do Governo Central (GC) de Cabo Verde no final do mês de março de 2024 situou-se em 301.984,4 milhões de CVE, representando 116,2% do PIB do ano. Registou-se um ligeiro aumento de 0,7 pontos percentuais em relação ao stock/PIB do mês anterior. O stock da dívida pública apresentou um aumento de 1.943,5 milhões de CVE, equivalente a uma variação positiva de 0,6% face ao valor do mês anterior.

(em milhões de CVE)

	Fevereiro 2024	Março 2024	Varição
Dívida Externa	202 500,6	204 553,3	1,0%
Multilateral	119 153,9	121 552,7	2,0%
Bilateral	37 486,5	37 140,4	-0,9%
Comercial	45 860,2	45 860,2	0,0%
Dívida Interna	97 540,4	97 431,1	-0,1%
Setor Bancário	62 784,8	62 463,0	-0,5%
Total de BT	1 838,6	1 838,6	0,0%
Total de OT	59 526,1	59 204,3	-0,5%
Protocolos	1 346,8	1 346,8	0,0%
Outros Créditos	73,3	73,3	0,0%
Setor não Bancário	34 755,5	34 968,1	0,6%
Total de BT	1 435,3	1 435,3	0,0%
Total de OT	33 320,2	33 532,8	0,6%
Stock Global	300 040,9	301 984,4	0,6%
Dívida Externa (% do Total)	67,5%	67,7%	0,2
Dívida Interna (% do Total)	32,5%	32,3%	-0,2
Stock Global (% do PIB)	115,4%	116,2%	0,7
Dívida Externa (% do PIB)	77,9%	78,7%	0,8
Dívida Interna (% do PIB)	37,5%	37,5%	0,0

Fonte: DGT- Ministério das Finanças

A nova dívida bruta acumulada em março de 2024 foi de 10.334,3 milhões de CVE. As emissões de títulos da dívida interna totalizaram o montante de 6.789,0 milhões de CVE, enquanto nos desembolsos da dívida externa, registou-se o montante de 3.545,3 milhões de CVE.

O serviço global da dívida no período em análise, totalizou o montante de 5.975,6 milhões de CVE, sendo 3.521,1 milhões de CVE para a dívida interna e 2.454,4 milhões de CVE para a dívida externa.

As tabelas e os gráficos abaixo refletem as operações financeiras mais relevantes do mês.

(em milhões de CVE)

Fluxos da Dívida Pública	Fevereiro 2024	Março 2024	Varição
Emissão Dívida Pública	6 752,7	10 334,3	53,0%
Dívida Interna (Emissão de Títulos)	5 989,0	6 789,0	13,4%
Dívida Externa (Desembolsos)	763,7	3 545,3	364,2%
Serviço Global da Dívida	3 797,2	5 975,6	57,4%
Dívida Interna (inclui dívida flutuante)	2 361,1	3 521,1	49,1%
Dívida Externa	1 436,1	2 454,4	70,9%
Juros Totais	808,6	1 261,0	55,9%
PIB Anual	259 989,4	259 989,4	-
Serviço da Dívida Interna (% PIB)	0,9%	1,4%	0,4
Serviço da Dívida Externa (% PIB)	0,6%	0,9%	0,4
Juros Totais (% PIB)	0,3%	0,5%	0,2

No quadro dos desembolsos externos abaixo destacamos, em volume e número, os projetos financiados no decorrer da execução do OE 2024. São projetos de elevados níveis de externalidade, que deverão contribuir de uma forma positiva para o dinamismo da economia nacional e para a melhoria das condições de vida dos Cabo-verdianos.

O montante total dos desembolsos acumulados até o mês de março, é de 3.545,3 milhões de CVE, tendo registado um aumento de 364,2%, face ao mês anterior.

Categoria de Credor	Valor (milhões CVE)
Bilateral	22,1
Austria	22,1
Dessalinizadora Boavista	22,1
Multilateral	3 523,3
BAD	1 102,4
Produção Alimentar de Urgência	1 102,4
BADEA	11,0
Bacia Hidrográfica de São Joao Baptista - Santiago	11,0
BM/IDA	1 763,2
Cabo Verde Digital	1 220,1
Melhorias de Conectividade e Infraestruturas	14,0
Projeto Capital Humano	146,8
Projeto Tur Resil Econ Azul	62,5
Projeto de Harmonização e Melhoria da Estatística na África Ocidental	209,8
Projeto de Energia Renovável	8,4
Resposta a COVID 19	101,5
IMF	604,7
Ajuda Orçamental	604,7
OPEC	42,1
Infraestruturas Portuárias (Terminal de Cruzeiro)	42,1
Total Geral	3 545,3

As emissões da dívida interna acumuladas no mês de março 2024 atingiram o montante de 6.789,0 milhões de CVE, sendo 5.400,0 milhões de CVE para as Obrigações do Tesouro e 1.389,0 milhões de CVE para os Bilhetes de Tesouro.

O setor bancário contribuiu com o montante de 3.705,0 milhões de CVE e o setor não bancário com 3.084,1 milhões de CVE, respetivamente.

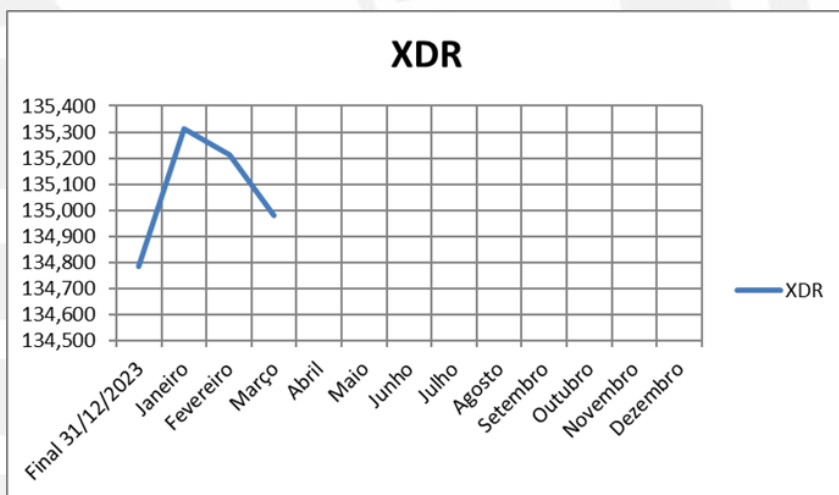
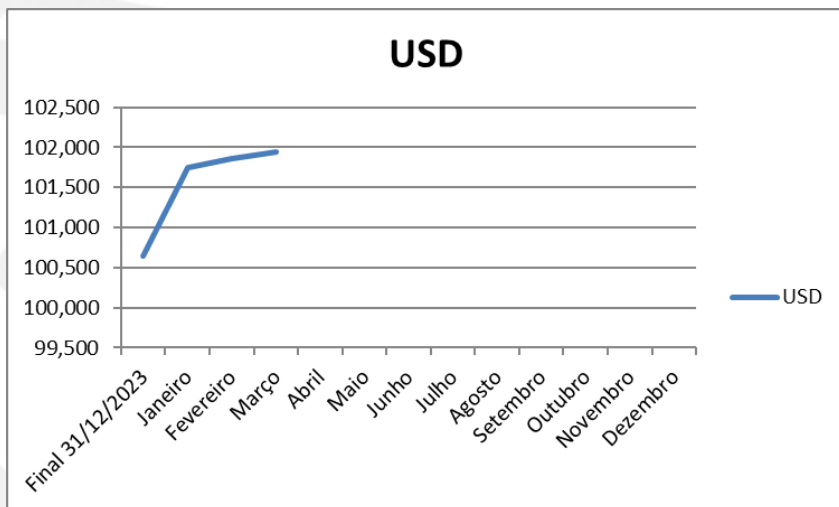
Os financiamentos internos destinam-se a cobrir as necessidades de tesouraria, incluindo as contrapartidas nacionais nos projetos com financiamento externo.

(em milhões de CVE)

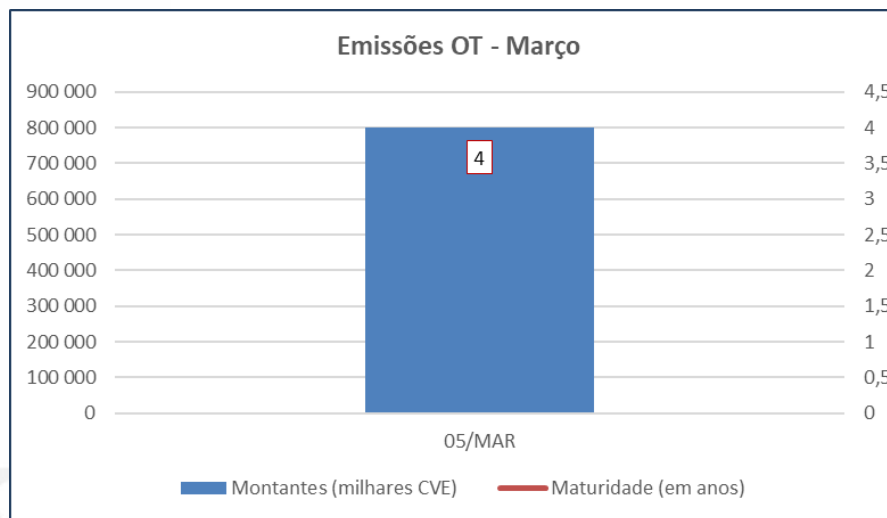
Emissão da Dívida Interna	Fevereiro 2024	Março 2024	Varição
Setor Bancário	3 305,0	3 705,0	12,1%
Total de BT	695,9	695,9	0,0%
Total de OT	2 609,1	3 009,1	15,3%
Outros Créditos	0,0	0,0	0,0%
Setor não Bancário	2 684,1	3 084,1	14,9%
Total de BT	693,1	693,1	0,0%
Total de OT	1 990,9	2 390,9	20,1%
Total Geral	5 989,0	6 789,0	13,4%



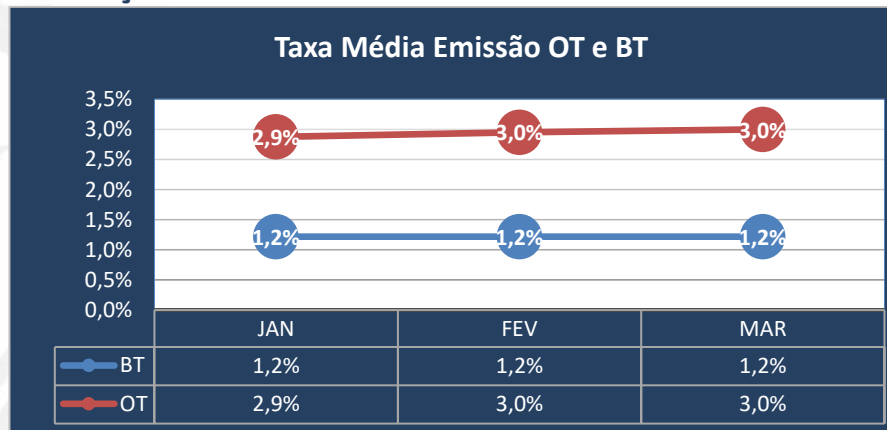
EVOLUÇÃO MÉDIA DE TAXAS DE CÂMBIO - 2024



EMIÇÃO DE TÍTULOS DE TESOIRO – MARÇO



EVOLUÇÃO DAS TAXAS DE JUROS – 2024





EMISSÃO DE GARANTIAS E AVALES

(Valores acumulados, em milhões de CVE)

Beneficiarios	Março 2024	% do Total
SEE	330,8	100,0%
Municípios	0,0	0,0%
Privados	0,0	0,0%
TOTAL (CVE)	330,8	100,0%