



Ministério das Finanças
e do Fomento Empresarial
Direção Geral do Tesouro

SÍNTESE MENSAL DA DÍVIDA PÚBLICA

Janeiro de 2024

O stock da dívida do Governo Central (GC) de Cabo Verde no final do mês de janeiro de 2024 situou-se em 298.393,9 milhões de CVE, representando 114,8% do PIB do ano. Registou-se um ligeiro aumento de 0,1 pontos percentuais em relação ao stock/PIB do mês anterior. O stock da dívida pública apresentou um aumento de 2.295,7 milhões de CVE, equivalente a uma variação positiva de 0,8% face ao valor do mês anterior.

(em milhões de CVE)

| | Dezembro 2023 | Janeiro 2024 | Variação |
|--------------------------------|------------------|------------------|-------------|
| Dívida Externa | 202 652,2 | 203 033,4 | 0,2% |
| Multilateral | 118 441,2 | 119 383,9 | 0,8% |
| Bilateral | 37 864,1 | 37 734,2 | -0,3% |
| Comercial | 46 346,9 | 45 915,3 | -0,9% |
| Dívida Interna | 93 446,0 | 95 360,6 | 2,0% |
| Setor Bancário | 60 870,6 | 61 772,2 | 1,5% |
| Total de BT | 1 142,7 | 1 838,6 | 60,9% |
| Total de OT | 58 223,5 | 58 513,5 | 0,5% |
| Protocolos | 1 431,0 | 1 346,8 | -5,9% |
| Outros Créditos | 73,3 | 73,3 | 0,0% |
| Setor não Bancário | 32 575,4 | 33 588,4 | 3,1% |
| Total de BT | 742,2 | 1 435,3 | 93,4% |
| Total de OT | 31 833,2 | 32 153,1 | 1,0% |
| Stock Global | 296 098,2 | 298 393,9 | 0,8% |
| Dívida Externa (% do Total) | 68,4% | 68,0% | -0,4 |
| Dívida Interna (% do Total) | 31,6% | 32,0% | 0,4 |
| Stock Global (% do PIB) | 113,9% | 114,8% | 0,9 |
| Dívida Externa (% do PIB) | 77,9% | 78,1% | 0,1 |
| Dívida Interna (% do PIB) | 35,9% | 36,7% | 0,7 |

Fonte: DGT- Ministério das Finanças

A nova dívida bruta acumulada em janeiro de 2024 foi de 3.509,2 milhões de CVE. As emissões de títulos da dívida interna totalizaram o montante de 2.889,0 milhões de CVE, enquanto nos desembolsos da dívida externa, registou-se o montante de 620,2 milhões de CVE.

O serviço global da dívida no período em análise, totalizou o montante de 2.080,1 milhões de CVE, sendo 1.263,5 milhões de CVE para a dívida interna e 816,6 milhões de CVE para a dívida externa.

As tabelas e os gráficos abaixo refletem as operações financeiras mais relevantes do mês.

(em milhões de CVE)

| Fluxos da Dívida Pública | Dezembro 2023 | Janeiro 2024 | Variação |
|--|------------------|------------------|---------------|
| Emissão Dívida Pública | 26 056,8 | 3 509,2 | -86,5% |
| Dívida Interna (Emissão de Títulos) | 15 869,8 | 2 889,0 | -81,8% |
| Dívida Externa (Desembolsos) | 10 187,0 | 620,2 | -93,9% |
| Serviço Global da Dívida | 29 820,9 | 2 080,1 | -93,0% |
| Dívida Interna (inclui dívida flutuante) | 17 531,9 | 1 263,5 | -92,8% |
| Dívida Externa | 12 289,0 | 816,6 | -93,4% |
| Juros Totais | 5 789,2 | 522,5 | -91,0% |
| PIB Anual | 259 989,4 | 259 989,4 | - |
| Serviço da Dívida Interna (% PIB) | 6,7% | 0,5% | -6,3 |
| Serviço da Dívida Externa (% PIB) | 4,7% | 0,3% | -4,4 |
| Juros Totais (% PIB) | 2,2% | 0,2% | -2,0 |

No quadro dos desembolsos externos abaixo destacamos, em volume e número, os projetos financiados no decorrer da execução do OE 2024. São projetos de elevados níveis de externalidade, que deverão contribuir de uma forma positiva para o dinamismo da economia nacional e para a melhoria das condições de vida dos Cabo-verdianos.

| Categoria de Credor | Valor (milhões CVE) |
|--|------------------------|
| Bilateral | - |
| Multilateral | 620,2 |
| IMF | 604,7 |
| Ajuda Orçamental | 604,7 |
| BM/IDA | 15,5 |
| Melhorias de Conectividade e Infraestruturas | 15,5 |
| Total Geral | 620,2 |

As emissões da dívida interna acumuladas no mês de janeiro atingiram o montante de 2.889,0 milhões de CVE, sendo 1.500,0 milhões de CVE referente às Obrigações do Tesouro e 1.389,0 milhões de CVE aos Bilhetes de Tesouro.

O setor bancário contribuiu com o montante de 1.495,9 milhões de CVE e o setor não bancário com 1.393,1 milhões de CVE, respetivamente.

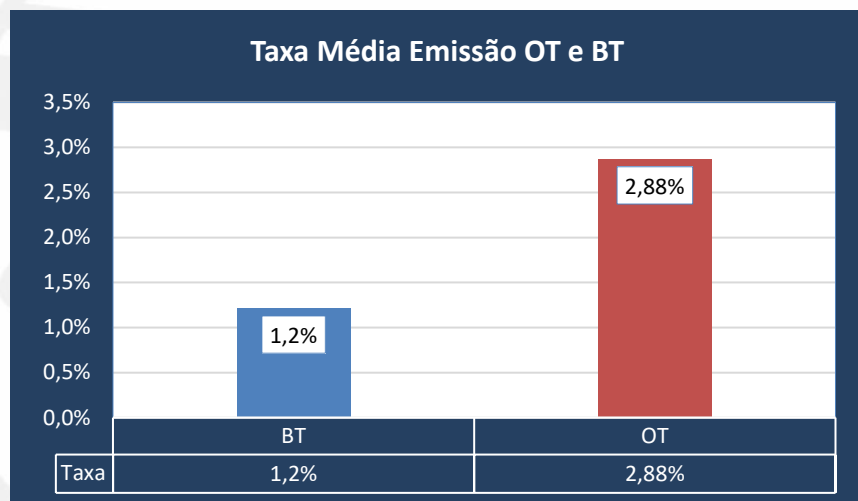
(em milhões de CVE)

| Emissão da Dívida Interna | Dezembro 2023 | Janeiro 2024 | Variação |
|---------------------------|-----------------|----------------|---------------|
| Setor Bancário | 11 190,3 | 1 495,9 | -86,6% |
| Total de BT | 2 168,9 | 695,9 | -67,9% |
| Total de OT | 9 021,4 | 800,0 | -91,1% |
| Outros Créditos | 0,0 | 0,0 | 0,0% |
| Setor não Bancário | 4 679,4 | 1 393,1 | -70,2% |
| Total de BT | 1 964,1 | 693,1 | -64,7% |
| Total de OT | 2 715,3 | 700,0 | -74,2% |
| Total Geral | 15 869,8 | 2 889,0 | -81,8% |

Os financiamentos internos destinam-se a cobrir as necessidades de tesouraria, incluindo as contrapartidas nacionais nos projetos com financiamento externo.



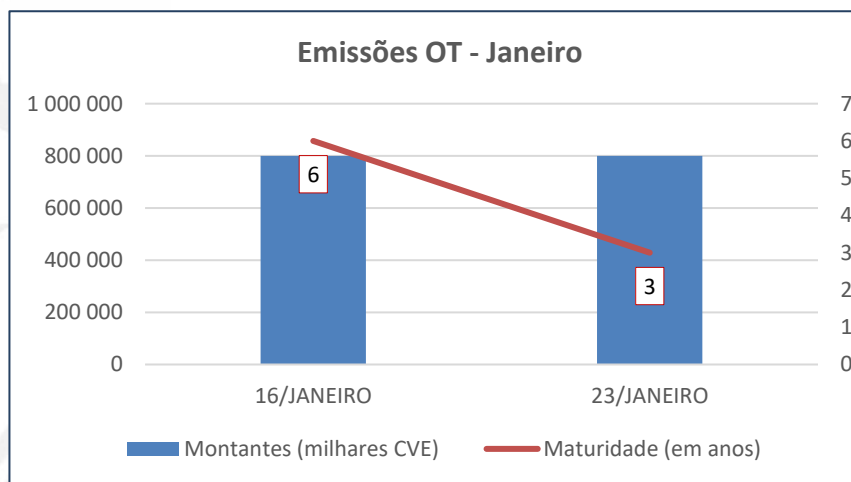
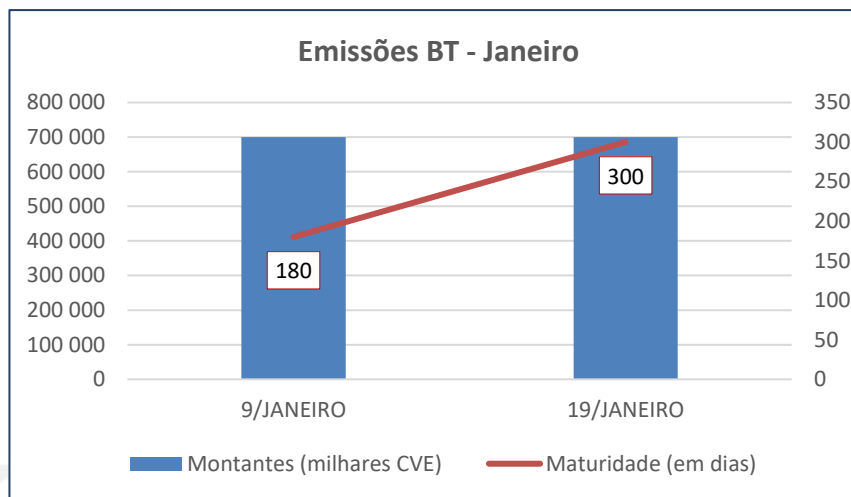
EVOLUÇÃO DAS TAXAS DE JUROS – 2024



EVOLUÇÃO MÉDIA DE TAXAS DE CÂMBIO - 2024

| Moeda | Final 31/12/2023 | Jan/2024 |
|-------|------------------|----------|
| CHF | 118,025 | 117,894 |
| RMB | 14,112 | 14,170 |
| EUR | 110,265 | 110,265 |
| GBP | 127,424 | 129,078 |
| JPY | 0,704 | 0,690 |
| USD | 100,643 | 101,749 |
| XDR | 134,782 | 135,314 |

EMISSÃO DE TÍTULOS DE TESOIRO – JANEIRO



EMISSÃO DE GARANTIAS E AVALES

O limite para a concessão de aval e outras garantias do Estado fixado nos termos do Orçamento do Estado para 2024, é de 11.000 milhões de CVE (onze mil milhões de escudos), sendo 6.500 milhões de CVE (seis mil e quinhentos milhões de escudos) para operações financeiras internas e externas do setor empresarial do Estado, 1.500 milhões de CVE (mil e quinhentos milhões de escudos) para operações financeiras das Câmaras Municipais e 3.000 milhões de CVE (três mil milhões de escudos), para o setor privado.

Durante o mês de janeiro de 2024, foi emitido1 (um) Aval para o setor empresarial do estado (SEE).

(Valores acumulados, em milhões de CVE)

| Beneficiários | Janeiro 2024 | % do Total |
|--------------------|--------------|---------------|
| SEE | 330,8 | 100,0% |
| Municípios | 0,0 | 0,0% |
| Privados | 0,0 | 0,0% |
| TOTAL (CVE) | 330,8 | 100,0% |