



Ministério das Finanças  
e do Fomento Empresarial  
Direção Geral do Tesouro

# SÍNTESE MENSAL DA DÍVIDA PÚBLICA

Fevereiro de 2024

O stock da dívida do Governo Central (GC) de Cabo Verde no final do mês de fevereiro de 2024 situou-se em 300.040,9 milhões de CVE, representando 115,4% do PIB do ano. Registou-se um ligeiro aumento de 0,6 pontos percentuais em relação ao stock/PIB do mês anterior. O stock da dívida pública apresentou um aumento de 1.647,0 milhões de CVE, equivalente a uma variação positiva de 0,6% face ao valor do mês anterior.

(em milhões de CVE)

	Janeiro 2024	Fevereiro 2024	Variação
<b>Dívida Externa</b>	<b>203 033,4</b>	<b>202 500,6</b>	<b>-0,3%</b>
Multilateral	119 383,9	119 153,9	-0,2%
Bilateral	37 734,2	37 486,5	-0,7%
Comercial	45 915,3	45 860,2	-0,1%
<b>Dívida Interna</b>	<b>95 360,6</b>	<b>97 540,4</b>	<b>2,3%</b>
<b>Sector Bancário</b>	<b>61 772,2</b>	<b>62 784,8</b>	<b>1,6%</b>
Total de BT	1 838,6	1 838,6	0,0%
Total de OT	58 513,5	59 526,1	1,7%
Protocolos	1 346,8	1 346,8	0,0%
Outros Créditos	73,3	73,3	0,0%
<b>Sector não Bancário</b>	<b>33 588,4</b>	<b>34 755,5</b>	<b>3,5%</b>
Total de BT	1 435,3	1 435,3	0,0%
Total de OT	32 153,1	33 320,2	3,6%
<b>Stock Global</b>	<b>298 393,9</b>	<b>300 040,9</b>	<b>0,6%</b>
Dívida Externa (% do Total)	68,0%	67,5%	-0,6
Dívida Interna (% do Total)	32,0%	32,5%	0,6
<b>Stock Global (% do PIB)</b>	<b>114,8%</b>	<b>115,4%</b>	<b>0,6</b>
Dívida Externa (% do PIB)	78,1%	77,9%	-0,2
Dívida Interna (% do PIB)	36,7%	37,5%	0,8

Fonte: DGT- Ministério das Finanças

A nova dívida bruta acumulada em fevereiro de 2024 foi de 6.752,7 milhões de CVE. As emissões de títulos da dívida interna totalizaram o montante de 5.989,0 milhões de CVE, enquanto nos desembolsos da dívida externa, registou-se o montante de 763,7 milhões de CVE.

O serviço global da dívida no período em análise, totalizou o montante de 3.797,2 milhões de CVE, sendo 2.361,1 milhões de CVE para a dívida interna e 1.436,1 milhões de CVE para a dívida externa.

As tabelas e os gráficos abaixo refletem as operações financeiras mais relevantes do mês.

(em milhões de CVE)

Fluxos da Dívida Pública	Janeiro 2024	Fevereiro 2024	Variação
<b>Emissão Dívida Pública</b>	<b>3 509,2</b>	<b>6 752,7</b>	<b>92,4%</b>
Dívida Interna (Emissão de Títulos)	2 889,0	5 989,0	107,3%
Dívida Externa (Desembolsos)	620,2	763,7	23,2%
<b>Serviço Global da Dívida</b>	<b>2 080,1</b>	<b>3 797,2</b>	<b>82,5%</b>
Dívida Interna (inclui dívida flutuante)	1 263,5	2 361,1	86,9%
Dívida Externa	816,6	1 436,1	75,9%
Juros Totais	522,5	808,6	54,8%
<b>PIB Anual</b>	<b>259 989,4</b>	<b>259 989,4</b>	<b>-</b>
Serviço da Dívida Interna (% PIB)	0,5%	0,9%	0,4
Serviço da Dívida Externa (% PIB)	0,3%	0,6%	0,2
Juros Totais (% PIB)	0,2%	0,3%	0,1



No quadro dos desembolsos externos abaixo destacamos, em volume e número, os projetos financiados no decorrer da execução do OE 2024. São projetos de elevados níveis de externalidade, que deverão contribuir de uma forma positiva para o dinamismo da economia nacional e para a melhoria das condições de vida dos Cabo-verdianos.

O montante total dos desembolsos acumulados até o mês de fevereiro, é de 763,7 milhões de CVE, tendo registado um aumento de 23,2%, face ao mês anterior.

Categoria de Credor	Valor (milhões CVE)
Bilateral	-
-	-
Multilateral	
<b>BM/IDA</b>	<b>117,0</b>
Melhorias de Conectividade e Infraestruturas	117,0
<b>IMF</b>	<b>604,7</b>
Ajuda Orçamental	604,7
<b>OPEC</b>	<b>42,1</b>
Infraestruturas Portuárias (Terminal de Cruzeiro)	42,1
<b>Total Geral</b>	<b>763,7</b>

As emissões da dívida interna acumuladas no mês de fevereiro atingiram o montante de 5.989,0 milhões de CVE, sendo 4.600,0 milhões de CVE referente às Obrigações do Tesouro e 1.389,0 milhões de CVE aos Bilhetes de Tesouro.

O setor bancário contribuiu com o montante de 3.305,0 milhões de CVE e o setor não bancário com 2.684,1 milhões de CVE, respetivamente.

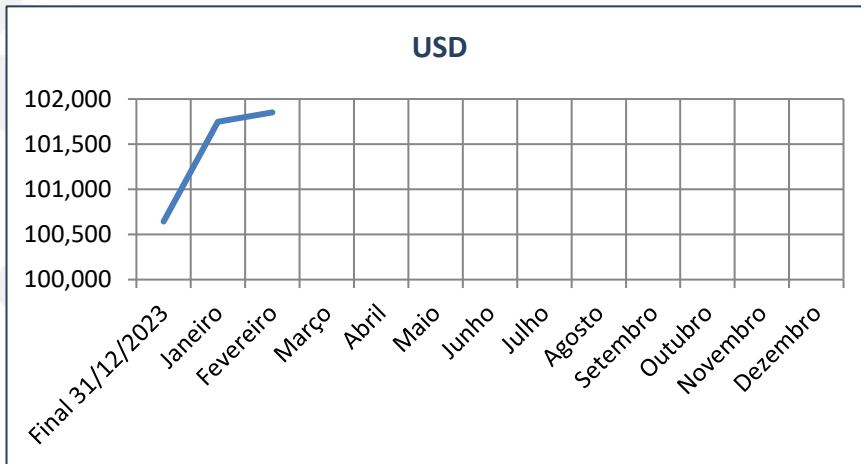
Os financiamentos internos destinam-se a cobrir as necessidades de tesouraria, incluindo as contrapartidas nacionais nos projetos com financiamento externo.

*(em milhões de CVE)*

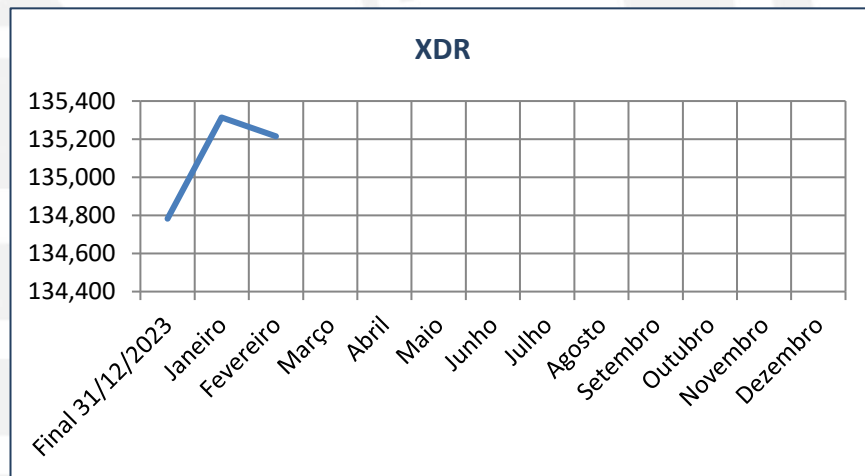
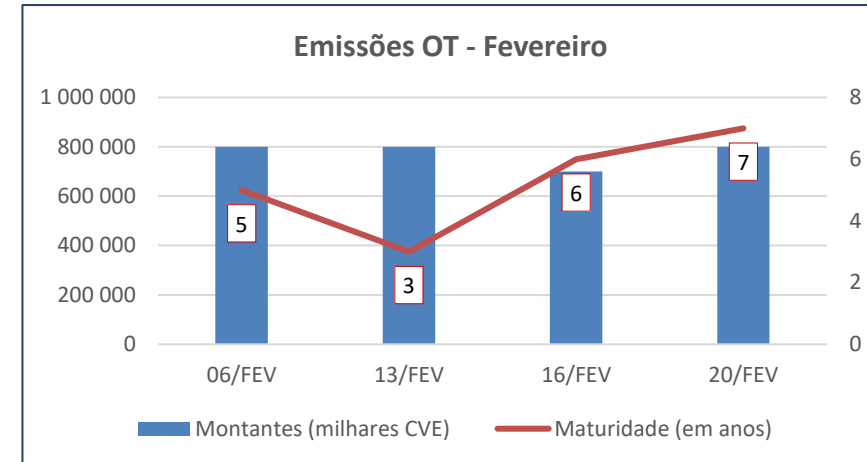
Emissão da Dívida Interna	Janeiro 2024	Fevereiro 2024	Varição
<b>Setor Bancário</b>	<b>1 495,9</b>	<b>3 305,0</b>	<b>120,9%</b>
Total de BT	695,9	695,9	0,0%
Total de OT	800,0	2 609,1	226,1%
Outros Créditos	0,0	0,0	0,0%
<b>Setor não Bancário</b>	<b>1 393,1</b>	<b>2 684,1</b>	<b>92,7%</b>
Total de BT	693,1	693,1	0,0%
Total de OT	700,0	1 990,9	184,4%
<b>Total Geral</b>	<b>2 889,0</b>	<b>5 989,0</b>	<b>107,3%</b>



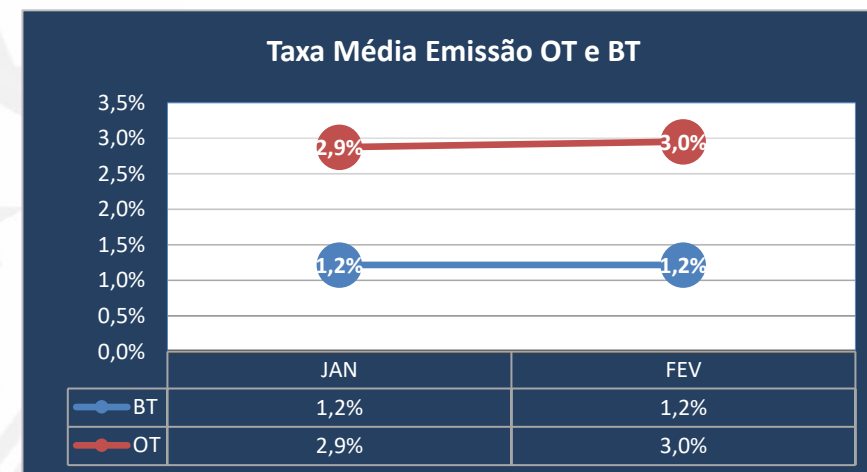
### EVOLUÇÃO MÉDIA DE TAXAS DE CÂMBIO - 2024



### EMIÇÃO DE TÍTULOS DE TESOIRO – FEVEREIRO



### EVOLUÇÃO DAS TAXAS DE JUROS – 2024





## EMISSÃO DE GARANTIAS E AVALES

(Valores acumulados, em milhões de CVE)

Beneficiarios	Fevereiro 2024	% do Total
SEE	330,8	100,0%
Municípios	0,0	0,0%
Privados	0,0	0,0%
<b>TOTAL (CVE)</b>	<b>330,8</b>	<b>100,0%</b>