



Ministério das Finanças
e do Fomento Empresarial
Direção Geral do Tesouro

SÍNTESE MENSAL DA DÍVIDA PÚBLICA

Dezembro de 2023

O stock da dívida do Governo Central (GC) de Cabo Verde no final do mês de dezembro de 2023 situou-se em 295.837,4 milhões de CVE, representando 113,8% do PIB do ano. Registou-se um ligeiro aumento de 1,2 pontos percentuais em relação ao stock/PIB do mês anterior. O stock da dívida pública apresentou um aumento de 2.992,3 milhões de CVE, equivalente a uma variação positiva de 1,0% face ao valor do mês anterior.

(em milhões de CVE)

	Novembro 2023	Dezembro 2023	Variação
Dívida Externa	200 075,8	202 395,3	1,2%
Multilateral	115 547,9	118 304,4	2,4%
Bilateral	37 965,1	37 744,0	-0,6%
Comercial	46 562,7	46 346,9	-0,5%
Dívida Interna	92 769,4	93 442,1	0,7%
Setor Bancário	60 344,4	60 776,3	0,7%
Total de BT	1 052,2	1 052,2	0,0%
Total de OT	57 791,6	58 223,5	0,7%
Protocolos	1 431,0	1 431,0	0,0%
Outros Créditos	69,5	69,5	0,0%
Setor não Bancário	32 425,0	32 665,9	0,7%
Total de BT	1 391,7	832,6	-40,2%
Total de OT	31 033,2	31 833,2	2,6%
Stock Global	292 845,1	295 837,4	1,0%
Dívida Externa (% do Total)	68,3%	68,4%	0,1
Dívida Interna (% do Total)	31,7%	31,6%	-0,1
Stock Global (% do PIB)	112,6%	113,8%	1,2
Dívida Externa (% do PIB)	77,0%	77,8%	0,9
Dívida Interna (% do PIB)	35,7%	35,9%	0,3

Fonte: DGT- Ministério das Finanças

A nova dívida bruta acumulada até dezembro de 2023 foi de 25.792,9 milhões de CVE. As emissões de títulos da dívida interna totalizaram o montante de 15.869,8 milhões de CVE, enquanto nos desembolsos da dívida externa, registou-se o montante de 9.923,2 milhões de CVE.

O serviço global da dívida no período em análise, totalizou o montante de 29.820,5 milhões de CVE, sendo 17.531,9 milhões de CVE para a dívida interna e 12.288,5 milhões de CVE para a dívida externa.

As tabelas e os gráficos abaixo refletem as operações financeiras mais relevantes do mês.

(em milhões de CVE)

Fluxos da Dívida Pública	Novembro 2023	Dezembro 2023	Variação
Emissão Dívida Pública	21 052,9	25 792,9	22,5%
Dívida Interna (inclui outros créditos)	14 269,8	15 869,8	11,2%
Dívida Externa (Desembolsos)	6 783,2	9 923,2	46,3%
Serviço Global da Dívida	27 053,4	29 820,5	10,2%
Dívida Interna (inclui dívida flutuante)	16 368,0	17 531,9	7,1%
Dívida Externa	10 685,4	12 288,5	15,0%
Juros Totais	5 445,5	5 788,8	6,3%
PIB Anual	259 989,4	259 989,4	-
Serviço da Dívida Interna (% PIB)	6,3%	6,7%	0,4
Serviço da Dívida Externa (% PIB)	4,1%	4,7%	0,6
Juros Totais (% PIB)	2,1%	2,2%	0,1

No quadro dos desembolsos externos abaixo destacamos, em volume e número, os projetos financiados no decorrer da execução do OE 2023. São projetos de elevados níveis de externalidade, que deverão contribuir de uma forma positiva para o dinamismo da economia nacional e para a melhoria das condições de vida dos Cabo-verdianos.

Categoria de Credor	Valor (milhões CVE)
Bilateral	249,4
FUNDO KUWAIT	6,5
Água e Saneamento	6,5
ÁUSTRIA	120,9
Água - Dessalinizadora	120,9
JICA	122,0
Infraestruturas Eléctricas	96,4
Abastecimento de Água Potável em Santiago	25,6
Multilateral	9 673,8
OPEC	471,5
Infraestruturas Portuárias	471,5
IMF	2 145,6
Ajuda Orçamental	2 145,6
BM/IDA	6 180,9
Áreas Económicas Diversas (SOE, Saude, Turismo, CV Digital, etc.)	6 180,9
BM/IBRD	100,8
Energia	100,8
BAD	516,3
Tecnologia de Informação	333,1
Infraestruturas Portuárias	183,2
BADEA	18,4
Agricultura	12,1
Água e Saneamento	6,4
FIDA	240,3
Luta contra pobreza	240,3
Total Geral	9 923,2

O montante total dos desembolsos acumulados até o mês de dezembro, é de 9.923,2 milhões de CVE, tendo registado um aumento de 46,3%, face ao mês anterior.

As emissões da dívida interna acumuladas até o mês de dezembro atingiram o montante de 15.869,8 milhões de CVE, sendo 11.736,7 milhões de CVE para as Obrigações do Tesouro e 4.133,1 milhões de CVE para os Bilhetes de Tesouro.

O setor bancário contribuiu com o montante de 11.190,3 milhões de CVE e o setor não bancário com 4.679,4 milhões de CVE, respetivamente.

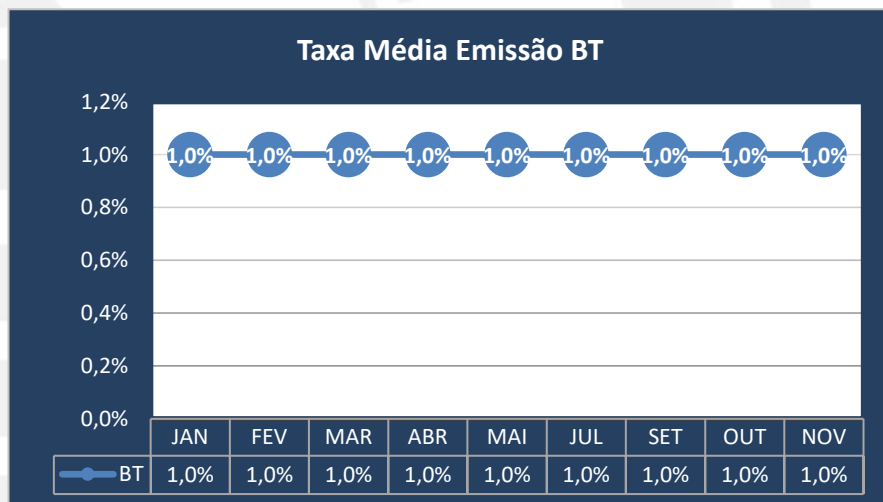
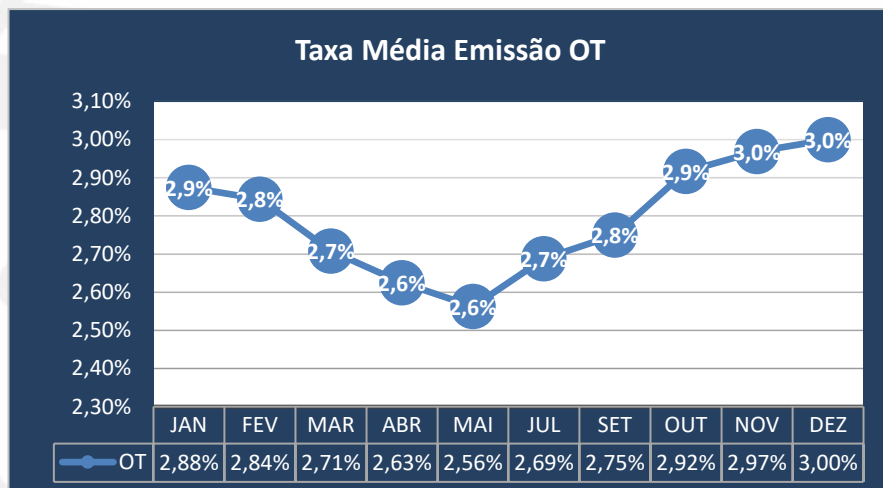
Os financiamentos internos destinam-se a cobrir as necessidades de tesouraria, incluindo as contrapartidas nacionais nos projetos com financiamento externo.

(em milhões de CVE)

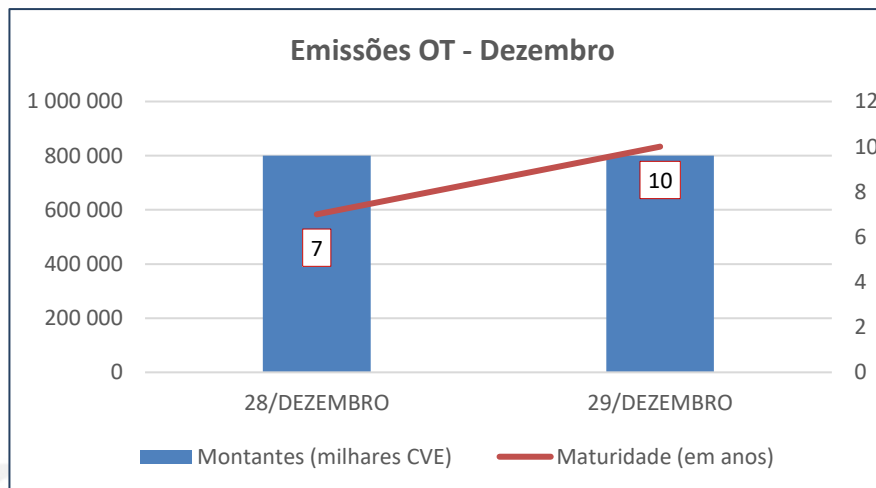
Emissão da Dívida Interna	Novembro 2023	Dezembro 2023	Varição
Setor Bancário	10 390,3	11 190,3	7,7%
Total de BT	2 168,9	2 168,9	0,0%
Total de OT	8 221,4	9 021,4	9,7%
Outros Créditos	0,0	0,0	0,0%
Setor não Bancário	3 879,4	4 679,4	20,6%
Total de BT	1 964,1	1 964,1	0,0%
Total de OT	1 915,3	2 715,3	41,8%
Total Geral	14 269,8	15 869,8	11,2%



EVOLUÇÃO DAS TAXAS DE JUROS – 2023

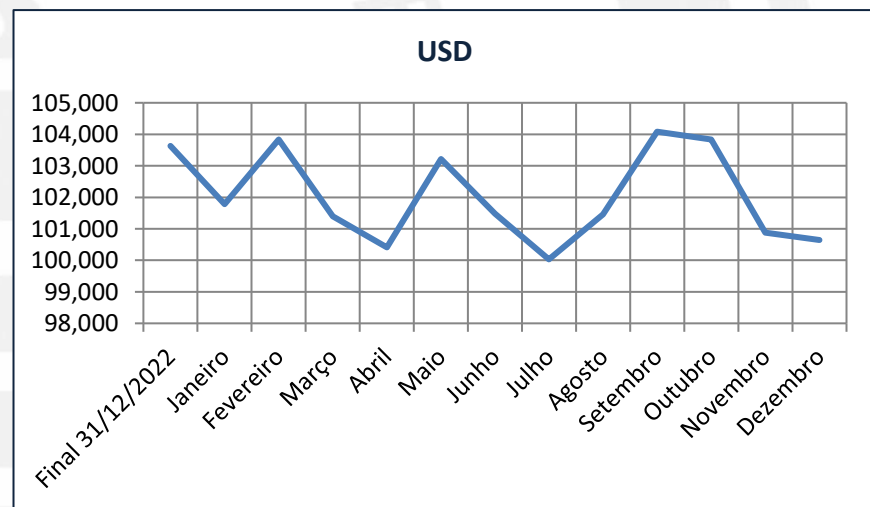
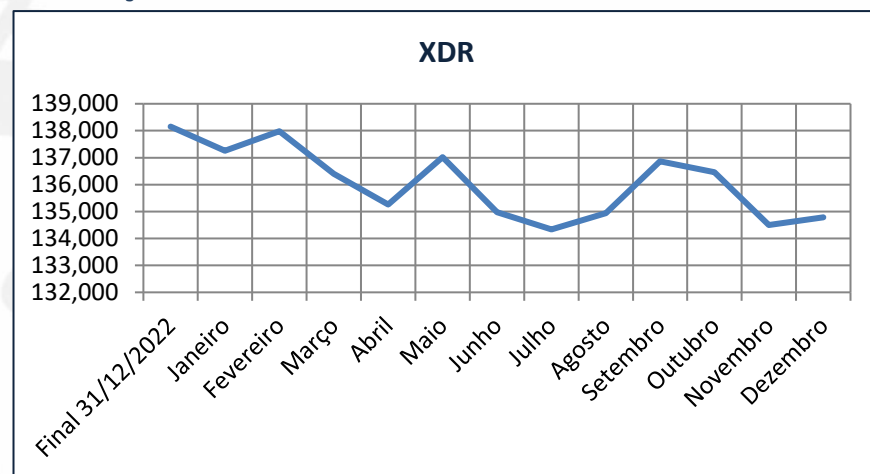


EMIÇÃO DE TÍTULOS DE TESOIRO – DEZEMBRO





EVOLUÇÃO MÉDIA DE TAXAS DE CâMBIO



STOCK DE GARANTIAS E AVALES

(Valores acumulados, em milhões de CVE)

Beneficiários	STOCK da Dívida	% do Total
SEE	20 375,7	77,3%
Municípios	395,5	1,5%
Privados	5 572,9	21,2%
TOTAL (CVE)	26 344,2	100,0%

EMIÇÃO DE GARANTIAS E AVALES

(Valores acumulados, em milhões de CVE)

Beneficiários	Dezembro 2023	% do Total
SEE	4 095,3	100,0%
Municípios	0,0	0,0%
Privados	0,0	0,0%
TOTAL (CVE)	4 095,3	100,0%