



Ministério das Finanças
e do Fomento Empresarial
Direção Geral do Tesouro

SÍNTESE MENSAL DA DÍVIDA PÚBLICA

Junho de 2023

O stock da dívida do Governo Central (GC) de Cabo Verde no final do mês de junho de 2023 situou-se em 294.571,4 milhões de CVE, representando 106,9% do PIB do ano. Registou-se uma queda de 0,6 pontos percentuais em relação ao stock/PIB do mês anterior. O seu valor absoluto foi de 1.576,8 milhões de CVE, equivalente a uma variação negativa de 0,5% face ao valor do mês anterior.

(em milhões de CVE)

	Maio 2023	Junho 2023	Variação
Dívida Externa	203 053,7	202 263,1	-0,4%
Multilateral	116 353,4	116 406,3	0,0%
Bilateral	39 385,5	38 782,6	-1,5%
Comercial	47 314,8	47 074,2	-0,5%
Dívida Interna	93 094,5	92 308,3	-0,8%
Setor Bancário	61 402,4	61 106,2	-0,5%
Total de BT	2 211,8	2 211,8	0,0%
Total de OT	57 499,9	57 199,9	-0,5%
Protocolos	1 597,0	1 597,0	0,0%
Outros Créditos	93,7	97,5	4,1%
Setor não Bancário	31 692,1	31 202,1	-1,5%
Total de BT	1 421,0	1 421,0	0,0%
Total de OT	30 271,1	29 781,1	-1,6%
Stock Global	296 148,2	294 571,4	-0,5%
Dívida Externa (% do Total)	68,6%	68,7%	0,1
Dívida Interna (% do Total)	31,4%	31,3%	-0,1
Stock Global (% do PIB)	107,4%	106,9%	-0,6
Dívida Externa (% do PIB)	73,7%	73,4%	-0,3
Dívida Interna (% do PIB)	33,8%	33,5%	-0,3

Fonte: DGT- Ministério das Finanças

A nova dívida bruta foi de 13.137,6 milhões de CVE. As emissões de títulos da dívida interna totalizaram o montante de 7.588,7 milhões de CVE (incluindo os outros créditos), enquanto nos desembolsos da dívida externa, registou-se o montante de 5.548,96 milhões de CVE.

O serviço global da dívida no período em análise, totalizou o montante de 15.378,4 milhões de CVE, sendo 8.783,4 milhões de CVE para a dívida interna e 6.595,0 milhões de CVE para a dívida externa.

As tabelas e os gráficos abaixo refletem as operações financeiras mais relevantes do mês.

(em milhões de CVE)

Fluxos da Dívida Pública	Maio 2023	Junho 2023	Variação
Emissão Dívida Pública	11 818,0	13 137,6	11,2%
Dívida Interna (inclui outros créditos)	7 588,8	7 588,7	0,0%
Dívida Externa (Desembolsos)	4 229,2	5 548,9	31,2%
Serviço Global da Dívida	13 245,4	15 378,4	16,1%
Dívida Interna	7 742,8	8 783,4	13,4%
Dívida Externa	5 502,6	6 595,0	19,9%
Juros Totais	2 603,7	3 127,9	20,1%
PIB Anual	275 656,9	275 656,9	-
Serviço da Dívida Interna (% PIB)	2,8%	3,2%	0,4
Serviço da Dívida Externa (% PIB)	2,0%	2,4%	0,4
Juros Totais (% PIB)	0,9%	1,1%	0,2

No quadro dos desembolsos externos abaixo destacamos, em volume e número, os projetos financiados no decorrer da execução do OE 2023. São projetos de elevados níveis de externalidade, que deverão contribuir de uma forma positiva para o dinamismo da economia nacional e de melhorias de condições de vida dos Cabo-verdianos.

O montante total dos desembolsos acumulados até o mês de junho, é de 5.548,9 milhões de CVE, tendo registado um acréscimo de 31,2%, face ao mês anterior.

Categoria de Credor	Valor (milhões CVE)
Bilateral	122,0
JICA	122,0
Infraestruturas Eléctricas	96,4
Abastecimento de Água Potável em Santiago	25,6
Multilateral	5 426,9
OPEC	309,4
Infraestruturas Portuárias	309,4
IMF	2 145,6
Ajuda Orçamental	2 145,6
BM/IDA	2 428,9
Áreas Económicas Diversas (SOE, Saude, Turismo, CV Digital, etc.)	2 428,9
BAD	413,7
Tecnologia de Informação	322,4
Infraestruturas Portuárias	91,3
FIDA	129,3
Luta contra pobreza	129,3
Total Geral	5 548,9

As emissões da dívida interna do mês de abril atingiram o montante de 7.588,7 milhões de CVE, sendo 5.336,7 milhões de CVE para as Obrigações do Tesouro, 2.248,2 milhões de CVE para os Bilhetes de Tesouro e 3,8 milhões de CVE para os outros créditos.

O setor bancário contribuiu com o montante de 6.267,2 milhões de CVE e o setor não bancário com 1.321,5 milhões de CVE respetivamente.

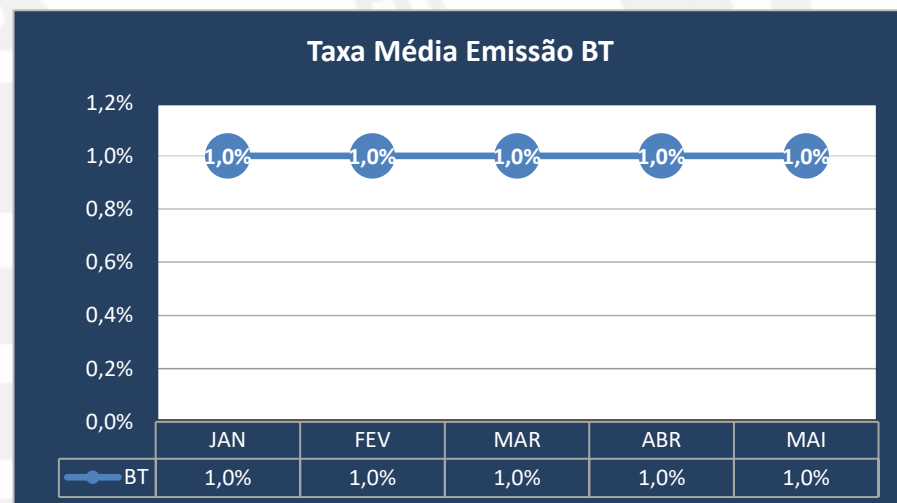
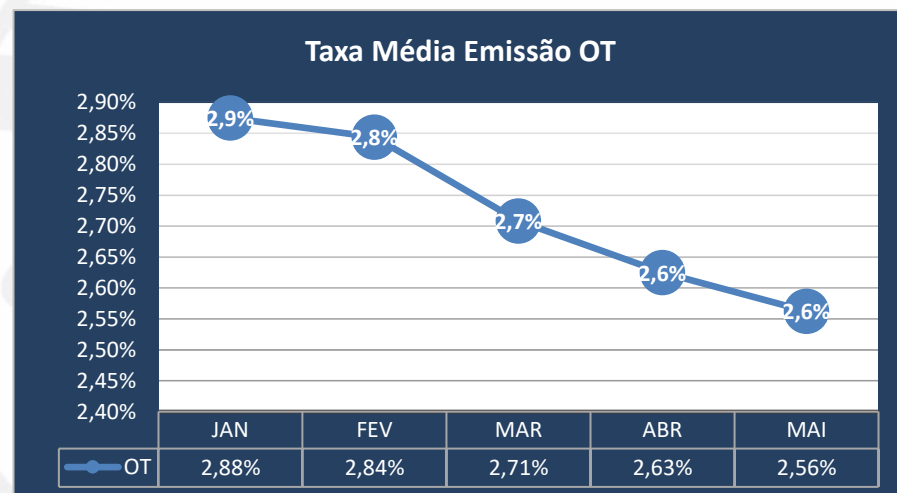
Os financiamentos internos destinam-se a cobrir as necessidades de tesouraria, incluindo as contrapartidas nacionais nos projetos com financiamento externo.

(em milhões de CVE)

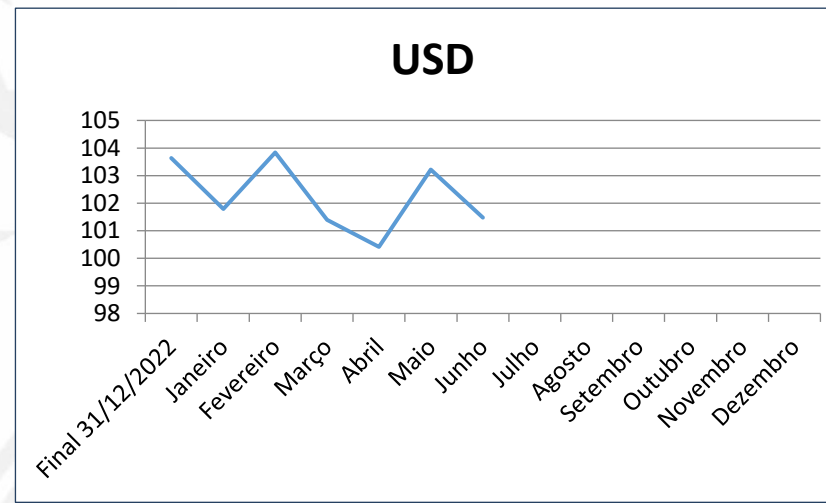
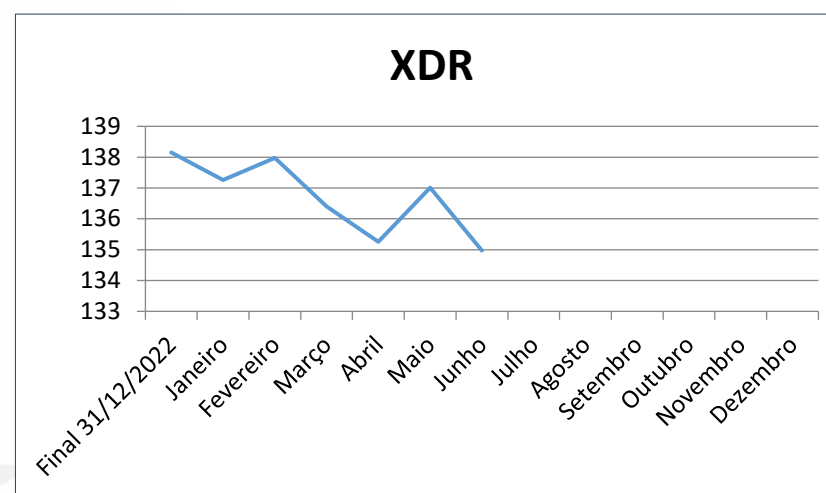
Emissão da Dívida Interna	Maio 2023	Junho 2023	Variação
Setor Bancário	6 267,3	6 267,2	0,0%
Total de BT	926,7	926,7	0,0%
Total de OT	5 336,7	5 336,7	0,0%
Outros Créditos	3,9	3,8	0,0%
Setor não Bancário	1 321,5	1 321,5	0,0%
Total de BT	1 321,5	1 321,5	0,0%
Total de OT	0,0	0,0	-
Total Geral	7 588,8	7 588,7	0,0%



EVOLUÇÃO DAS TAXAS DE JUROS - 2023



EVOLUÇÃO MÉDIA DE TAXAS DE CâMBIO





EMIÇÃO DE GARANTIAS E AVALES – JUNHO

(Valores acumulados, em milhões de CVE)

Beneficiários	Junho 2023	% do Total
SEE	2 251,6	100,0%
Municípios	0,0	0,0%
Privados	0,0	0,0%
TOTAL	2 251,6	100,0%

STOCK DE GARANTIAS E AVALES - JUNHO

(Valores acumulados, em milhões de CVE)

Beneficiários	STOCK da Dívida	% do Total
SEE	19 993,6	75,8%
Municípios	417,1	1,6%
Privados	5 968,6	22,6%
TOTAL	26 379,3	100,0%

Stock de Garantias e Avals - Junho/2023

