



Ministério das Finanças
e do Fomento Empresarial
Direção Geral do Tesouro

SÍNTESE MENSAL DA DÍVIDA PÚBLICA

Fevereiro de 2023

O stock da dívida do Governo Central (GC) de Cabo Verde no final do mês de fevereiro de 2023 situou-se em 298.922,7 milhões de CVE, representando 108,4% do PIB do ano. Registou-se um acréscimo de 0,7 pontos percentuais em relação ao stock/PIB do mês anterior. O seu valor absoluto foi de 2.054,5 milhões de CVE, equivalente a uma variação positiva de 0,7% face ao valor do mês anterior.

(em milhões de CVE)

	Janeiro 2023	Fevereiro 2023	Variação
Dívida Externa	205 141,9	206 503,7	0,7%
Multilateral	115 893,9	117 291,9	1,2%
Bilateral	40 584,1	40 548,0	-0,1%
Comercial	48 663,8	48 663,8	0,0%
Dívida Interna	91 726,4	92 419,0	0,8%
Sector Bancário	60 405,3	61 018,2	1,0%
Total de BT	2 926,4	2 786,2	-4,8%
Total de OT	55 715,7	56 464,9	1,3%
Protocolos	1 678,8	1 678,8	0,0%
Outros Créditos	84,4	88,3	4,6%
Sector não Bancário	31 321,1	31 400,8	0,3%
Total de BT	397,5	635,7	59,9%
Total de OT	30 923,5	30 765,1	-0,5%
Stock Global	296 868,2	298 922,7	0,7%
Dívida Externa (% do Total)	69,1%	69,1%	0,0
Dívida Interna (% do Total)	30,9%	30,9%	0,0
Stock Global (% do PIB)	107,7%	108,4%	0,7
Dívida Externa (% do PIB)	74,4%	74,9%	0,5
Dívida Interna (% do PIB)	33,3%	33,5%	0,3

Fonte: DGT- Ministério das Finanças

A nova dívida bruta foi de 6.037,3 milhões de CVE. As emissões de títulos da dívida interna totalizaram o montante de 3.095,5 milhões de CVE, enquanto nos desembolsos da dívida externa, registou-se o montante de 2.941,8 milhões de CVE.

O serviço global da dívida no período em análise, totalizou o montante de 4.328,2 milhões de CVE, sendo 3.022,0 milhões de CVE para a dívida interna e 1.306,2 milhões de CVE para a dívida externa.

As tabelas e os gráficos abaixo refletem as operações financeiras mais relevantes do mês.

(em milhões de CVE)

Fluxos da Dívida Pública	Janeiro 2023	Fevereiro 2023	Variação
Emissão Dívida Pública	3 107,4	6 037,3	94,3%
Dívida Interna (inclui outros créditos)	1 199,9	3 095,5	158,0%
Dívida Externa (Desembolsos)	1 907,5	2 941,8	54,2%
Serviço Global da Dívida	2 498,0	4 328,2	73,3%
Dívida Interna	1 622,6	3 022,0	86,2%
Dívida Externa	875,4	1 306,2	49,2%
Juros Totais	614,4	847,2	37,9%
PIB Anual	275 656,9	275 656,9	-
Serviço da Dívida Interna (% PIB)	0,6%	1,1%	0,5
Serviço da Dívida Externa (% PIB)	0,3%	0,5%	0,2
Juros Totais (% PIB)	0,2%	0,3%	0,1



No quadro dos desembolsos externos abaixo destacamos, em volume e número os projetos financiados no decorrer da execução do OE 2023. São projetos de elevados níveis de externalidade, que deverão contribuir de uma forma positiva para o dinamismo da economia nacional e de melhorias de condições de vida dos Cabo-verdianos.

Categoria de Credor	Valor (milhões CVE)
Bilateral	80,4
JICA	80,4
Água	9,9
Energia	70,5
Multilateral	2 861,4
OPEC	39,8
Infraestruturas Portuárias	39,8
IMF	1 535,0
Ajuda Orçamental	1 535,0
BM/IDA	1 127,0
Áreas Económicas Diversas (SOE, Saude, Turismo, CV Digital, etc.)	1 127,0
BAD	159,6
Tecnologia de Informação	159,6
Total Geral	2 941,8

As emissões da dívida interna do mês de fevereiro atingiram o montante de 3.095,5 milhões de CVE, sendo 1.900,0 milhões de CVE para as Obrigações do Tesouro, 1.191,6 milhões de CVE para os Bilhetes de Tesouro e 3.9 milhões de CVE para outros créditos.

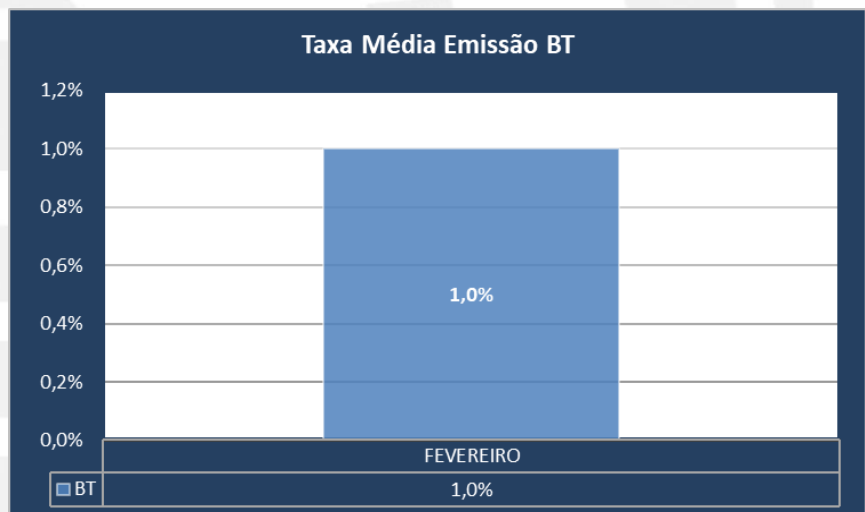
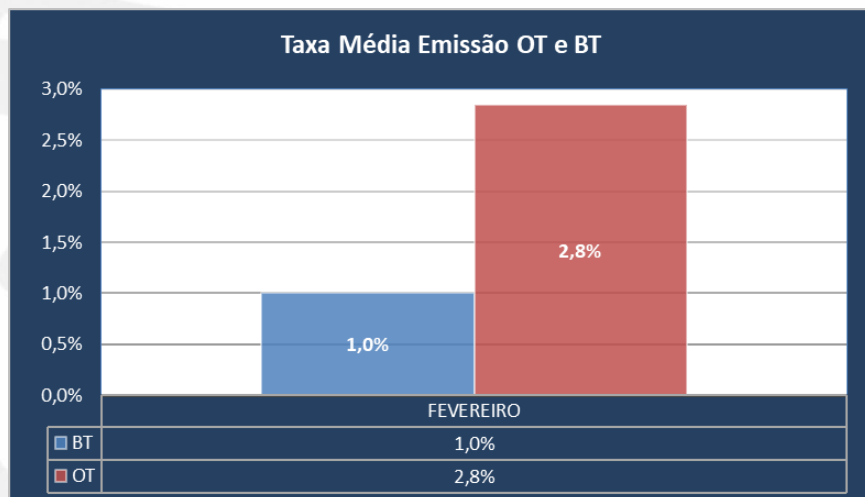
O setor bancário contribuiu com o montante de 2.559,2 milhões de CVE e o setor não bancário com 536,2 milhões de CVE respetivamente.

Os financiamentos internos destinam-se a cobrir as necessidades de tesouraria, incluindo as contrapartidas nacionais nos projetos com financiamento externo.

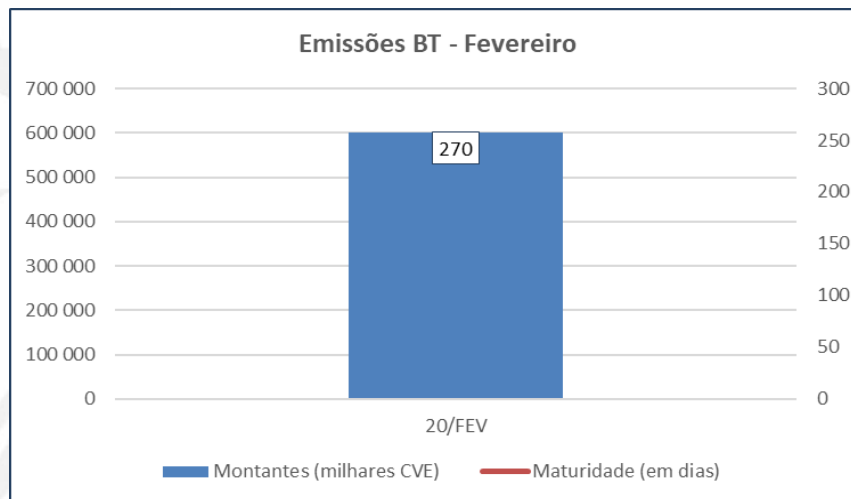
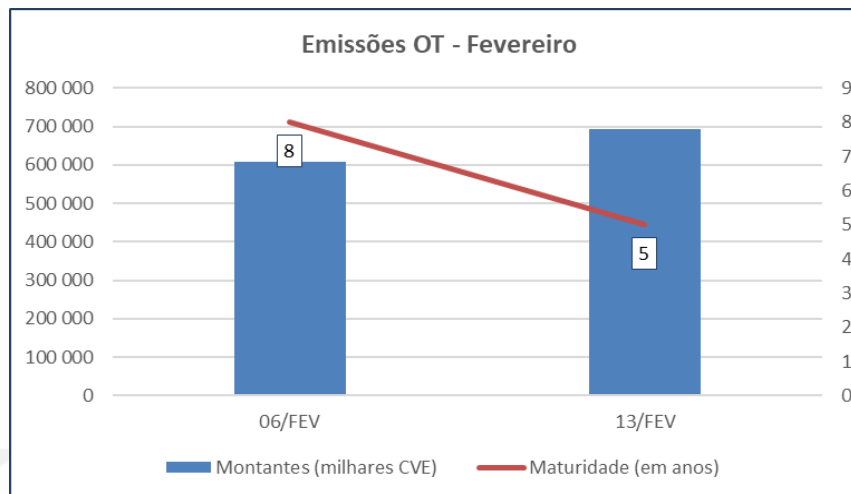
(em milhões de CVE)			
Emissão da Dívida Interna	Janeiro 2023	Fevereiro 2023	Variação
Setor Bancário	901,9	2 559,2	183,8%
Total de BT	298,0	655,3	119,9%
Total de OT	600,0	1 900,0	216,7%
Outros Créditos	3,9	3,9	0,4%
Setor não Bancário	298,0	536,2	79,9%
Total de BT	298,0	536,2	79,9%
Total de OT	0,0	0,0	-
Total Geral	1 199,9	3 095,5	158,0%



EVOLUÇÃO DAS TAXAS DE JUROS - 2023

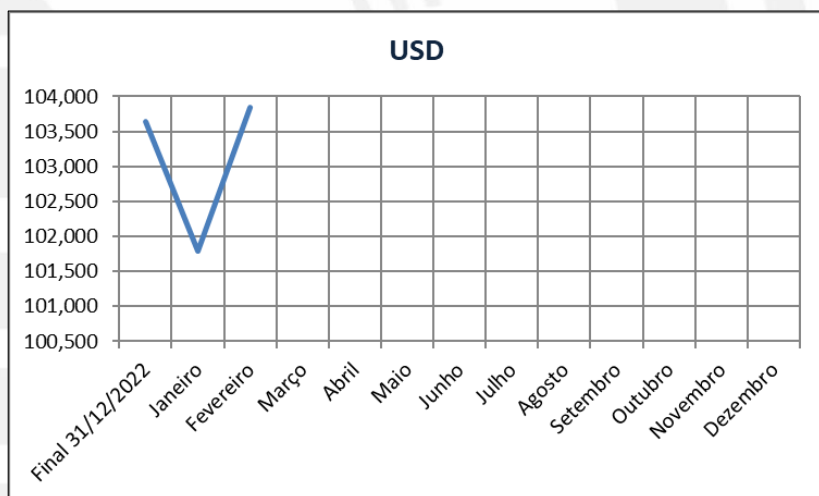
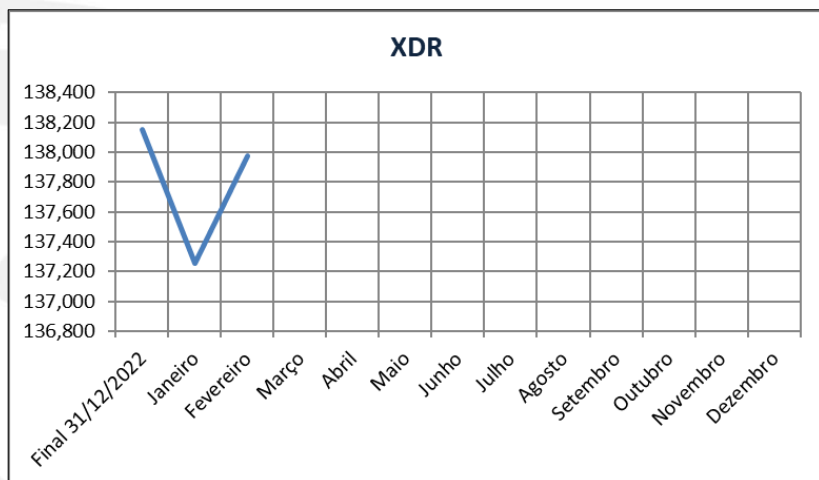


EMISSIONES DE TÍTULOS DO TESOURO – FEVEREIRO





EVOLUÇÃO MÉDIA DE TAXAS DE CÂMBIO



EMIÇÃO DE GARANTIAS E AVALES – 2023

O limite para a concessão de aval e outras garantias do Estado fixado nos termos do Orçamento do Estado para 2023, é de 11.000 milhões de CVE (onze mil milhões de escudos), sendo 6.000 milhões de CVE (seis mil milhões de escudos) para operações financeiras interna e externas do setor empresarial do Estado e 5.000 milhões de CVE (cinco mil milhões de escudos) para operações financeiras do setor privado nacional.

As Câmaras Municipais estão incluídas dentro do setor público do Estado, com o montante de 1.500 milhões de CVE (mil e quinhentos milhões CVE) atribuído.

STOCK DE GARANTIAS E AVALES, por Setor

(Valores acumulados, em milhões de CVE)

Beneficiários	STOCK da Dívida	% do Total
SEE	19 646,6	73,7%
Municípios	439,7	1,6%
Privados	6 562,2	24,6%
TOTAL	26 648,6	100,0%

Dados atualizados, trimestralmente.