 ASA Aeroportos e Segurança Aérea	EMPRESA NACIONAL DE AEROPORTOS E SEGURANÇA AÉREA, S.A	CONCURSO PÚBLICO INTERNACIONAL Nº 19/ASA/DFA/2021
	RESPOSTA PEDIDOS DE ESCLARECIMENTO	

CONCURSO PÚBLICO INTERNACIONAL Nº 19/ASA/DFA/2021
AQUISIÇÃO DE PNEUS PARA A FROTA DA ASA

No âmbito do procedimento em epígrafe e nos termos do artigo 52º do código de contratação pública, aprovado pelo decreto lei nº88/VIII/2015, o júri do concurso prestou os seguintes esclarecimentos:

PEDIDO DE ESCLARECIMENTO 1:

1. Quais as viaturas de aplicação de cada um dos tipos de pneus abaixo (por ex. empilhador, camião, etc.)?

Resposta:

- VIATURA APOIO SOSS -MERCEDES VARIO- **Pneu 9.5R17.5**
- VIATURA DE COMBATE INCÊNDIO SOSS -MERCEDES ACTROS- **Pneu 365/85R20**
- AUTOCARRO CHINESA (MARCA JIEFANG) - **Pneu 9R22.5 C**
- AUTOCARRO MERCEDES INTEGRO- **Pneu 295/80R22.5**
- EMPILHADEIRA STILL- **Pneu maciço 200/50-10**
- EMPILHADEIRA STILL- **Pneu maciço 150-75-8**
- EMPILHADEIRA STILL- **Pneu maciço 10x6-8**
- TRACTOR HONDA - **Pneu 9.5R16**

PEDIDO DE ESCLARECIMENTO 2:

1. As dúvidas ocorrem nos seguintes itens:


- Item 6: pedimos que confirmem se os pneus de medida 295/80/R22.5 são destinados para tração ou para direção. Caso seja para os dois, seria benéfico saber quantos de cada.

R: São para os dois. 4 de tração e 2 de direção.

- Item 9: a medida pedida neste item não está a ser possível de identificar, pelo que acreditamos que haja um erro de escrita. Podem confirmar a medida realmente requerida?

R: A referência é 16X6-8 e não 10X6-8.

- Item 11: pedimos que confirmem se neste item pretendem mesmo um pneu liso (SLICK). Qual a finalidade deste pneu, a que máquina se destina?

	EMPRESA NACIONAL DE AEROPORTOS E SEGURANÇA AÉREA, S.A	CONCURSO PUBLICO INTERNACIONAL Nº 19/ASA/DFA/2021
	RESPOSTA PEDIDOS DE ESCLARECIMENTO	

R: Sim, o pneu tem que ser liso. É para utilização num equipamento de medição de atrito de asfalto (figura abaixo).



PEDIDO DE ESCLARECIMENTO 3:

- Lote nº 5 (Pneu 9R22.5)

Em relação a este lote, a medida indicada não se encontra disponível no mercado porque o fabrico está descontinuado. Em alternativa podemos propor a medida 10R22.5? A diferença é na altura, este pneu é mais alto cerca de 3 cms.

Agradecemos que confirmem se a alternativa é aceitável.

R: Não é aceite propostas variantes.

- Lote nº 9 (Pneu 10x6-8)

Este pneu está descontinuado e não há alternativas para esta medida. O que sugerem?

R: Não é aceite propostas variantes.

- Lote nº 10 (Pneu 950R16)

No que toca ao lote nº 10, agradecemos que confirmem esta medida pois, a medida disponível no mercado é 650 R 16.


R: É um Pneu 9.50 R16, para tractor.

PEDIDO DE ESCLARECIMENTO 4:

1. Lote 9 - Solid Tyre 10X6-8

Qual o tamanho pretendido? Não apresentam o tamanho.

R: O tamanho pretendido é 16X6-8. É um pneu maciço de uma empilhadora.

 <small>Aerportos e Segurança Aérea</small>	EMPRESA NACIONAL DE AEROPORTOS E SEGURANÇA AÉREA, S.A	CONCURSO PUBLICO INTERNACIONAL Nº 19/ASA/DFA/2021
	RESPOSTA PEDIDOS DE ESCLARECIMENTO	

2. Como se irá proceder à avaliação do critério de avaliação da qualidade técnica? Quais os critérios/características a analisar nas "característica técnicas", conforme o ponto 1.1.1 Características Técnicas (CT) – 85 pontos? Consideramos fundamental este esclarecimento para sabermos quais as características principais que a ASA privilegia nos pneus.

R: A avaliação será feita de acordo com a característica do Pneu (Ex: 16.00 R20 XZL), caso corresponde a característica solicitado, terá pontuação máxima, e se não tiver as características terá pontuação 0.

PEDIDO DE ESCLARECIMENTO 5:


1. Será possível indicar qual ou quais tipos de veículos a usar por cada pneu/lote? Podem enviar fotos dos pneus semelhantes por lote, que usam atualmente?

R:

Pneu 16.00 R20 XZL -Incluindo Oring -MTEC-SOSS)
Tipo-Todo Terreno
Pneu 14.00 R20 Michelin -Incluindo Oring -Toro-Man Mista-SOSS)
Tipo-Todo Terreno
Pneu 9.5 R17,5 -Mercedes Vario
Pneu 365/85 R20 -Mercedes Actros
Pneu 9 R 22.5 -Jiefang-Autocarro
Pneu 295/80/R22.5 -Mercedes Integro
Pneu maciço 200/50-10 Frente -Empilhadeira STILL
Pneu maciço 150/75-8 trás -Empilhadeira STILL
Pneu maciço 16X6-8 trás -Empilhadeira STILL
Pneu 9.50 R16 -Trator Honda
Pneu 4.00-8 NHS ASTM E1551 SLICK Friction tyre -MU-Meter
Camara de ar 3.50/4.00-8 Para ASTM E1551 SLICK Friction tyre -MU-Meter

2. No lote 1 e 2 pedem Orings. Podem confirmar que pretendem estes pneus completos? Com jantes?

R: Não, queremos apenas pneus e orings.

 Aerportos e Segurança Aérea	EMPRESA NACIONAL DE AEROPORTOS E SEGURANÇA AÉREA, S.A	CONCURSO PÚBLICO INTERNACIONAL Nº 19/ASA/DFA/2021
	RESPOSTA PEDIDOS DE ESCLARECIMENTO	

ASA – Aeroportos e Segurança Aérea, Ilha do Sal, 18 de Outubro de 2021

A Direção Financeira e Administrativa



- Romira Faria Conceição

Núcleo de Compras