


Terça-feira, 11 de agosto de 2020

I Série
Número 97



BOLETIM OFICIAL



ÍNDICE

ASSEMBLEIA NACIONAL

Lei n° 100/IX/2020:

Aprova o Orçamento Retificativo do Estado para o ano económico de 2020. 2201

Resolução n° 174/IX/2020:

Aprova o Orçamento Retificativo da Assembleia Nacional para o ano de 2020. 2337

ASSEMBLEIA NACIONAL

Lei nº 100/IX/2020

de 11 de agosto

Preâmbulo

A Lei n.º 69/IX/2019, de 31 de dezembro, que aprovou o Orçamento do Estado para o ano económico de 2020, foi elaborado num contexto de estabilidade macroeconómica, cuja dinâmica económica do país vinha sendo alavancada pela performance dos setores secundário e terciário, com reflexos positivos nas reformas económicas em curso, pese embora, destacando-se os efeitos negativos dos três últimos anos consecutivos de seca severa.

Todavia, o momento conturbado vivido pelo país e pelo mundo, devido ao surto da Covid-19, doença causada pelo novo coronavírus: Sars-Cov-2, declarada a 11 de março de 2020, pela Organização Mundial da Saúde (OMS), como pandemia, veio a colidir com o contexto outrora estável, interrompendo, assim, a dinâmica que se vinha registando.

Os fatores socioeconómicos são decisivos e a estratégia de isolamento social, adotada no país, como medida de redução da vulnerabilidade da população, veio a acentuar o abrandamento da produção, afetando a confiança dos consumidores, dos investidores e das empresas, traduzindo-se num verdadeiro choque interno. A juntar, denota-se um agravamento da crise económica, que atinge vários países, sobretudo os de rendimento médio, como é o caso de Cabo Verde.

Pelo que, no âmbito deste contexto, impõe-se, acima de tudo, a recentragem das prioridades, tendo como foco a salvaguarda da vida humana, o relançamento da economia e a mitigação dos efeitos económicos e sociais da COVID-19.

Neste sentido, o Governo elegeu 3 eixos, como prioritários na intervenção, através do orçamento do Estado, em 2020: i) Eixo Sanitário, que visa assegurar a resposta necessária à crise sanitária e salvar vidas; ii) Eixo Sócio-económico, que visa assegurar a resposta à crise económica e proteger os rendimentos, através do apoio às empresas, de forma a auxiliá-las nessa fase de dificuldade de acesso à liquidez, mas também de acesso ao capital para a retoma económica; da preservação dos vínculos contratuais, através de *lay-off*, de forma a proteger o rendimento e o capital intangível que está associado à capacidade produtiva, bem como os trabalhadores do sector informal da economia e da garantia de rendimento daqueles que não têm cobertura do sistema de previdência social. iii) Eixo de Adaptação ao novo normal, que visa a criação de um sistema de incentivos com foco na segurança total (sanitária, física, jurídica, alimentar, ambiental, ao nível dos transportes, cibernética, do território, do espaço aéreo e marítimo e social).

Assim, para fazer face ao acima proposto, tendo em conta esse novo contexto e responsabilidades advenientes, torna-se necessário priorizar e mobilizar recursos, pelo que, se apresenta a Lei de revisão do Orçamento do Estado para 2020, ao abrigo do artigo 91.º da Lei n.º 55/IX/2019, de 1 de junho.

A retificação da Lei do Orçamento de Estado para o ano de 2020, apresenta como Lei habilitante, no que toca à forma do ato, a Lei n.º 55/IX/2019, de 1 de junho, lei em vigor, que estabelece as bases do Orçamento do Estado, aplicando, tendo em conta o estabelecido no n.º 3 do artigo 91º, da Lei de Bases do Orçamento em vigor, que determina que o orçamento retificativo contém, no que

respeita às modificações introduzidas, a mesma estrutura de apresentação dos mapas orçamentais aprovadas pelo Orçamento de Estado, daí materialmente seguir as regras estabelecidas pela Lei n.º 78/V/98, de 7 de dezembro, enquanto Lei habilitante que aprovou o Orçamento de Estado que ora se retifica.

Assim,

Por mandato do Povo, a Assembleia Nacional decreta, nos termos da alínea b) do artigo 175.º da Constituição, o seguinte:

CAPÍTULO I

DISPOSIÇÕES GERAIS

Artigo 1º

Aprovação

Ao abrigo do disposto no artigo 91º da Lei n.º 55 /IX/2019, de 1 de julho, que estabelece as Bases do Orçamento do Estado, é aprovado, pela presente Lei, o orçamento retificativo para o ano de 2020, aprovado pela Lei n.º 69/IX/2019, de 31 de dezembro.

Artigo 2º

Alteração aos mapas

1. É alterado o Orçamento do Estado para o ano de 2020, aprovado pela Lei n.º 69/IX/2019, de 31 de dezembro, na parte respeitante aos Mapas I a XVI, com a exceção do Mapa XI, anexos ao presente diploma, que dele fazem parte integrante.

2. As alterações dos Mapas referidas no número 1 substituem, na parte respetiva, os Mapas com a mesma numeração da Lei do Orçamento de 2020.

Artigo 3º

Reforço

1. São reforçadas, em 3.589.455.799\$00 (três mil milhões, quinhentos e oitenta e nove milhões, quatrocentos e cinquenta e cinco mil e setecentos e noventa e nove escudos), as dotações relativas às despesas dos setores da Saúde e Segurança Social, Família e Inclusão Social, Finanças, Turismo e Transportes, Educação, Indústria, Comércio e Energia e Tribunal de Contas, conforme quadro apresentado no Anexo I.


2. São inscritos donativos no montante de 2.599.993.341\$00 (dois mil milhões, quinhentos e noventa e nove milhões, novecentos e noventa e três mil e trezentos e quarenta e um escudos) e outras receitas no montante de 1.178.928.667\$00 (mil milhões, cento e setenta e oito milhões, novecentos e vinte e oito mil e seiscentos e sessenta e sete escudos), com destaque às receitas de propriedade, vendas de bens e serviços e taxas e emolumentos, conforme quadro apresentado no Anexo II.

Artigo 4º

Anulação e reajustamentos

1. São anuladas, em 1.503.487.638\$00 (mil milhões, quinhentos e três milhões, quatrocentos e oitenta e sete mil e seiscentos e trinta e oito escudos), as dotações das despesas dos demais setores, que não estejam incluídos no artigo anterior, conforme quadro apresentado no Anexo I.

2. São anuladas as dotações orçamentais de previsão de receita, em 19.079.214.379\$00 (dezanove mil milhões, setenta e nove milhões, duzentos e catorze mil e trezentos e setenta e nove escudos), alterando os mapas I, IV, VII e XVI, cujo impacto total é apresentado no Anexo II.



Artigo 5.º

Alterações

São alterados os artigos 18.º, 26.º, 30.º, 35.º, 43.º e 54.º da Lei n.º 69/IX/2019, de 31 dezembro, que aprova o Orçamento de Estado para 2020, que passam a ter a seguinte redação:

“Artigo 18.º

(Majoração de gastos com certificação ou acreditação)

(...).

2. As micro e pequenas empresas certificadas no REMPE podem beneficiar de uma comparticipação, no âmbito do programa de assistência técnica às Micro e Pequenas Empresas, do valor das despesas de organização do processo de certificação de sistema de gestão de qualidade, produtos, processos e serviços feitos no país ou no estrangeiro, devendo a certificação ou acreditação ser reconhecida pela autoridade competente (IGQPI).

Artigo 26.º

(Isenção de emolumentos e certidões)

1. (...)

2. As emissões de certidões ou de qualquer outro documento necessário ao cumprimento das medidas previstas no Decreto-lei n.º 37/IX/2020, de 31 de março e na Lei n.º 83/IX/2020, de 4 de abril, que estabelece medidas excecionais e temporárias no âmbito do novo SARS-COV-2, causador da doença COVID-19, são gratuitas.

3. Para todos os efeitos legais, as autoridades públicas ficam autorizadas a aceitar a exibição dos documentos suscetíveis de renovação, cujo prazo de validade já tenha expirado, bem como para procederem à emissão de documentos necessários para o cumprimento das medidas adotadas no contexto da COVID-19.

Artigo 30.º

(Comparticipação no pagamento de subsídio aos estágios profissionais)

1. Para efeitos de aplicação do número 1 do artigo 15.º da Lei n.º 15/IX/2017, de 12 de setembro, o Governo, durante um período de até oito meses, comparticipa no valor de 15.000\$00 (quinze mil escudos) e 11.000\$00 (onze mil escudos), no pagamento do subsídio mensal para estagiários com licenciatura ou curso médio e para estagiários com certificado de formação profissional, respetivamente, contratados após a entrada em vigor do presente diploma.

2. O incentivo previsto no número anterior pode ser alargado por um período de mais 4 meses, se a entidade patronal celebrar com o estagiário um contrato de trabalho com a duração mínima de um ano.

3. O disposto no número 1 é, igualmente, aplicável aos contratos de estágios, que à data da entrada em vigor do presente diploma estiverem em curso, sem prejuízo dos limites temporais estabelecidos nos números 1 e 2.

Artigo 35.º

(Incentivos à dessalinização e produção de água para uso na agricultura)

(...)

2. Ficam isentos de direitos de importação e imposto sobre o valor acrescentado as importações de painéis fotovoltaicos e respetivos inversores para produção de eletricidade com base na energia solar, baterias para uso exclusivo no armazenamento da energia solar produzida a ser utilizado no processo de produção de água para agricultura, efetuadas pelas empresas devidamente

licenciadas pelo setor, associação do setor agrícola legalmente constituída e inscrita na plataforma de ONG, bem como as cooperativas agrícolas e demais organização de produtores.

3. A isenção prevista no número anterior fica condicionada ao parecer favorável da entidade responsável pela gestão da água para agricultura e da Direção Nacional do Ambiente.

Artigo 43.º

(Regime especial)

(...)

2. Os agricultores devidamente certificados pelas entidades competentes, podem beneficiar de um crédito do imposto sobre o valor acrescentado contido na fatura emitida nos termos da lei, na aquisição de água e desde que esta aquisição se destine exclusivamente para atividade agrícola.

3. O disposto no número anterior é, igualmente, aplicável às faturas de eletricidade, desde que esta aquisição destine exclusivamente à produção da água para atividade agrícola.

4. O procedimento necessário para a concessão de crédito previsto no número 2 é desenvolvido em diploma próprio.

Artigo 54.º

(Financiamento do Orçamento do Estado)

1. Para fazer face às necessidades de financiamento decorrentes da execução do orçamento do Estado, fica o Governo autorizado a aumentar o endividamento interno líquido em 5.487.739.084\$00 (cinco mil milhões, quatrocentos e oitenta e sete milhões, setecentos e trinta e nove mil e oitenta e quatro escudos).

(...).”

Artigo 6.º

Fomento à contratação

1. Os sujeitos passivos enquadrados no regime de contabilidade organizada podem deduzir à coleta, o montante de 20.000\$00 (vinte mil escudos) por contratação, por um período mínimo de 12 meses, de cada desempregado inscrito nos Centros de Emprego e Formação Profissional (CEFP) do IEFP.


2. Os projetos apresentados a Pró-empresa pelos sujeitos passivos enquadrados no REMPE ou no regime de contabilidade organizada, que criem 5 ou mais postos de trabalho, podem ter uma comparticipação do Estado, através do IEFP, durante um período de 12 meses, no pagamento de 50% do salário, até ao limite de 25.000\$00 (vinte e cinco mil escudos), para pelo menos 2 trabalhadores, conforme disponibilidade orçamental.

3. O disposto nos números 1 e 2 só são aplicáveis quando não exista eliminação líquida de postos de trabalho.

4. Caso não seja cumprido o período contratual previsto no número 1, a entidade patronal perde o benefício estabelecido no referido número, ficando obrigada a restituir o montante indevidamente deduzido.

5. A dedução referida no número 1, respeitantes a entidades a que seja aplicável o regime de transparência fiscal estabelecido no artigo 9.º, é imputada aos respetivos sócios ou membros nos termos estabelecidos no número 2 desse artigo e deduzida ao montante apurado com base na matéria coletável que tenha tido em consideração a imputação prevista no mesmo artigo.

6. O incentivo previsto no presente artigo é cumulativo com o estabelecido no artigo 34.º do código de benefício fiscal.



3 361000 000000

CAPÍTULO II

MEDIDAS FISCAIS EXCECIONAIS

Secção I

Medidas excecionais e temporárias no âmbito da doença COVID-19

Artigo 7.º

Pagamento em prestações

1. A DNRE fica autorizada a permitir pagamentos em prestações de dívidas fiscais, incluindo de imposto sobre o valor acrescentado e retenção na fonte de imposto sobre o rendimento resultantes de períodos anteriores a abril de 2020, desde que não estejam abrangidas pelo regime especial de regularização das dívidas, mediante negociação em prazos mais alargados, nunca excedendo as 60 prestações.

2. As dívidas que se encontram em fase de execução fiscal em curso ficam suspensas, mediante renegociação dos atrasos em prazos mais alargados, nunca excedendo as 60 prestações.

3. O pagamento das dívidas em prestações, nos termos dos números 1 e 2 determina, na parte correspondente ao valor do capital pago, a dispensa de juros compensatórios e de juros de mora, desde que os pagamentos sejam efetuados nos prazos acordados.

4. O não pagamento de três prestações seguidas ou seis interpoladas implica o vencimento de toda a dívida e a cessação das condições especiais de negociação, prevista neste artigo, no que diz respeito à dispensa de juros compensatórios e de juros de mora que passam a ser devidos relativamente às prestações em falta.

5. As dívidas não negociadas e em situação de incumprimento a 31 de dezembro de 2020 ficam, automaticamente, sujeitas às ações de cobrança coerciva, previstas nos termos da lei.

6. O pagamento em prestações fica condicionado à verificação dos pressupostos da alínea a) do artigo 47º do Código Geral Tributário.

7. A notificação da decisão que autorizar o pagamento da dívida através do presente artigo e do artigo 13º do Decreto-lei n.º 37/2020, de 31 de março, interrompe o prazo de prescrição.

Artigo 8.º

Suspensão dos prazos

1. Ficam suspensos os prazos de armazenagem das mercadorias importadas por via aérea ou marítima, durante o período da vigência das medidas de contingências da COVID-19, bem como, o regime das mercadorias demoradas e abandonadas, nos termos dos artigos 127º, 300º e 647.º e seguintes do Código Aduaneiro, incluindo as respetivas cominações.

2. O disposto no número anterior, é igualmente aplicável, aos casos previstos nos artigos 295º, números 1 e 2, 296º, números 1 e 2 e 297º, todos do Código Aduaneiro.

3. O prazo de procedimento de inspeção previsto no diploma que regula a inspeção tributária fica suspenso até o término da vigência da declaração da situação da calamidade aprovada na Resolução n.º 76/2020, de 29 de maio.

Artigo 9.º

Pagamentos fracionados

1. Os sujeitos passivos residentes ou não residentes com estabelecimento estável que exerçam a título principal

uma atividade de natureza comercial, industrial, agrícola ou piscatória, enquadrados no regime de contabilidade organizada, podem efetuar os pagamentos fracionados no valor de 10% da coleta do ano anterior em cada um dos prazos previstos no número 4 do artigo 7º do Decreto-lei n.º 37/2020, de 31 de março, que estabelece medidas excecionais e temporárias em matéria de proteção social e medidas fiscais e parafiscais no âmbito da COVID-19.

2. Os sujeitos passivos de IRPS enquadrados no regime de contabilidade organizada, podem efetuar os pagamentos fracionados no valor de 2,5% do lucro tributável apurado no ano anterior em cada um dos prazos previstos no número 4 do artigo 7º do Decreto-lei n.º 37/2020, de 31 de março.

3. Sem prejuízo da aplicação do disposto no número 4 do artigo 95º do CIRPC, os dispostos nos números 1 e 2 são, igualmente, aplicáveis aos sujeitos passivos deste imposto cujo período de tributação não corresponda ao ano civil.

4. Os sujeitos passivos mencionados no presente artigo ficam dispensados de efetuar os pagamentos fracionados nos prazos previstos no número 4 do artigo 7º do Decreto-lei n.º 37/2020, de 31 de março, desde que faça prova de quebra efetiva e significativa de atividade antes das datas dos respetivos pagamentos.

5. Para efeitos da aplicação do número anterior, considera-se quebra efetiva e significativa de atividade, se de abril de 2020 até às datas dos pagamentos, tiver registado em média uma redução igual ou superior a 40% do volume de negócios, comparativamente ao período homólogo.

Artigo 10º

Taxa do IVA no setor turístico

1. A taxa do IVA nas prestações de serviços de alojamento em estabelecimentos de tipo hoteleiro e similar e de restauração é de 10%.

2. A taxa referida no número 1 é, igualmente, aplicável às operações enquadradas no regime especial da Lei n.º 38/VI/2004, de 2 de fevereiro, quando a entidade organizadora for uma micro, pequena ou média empresa residentes e todos os serviços combinados sejam prestados e realizados no território nacional, durante o ano de 2020.

3. A taxa referida no número 1 é aplicável aos fatos ocorridos após a entrada em vigor da presente Lei, sem prejuízo da aplicação do artigo 8º do código do imposto sobre o valor acrescentado.


4. A taxa referida no número 1 é, igualmente, aplicável aos serviços prestados pelas empresas promotoras de eventos culturais, titulares do estatuto de utilidade turística ou autorizadas nos termos da lei, para a prática do exercício da atividade.

Artigo 11º

Incentivos ao ensino à distância

1. Ficam isentos de direitos aduaneiros e do imposto sobre o valor acrescentado a importação de máquinas automáticas para processamento de dados e suas unidades (computadores portáteis, desktop e Tablet) efetuados pelo estabelecimento de ensino ou de formação profissional localizado no território nacional e certificados pelas entidades competentes ou estudantes matriculados nos referidos estabelecimentos de ensino ou de formação profissional.

2. Fica isento do imposto sobre o valor acrescentando, nos termos do número 15 do artigo 9º do respetivo código, as transmissões dos equipamentos mencionados no número 1 destinados ao estabelecimento de ensino ou de formação profissional localizados no território nacional e certificados pelas entidades competentes ou estudantes



matriculados nos referidos estabelecimentos de ensino ou de formação profissional.

3. Fica isento do imposto de selo a utilização, juros e comissões a concessão de créditos destinados à importação ou aquisição, dos equipamentos mencionados no número 1, nos termos dos números 1 e 2.

4. A atribuição da isenção prevista no número 1 é da competência da DNRE.

5. As transmissões isentas ao abrigo do número 2 deve ser comprovada através da declaração emitida pelo estabelecimento de ensino e guardada no arquivo do transmitente, devendo fazer menção expressa desse facto na fatura.

6. A falta do documento comprovativo referido no número anterior determina a obrigação para o transmitente dos bens de liquidar o imposto correspondente.

7. A falsa declaração é punida nos termos da lei.

8. O conteúdo normativo deste artigo é aplicável, também, às importações efetuadas no regime simplificado aduaneiro.

Artigo 12.º

Medidas fiscais e administrativas para implementação do projeto de cabos submarinos internacionais de fibra ótica

1. Fica isento de direitos aduaneiros, do imposto sobre o valor acrescentado e da taxa comunitária, a importação de cabos submarinos de fibra ótica constituídos de fibras embainhadas individualmente, bem como outros materiais, utensílios e equipamentos destinados, exclusivamente, à implementação dos projetos EllaLink e de ligação de cabos submarinos internacionais.

2. Fica, igualmente, isento do pagamento de qualquer taxa, emolumento ou qualquer outra contraprestação administrativa devida à entidade pública na implementação dos projetos referidos no número 1.

3. Todos os serviços adquiridos pela Concessionária Geral do estabelecimento, gestão e exploração das infraestruturas que constituem a rede básica das telecomunicações, no âmbito da execução dos projetos de ligação dos cabos submarinos internacionais, ficam enquadrados no artigo 2º alínea f) do código do IVA, exceto os serviços administrativos e de consultoria prestados pelos sujeitos passivos residentes.

4. Ficam isentos de retenção na fonte do imposto sobre o rendimento os pagamentos efetuados aos não residentes sem estabelecimento estável no território nacional que prestem serviços no âmbito da execução dos projetos mencionados no número 1.

Artigo 13.º

Incentivo à construção de espaços para prática do desporto

1. Fica isento de direitos aduaneiros e do imposto sobre o valor acrescentado a importação de materiais e equipamentos destinados à manutenção, construção ou reestruturação de espaços para prática desportiva efetuados pelo organismo central responsável pelo Desporto, federações, associações desportivas legalmente constituídas e reconhecidas como entidades de utilidade pública, bem como os clubes desportivos legalmente constituídos.

2. A isenção referida no número anterior fica condicionada ao parecer favorável do Instituto de Juventude e Desporto e projeto de arquitetura aprovado pelas entidades competentes.

Secção II

Incentivos à adaptação da atividade empresarial no contexto da COVID-19.

Artigo 14.º

Objeto

A presente secção estabelece um sistema de incentivos à adaptação da atividade empresarial ao contexto da COVID-19, que visa apoiar as empresas no esforço de adaptação e de investimento nos seus estabelecimentos, ajustando os métodos de organização do trabalho e de relacionamento com clientes e fornecedores às novas condições de contexto da pandemia da COVID-19, garantindo o cumprimento das normas estabelecidas e das recomendações das autoridades competentes.

Artigo 15.º

Critérios de elegibilidade

1. No âmbito do presente regime, são exigíveis os seguintes critérios quanto aos beneficiários:

- a) Estar legalmente constituído;
- b) Dispor de contabilidade organizada nos termos da legislação aplicável;
- c) Não ser uma empresa resultante de transformação, cuja atividade tenha sido cessada há menos de três anos com situação fiscal irregular;
- d) Estar devidamente certificada quando for uma micro ou pequena empresa, nos termos da Lei n.º 70/VIII/2014, de 26 de agosto e não ser abrangida pela alínea c).

2. Para efeitos da aplicação da alínea c), considera-se situação fiscal e contributiva regularizada aquelas que não se encontrem em situação de dívida ou que, encontrando-se em dívida tenham procedido a reclamação, recurso, impugnação, ou oposição e tenham prestado garantia idónea, quando esta se mostre exigível ou tenham requerido o pagamento em prestações.

Artigo 16º

Critérios de elegibilidade dos projetos

Os critérios de elegibilidade dos projetos são os seguintes:


- a) Ter por objetivo a realização de um investimento para a adaptação da atividade da empresa ao contexto da COVID-19, garantindo a segurança dos trabalhadores, clientes e relacionamento com os fornecedores, cumprindo as normas estabelecidas e as recomendações das autoridades competentes;
- b) Ter uma duração máxima de execução de seis meses, a contar da data de notificação da decisão favorável, tendo como data limite 31 de dezembro de 2020.

Artigo 17.º

Despesas elegíveis

São elegíveis as seguintes despesas realizadas a partir do dia 25 de abril de 2020:

- a) Aquisição, para um período máximo de seis meses, de equipamentos de proteção individual necessários à utilização pelos trabalhadores e clientes em espaços com atendimento ao público, nomeadamente máscaras, luvas, viseiras e outros;



- b) Instalação e aquisição, para um período máximo de seis meses, de equipamentos de higienização e de dispensa automática de desinfetantes, bem como respetivos consumíveis, nomeadamente solução desinfetante;
- c) Contratação de serviços de desinfeção das instalações por um período máximo de seis meses;
- d) Isolamento físico de espaços de produção ou de venda ou prestação de serviços, designadamente, instalação de divisórias entre equipamentos, células de produção, secretárias, postos ou balcões de atendimento;
- e) Aquisição e instalação de outros dispositivos de controlo e distanciamento físico;
- f) Despesas com a intervenção de contabilistas e auditores certificados, na validação da despesa dos pedidos de pagamento.

Artigo 18.º

Despesas não elegíveis

Constituem despesas não elegíveis:

- a) Trabalhos da empresa para ela própria;
- b) Aquisição de bens em estado de uso;
- c) Imposto sobre o valor acrescentado recuperável, ainda que não tenha sido ou não venha a ser efetivamente recuperado pelo beneficiário.

Artigo 19.º

Forma de apoio e incentivos

1. São formas de incentivos:

- a) Bonificação dos juros dos créditos contratualizados pelas empresas beneficiárias junto das instituições financeiras para aquisição de equipamentos e materiais de proteção e segurança previsto na presente secção;
- b) Majoração em 30% no apuramento da matéria coletável ou rendimento coletável, tratando-se de sujeitos passivos de IRPC ou IRPS enquadrados na contabilidade organizada as despesas elegíveis previstas na presente sessão;
- c) Isenção de direitos e do imposto sobre o valor acrescentado a importação de máquinas e materiais destinados à preparação de espaços de produção ou de venda ou prestação de serviços, de acordo com a dimensão da empresa e mediante apresentação do projeto de arquitetura.

2. As despesas elegíveis previstas na presente sessão são consideradas gastos do exercício nos termos do artigo 28.º do CIRPC.

3. Caso não seja obtido o selo de segurança e de qualidade emitido pela entidade competente, os incentivos mencionados no número 1 ficam sem efeitos, dando lugar à cobrança dos juros, restituição de direitos e do IVA não pagos e eliminação da majoração.

4. A atribuição da isenção prevista na alínea c) é da competência da DNRE.

5. A utilização indevida dos incentivos previstos no número 1 constitui contraordenação punido nos termos da lei.

CAPÍTULO III

DISPOSIÇÕES ADICIONAIS E FINAIS

Artigo 20.º

Medidas de controlo sanitário aplicáveis nas viagens domésticas de passageiros

1. São autorizadas as viagens domésticas, por via aérea e marítima, aos passageiros que realizem testes rápidos de despiste da Covid-19, com resultado negativo, no máximo de 72 horas que antecedem à deslocação.

2. Os testes rápidos de despiste da Covid-19, a que se refere o número anterior, devem ser realizados nas estruturas de saúde do respetivo Concelho (delegacia ou centros de saúde), ou nos laboratórios particulares, certificados pela Entidade Reguladora Independente da Saúde, os quais devem emitir o respetivo documento que ateste o resultado.

3. É cobrada uma taxa de 1.000\$00 (mil escudos) por passageiro, pela realização dos testes rápidos de despiste da Covid-19, efetuados nas estruturas públicas de prestação dos cuidados de saúde.

4. As receitas arrecadadas nos termos do número anterior, são consignadas à aquisição de novos testes.

Artigo 21.º

Suspensão

1. As alterações efetuadas ao artigo 15.º do código de benefícios fiscais, através da Lei n.º 86/IX/2020, de 28 de abril, ficam suspensas até 31 de dezembro de 2020.

2. É repristinado o artigo 15.º do código de benefícios fiscais, na redação dada pela Lei n.º 44/IX/2018, de 31 de dezembro.

3. O conteúdo normativo constante do artigo 15.º aprovado pela Lei n.º 86/IX/2020, de 28 de abril, é aplicável a partir de 1 de janeiro de 2021.

4. Os pagamentos efetuados nas importações nos termos da Lei n.º 86/IX/2020, de 28 de abril, constituem crédito fiscal a compensar nos termos do código geral tributário.

CAPÍTULO III

DISPOSIÇÕES FINAIS

Artigo 22.º

Entrada em vigor

A presente Lei entra em vigor no dia seguinte ao da sua publicação, exceto o número 3 do artigo 26.º da Lei n.º 69/IX/2019, de 31 dezembro (Isenção de emolumentos e certidões), constante do artigo 5.º (alterações), e os artigos 7.º (pagamento em prestação) e 8.º (suspensão dos prazos) que produzem efeitos a 4 de abril de 2020.

Aprovada em 29 de julho de 2020.

O Presidente da Assembleia Nacional, *Jorge Pedro Maurício dos Santos*


Promulgada em 7 de agosto de 2020.

Publique-se.

O Presidente da República, JORGE CARLOS ALMEIDA DE FONSECA


Assinada em 7 de agosto de 2020.

O Presidente da Assembleia Nacional, *Jorge Pedro Maurício dos Santos*.



Anexo I – Anulação e Reforço das Dotações Orçamentais de Despesas


SECTOR	TOTAL_INICIAL	ORC_RETIFICATIVO	ANULAÇÃO*	REFORÇO*
ADMINISTRACAO INTERNA	4 084 166 645	3 936 055 512	148 111 133	0
AGRICULTURA E AMBIENTE	7 917 025 480	7 787 224 453	129 801 027	0
CHGOV- GABINETE DO PRIMEIRO MINISTRO	216 047 148	134 567 479	81 479 669	0
CHGOV-GABINETE DO VICE PRIMEIRO MINISTRO	24 113 872	16 207 483	7 906 389	0
CHGOV-MINISTRO DOS ASSUNTOS PARLAMENTARES E DA PRESIDENCIA DO CONSELHO DE MINISTROS	258 301 660	215 637 770	42 663 890	0
COMISSAO RECENSEAMENTO ELEITORAL	63 630 546	63 630 546	0	0
CULTURA E INDÚSTRIAS CRIATIVAS	486 450 175	399 332 064	87 118 111	0
DEFESA	1 153 040 532	1 154 138 044	0	1 097 512
DESPORTO	328 446 940	264 981 836	63 465 104	0
ECONOMIA MARÍTIMA	2 067 583 500	1 955 561 680	112 021 820	0
EDUCAÇÃO	11 681 550 717	11 994 645 935	0	313 095 218
FAMILIA E INCLUSAO SOCIAL	2 720 146 881	3 291 464 994	0	571 318 113
FINANÇAS	25 048 297 420	25 195 590 511	0	147 293 091
INDÚSTRIA, COMÉRCIO E ENERGIA	317 857 381	327 386 531	0	9 529 150
INFRAESTRUTURAS, DO ORDENAMENTO DO TERRITORIO E HABITAÇÃO	1 536 177 041	1 499 442 198	36 734 843	0
JUSTIÇA E TRABALHO	2 998 318 307	2 596 644 957	401 673 350	0
MINISTRO ADJUNTO DO PRIMEIRO MINISTRO PARA A INTEGRAÇÃO REGIONAL	31 144 819	20 558 501	10 586 318	0
NEGOCIOS ESTRANGEIROS E COMUNIDADES	1 729 737 409	1 628 135 783	101 601 626	0
OSOB - MINISTERIO PÚBLICO	380 998 176	365 817 459	15 180 717	0
OSOB - TRIBUNAL CONSTITUCIONAL	60 348 542	52 505 649	7 842 893	0
OSOB- ASSEMBLEIA NACIONAL	995 448 878	833 379 414	162 069 464	0
OSOB- CONSELHO SUPERIOR DA MAGISTRATURA JUDICIAL	492 100 302	480 044 796	12 055 506	0
OSOB- PROCURADORIA GERAL DA REPÚBLICA	92 372 288	83 516 211	8 856 077	0
OSOB- SUPREMO TRIBUNAL DE JUSTICA	63 148 097	57 834 492	5 313 605	0
OSOB- TRIBUNAL DE CONTAS	165 673 870	168 222 726	0	2 548 856
PRESIDENCIA DA REPÚBLICA	293 798 000	224 791 904	69 006 096	0
SAUDE E DA SEGURANÇA SOCIAL	6 629 604 066	8 896 344 352	0	2 266 740 286
TURISMO E TRANSPORTES	1 353 481 657	1 631 315 230	0	277 833 573
Total Geral	73 189 010 349	75 274 978 510	1 503 487 638	3 589 455 799




Anexo II – Anulação e Reforço de Dotações Orçamentais da Previsão de Receita

* Valor Líquido


ECON_CODIGO	ECONOMICA	TOTAL_INICIAL	ORC_RETIFICATIVO	ANULAÇÃO*	REFORÇO*
01.01 - Impostos					
01.01.01.01	- Impostos Sobre O Rendimento - PS (Iur)	8 258 181 077	6 249 016 271	2 009 164 806	0
01.01.01.02	- Impostos Sobre O Rendimento - PC	6 190 011 192	5 309 481 231	880 529 961	0
01.01.04.01.01	- Imposto sobre o valor acrescentado (IVA)	19 171 352 454	12 894 599 468	6 276 752 986	0
01.01.04.02.01	- Imposto sobre consumos especiais	2 531 999 999	1 617 343 233	914 656 766	0
01.01.04.04.02	- Contribuição Turística	1 258 344 947	513 445 000	744 899 947	0
01.01.04.05.02	- Taxa ecológica	796 999 999	556 934 706	240 065 293	0
01.01.05.01	- Direitos de importação	8 610 999 998	5 966 163 132	2 644 836 866	0
01.01.05.02	- Taxa comunitária CEDEAO	361 000 001	273 403 245	87 596 756	0
01.01.06.01.01	- Imposto De Selo	821 424 798	533 795 290	287 629 508	0
01.01.06.02	- Imposto Especial Sobre Jogo	65 342 542	37 853 458	27 489 084	0
01.01 Total		48 065 657 007	33 952 035 034	14 113 621 973	0
01.02 - Segurança Social					
01.02.01.01	- Taxa social única	30 391	30 391	0	0
01.02.01.02	- Contribuições para a Caixa de A. e Pensões	68 431 426	68 431 426	0	0
01.02.01.09	- Outras contribuições	1 080 873	1 080 873	0	0
01.02 Total		69 542 690	69 542 690	0	0
01.03 - Transferências					
01.03.01.01.02	- Ajuda Alimentar Corrente De Governos Estrangeiros	186 254 061	275 255 810	0	89 001 749
01.03.01.01.03	- Donativos Diretos Corrente De Governos Estrangeiros	2 063 299 706	3 158 403 566	0	1 095 103 860
01.03.01.02.01	- Ajuda Orçamental Capital De Governos Estrangeiros	1 800 000 000	1 957 203 750	0	157 203 750
01.03.01.02.02	- Ajuda Alimentar Capital De Governos Estrangeiros	25 557 129	28 893 075	0	3 335 946
01.03.01.02.03	- Donativos Diretos Capital De Governos Estrangeiros	1 459 813 646	2 071 976 981	0	612 163 335
01.03.02.01	- Transferências Correntes De Organismo Internacional	1 400 000	599 761 139	0	598 361 139
01.03.02.02	- Transferências Capital De Organismo Internacional	0	4 061 802	0	4 061 802
01.03.03.01.01	- Transferências Correntes Da Administração Central	3 721 692	3 721 692	0	0
01.03.03.01.02	- Transferências Correntes Da Administração Local	180 000	180 000	0	0
01.03.03.01.03	- Transferências Correntes De Fundos E Serviços Autónomos	0	5 870 000	0	5 870 000



ECON_CODIGO	ECONOMICA	TOTAL_INICIAL	ORC_RETIFICATIVO	ANULAÇÃO*	REFORÇO*
01.03.03.01.09	Outras Transferências Correntes Administração Pública	419 250 621	454 142 381	0	34 891 760
01.03 Total		5 959 476 855	8 559 470 196	0	2 599 993 341
01.04 - Outras Receitas					
01.04.01.01	- Juros	211 600 000	211 600 000	0	0
01.04.01.02	- Dividendos	775 369 374	1 540 154 890	0	764 785 516
01.04.01.05.01	- Rendas De Concessões Aeroportuárias	400 000 000	500 000 000	0	100 000 000
01.04.01.05.02	- Rendas De Concessões Portuárias	242 000 000	242 000 000	0	0
01.04.01.05.03	- Rendas De Outras Concessões	2 890 222 704	696 307 145	2 193 915 559	0
01.04.01.05.05	- Rendas De Habitações	480 000	3 757 140	0	3 277 140
01.04.01.05.06	- Rendas De Edifícios	11 067 000	8 560 000	2 507 000	0
01.04.01.05.07	- Outras Rendas	59 119 425	50 377 553	8 741 872	0
01.04.01.05.09	- Outros rendimentos de propriedade	42 377 497	36 560 999	5 816 498	0
01.04.02.01.01	- Venda Mercadorias	92 914 746	94 414 746	0	1 500 000
01.04.02.01.02	- Venda Bens Inutilizados	15 000 000	10 000 000	5 000 000	0
01.04.02.01.03	- Venda Publicações E Impressos	53 238 439	33 474 599	19 763 840	0
01.04.02.01.06	- Venda de medicamentos	1 110 000	1 110 000	0	0
01.04.02.01.07	- Venda de água	3 385 240	3 385 240	0	0
01.04.02.01.09	- Outras Vendas	76 368 121	70 716 121	5 652 000	0
01.04.02.01.00.01	- Taxa de serviços de passaportes	282 612 618	282 612 618	0	0
01.04.02.01.00.02	- Taxa de serviços agrícolas e pecuários	117 321 092	117 321 092	0	0
01.04.02.01.00.04	- Taxa de serviços policiais	56 266 174	56 266 174	0	0
01.04.02.01.00.08	- Taxa de exploração de água	90 118 987	77 505 724	12 613 263	0
01.04.02.01.00.09	- Taxas de serviços de secretaria	780 506 463	732 670 403	47 836 060	0
01.04.02.01.01.06	- Taxa de licenciamento de sanitários das instalações	14 333 874	14 333 874	0	0
01.04.02.01.02.05	- Taxa pela extração de materiais inertes em explorações particulares a céu aberto	0	0	0	0
01.04.02.01.03.04	- Taxa pela emissão de outras licenças não previstas nas rubricas anteriores	310 000	310 000	0	0
01.04.02.01.04	- Taxa De Segurança Aeroportuária	2 099 219 976	803 263 566	1 295 956 410	0
01.04.02.01.05	- Taxa De Incêndio	32 325 459	25 686 517	6 638 942	0
01.04.02.01.06	- Taxa Estatística	400 000 000	251 639 999	148 360 001	0
01.04.02.01.08	- Taxa De Compensação Equitativa Pela Cópia Privada	60 000 000	41 940 002	18 059 998	0
01.04.02.01.09.09	- Outras Taxas Diversas	434 693 708	350 621 942	84 071 766	0
01.04.02.01.10	- Taxa De Segurança Marítima	308 000 000	308 000 000	0	0



ECON_CODIGO	ECONOMICA	TOTAL_INICIAL	ORC_RETIFICATIVO	ANULACAO*	REFORCO*
01.04.02.02.01.11	Taxa Especifica Sobre Tabaco	0	48 930 000	0	48 930 000
01.04.02.02.01	- Emolumentos E Custas De Portos E Capitancias	52 544 459	52 544 459	0	0
01.04.02.02.02	- Emolumentos E Custas Judiciais	251 445 632	252 228 988	0	783 356
01.04.02.02.03	- Emolumentos E Custas Dos Registos E Notariado	547 784 302	464 972 743	82 811 559	0
01.04.02.02.09	- Outros emolumentos e custas	320 828 658	224 799 143	96 029 515	0
01.04.02.03.01	- Taxas De Serviços Médico-Hospitalares	987 737 558	1 129 237 563	0	141 500 005
01.04.02.03.02	- Taxas De Serviços Das Oficinas Do Estado	7 500 000	7 500 000	0	0
01.04.02.03.03	- Taxas De Serviços Dos Recursos Agro-Florestais	252 000	252 000	0	0
01.04.02.03.09	- Outras Taxas De Serviços	134 979 200	130 481 062	4 498 138	0
01.04.02.04.01	- Emolumentos Pessoais De Serviços De Portos E Capitania	3 824 246	520 000	3 304 246	0
01.04.02.04.02	- Emolumentos Pessoais De Serviços De Justiça	3 500 000	33 095 379	0	29 595 379
01.04.02.04.03	- Emolumentos Pessoais Serviços Dos Registos E Notariado	0	3 835 719	0	3 835 719
01.04.02.04.04	- Emolumentos Pessoais Serviços Judiciais Do Contencioso Aduaneiro	0	62 500	0	62 500
01.04.02.04.05	- Emolumentos Pessoais Custas Judiciais	0	625 000	0	625 000
01.04.02.04.06	- Emolumentos Pessoais Serviços Aduaneiros E Guarda Fiscal	220 000 001	153 780 000	66 220 001	0
01.04.02.04.08	- Emolumentos Pessoais Serviços De Polícia E Fronteira	800 947 044	794 997 043	5 950 001	0
01.04.02.04.09	- Emolumentos Pessoais Serviços Diversos	4 504 161	6 042 798	0	1 538 637
01.04.03.01	- Multas por infração ao código da estrada	58 828 817	57 758 817	1 070 000	0
01.04.03.04	- Taxa de relaxe	5 372 588	2 239 357	3 133 231	0
01.04.03.06	- Juros de mora	39 390 642	21 767 486	17 623 156	0
01.04.03.07	- Multas e outras penalidades	201 266 724	175 886 615	25 380 109	0
01.04.03.09	- Outras Multas E Penalidades	71 846 916	40 887 007	30 959 909	0
01.04.04.01	- Outras Transferências Correntes	37 838 081	92 481 485	0	54 643 404
01.04.04.03	- Serviços Consulares	332 894 128	332 894 128	0	0
01.04.05.01	- Receitas do totoloto nacional	56 702 769	56 702 769	0	0
01.04.05.02	- Reposições não abatidas nos pagamentos	129 251 833	129 251 833	0	0
01.04.05.09	- Outras Receitas Não Especificadas	481 449 795	509 301 806	0	27 852 011
01.04 Total		14 300 650 451	11 287 666 044	4 191 913 074	1 178 928 667
03.01 Activos Não Financeiros		90 000 000	18 000 000	72 000 000	0
03.01.01.01.01.01.02.02	- Residências Militares - Vendas	10 000 000	4 000 000	6 000 000	0
ECONOMICA		TOTAL_INICIAL	ORC_RETIFICATIVO	ANULACAO*	REFORCO*
03.01.01.01.06.02	- Outras Construções - Vendas	0	0	0	0
03.01.01.02.01.01.02	- Viaturas Ligeiras De Passageiros - Vendas	6 120 000	4 284 000	1 836 000	0
03.01.01.02.01.09.02	- Outros Materiais De Transporte - Venda	500 000	0	500 000	0
03.01.01.02.04.02	- Outra Maquinaria E Equipamento - Vendas	900 000	900 000	0	0
03.01.01.03.01.02	- Animais E Plantações - Vendas	4 706 424	4 626 424	80 000	0
03.01.04.01.02.02	- Terrenos Do Domínio Privado - Vendas	1 112 049 665	418 786 333	693 263 332	0
03.01.04.04.01.02	- Propriedade Industrial E Outros Direitos-Vendas	0	0	0	0
03.01 Total		1 224 276 089	450 596 757	773 679 332	0
Total Geral		69 619 603 092	54 319 310 721	19 079 214 379	3 778 922 008



Orçamento Retificativo 2020

Mapa I - Receitas do Estado segundo a Classificação Económica


	Administração Pública Central			Investimento	Total Geral
	Administ. Directa	Fundos e Serviços Autónomos	Total		
Total	41,750,364,311	3,454,600,438	45,204,964,749	9,114,345,972	54,319,310,721
01-Recetas	41,300,467,554	3,453,900,438	44,754,367,992	9,114,345,972	53,868,713,964
01.01-Impostos	33,952,035,034	0	33,952,035,034	0	33,952,035,034
01.01.01-Impostos Sobre O Rendimento (Iur)	11,558,497,502	0	11,558,497,502	0	11,558,497,502
01.01.01.01-Impostos Sobre O Rendimento - Ps (Iur)	6,249,016,271	0	6,249,016,271	0	6,249,016,271
01.01.01.02-Impostos Sobre O Rendimento - Pc	5,309,481,231	0	5,309,481,231	0	5,309,481,231
01.01.04-Impostos Sobre Bens E Serviços acrescentado (IVA)	15,582,322,407	0	15,582,322,407	0	15,582,322,407
01.01.04.01-01-Imposto sobre o valor acrescentado (IVA)	12,894,599,468	0	12,894,599,468	0	12,894,599,468
01.01.04.02-01-Imposto sobre consumos especiais	1,617,343,233	0	1,617,343,233	0	1,617,343,233
01.01.04.04-02-Contribuição Turística	513,445,000	0	513,445,000	0	513,445,000
01.01.04.05-02-Taxa ecológica	556,934,706	0	556,934,706	0	556,934,706
01.01.05-Imposto Sobre Transacções Internacionais	6,239,566,377	0	6,239,566,377	0	6,239,566,377
01.01.05.01-Direitos de importação	5,966,163,132	0	5,966,163,132	0	5,966,163,132
01.01.05.02-Taxa comunitária CEFDEAO	273,403,245	0	273,403,245	0	273,403,245
01.01.06-Outros Impostos	571,648,748	0	571,648,748	0	571,648,748
01.01.06.01-01-Imposto De Selo	533,795,290	0	533,795,290	0	533,795,290
01.01.06.02-Imposto Especial Sobre Jogo	37,853,458	0	37,853,458	0	37,853,458
01.02-Segurança Social	69,092,690	450,000	69,542,690	0	69,542,690
01.02.01-Contribuições Para A Segurança Social	69,092,690	450,000	69,542,690	0	69,542,690
01.02.01.01-Taxa social única	30,391	0	30,391	0	30,391
01.02.01.02-Contribuições para a Caixa de A. e Pensões	68,431,426	0	68,431,426	0	68,431,426
01.02.01.09-Outras contribuições	630,873	450,000	1,080,873	0	1,080,873
01.03-Transferências	79,287,692	392,573,481	471,861,173	8,087,609,023	8,559,470,196
01.03.01-De Governos Estrangeiros	10,000,000	0	10,000,000	7,481,733,182	7,491,733,182
01.03.01.01-02-Ajuda Alimentar Corrente De Governos Estrangeiros	10,000,000	0	10,000,000	0	10,000,000
01.03.01.01-02-Ajuda Alimentar Corrente De Governos Estrangeiros	0	0	0	265,255,810	265,255,810
01.03.01.01-03-Donativos Directos Corrente De Governos Estrangeiros	0	0	0	3,158,403,566	3,158,403,566
01.03.01.02-01-Ajuda Orçamental Capital De Governos Estrangeiros	0	0	0	1,957,203,750	1,957,203,750
01.03.01.02-02-Ajuda Alimentar Capital De Governos Estrangeiros	0	0	0	28,893,075	28,893,075
01.03.01.02-03-Donativos Directos Capital De Governos Estrangeiros	0	0	0	2,071,976,981	2,071,976,981
01.03.02-De Organizações Internacionais	0	0	0	603,822,941	603,822,941
01.03.02.01-Transferências Correntes De Organismo Internacional	0	0	0	599,761,139	599,761,139
01.03.02.02-Transferências Capital De Organismo Internacional	0	0	0	4,061,802	4,061,802

	Administração Pública Central			Investimento	Total Geral
	Administ. Directa	Fundos e Serviços Autónomos	Total		
01.03.03-Das Administrações Públicas	69,287,692	392,573,481	461,861,173	2,052,900	463,914,073
01.03.03.01-01-Transferências Correntes Da Administração Central	3,721,692	0	3,721,692	0	3,721,692
01.03.03.01.02-Transferências Correntes Da Administração Local	0	180,000	180,000	0	180,000
01.03.03.01.03-Transferências Correntes De Fundos E Serviços Autónomos	0	5,870,000	5,870,000	0	5,870,000
01.03.03.01.09-Outras Transferências Correntes Administração Publica	0	0	0	2,052,900	2,052,900
01.03.03.01.09-Outras Transferências Correntes Administração Publica	65,566,000	386,523,481	452,089,481	0	452,089,481
01.04-Outras receitas	7,200,952,138	3,060,876,957	10,260,829,095	1,026,736,949	11,287,666,044
01.04.01-Rendimentos de propriedade	2,816,066,935	179,858,869	2,995,925,804	293,391,923	3,289,317,727
01.04.01.01-Juros	16,600,000	0	16,600,000	0	16,600,000
01.04.01.01-01-Juros	0	0	0	195,000,000	195,000,000
01.04.01.02-Dividendos	1,540,154,890	0	1,540,154,890	0	1,540,154,890
01.04.01.05-01-Rendas De Concessões Aeroportuárias	500,000,000	0	500,000,000	0	500,000,000
01.04.01.05-02-Rendas De Concessões Portuárias	242,000,000	0	242,000,000	0	242,000,000
01.04.01.05-03-Rendas De Outras Concessões	0	0	0	94,506,923	94,506,923
01.04.01.05-03-Rendas De Outras Concessões	489,909,145	111,891,077	601,800,222	0	601,800,222
01.04.01.05-05-Rendas De Habitações	0	3,757,140	3,757,140	0	3,757,140
01.04.01.05-06-Rendas De Edifícios	4,280,000	4,280,000	8,560,000	0	8,560,000
01.04.01.05-07-Outras Rendas	5,166,000	45,211,553	50,377,553	0	50,377,553
01.04.01.05-09-Outros rendimentos de propriedade	0	0	0	3,885,000	3,885,000
01.04.01.05-09-Outros rendimentos de propriedade	17,956,900	14,719,099	32,675,999	0	32,675,999
01.04.02-Venda de bens e serviços	3,328,998,285	2,769,362,980	6,098,361,265	480,815,749	6,579,177,014
01.04.02.01-01-Venda Mercadorias	0	94,414,746	94,414,746	0	94,414,746
01.04.02.01-02-Venda Bens Inutilizados	10,000,000	0	10,000,000	0	10,000,000
01.04.02.01-03-Venda Publicações E Impressos	27,959,999	2,514,600	30,474,599	0	30,474,599
01.04.02.01-03-Venda Publicações E Impressos	0	0	0	3,000,000	3,000,000
01.04.02.01-06-Venda de medicamentos	1,110,000	0	1,110,000	0	1,110,000
01.04.02.01-07-Venda de água	3,385,240	0	3,385,240	0	3,385,240
01.04.02.01-09-Outras Vendas	14,721,500	55,509,621	70,231,121	0	70,231,121
01.04.02.01-09-Outras Vendas	0	0	0	485,000	485,000
01.04.02.02-01-00-01-Taxa de serviços de passaportes agrícolas e pecuários	251,612,618	31,000,000	282,612,618	0	282,612,618
01.04.02.02-01-00-02-Taxa de serviços agrícolas e pecuários	117,321,092	0	117,321,092	0	117,321,092

Orçamento Retificativo 2020

Mapa II – Despesas de Funcionamento Segundo as Classificações Económica e Organica


	Presidência Da República	OSOB - Assembleia Nacional	Osob - Tribunal Constitucional	OSOB - Supremo Tribunal De Justiça	OSOB - Procuradoria Geral Da República	OSOB - Tribunal De Contas Da Magistratura Judicial	OSOB - Conselho Superior Da Magistratura Judicial
Total	224,791,904	833,379,414	52,505,649	57,834,492	83,516,211	150,125,457	480,044,796
02-Despesas	169,351,065	793,014,788	50,005,649	57,834,492	83,516,211	147,625,457	476,215,439
02.01-Despesas com pessoal	82,845,683	389,943,727	32,276,085	49,556,138	64,286,529	118,291,577	406,519,190
02.01.01-Remunerações certas e permanentes	76,583,896	365,841,317	30,463,667	48,548,182	60,169,142	114,341,835	385,467,389
02.01.01.01-Pessoal Dos Quadros Especiais	38,119,346	175,679,796	19,025,792	5,799,708	6,356,784	2,873,652	10,277,340
02.01.01.01.02-Pessoal Do Quadro	14,920,230	140,979,270	2,744,268	20,404,331	32,535,652	70,165,404	227,977,984
02.01.01.01.03-Pessoal Contratado	7,626,105	7,151,292	520,000	0	1,755,576	9,241,752	25,084,282
02.01.01.01.04-Pessoal Em Regime De Avença	8,388,537	480,000	0	0	0	0	0
02.01.01.02.01-Gratificações Permanentes	0	180,000	0	0	1,184,475	0	745,568
02.01.01.02.02-Subsídios Permanentes	6,635,280	19,116,000	6,943,992	11,150,400	17,361,390	28,306,800	100,073,557
02.01.01.02.03-Despesas De Representação	612,000	1,428,000	836,400	1,815,600	836,400	1,830,000	1,487,594
02.01.01.02.04-Gratificações Eventuais	18,752	30,000	0	0	0	0	1,952,000
02.01.01.02.05-Horas Extraordinárias	165,856	3,200,000	35,353	10,000	0	301,119	156,112
02.01.01.02.06-Alimentação E Alojamento	0	500,000	0	0	0	0	0
02.01.01.02.07-Formação	97,790	977,639	357,862	0	0	0	1,288,498
02.01.01.02.08-Subsídio De Instalação	0	0	0	0	0	0	4,000,000
02.01.01.02.09-Outros Suplementos E Abonos	0	9,325,841	0	9,368,143	0	158,532	7,590,751
02.01.01.03.02-Recrutamentos E Nomeações	0	0	0	0	0	0	4,833,703
02.01.01.03.03-Progressões	0	717,543	0	0	0	0	0
02.01.01.03.04-Reclassificações	0	3,231,196	0	0	0	0	0
02.01.01.03.05-Reingressos	0	300,524	0	0	0	0	0
02.01.01.03.06-Promoções	0	2,544,216	0	0	138,865	1,464,576	0
02.01.02-Segurança Social	6,261,787	24,102,410	1,812,418	1,007,956	4,117,387	3,949,742	21,051,801
02.01.02.01.01-Contribuições Para A Segurança Social	5,269,174	18,240,000	1,778,425	869,956	4,017,387	3,889,742	20,773,401
02.01.02.01.02-Encargos Com A Saúde	750,000	4,936,780	0	0	0	0	0
02.01.02.01.03-Abono De Família No Trabalho	242,613	400,800	33,993	138,000	100,000	60,000	278,400
02.01.02.01.04-Seguros De Acidentes	0	524,830	0	0	0	0	0
02.02-Aquisição de bens e serviços	77,921,382	230,621,903	16,629,564	7,548,354	18,341,385	27,784,136	68,253,179
02.02.01-Aquisição de bens	8,836,923	32,772,580	5,067,958	3,578,750	3,316,870	2,883,686	10,466,721
02.02.01.00.03-Produtos Alimentares	0	500,000	0	0	0	0	0



Orçamento Retificativo 2020

Mapa II - Despesas de Funcionamento Segundo as Classificações Económica e Organica

	Presidência Da República	OSOB - Assembleia Nacional	Osob - Tribunal Constitucional	OSOB - Supremo Tribunal De Justiça	OSOB - Procuradoria Geral Da República	OSOB - Tribunal De Contas	OSOB - Conselho Superior Da Magistratura Judicial
02.02.01.00.04-Roupa Vestuário E Caiçado	2,605,829	300,000	120,000	50,000	0	0	208,000
02.02.01.00.05-Material De Escritório	1,547,895	3,245,132	437,722	1,100,000	1,000,000	1,161,926	3,380,871
02.02.01.00.09-Material De Transporte - Peças	0	1,500,000	50,000	0	0	0	1,520,400
02.02.01.01.00-Livros E Documentação Técnica	0	2,500,000	2,700,000	50,000	0	0	700,000
02.02.01.01.01-Artigos Honoríficos E De Decoração	0	300,000	200,000	0	0	0	0
02.02.01.01.02-Combustíveis E Lubrificantes	3,990,465	10,865,225	523,333	2,028,750	1,081,520	1,119,271	2,353,495
02.02.01.01.03-Material De Limpeza, Higiene E Conforto	0	1,000,000	350,000	0	550,000	410,175	1,827,900
02.02.01.01.04-Material De Conservação E Reparação	0	2,000,000	0	0	0	192,314	460,000
02.02.01.01.05-Publicidade Dos Atos E Decisões Administrativas	0	7,600,000	30,000	0	0	0	0
02.02.01.09-Outros Bens	692,734	2,962,223	656,903	350,000	685,350	0	16,055
02.02.02-Aquisição De Serviços	69,084,459	197,849,323	11,561,606	3,969,604	15,024,515	24,900,450	57,786,458
02.02.02.00.01-Rendas E Alugueres	5,000,000	2,500,000	4,320,000	0	0	5,593,725	6,702,000
02.02.02.00.02-Conservação E Reparação De Bens	6,500,000	3,000,000	350,000	700,000	500,000	696,039	1,966,024
02.02.02.00.03-Comunicações	5,500,000	18,000,000	800,000	440,000	1,064,407	1,211,350	7,464,151
02.02.02.00.04-Transportes	0	863,520	400,000	0	0	0	10,000
02.02.02.00.05-Água	4,500,000	7,000,000	300,000	70,000	550,000	1,019,477	5,580,491
02.02.02.00.06-Energia Elétrica	8,500,000	17,000,000	1,500,000	80,000	2,500,000	2,498,531	15,304,519
02.02.02.00.07-Publicidade E Propaganda	1,000,000	430,197	0	0	0	0	0
02.02.02.00.08-Representação Dos Serviços	5,595,093	2,000,000	128,702	100,000	437,462	400,148	117,166
02.02.02.00.09-Deslocação E Estadas	9,408,166	100,302,450	1,062,904	100,000	3,172,646	6,573,105	1,455,755
02.02.02.01.00-Vigilância E Segurança	3,076,200	8,564,944	0	0	2,500,000	0	10,131,572
02.02.02.01.01-Limpeza Higiene E Conforto	5,485,000	11,937,000	0	150,000	1,200,000	985,250	6,205,378
02.02.02.01.02-Honorários	0	1,500,000	0	0	0	300,000	0
02.02.02.01.03.01-Assistência Técnica - Residentes	4,560,000	16,751,212	0	0	0	0	250,000
02.02.02.09-Outros Serviços	9,960,000	8,000,000	2,700,000	2,329,604	3,100,000	5,622,825	2,599,402
02.06-Transferências	7,384,000	152,817,909	600,000	190,000	0	897,830	0
02.06.02-Organismos internacionais	0	4,298,629	600,000	190,000	0	897,830	0
02.06.02.01.01-Quotas A Organismos Internacionais Correntes	0	4,298,629	600,000	190,000	0	897,830	0



Orçamento Retificativo 2020

Mapa II - Despesas de Funcionamento Segundo as Classificações Económica e Organica


	Presidência Da República	OSOB - Assembleia Nacional	Osob - Tribunal Constitucional	OSOB - Supremo Tribunal De Justiça	OSOB - Procuradoria Geral Da República	OSOB - Tribunal De Contas Da Magistratura Judicial	OSOB - Conselho Superior Da Magistratura Judicial
02.06.03-Administrações Públicas	7,384,000	148,519,280	0	0	0	0	0
02.06.03.01.09-Outras Transferências Administrativas Públicas Corr	7,384,000	148,519,280	0	0	0	0	0
02.08-Outras Despesas	1,200,000	19,631,249	500,000	540,000	888,297	651,914	1,443,070
02.08.01-Seguros	1,200,000	8,494,769	500,000	540,000	589,652	411,914	1,443,070
02.08.02-Outras Despesas	0	636,480	0	0	0	0	0
02.08.02.01.09-Id Outras Correntes	0	636,480	0	0	0	0	0
02.08.03-Partidos Políticos	0	4,000,000	0	0	0	0	0
02.08.06-Indemnizações	0	2,000,000	0	0	0	0	0
02.08.07-Outras Despesas Residual	0	4,000,000	0	0	298,645	240,000	0
02.08.08-Dotação Provisional	0	500,000	0	0	0	0	0
03-Activos E Passivos	55,440,839	40,364,626	2,500,000	0	0	2,500,000	3,829,357
03.01-Activos Não Financeiros	55,440,839	40,364,626	2,500,000	0	0	2,500,000	3,829,357
03.01.01-Activos Fixos	55,440,839	40,364,626	2,500,000	0	0	2,500,000	3,829,357
03.01.01.01.01-Residências Cíveis - Aquisições	2,753,339	1,000,000	0	0	0	0	0
03.01.01.01.02.01-Edifícios Não Residenciais - Aquisições	50,000,000	6,000,000	0	0	0	0	0
03.01.01.02.01.01-Viaturas Ligeiras De Passageiros - Aquisições	0	5,200,000	0	0	0	0	0
03.01.01.02.02.01-Feramentas E Utensílios - Aquisições	187,500	0	0	0	0	0	0
03.01.01.02.03.01-Equipamento Administrativo - Aquisições	0	1,000,000	1,500,000	0	0	2,500,000	797,357
03.01.01.02.04.01-Outra Maquinaria E Equipamento - Aquisições	2,500,000	18,087,000	1,000,000	0	0	0	3,032,000
03.01.01.03.02.01-Activos Fixos Intangíveis - Aquisições	0	9,077,626	0	0	0	0	0

Mapa II - Despesas de Funcionamento Segundo as Classificações Económica e Organica

	Ochb - Conselho Superior Do Ministerio Publico	CHGOV - Gabinete Do Primeiro Ministro	CHGOV - Gabinete Do Primeiro Ministro	CHGOV - Gabinete Do Primeiro Ministro	CHGOV - Gabinete Do Primeiro Ministro	CHGOV - Gabinete Do Primeiro Ministro
02.02.02.00.03-Comunicações	2,200,000	5,000,000	0	3,400,000	1,180,000	0
02.02.02.00.05-Água	1,202,800	481,684	0	13,000,000	0	0
02.02.02.00.06-Energia Eléctrica	786,000	540,000	0	15,262,573	0	0
02.02.02.00.07-Publicidade E Propaganda	667,131	0	0	0	0	0
02.02.02.00.08-Representação Dos Serviços	83,891	2,283,410	172,802	520,561	450,000	0
02.02.02.00.09-Deslocação E Estadas	3,395,130	13,651,404	0	7,490,835	2,638,400	0
02.02.02.01.00-Vigilância E Segurança	534,612	0	0	2,000,000	0	0
02.02.02.01.01-Limpeza Higiene E Conforto	3,891,118	0	0	4,150,000	0	0
02.02.02.01.03.01-Assistência Técnica - Residentes	50,000	4,000,000	0	0	0	0
02.02.02.01.03.02-Assistência Técnica - Não Residentes	0	8,000,000	0	0	0	0
02.02.02.09.01-Formação	0	40,000	0	0	0	0
02.02.02.09.09-Outros Serviços	3,432,310	2,916,368	0	2,723,134	63,375	0
02.06-Transferências	0	4,657,818	0	0	0	0
02.06.03.01.09-Outras Transferências Administrativas Públicas Corr	0	4,657,818	0	0	0	0
02.07-Benefícios Sociais	0	1,632,000	0	4,102,407	0	0
02.07.01.01.05-Pensões de ex-Presidentes	0	1,632,000	0	0	0	0
02.07.02.01.09-Outros Benefícios Sociais Em Numerário	0	0	0	4,102,407	0	0
02.08-Outras Despesas	900,000	14,276,514	0	3,689,502	0	0
02.08.01-Seguros	900,000	0	0	689,447	0	0
02.08.02.01.09-Id Outras Correntes	0	10,276,514	0	3,000,055	0	0
02.08.04-Organizações Não Governamentais	0	4,000,000	0	0	0	0
03-Activos E Passivos	506,073	2,324,950	116,865	2,685,820	1,150,323	1,150,323
03.01-Activos Não Financeiros	506,073	2,324,950	116,865	2,685,820	1,150,323	1,150,323
03.01.01.02.01.01-01-Viaturas Ligeiras De Passageiros - Aquisições	506,073	1,201,333	116,865	2,685,820	1,150,323	0
03.01.01.02.03.01-Equipamento Administrativo - Aquisições	0	0	0	0	0	0

Mapa II - Despesas de Funcionamento Segundo as Classificações Económica e Organica


	Ochb - Conselho Superior Do Ministerio Publico	CHGOV - Gabinete Do Primeiro Ministro	CHGOV - Gabinete Do Primeiro Ministro	CHGOV - Gabinete Do Primeiro Ministro	CHGOV - Gabinete Do Primeiro Ministro	CHGOV - Gabinete Do Primeiro Ministro
Total	365,817,459	121,914,997	16,207,483	153,417,974	20,558,501	20,558,501
02-Despesas	365,311,386	119,590,047	16,090,618	150,732,154	19,408,178	19,408,178
02.01-Despesas com pessoal	338,157,386	47,051,208	15,917,816	67,064,838	13,344,976	13,344,976
02.01.01.01.01-Pessoal Dos Quadros Especiais	0	36,180,016	3,766,476	17,299,416	10,707,872	10,707,872
02.01.01.01.02-Pessoal Do Quadro	209,444,405	0	0	33,674,099	0	0
02.01.01.01.03-Pessoal Contratado	8,367,818	780,000	9,551,340	9,037,872	1,363,604	1,363,604
02.01.01.01.04-Pessoal Em Regime De Avença	0	2,832,180	0	2,040,840	0	0
02.01.01.02.01-Gratificações Permanentes	3,115,058	0	0	73,565	0	0
02.01.01.02.02-Subsídios Permanentes	91,529,141	5,561,760	2,000,000	3,577,136	1,013,400	1,013,400
02.01.01.02.03-Despesas De Representação	1,460,771	676,152	250,000	904,900	260,100	260,100
02.01.01.02.04-Gratificações Eventuais	2,880,000	0	350,000	0	0	0
02.01.01.02.05-Horas Extraordinárias	0	18,700	0	433,070	0	0
02.01.01.02.07-Formação	287,825	0	0	0	0	0
02.01.01.03.06-Promoções	564,829	0	0	0	0	0
02.01.02.01.01-Contribuições Para A Segurança Social	20,265,739	1,000,000	0	0	0	0
02.01.02.01.03-Abono De Família	242,400	2,400	0	24,000	0	0
02.02-Aquisição de bens e serviços	26,253,400	51,972,507	172,802	75,875,347	6,063,202	6,063,202
02.02.01.00.02-Medicamentos	0	100,000	0	300,000	0	0
02.02.01.00.04-Roupa Vestuário E Calçado	0	2,000,000	0	0	0	0
02.02.01.00.05-Material De Escritório	3,992,134	1,418,537	0	2,230,845	146,862	146,862
02.02.01.00.09-Material De Transporte - Peças	0	500,000	0	100,000	0	0
02.02.01.01.01-Artigos Honoríficos E De Decoração	0	0	0	500,000	0	0
02.02.01.01.02-Combustíveis E Lubrificantes	1,887,825	2,009,461	0	1,112,708	784,565	784,565
02.02.01.01.03-Material De Limpeza, Higiene E Conforto	764,103	0	0	0	0	0
02.02.01.01.04-Material De Conservação E Reparação	245,000	0	0	500,000	0	0
02.02.01.01.05-Publicidade Dos Atos E Decisões Administrativas	0	0	0	20,000,000	0	0
02.02.01.09.09-Outros Bens	46,871	475,643	0	1,084,591	0	0
02.02.02.00.01-Rendas E Alugueres	2,214,000	4,556,000	0	0	0	0
02.02.02.00.02-Conservação E Reparação De Bens	860,475	4,000,000	0	1,500,000	800,000	800,000



Orçamento Retificativo 2020

Mapa II - Despesas de Funcionamento Segundo as Classificações Económica e Organica

	GOV - Ministério Das Finanças	GOV - Ministério Dos Negocios Estrangeiros e Comunidades	GOV - Ministério Da Defesa	GOV - Ministério Da Justiça E Trabalho	GOV - Ministério Da Administração Interna	GOV - Ministério Do Turismo E Transportes	GOV - Ministério Da Economia Marítima
Total	18,804,461,700	1,594,581,514	38,419,864	642,628,463	140,992,028	71,947,704	84,617,025
02-Despesas	18,676,847,366	1,569,114,890	37,819,864	642,628,463	137,142,028	71,947,704	83,107,043
02.01-Despesas com pessoal	1,772,800,599	1,094,360,472	21,497,571	449,003,966	88,500,332	39,764,484	42,516,089
02.01.01-Remunerações certas e permanentes	845,457,060	978,297,341	21,375,971	448,067,526	88,252,132	39,764,484	42,056,882
02.01.01.01-Pessoal Dos Quadros Especiais	23,197,308	13,742,784	11,747,172	9,436,680	6,135,420	12,411,816	13,362,938
02.01.01.01.02-Pessoal Do Quadro	479,726,378	164,743,925	5,361,936	212,241,410	29,091,472	14,277,084	15,866,556
02.01.01.01.03-Pessoal Contratado	75,057,070	238,651,589	2,559,084	102,218,021	26,089,272	4,774,956	2,309,652
02.01.01.01.04-Pessoal Em Regime De Avença	0	10,506,546	0	2,900,000	1,042,872	728,080	1,165,000
02.01.01.02-Gratificações Permanentes	7,696,160	9,168,701	998,400	252,528	9,357,696	0	0
02.01.01.02.02-Subsídios Permanentes	15,395,990	455,301,455	998,400	47,050,522	2,202,140	1,478,837	1,440,000
02.01.01.02.03-Despesas De Representação	1,121,864	2,395,151	0	260,100	260,100	260,100	154,349
02.01.01.02.04-Gratificações Eventuais	140,540,370	9,742,526	0	3,176,404	305,080	0	0
02.01.01.02.05-Horas Extraordinárias	535,507	3,686,779	258,623	84,890	405,407	0	0
02.01.01.02.06-Alimentação E Alojamento	0	1,033,770	0	0	0	0	0
02.01.01.02.07-Formação	2,707,693	5,633,117	82,836	135,631	407,913	0	162,758
02.01.01.02.08-Subsídio De Instalação	36,900	7,500,000	0	800,000	0	0	0
02.01.01.02.09-Outros Suplementos E Abonos	83,596,290	33,620,840	367,920	45,265,892	10,655,720	240,708	0
02.01.01.03-Recrutamentos E Nomeações	8,573,677	2,866,336	0	22,572,900	0	1,941,624	6,495,709
02.01.01.03.04-Reclassificações	1,302,926	236,610	0	0	657,458	0	0
02.01.01.03.05-Regressos	5,968,927	13,381,400	0	1,672,548	67,396	3,651,279	1,099,920
02.01.01.03.06-Promoções	0	6,085,812	0	0	1,574,186	0	0
02.01.02-Segurança Social	927,343,539	116,063,131	121,600	936,440	248,200	0	459,207
02.01.02.01-Contribuições Para A Segurança Social	918,373,739	49,762,152	55,200	0	0	0	453,000
02.01.02.01.02-Encargos Com A Saúde	4,000,000	62,971,470	0	0	0	0	0
02.01.02.01.03-Abono De Família	4,969,800	246,000	66,400	936,440	78,200	0	0
02.01.02.01.04-Seguros De Acidentes No Trabalho	0	1,051,903	0	0	170,000	0	6,207
02.01.02.01.09-Encargos Diversos De Segurança Social	0	2,031,606	0	0	0	0	0
02.02-Aquisição de bens e serviços	316,687,554	387,857,442	15,077,293	171,433,469	47,737,370	30,001,084	39,598,573
02.02.01-Aquisição de bens	37,688,360	66,391,296	2,198,570	90,044,385	14,209,480	4,127,622	5,879,138



Orçamento Retificativo 2020


Mapa II - Despesas de Funcionamento Segundo as Classificações Económica e Organica

	GOV - Ministério Das Finanças	GOV - Ministério Dos Negocios Estrangeiros e Comunidades	GOV - Ministério Da Defesa	GOV - Ministério Da Justiça E Trabalho	GOV - Ministério Da Administração Interna	GOV - Ministério Do Turismo E Transportes	GOV - Ministério Da Economia Marítima
02.02.01.00.01-Matérias Primas E Subsidiárias	0	0	0	0	4,500,000	0	0
02.02.01.00.02-Medicamentos	0	0	0	6,090,957	0	0	0
02.02.01.00.03-Produtos Alimentares	0	505,908	0	75,025,250	0	0	0
02.02.01.00.04-Roupa Vestuário E Calçado	160,218	1,823,125	100,000	178,430	710,000	0	0
02.02.01.00.05-Material De Escritório	11,049,114	11,258,388	463,511	1,790,991	3,617,918	798,354	676,039
02.02.01.00.09-Material De Transporte - Peças	1,700,000	1,951,764	135,000	1,095,000	900,000	901,500	300,000
02.02.01.01.00-Livros E Documentação Técnica	0	2,445,728	0	300,080	100,000	0	365,925
02.02.01.01.01-Artigos Honoríficos E De Decoração	0	2,160,185	0	0	0	0	0
02.02.01.01.02-Combustíveis E Lubrificantes	5,490,159	14,677,893	667,178	2,508,079	2,603,827	524,613	937,566
02.02.01.01.03-Material De Limpeza, Higiene E Conforto	1,300,000	3,679,596	430,000	407,460	800,000	240,000	950,000
02.02.01.01.04-Material De Conservação E Reparação	165,749	2,482,723	150,000	1,351,000	331,962	809,807	625,909
02.02.01.01.05-Publicidade Dos Atos E Decisões Administrativas	12,300,000	350,000	0	0	0	0	0
02.02.01.09-Outros Bens	5,523,120	25,055,986	252,881	1,297,138	645,773	853,348	2,023,699
02.02.02-Aquisição De Serviços	278,999,194	321,466,146	12,878,723	81,389,084	33,527,890	25,873,462	33,719,435
02.02.02.00.01-Rendas E Alugueres	38,701,487	107,419,256	1,344,000	21,088,000	1,620,000	6,600,000	3,651,500
02.02.02.00.02-Conservação E Reparação De Bens	13,931,071	13,490,543	400,000	2,999,000	2,280,800	1,308,100	1,511,185
02.02.02.00.03-Comunicações	96,535,406	25,224,949	750,000	15,629,532	2,713,568	2,980,000	3,606,604
02.02.02.00.04-Transportes	202,000	4,594,417	200,000	0	145,789	0	300,000
02.02.02.00.05-Água	4,192,718	9,894,523	750,000	5,850,000	1,584,359	1,404,581	1,400,000
02.02.02.00.06-Energia Elétrica	36,050,000	22,960,328	1,206,609	15,050,000	3,928,669	3,136,000	3,300,000
02.02.02.00.07-Publicidade E Propaganda	3,817,228	1,028,924	50,000	0	750,000	207,175	1,500,000
02.02.02.00.08-Representação Dos Serviços	764,476	13,043,597	699,372	0	113,566	637,775	500,000
02.02.02.00.09-Deslocação E Estadas	8,382,657	32,679,588	1,725,440	5,415,746	5,201,279	3,721,864	5,333,940
02.02.02.01.00-Vigilância E Segurança	34,031,725	21,328,989	0	4,531,920	2,018,520	1,639,440	3,000,000
02.02.02.01.01-Limpeza Higiene E Conforto	12,632,972	9,257,878	0	6,000,000	2,116,871	1,285,000	1,800,000
02.02.02.01.02-Honorários	693,711	6,193,541	0	0	1,000,000	0	0
02.02.02.01.03.01-Assistência Técnica - Residentes	13,360,000	6,301,562	5,067,698	0	1,974,000	1,211,340	3,000,080
02.02.02.01.03.02-Assistência Técnica - Não Residentes	0	4,109,320	0	0	0	0	0

Orçamento Retificativo 2020

Mapa II - Despesas de Funcionamento Segundo as Classificações Económica e Organica


	GOV - Ministério Das Finanças	GOV - Ministério Dos Negócios Estrangeiros e Comunidades	GOV - Ministério Da Defesa	GOV - Ministério Da Justiça E Trabalho	GOV - Ministério Da Administração Interna	GOV - Ministério Do Turismo E Transportes	Gov - Ministério Da Economia Marítima
02.02.02.01.04-Outros Encargos Da Dívida	0	203,208	0	0	0	0	0
02.02.02.09.01-Formação	0	0	0	0	200,000	0	0
02.02.02.09.02-Seminários, Exposições E Similares	0	141,060	0	0	0	0	0
02.02.02.09.09-Outros Serviços	15,703,743	43,594,463	685,604	4,824,886	7,880,469	1,742,187	4,816,126
02.04-Juros e outros encargos	5,186,837,889	0	0	0	0	0	0
02.04.01-Juros da dívida externa	1,753,837,889	0	0	0	0	0	0
02.04.02-Juros da dívida interna	3,337,000,000	0	0	0	0	0	0
02.04.02.02-Juros Da Dívida Interna	3,337,000,000	0	0	0	0	0	0
02.04.03-Outros encargos	96,000,000	0	0	0	0	0	0
02.05-Subsídios	262,783,956	0	0	0	0	0	0
02.05.01-A Empresas Públicas	162,783,956	0	0	0	0	0	0
02.05.01.01-Subsídios Empresas Públicas Não Financeiras	162,783,956	0	0	0	0	0	0
02.05.02-A Empresas Privadas	100,000,000	0	0	0	0	0	0
02.05.02.01-Subsídios A Empresas Privadas Não Financeiras	100,000,000	0	0	0	0	0	0
02.06-Transferências	4,331,337,138	61,924,941	600,000	5,800,000	0	0	0
02.06.01-Para Governos Estrangeiros	0	42,088,663	0	0	0	0	0
02.06.01.09.01-Outros Transferências Correntes	0	36,888,663	0	0	0	0	0
02.06.01.09.03-Id Outros Transferências	0	5,200,000	0	0	0	0	0
02.06.02-Organismos internacionais	436,454,141	6,663,762	600,000	0	0	0	0
02.06.02.01.01-Quotas A Organismos Internacionais Correntes	186,454,141	6,630,682	600,000	0	0	0	0
02.06.02.01.09-Outros Organismos Internacionais - Correntes	250,000,000	33,080	0	0	0	0	0
02.06.03-Administrações Públicas	3,894,882,997	13,172,516	0	5,800,000	0	0	0
02.06.03.01.01-Fundos E Serviços Autónomos Corrente	0	9,372,516	0	0	0	0	0
02.06.03.01.02-Municípios Corrente	3,791,432,997	0	0	0	0	0	0
02.06.03.01.03-Embaixadas E Serviços Consulares Corrente	0	3,800,000	0	0	0	0	0
02.06.03.01.09-Outras Transferências Administrações Públicas Corr	103,450,000	0	0	5,800,000	0	0	0
02.07-Benefícios Sociais	4,843,274,902	2,097,607	0	0	126,000	0	0
02.07.01-Benefícios sociais	4,843,274,902	0	0	0	0	0	0



Orçamento Retificativo 2020

Mapa II - Despesas de Funcionamento Segundo as Classificações Económica e Organica


	GOV - Ministério Das Finanças	GOV - Ministério Dos Negocios Estrangeiros e Comunidades	GOV - Ministério Da Defesa	GOV - Ministério Da Justiça E Trabalho	GOV - Ministério Da Administração Interna	GOV - Ministério Do Turismo E Transportes	GOV - Ministério Da Economia Marítima
02.07.01.01.01-Pensões de aposentação	4,368,214,602	0	0	0	0	0	0
02.07.01.01.02-Pensões de sobrevivência	266,000,000	0	0	0	0	0	0
02.07.01.01.03-Pensões do regime não contributivo	209,060,300	0	0	0	0	0	0
02.07.02-Benefícios de assistência social	0	2,097,607	0	0	126,000	0	0
02.07.02.01.09-Outros Benefícios Sociais Em Numerário	0	2,000,000	0	0	126,000	0	0
02.07.02.02-Benefícios Sociais Em Espécie	0	97,607	0	0	0	0	0
02.08-Outras Despesas	1,963,125,328	22,874,428	645,000	16,391,028	778,326	2,182,136	992,381
02.08.01-Seguros	1,768,194	15,226,391	245,000	2,728,248	460,000	500,000	790,000
02.08.02-Outras Despesas	286,786,804	7,577,916	400,000	2,290,891	170,000	1,329,731	50,000
02.08.02.01.09-Id Outras Correntes	90,572,150	7,577,916	400,000	2,290,891	170,000	1,329,731	50,000
02.08.02.02.09-Id Outras Capital	196,214,654	0	0	0	0	0	0
02.08.03-Outras Despesas Diversas	0	0	0	0	0	0	152,381
02.08.03.01-Transferências A Instituições Sem Fins Lucrativos	0	0	0	0	0	0	152,381
02.08.04-Partidos Políticos	70,000,000	0	0	0	0	0	0
02.08.05-Restituições	1,192,830,863	20,000	0	0	0	0	0
02.08.05.01-Restituições Iur	70,300,000	0	0	0	0	0	0
02.08.05.02-Restituições Iva	1,119,811,263	0	0	0	0	0	0
02.08.05.99-Outras Restituições	2,719,600	20,000	0	0	0	0	0
02.08.06-Indemnizações	191,573,428	0	0	0	0	352,405	0
02.08.07-Outras Despesas Residual	108,169,184	50,121	0	11,371,889	148,326	0	0
02.08.08-Dotação Provisional	111,996,855	0	0	0	0	0	0
03-Activos E Passivos	127,614,334	25,466,624	600,000	0	3,850,000	0	1,509,982
03.01-Activos Não Financeiros	127,614,334	25,466,624	600,000	0	3,850,000	0	1,509,982
03.01.01-Activos Fixos	87,858,060	25,466,624	600,000	0	3,850,000	0	1,509,982
03.01.01.03.01-Edifícios Para Escritórios - Aquisições	0	4,009,181	0	0	0	0	0
03.01.01.02.01.01-Viaturas Ligeiras De Passageiros - Aquisições	0	8,452,998	0	0	0	0	0
03.01.01.02.01-Ferramentas E Utensílios - Aquisições	0	20,530	0	0	0	0	0
03.01.01.02.03.01-Equipamento Administrativo - Aquisições	301,686	11,838,509	500,000	0	3,850,000	0	1,509,982
03.01.01.02.04.01-Outra Maquinaria E Equipamento - Aquisições	7,556,374	1,145,406	100,000	0	0	0	0
03.01.01.03.02.01-Activos Fixos Intangíveis - Aquisições	80,000,000	0	0	0	0	0	0
03.01.04-Recursos naturais	39,756,274	0	0	0	0	0	0
03.01.04.01.02.01-Terrenos Do Domínio Privado - Aquisições	39,756,274	0	0	0	0	0	0



Orçamento Retificativo 2020

Mapa II - Despesas de Funcionamento Segundo as Classificações Económica e Organica


	Gov - Ministério Da Indústria, Comércio E Energia	GOV - Ministério Da Agricultura e Ambiente	GOV - Ministério Da Educação	GOV - Ministério Do Desporto	GOV - Ministério Da Família E Da Inclusão Social	GOV - Ministério Da Cultura e das Industrias Criativas	GOV - Ministério Da Saúde e da Segurança Social
Total	110,652,108	402,058,371	7,826,990,227	107,896,643	436,595,714	91,113,532	4,271,540,186
02-Despesas	110,652,108	379,794,200	7,797,774,875	107,383,409	436,095,714	90,310,231	4,216,419,786
02.01-Despesas com pessoal	67,746,745	260,453,787	7,134,257,831	16,108,893	74,671,284	38,378,204	2,736,178,486
02.01.01-Remunerações certas e permanentes	67,713,145	254,867,209	7,128,711,651	16,089,693	48,609,273	37,551,846	2,637,046,341
02.01.01.01-Pessoal Dos Quadros Especiais	14,645,264	12,724,248	16,903,248	0	0	11,736,576	9,422,976
02.01.01.01.02-Pessoal Do Quadro	45,911,172	139,910,962	4,402,069,044	8,288,106	34,051,558	11,944,206	1,277,258,966
02.01.01.01.03-Pessoal Contratado	0	40,070,081	2,350,061,467	1,147,605	9,048,084	11,297,778	388,921,194
02.01.01.01.04-Pessoal Em Regime De Avença	0	4,000,000	600,000	400,000	0	0	1,580,000
02.01.01.01.09-Pessoal Em Qualquer Outra Situação	0	2,100,000	0	0	0	0	129,064,001
02.01.01.02.01-Gratificações permanentes	0	4,156,000	320,000	92,292	0	0	9,180,899
02.01.01.02.02-Subsídios permanentes	3,996,518	5,172,703	312,650,417	3,234,822	48,636	1,013,400	54,884,505
02.01.01.02.03-Despesas De Representação	260,100	500,100	844,800	0	0	260,100	560,100
02.01.01.02.04-Gratificações eventuais	0	2,200,000	15,090,701	0	0	484,000	616,489,802
02.01.01.02.05-Horas Extraordinárias	0	1,965,501	6,556,256	100,000	216,000	707,017	9,993,144
02.01.01.02.06-Alimentação E Alojamento	0	260,000	615,000	0	0	0	3,660,916
02.01.01.02.07-Formação	271,263	2,235,631	2,965,718	0	271,263	108,769	4,350,261
02.01.01.02.08-Subsídio De Instalação	0	0	0	0	0	0	350,000
02.01.01.02.09-Outros Suplementos E Abonos	1,000,000	8,222,715	35,000	2,826,868	4,973,732	0	97,648,912
02.01.01.03.02-Recrutamentos E Nomeações	0	0	0	0	0	0	11,170,116
02.01.01.03.04-Reclassificações	0	15,990,744	0	0	0	0	0
02.01.01.03.05-Regressos	1,628,828	0	20,000,000	0	0	0	6,312,559
02.01.01.03.06-Promoções	0	15,358,524	0	0	0	0	16,197,990
02.01.02-Segurança Social	33,600	5,586,578	5,546,180	19,200	26,062,011	826,358	99,132,145
02.01.02.01.01-Contribuições Para A Segurança Social	0	4,510,178	251,780	0	987,611	814,358	38,812,665
02.01.02.01.02-Encargos Com A Saúde	0	710,000	0	0	25,000,000	0	5,000,000
02.01.02.01.03-Abono De Família	33,600	366,400	5,244,400	19,200	74,400	12,000	2,602,400
02.01.02.01.04-Seguros De Acidentes No Trabalho	0	0	50,000	0	0	0	52,717,080
02.02-Aquisição de bens e serviços	41,063,859	113,947,054	583,616,588	45,435,659	17,547,218	31,532,194	1,405,393,808
02.02.01-Aquisição de bens	6,792,188	37,455,572	212,840,869	3,111,612	2,582,669	3,630,053	1,039,459,457



Orçamento Retificativo 2020

Mapa II - Despesas de Funcionamento Segundo as Classificações Económica e Organica


	Gov - Ministério Da Indústria, Comércio E Energia	GOV - Ministério Da Agricultura e Ambiente	GOV - Ministério Da Educação	GOV - Ministério Do Desporto	GOV - Ministério De Família E Da Inclusão Social	GOV - Ministério Da Cultura E das Industrias Criativas	GOV - Ministério Da Saúde e da Segurança Social
02.02.01.00.01-Matérias Primas E Subsidiárias	0	870,000	6,867,800	0	0	383,070	0
02.02.01.00.02-Medicamentos	0	1,250,000	490,000	0	0	0	712,035,084
02.02.01.00.03-Produtos Alimentares	0	0	10,456,774	0	0	0	3,944,036
02.02.01.00.04-Roupa Vestuário E Calçado	0	1,905,000	6,017,992	0	0	0	9,392,624
02.02.01.00.05-Material De Escritório	577,847	3,101,181	54,882,300	200,000	570,460	576,544	11,563,553
02.02.01.00.06-Material De Consumo Clínico	0	280,000	293,000	0	0	0	236,220,305
02.02.01.00.08-Material De Educação, Cultura E Recreio	0	0	31,473,277	2,461,612	0	0	0
02.02.01.00.09-Material De Transporte - Peças	840,000	7,407,426	3,291,539	0	500,000	0	3,501,536
02.02.01.01.00-Livros E Documentação Técnica	200,000	0	3,428,023	0	0	0	0
02.02.01.01.01-Artigos Honoríficos E De Decoração	0	0	1,886,220	0	0	0	0
02.02.01.01.02-Combustíveis E Lubrificantes	916,714	12,777,257	8,660,316	250,000	1,021,520	696,540	16,212,785
02.02.01.01.03-Material De Limpeza, Higiene E Conforto	429,000	3,764,413	20,567,494	200,000	150,000	848,250	10,370,466
02.02.01.01.04-Material De Conservação E Reparação	411,742	3,770,000	47,238,977	0	150,000	683,850	10,550,572
02.02.01.09.09-Outros Bens	3,416,885	2,330,295	17,287,157	0	190,689	441,799	25,668,496
02.02.02-Aquisição De Serviços	34,271,671	76,491,482	370,775,719	42,324,047	14,964,549	27,902,141	365,934,351
02.02.02.00.01-Rendas E Alugueres	11,106,720	5,000,000	10,102,000	38,802,265	4,740,000	0	19,726,688
02.02.02.00.02-Conservação E Reparação De Bens	1,945,099	12,678,620	61,997,373	300,000	500,000	1,464,000	19,412,909
02.02.02.00.03-Comunicações	2,477,422	7,913,050	20,331,083	250,000	2,000,000	2,479,871	17,259,496
02.02.02.00.04-Transportes	0	630,000	11,169,056	20,000	0	254,000	22,631,038
02.02.02.00.05-Água	1,330,640	5,324,800	35,923,670	300,000	572,469	1,292,370	16,999,009
02.02.02.00.06-Energia Elétrica	3,146,400	8,707,528	57,264,594	0	2,500,000	3,764,180	33,746,615
02.02.02.00.07-Publicidade E Propaganda	1,250,000	2,520,000	1,322,500	0	558,000	150,000	0
02.02.02.00.08-Representação Dos Serviços	465,243	0	1,639,992	0	0	21,600	0
02.02.02.00.09-Deslocação E Estadas	1,221,853	7,113,940	7,458,165	251,782	676,800	3,013,362	44,352,622
02.02.02.01.00-Vigilância E Segurança	3,043,176	8,715,620	23,080,864	0	1,380,000	4,492,804	5,324,400
02.02.02.01.01-Limpeza Higiene E Conforto	2,361,376	2,640,000	36,873,713	0	1,200,000	0	5,333,181
02.02.02.01.02-Honorários	1,035,500	5,784,219	14,877,711	200,000	0	4,562,672	24,456,941
02.02.02.01.03.01-Assistência Técnica - Residentes	0	220,000	5,132,000	0	345,752	1,635,000	6,357,344



Orçamento Retificativo 2020

Mapa II - Despesas de Funcionamento Segundo as Classificações Económica e Organica


	Gov - Ministério Da Indústria, Comércio E Energia	Gov - Ministério Da Agricultura e Ambiente	Gov - Ministério Da Educação	Gov - Ministério Do Desporto	Gov - Ministério E Da Inclusão Social e das Industrias Criativas	Gov - Ministério Da Cultura e da Segurança Social
02.02.02.01.03.02-Assistência Técnica - Não Residentes	0	0	876,000	0	0	112,564,000
02.02.02.01.04-Outros Encargos Da Dívida	0	0	0	0	2,294,452	0
02.02.02.09.01-Formação	0	500,000	0	0	0	150,000
02.02.02.09.09-Outros Serviços	4,888,242	8,743,705	82,726,998	2,200,000	491,528	37,620,108
02.05-Subsídios	0	0	0	0	15,000,000	0
02.05.02-A Empresas Privadas	0	0	0	0	15,000,000	0
02.05.02.01-Subsídios A Empresas Privadas Não Financeiras	0	0	0	0	15,000,000	0
02.06-Transferências	0	270,000	58,576,192	250,300	41,989,458	12,669,725
02.06.01-Para Governos Estrangeiros	0	0	475,700	0	0	6,500,000
02.06.01.01-Transferências Correntes	0	0	80,000	0	0	0
02.06.01.09.01-Outros Transferências Correntes	0	0	395,700	0	0	6,500,000
02.06.02-Organismos internacionais	0	0	0	250,300	0	1,500,000
02.06.02.01.01-Quotas A Organismos Internacionais Correntes	0	0	0	250,300	0	1,500,000
02.06.03-Administrações Públicas	0	270,000	58,100,492	0	41,989,458	4,669,725
02.06.03.01.01-Fundos E Serviços Autónomos Corrente	0	0	270,000	0	0	0
02.06.03.01.02-Municipios Corrente	0	0	0	41,189,150	0	0
02.06.03.01.09-Outras Transferências Administrações Públicas Corr	0	270,000	56,445,292	0	1,100,000	4,669,725
02.06.03.02.01-Fundos E Serviços Autónomos Capital	0	0	1,385,200	0	0	0
02.06.03.02.09-Outras Transferencias A Administração Pública De Capital	0	0	0	800,308	0	0
02.07-Benefícios Sociais	795,675	0	1,695,000	0	281,799,402	53,027,210
02.07.01-Benefícios sociais	0	0	450,000	0	0	0
02.07.01.02-Benefícios sociais em espécie	0	0	450,000	0	0	0
02.07.02-Benefícios de assistência social	795,675	0	1,245,000	0	281,799,402	53,027,210
02.07.02.01.03-Evacuação de doentes	0	0	0	0	280,799,402	45,027,210
02.07.02.01.09-Outros Benefícios Sociais Em Numerário	795,675	0	1,230,000	0	1,000,000	8,000,000
02.07.02.02-Benefícios Sociais Em Espécie	0	0	15,000	0	0	0
02.08-Outras Despesas	1,045,829	5,123,359	19,629,264	45,588,557	20,088,352	9,150,557
02.08.01-Seguros	300,000	3,600,000	5,038,720	0	88,352	5,030,750



Orçamento Retificativo 2020

Mapa II - Despesas de Funcionamento Segundo as Classificações Económica e Organica

	Gov - Ministério Da Indústria, Comércio E Energia	Gov - Ministério Da Agricultura e Ambiente	Gov - Ministério Da Educação	Gov - Ministério Do Desporto	Gov - Ministério Da Família E Da Inclusão Social	Gov - Ministério Da Cultura e das Indústrias Criativas e da Segurança Social
02.08.02-Outras Despesas	745,829	0	2,419,000	2,900,000	0	3,839,833
02.08.02.01.09-Id Outras Correntes	745,829	0	2,419,000	2,900,000	0	3,839,833
02.08.02.02.09-Id Outras Capital	0	0	0	0	0	200,000
02.08.02-Outras Despesas Diversas	0	0	1,575,000	0	0	0
02.08.02.01.01-Transferências A Instituições Sem Fins Lucrativos	0	0	1,000,000	0	0	0
02.08.02.01.02-Bolsas De Estudo E Outros Benefícios Educacionais	0	0	575,000	0	0	0
02.08.04-Organizações Não Governamentais:	0	0	4,537,660	42,688,557	20,000,000	0
02.08.06-Indemnizações	0	1,523,359	0	0	0	400,000
02.08.07-Outras Despesas Residual	0	0	6,058,884	0	0	3,297,500
03-Activos E Passivos	0	22,264,171	29,215,352	513,234	500,000	803,301
03.01-Activos Não Financeiros	0	22,264,171	29,215,352	513,234	500,000	803,301
03.01.01-Activos Fixos	0	22,264,171	29,215,352	513,234	500,000	803,301
03.01.01.01.06.01-Outras Construções - Aquisições	0	3,000,000	0	0	0	0
03.01.01.02.01.01-Viaturas Ligeiras De Passageiros - Aquisições	0	4,500,000	0	0	0	4,766,000
03.01.01.02.01.04.01-Pesados De Passageiros - Aquisições	0	5,500,000	0	0	0	0
03.01.01.02.02.01-Ferramentas E Utensílios - Aquisições	0	710,000	1,890,000	0	0	0
03.01.01.02.03.01-Equipamento Administrativo - Aquisições	0	8,054,171	20,558,900	513,234	500,000	803,301
03.01.01.02.04.01-Outra Maquinaria E Equipamento - Aquisições	0	500,000	6,766,452	0	0	39,494,300



Orçamento Retificativo 2020


Mapa II - Despesas de Funcionamento Segundo as Classificações Económica e Organica

	GOV - Ministério Das Infraestruturas, do Ordenamento do Território e Habitação	GOV - Comissão De Recenseamento Eleitoral
02.02.02.00.03-Comunicações	1,460,000	1,270,283
02.02.02.00.04-Transportes	200,000	432,998
02.02.02.00.05-Água	1,280,000	435,665
02.02.02.00.06-Energia Eléctrica	2,503,830	1,016,405
02.02.02.00.07-Publicidade E Propaganda	510,842	453,303
02.02.02.00.08-Representação Dos Serviços	107,830	0
02.02.02.00.09-Deslocação E Estadas	3,227,930	323,834
02.02.02.01.00-Vigilância E Segurança	5,464,800	0
02.02.02.01.01-Limpeza Higiene E Conforto	2,166,370	55,000
02.02.02.01.02-Honorários	511,160	0
02.02.02.01.03.01-Assistência Técnica - Residentes	9,081,448	0
02.02.02.09.09-Outros Serviços	1,948,950	4,564,900
02.08.01-Seguros	712,000	57,096
02.08.02.01.09-Id Outras Correntes	3,908,908	0
03-Activos E Passivos	827,986	180,000
03.01.01.02.03.01-Equipamento Administrativo - Aquisições	827,986	180,000

Orçamento Retificativo 2020

Mapa II - Despesas de Funcionamento Segundo as Classificações Económica e Organica

	GOV - Ministério Das Infraestruturas, do Ordenamento do Território e Habitação	GOV - Comissão De Recenseamento Eleitoral
Total	103,169,578	63,630,546
02-Despesas	102,341,592	63,450,546
02.01.01.01.01-Pessoal Dos Quadros Especiais	9,381,756	0
02.01.01.01.02-Pessoal Do Quadro	34,478,413	0
02.01.01.01.03-Pessoal Contratado	3,338,646	17,584,032
02.01.01.01.04-Pessoal Em Regime De Avença	624,744	0
02.01.01.02.01-Gratificações Permanentes	102,612	21,480,000
02.01.01.02.02-Subsídios Permanentes	3,463,400	0
02.01.01.02.03-Despesas De Representação	260,100	0
02.01.01.02.04-Gratificações Eventuais	1,920,000	60,000
02.01.01.02.05-Horas Extraordinárias	107,400	725,000
02.01.01.02.07-Formação	554,437	0
02.01.01.02.09-Outros Suplementos E Abonos	937,572	858,804
02.01.01.03.02-Recrutamentos E Nomeações	6,637,392	0
02.01.02.01.01-Contribuições Para A Segurança Social	1,016,840	2,507,311
02.01.02.01.03-Abono De Família	43,200	0
02.01.02.01.04-Seguros De Acidentes No Trabalho	72,000	0
02.01.02.01.09-Encargos Diversos De Segurança Social	340,000	0
02.02.01.00.05-Material De Escritório	822,410	2,183,000
02.02.01.00.09-Material De Transporte - Peças	550,000	0
02.02.01.01.00-Livros E Documentação Técnica	50,000	0
02.02.01.01.01-Artigos Honoríficos E De Decoração	180,000	0
02.02.01.01.02-Combustíveis E Lubrificantes	907,749	938,000
02.02.01.01.03-Material De Limpeza, Higiene E Conforto	165,000	516,382
02.02.01.01.04-Material De Conservação E Reparação	700,000	150,000
02.02.01.09.09-Outros Bens	303,853	164,000
02.02.02.00.01-Rendas E Aluguers	0	6,600,548
02.02.02.00.02-Conservação E Reparação De Bens	2,300,000	1,073,985



Orçamento Retificativo 2020


Mapa II - Despesas de Funcionamento Segundo as Classificações Económica e Organica

	Total Encargos Gerais da Nação	Total Serviços Simples	Total Fundos e Serviços Autónomos	Total Geral
Total	2,560,114,337	34,791,295,203	12,617,642,298	49,969,051,838
02-Despesas	2,448,695,484	34,522,829,819	12,468,385,731	49,439,911,034
02.01-Despesas com pessoal	1,625,255,813	13,942,732,402	6,739,134,767	22,307,122,982
02.01.01-Remunerações certas e perm.	1,541,417,773	12,756,374,862	6,206,061,743	20,503,854,378
02.01.01.01-Pessoal Dos Quadros	326,086,198	164,848,186	729,120	491,663,504
02.01.01.01.01-Pessoal Do Quadro	752,845,643	6,875,221,188	3,702,474,104	11,330,540,935
02.01.01.01.01.03-Pessoal Contratado	80,479,641	3,273,128,531	1,349,382,108	4,702,990,280
02.01.01.01.01.04-Pessoal Em Regime De	13,741,557	23,547,242	14,930,000	52,218,799
02.01.01.01.01.09-Pessoal Em Qualquer	0	131,164,001	0	131,164,001
02.01.01.02-Subsídios Permanente	5,298,666	61,806,888	139,583,243	206,688,797
02.01.01.02.01-Subsídios Permanente	293,268,856	908,331,745	517,295,288	1,718,895,889
02.01.01.02.03-Despesas De Represer	12,397,917	7,136,964	1,305,695	20,840,576
02.01.01.02.04-Gratificações Eventu	5,230,752	790,008,883	126,013,026	921,252,661
02.01.01.02.05-Horas Extraordinária	4,320,210	25,341,524	19,103,851	48,765,585
02.01.01.02.06-Alimentação E Alojaj	500,000	5,569,686	31,294,919	37,364,605
02.01.01.02.07-Formação	3,009,614	19,887,290	39,974,569	62,871,473
02.01.01.02.08-Subsídio De Instalaç	4,000,000	8,686,900	3,749,500	16,436,400
02.01.01.02.09-Outros Suplementos E	26,443,267	290,250,973	224,679,500	541,373,740
02.01.01.03-Recrutamentos E Nome	4,833,703	60,257,754	22,366,174	88,057,631
02.01.01.03.03-Progressões	717,543	0	987,681	1,705,224
02.01.01.03.04-Reclassificações	3,231,196	18,187,738	522,617	21,941,551
02.01.01.03.05-Reingressos	300,524	53,782,857	9,616,248	63,699,629
02.01.01.03.06-Promoções	4,712,486	39,216,512	1,454,100	45,383,098
02.01.02-Segurança Social	83,838,040	1,186,357,540	533,073,024	1,803,268,604
02.01.02.01.01-Contribuições Para F	76,103,824	1,017,544,834	498,851,973	1,592,500,631
02.01.02.01.02-Encargos Com A Saúde	5,686,780	97,681,470	574,000	103,942,250
02.01.02.01.03-Abono De Família	1,522,606	14,692,440	4,594,440	20,809,486
02.01.02.01.04-Seguros De Acidentes	524,830	54,067,190	29,052,611	83,644,631
02.01.02.01.09-Encargos Diversos De	0	2,371,606	0	2,371,606
02.02-Aquisição de bens e serviços	607,437,161	3,301,549,640	2,788,820,467	6,697,807,268
02.02.01-Aquisição de bens	107,122,633	1,534,041,665	1,540,662,642	3,181,826,940
02.02.01.00.01-Matérias Primas E Su	0	12,620,870	4,315,000	16,935,870
02.02.01.00.02-Medicamentos	400,000	719,866,041	364,804,243	1,085,070,284

Orçamento Retificativo 2020

Mapa II - Despesas de Funcionamento Segundo as Classificações Económica e Organica

	Total Encargos Gerais da Nação	Total Serviços Simples	Total Fundos e Serviços Autónomos	Total Geral
02.02.01.00.03-Produtos Alimentares	500,000	89,931,968	331,994,532	422,426,500
02.02.01.00.04-Roupa Vestuário E C	5,283,829	20,287,389	87,933,355	113,504,573
02.02.01.00.05-Material De Escritór	19,661,924	104,131,610	76,107,590	199,901,124
02.02.01.00.06-Material De Consumo	0	236,793,305	148,750,097	385,543,402
02.02.01.00.08-Material De Educaçã	0	33,934,889	5,935,714	39,870,603
02.02.01.00.09-Material De Transpor	3,670,400	23,073,765	66,923,505	93,667,670
02.02.01.01.00-Livros E Documentaç	5,950,000	6,889,756	72,107,800	84,947,556
02.02.01.01.01-Artigos Honoríficos	1,000,000	4,226,405	1,330,732	6,557,137
02.02.01.01.02-Combustíveis E Lubri	27,756,618	69,790,196	206,213,043	303,759,857
02.02.01.01.03-Material De Limpeza,	4,902,178	44,818,061	63,259,538	112,979,777
02.02.01.01.04-Material De Conserv	3,397,314	69,572,291	59,444,139	132,413,744
02.02.01.01.05-Publicidade Dos Ato	27,630,000	12,650,000	370,000	40,650,000
02.02.01.01.07-Materiais De Publici	0	0	300,000	300,000
02.02.01.09.09-Outros Bens	6,970,370	85,455,119	50,873,354	143,298,843
02.02.02-Aquisição De Serviços	500,314,528	1,767,507,975	1,248,157,825	3,515,980,328
02.02.02.00.01-Rendas E Alugueres	30,885,725	276,502,464	84,456,692	391,844,881
02.02.02.00.02-Conservação E Repara	20,872,538	137,592,685	131,719,712	290,184,935
02.02.02.00.03-Comunicações	46,259,908	202,881,264	101,878,310	351,019,482
02.02.02.00.04-Transportes	1,273,520	40,779,298	16,734,683	58,787,501
02.02.02.00.05-Água	33,704,452	88,534,804	110,574,432	232,813,688
02.02.02.00.06-Energia Eléctrica	63,971,623	198,281,158	260,874,487	523,127,268
02.02.02.00.07-Publicidade E Propaç	2,097,328	14,117,972	17,631,968	33,847,268
02.02.02.00.08-Representação Dos Se	12,289,335	17,993,451	4,482,413	34,765,199
02.02.02.00.09-Deslocação E Estada	149,250,795	130,100,802	90,493,616	369,845,213
02.02.02.01.00-Vigilância E Segurar	26,807,328	118,052,258	92,631,117	237,490,703
02.02.02.01.01-Limpeza Higiene E C	34,003,746	83,722,361	63,333,845	181,059,952
02.02.02.01.02-Honorários	1,800,000	59,315,455	46,500,567	107,616,022
02.02.02.01.03.01-Assistência Técni	25,611,212	53,686,224	75,085,309	154,382,745
02.02.02.01.03.02-Assistência Técni	8,000,000	117,549,320	19,850,000	145,399,320
02.02.02.01.04-Outros Encargos Da I	0	2,497,660	2,000,000	4,497,660
02.02.02.09.01-Formação	40,000	850,000	2,680,000	3,570,000



Orçamento Retificativo 2020


Mapa II - Despesas de Funcionamento Segundo as Classificações Económica e Organica

	Total Encargos Gerais da Nação	Total Serviços Simples	Total Fundos e Serviços Autónomos	Total Geral
02.07.01.01.03-Pensões do regime nê	0	209,060,300	1,717,741,757	1,926,802,057
02.07.01.01.04-Pensões de reserva	0	0	27,371,862	27,371,862
02.07.01.01.05-Pensões de ex-Presic	1,632,000	0	0	1,632,000
02.07.01.02-Benefícios sociais em €	0	450,000	840,229	1,290,229
02.07.02-Benefícios de assistência :	4,102,407	339,090,894	1,758,000	344,951,301
02.07.02.01.03-Evacuação de doentes	0	325,826,612	0	325,826,612
02.07.02.01.09-Outros Benefícios Sc	4,102,407	13,151,675	1,758,000	19,012,082
02.07.02.02-Benefícios Sociais Em F	0	112,607	0	112,607
02.08-Outras Despesas	43,720,546	2,116,592,382	588,643,695	2,748,956,623
02.08.01-Seguros	14,768,852	37,004,751	40,893,061	92,666,664
02.08.02-Outras Despesas	13,913,049	312,618,912	54,710,853	381,242,814
02.08.02.01.09-Id Outras Correntes	13,913,049	116,204,258	54,710,853	184,828,160
02.08.02.02.09-Id Outras Capital	0	196,414,654	0	196,414,654
02.08.02-Outras Despesas Diversas	0	1,727,381	487,959,903	489,687,284
02.08.02.01.01-Transferências A Ins	0	1,152,381	2,167,230	3,319,611
02.08.02.01.02-Bolsas De Estudo E C	0	575,000	485,792,673	486,367,673
02.08.03-Partidos Politicos	4,000,000	70,000,000	0	74,000,000
02.08.04-Organizações Não Governamei	4,000,000	67,448,524	0	71,448,524
02.08.05-Restituições	0	1,192,850,863	760,000	1,193,610,863
02.08.05.01-Restituições Iur	0	70,300,000	0	70,300,000
02.08.05.02-Restituições Iva	0	1,119,811,263	0	1,119,811,263
02.08.05.99-Outras Restituições	0	2,739,600	760,000	3,499,600
02.08.06-Indemnizações	2,000,000	193,849,192	2,000,000	197,849,192
02.08.07-Outras Despesas Residual	4,538,645	129,095,904	2,319,878	135,954,427
02.08.08-Dotação Provisional	500,000	111,996,855	0	112,496,855
03-Activos E Passivos	111,418,853	268,465,384	149,256,567	529,140,804
03.01-Activos Não Financeiros	111,418,853	268,465,384	149,256,567	529,140,804
03.01.01-Activos Fixos	111,418,853	228,709,110	145,306,567	485,434,530
03.01.01.01.01.01-Residências Ci	3,753,339	0	0	3,753,339
03.01.01.01.02-Edifícios Não Res	56,000,000	0	0	56,000,000
03.01.01.01.03-Edifícios Para Bs	0	4,009,181	0	4,009,181
03.01.01.01.06.01-Outras Construções	0	3,000,000	7,600,000	10,600,000
03.01.01.02.01.01-Viaturas Ligei	6,323,617	17,718,998	11,550,000	35,592,615
03.01.01.02.01.04.01-Pesados De Pas	0	5,500,000	0	5,500,000
03.01.01.02.01.09.01-Outros Materie	0	0	280,000	280,000
03.01.01.02.02.01-Ferramentas E Ute	187,500	2,620,530	1,129,577	3,937,607
03.01.01.02.03.01-Equipamento Admir	11,457,771	60,297,869	49,243,712	120,999,352
03.01.01.02.04.01-Outra Maquinaria	24,619,000	55,562,532	75,277,665	155,459,197
03.01.01.03.02.01-Activos Fixos Int	9,077,626	80,000,000	0	89,077,626
03.01.01.03.09.01-Id Outros Activos	0	0	225,613	225,613
03.01.01-Recursos naturais	0	39,756,274	3,950,000	43,706,274
03.01.04.01.02.01-Terrenos Do Domlr	0	39,756,274	0	39,756,274
03.01.04.04.02.01-Aplicações Infor	0	0	3,950,000	3,950,000

Orçamento Retificativo 2020

Mapa II - Despesas de Funcionamento Segundo as Classificações Económica e Organica


	Total Encargos Gerais da Nação	Total Serviços Simples	Total Fundos e Serviços Autónomos	Total Geral
02.02.02.09.02-Seminários, Expositç	0	141,060	1,150,000	1,291,060
02.02.02.09.09-Outros Serviços	43,447,018	224,909,739	126,080,674	394,437,431
02.04-Juros e outros encargos	0	5,186,837,889	0	5,186,837,889
02.04.01-Juros da dívida externa	0	1,753,837,889	0	1,753,837,889
02.04.02-Juros da dívida interna	0	3,337,000,000	0	3,337,000,000
02.04.02.02-Juros Da Dívida Interna	0	3,337,000,000	0	3,337,000,000
02.04.03-Outros encargos	0	96,000,000	0	96,000,000
02.05-Subsídios	0	277,783,956	529,444,526	807,228,482
02.05.01-A Empresas Públicas	0	162,783,956	529,444,526	692,228,482
02.05.01.01-Subsídios Empresas Públ	0	162,783,956	529,444,526	692,228,482
02.05.02-A Empresas Privadas	0	115,000,000	0	115,000,000
02.05.02.01-Subsídios A Empresas Pr	0	115,000,000	0	115,000,000
02.06-Transferências	166,547,557	4,514,517,754	74,630,428	4,755,695,739
02.06.01-Para Governos Estrangeiros	0	49,064,363	10,210,000	59,274,363
02.06.01.01-Transferências Corrente	0	80,000	200,000	280,000
02.06.01.09.01-Outros Transferência	0	43,784,363	10,010,000	53,794,363
02.06.01.09.03-Id Outros Transferên	0	5,200,000	0	5,200,000
02.06.02-Organismos Internacionais	5,986,459	445,468,203	3,838,080	455,292,742
02.06.02.01.01-Quotas A Organismos	5,986,459	195,435,123	3,778,080	205,199,662
02.06.02.01.09-Outros Organismos In	0	250,033,080	60,000	250,093,080
02.06.03-Administrações Públicas	160,561,098	4,019,985,188	60,582,348	4,241,128,634
02.06.03.01.01-Fundos E Serviços Au	0	9,642,516	5,870,000	15,512,516
02.06.03.01.02-Municípios Corrente	0	3,832,622,147	17,401,077	3,850,023,224
02.06.03.01.03-Embaixadas E Serviç	0	3,800,000	0	3,800,000
02.06.03.01.09-Outras Transferência	160,561,098	171,735,017	37,311,271	369,607,386
02.06.03.02.01-Fundos E Serviços Au	0	1,385,200	0	1,385,200
02.06.03.02.09-Outras Transferencia	0	800,308	0	800,308
02.07-Benefícios Sociais	5,734,407	5,182,815,796	1,747,711,848	6,936,262,051
02.07.01-Benefícios sociais	1,632,000	4,843,724,902	1,745,953,848	6,591,310,750
02.07.01.01.01-Pensões de aposentaç	0	4,368,214,602	0	4,368,214,602
02.07.01.01.02-Pensões de sobrevivê	0	266,000,000	0	266,000,000



Orçamento Retificativo 2020

Mapa II - Despesas de Funcionamento Segundo as Classificações Económica e Organica


	Funcionamento	Investimento
Total	49,969,051,838	25,305,926,672
Funcionais	42,159,575,251	23,772,464,276
Assuntos económicos	2,552,573,816	7,269,608,422
Agricultura silvicultura pesca e caça	85,254,476	1,223,243,183
Combustível e energia	11,518,630	147,843,922
Comunicações	12,452,666	310,073,633
Economia, comércio e laborais	117,408,534	539,452,207
Id - Assuntos Económicos	471,123,701	811,831,027
Minas indústria e construção	6,551,289	2,846,187
Outras indústrias	57,373,583	775,775,044
Outros não especificados	782,769,771	1,322,163,690
Transportes	1,008,121,166	2,136,379,529
Defesa	1,043,330,068	136,010,581
Defesa civil	27,929,197	2,818,710
Defesa militar	1,015,400,871	30,646,192
Outros não especificados	0	102,545,679
Educação	9,843,242,176	2,783,134,959
Ensino não especificado (sem grau definido)	30,601,333	20,528,347
Ensino pré primário e primário	4,038,967,902	62,086,400
Ensino secundário	3,553,174,116	199,447,209
Ensino universitário	989,604,660	1,076,256,644
ID - educação	46,119,421	334,843,962
Outros não especificados	276,670,371	929,449,384
Serviços auxiliares á educação	908,104,373	160,523,013
Habitación e desenvolvimento urbanístico	67,654,423	3,855,342,193
Abastecimento de água	0	3,458,810,209
Desenvolvimento urbanístico	0	28,887,152
ID - habitación e desenvolvimento urbanístico	0	359,644,832
Outros não especificados	67,654,423	8,000,000
Proteção ambiental	247,066,506	2,216,919,961
Gestão de esgotos e águas	94,317,345	1,094,253,818
Gestão de resíduos e substâncias perigosas	0	42,089,137



Orçamento Retificativo 2020

Mapa III - Despesas de Funcionamento e de Investimento Segundo a Classificação Funcional

	Orçamento de Funcionamento	Orçamento de Investimento	Total
Proteção social	7,809,476,587	1,533,462,396	9,342,938,983
Desemprego	0	341,060,000	341,060,000
Doença e incapacidade	0	23,192,071	23,192,071
Exclusão social	109,460,974	360,872,278	470,333,252
Família e crianças	142,833,913	150,604,312	293,438,225
Habituação	0	195,000,000	195,000,000
ID Protecção Social	0	18,500,000	18,500,000
Idosos	0	14,662,530	14,662,530
Protecção Social Não Especificado	7,540,181,700	429,371,205	7,969,752,905
Sobrevida	17,000,000	0	17,000,000
ID - protecção ambiental	139,193,167	234,832,709	374,025,876
Outros não especificados	13,555,394	819,029,613	832,585,007
Protecção da biodiversidade e paisagem	0	26,714,684	26,714,684
Saúde	6,301,345,322	2,913,948,142	9,215,293,464
ID - saúde	443,591,294	207,670,038	651,261,332
Outros não especificados	416,672,612	25,007,094	441,679,706
Produtos médicos, próteses e equipamento	801,911,406	20,000,000	821,911,406
Serviços de saúde pública	1,904,461,792	1,692,573,213	3,597,035,005
Serviços hospitalares	2,734,708,218	939,837,797	3,674,546,015
Serviços médicos ambulatoriais	0	28,860,000	28,860,000
Segurança e ordem pública	5,239,615,496	1,080,114,457	6,319,729,953
ID - segurança e ordem pública	0	736,199,519	736,199,519
Outros não especificados	610,125,426	159,071,510	769,196,936
Prisões	312,587,764	76,107,768	388,695,532
Serviços policiais	2,965,584,478	31,218,592	2,996,803,070
Tribunais	1,351,317,828	77,517,068	1,428,834,896
Serviços Públicos Gerais	16,432,732,867	3,292,663,641	19,725,396,508
Ajuda pública ao desenvolvimento	0	158,270,900	158,270,900
ID - Serviços Públicos Gerais	6,620,189	46,485,730	53,105,919
Outros não especificados	1,051,836,048	34,553,908	1,086,389,956
Serviços Públicos Gerais não especificados	53,363,806	457,758,088	511,121,894
Serviços gerais	334,375,641	532,528,356	866,903,997
Transacções da dívida pública	5,186,837,889	0	5,186,837,889
Órgãos Executivos E Legislativos Administração Financeira E Fiscal Negócios Estrangeiros	9,799,699,294	2,063,066,659	11,862,765,953
Serviços culturais recreativos e religiosos	432,014,577	224,721,920	656,736,497
ID - serviços culturais, recreativos e religiosos	0	3,263,491	3,263,491
Outros não especificados	37,186,627	57,336,511	94,523,138
Serviços culturais	229,151,198	64,816,834	293,968,032
Serviços recreativos e desporto	165,676,752	99,305,084	264,981,836
Serviços Públicos Gerais	7,809,476,587	1,533,462,396	9,342,938,983



Orçamento Retificativo 2020

Mapa IV - Receitas dos Fundos e Serviços Autónomos Segundo as Classificações Económica e Organica


GOV - Ministério Das Financas

	MF- Instituto Nacional De Estatistica	MF- Autoridade Reguladora MF- Instituto De Emprego E De Aquisições Publicas	Cabo Verde Tradeinvest	Pro- Empresa
Total	215,973,685	56,801,028	109,843,078	93,429,099
01-Receitas	6,050,000	15,648,363	23,033,201	0
01.04-Outras receitas	6,050,000	15,648,363	23,033,201	0
01.04.02-Venda de bens e serviços	6,050,000	15,448,363	23,033,201	0
01.04.02.01.03-Venda Publicações E Impressos	50,000	0	0	0
01.04.02.01.09-Outras Vendas	6,000,000	0	0	0
01.04.02.02.01.00-09-Taxas de serviços de secretaria	0	50,000	23,033,201	0
01.04.02.02.01.09-09-Outras Taxas Diversas	0	7,000,000	0	0
01.04.02.02.02.09-Outros emolumentos e custas	0	8,398,363	0	0
01.04.03-Multas e outras penalidades	0	200,000	0	0
01.04.03.07-Multas e outras penalidades	0	200,000	0	0
01.04.05-Outras receitas diversas e não especificadas	0	0	0	2,000,000
01.04.05.09-Outras Receitas Não Especificadas	0	0	0	2,000,000
09-Operações De Tesouraria	209,923,685	41,152,665	86,809,877	93,429,099
09.01-Operacoes De Tesouraria	209,923,685	41,152,665	86,809,877	93,429,099
09.01.03-Contas De Movimentacao Interna Recebida	209,923,685	41,152,665	86,809,877	81,105,442
09.01.03.01-Recebidas Pelos Fsa	209,923,685	41,152,665	86,809,877	81,105,442

Mapa IV - Receitas dos Fundos e Serviços Autónomos Segundo as Classificações Económica e Organica

GOV - Ministério Da Defesa

	MD - Forças Armadas
Total	976,981,007
01-Receitas	55,829,340
01.04-Outras receitas	55,829,340
01.04.01-Rendimentos de propriedade	5,917,140
01.04.01.05-05-Rendas De Habitacoes	3,757,140
01.04.01.05-06-Rendas De Edificios	2,160,000
01.04.02-Venda de bens e serviços	14,700,000
01.04.02.01.01-Venda Mercadorias	1,740,000
01.04.02.01.09-Outras Vendas	3,960,000
01.04.02.02.01.00-09-Taxas de serviços de secretaria	1,500,000
01.04.02.03.02-Taxas De Serviços Das Oficinas Do Estado	7,500,000
01.04.04-Outras Transferências	17,176,600
01.04.04.01-Outras Transferencias Correntes	17,176,600
01.04.05-Outras receitas diversas e não especificadas	18,035,600
01.04.05.09-Outras Receitas Não Especificadas	18,035,600
09-Operações De Tesouraria	921,151,667
09.01-Operacoes De Tesouraria	921,151,667
09.01.03-Contas De Movimentacao Interna Recebida	921,151,667
09.01.03.01-Recebidas Pelos Fsa	921,151,667



3 361000 000000

Orçamento Retificativo 2020

Mapa IV - Receitas dos Fundos e Serviços Autónomos Segundo as Classificações Económica e Organica


GOV - Ministério Da Justiça E Trabalho

	Códe. Geral De Justiça	MIT - Polícia Judiciária	Comissão Nacional Para Os Direitos Humanos E Cidadania	Unidade De Informação Financeira
Total	590,316,776	420,616,143	20,161,255	19,809,489
1-Recostas	590,316,776	3,500,000	0	0
11.04-Outras receitas	590,316,776	3,500,000	0	0
01.04.02-Venda de bens e serviços	588,816,776	3,500,000	0	0
01.04.02.01.09-Outras vendas	1,500,000	0	0	0
01.04.02.02.02-Emolumentos E Custas Judiciais	252,228,988	0	0	0
01.04.02.02.03-Emolumentos E Custas Dos Registos E Notariado	233,268,427	0	0	0
01.04.02.02.02.09-Outros emolumentos e custas	67,700,763	0	0	0
01.04.02.04.02-Emolumentos	29,595,379	3,500,000	0	0
Pessoais De Serviços De Justiça				
01.04.02.04.03-Emolumentos	3,835,719	0	0	0
Pessoais Serviços Dos Registos E Notariado				
01.04.02.04.04-Emolumentos	62,500	0	0	0
Pessoais Serviços Judiciais Do Contencioso Aduaneiro				
01.04.02.04.05-Emolumentos	625,000	0	0	0
Pessoais Custas Judiciais				
01.04.03-Multas e outras penalidades	1,500,000	0	0	0
01.04.03.09-Outras Multas E Penalidades	1,500,000	0	0	0
9-Operações De Tesouraria	0	417,116,143	20,161,255	19,809,489
09.01-Operacoes De Tesouraria	0	417,116,143	20,161,255	19,809,489
09.01.03-Contas De Movimentacao Interna Recebida	0	417,116,143	20,161,255	19,809,489
09.01.03.01-Recostas Pelos Fsa	0	417,116,143	20,161,255	19,809,489

Mapa IV - Receitas dos Fundos e Serviços Autónomos Segundo as Classificações Económica e Organica

GOV - Ministério Da Administração Interna

		Mai - Polícia Nacional
Total		2,965,584,478
01-Recostas		74,665,531
01.04-Outras receitas		74,665,531
01.04.02-Venda de bens e serviços		55,655,756
01.04.02.01.00.01-Taxa de serviços de passaportes		31,000,000
01.04.02.02.01.00.09-Taxas de serviços de secretaria		4,492,948
01.04.02.04.01-Emolumentos		520,000
Pessoais De Serviços De Portos E Capitania		
01.04.02.04.08-Emolumentos		13,600,010
Pessoais Serviços De Polícia E Fronteira		
01.04.02.04.09-Emolumentos		6,042,798
Pessoais Serviços Diversos		
01.04.03-Multas e outras penalidades		6,812,393
01.04.03.01-Multas por infracção ao código da estrada		1,030,000
01.04.03.07-Multas e outras penalidades		5,782,393
01.04.05-Outras receitas diversas e não especificadas		12,197,382
01.04.05.09-Outras Receitas Especificadas		12,197,382
09-Operações De Tesouraria		2,890,918,947
09.01-Operacoes De Tesouraria		2,890,918,947
09.01.03-Contas De Movimentacao Interna Recebida		2,890,918,947
09.01.03.01-Recostas Pelos Fsa		2,890,918,947



Orçamento Retificativo 2020

Mapa IV – Receitas dos Fundos e Serviços Autónomos Segundo as Classificações Económica e Orgânica

Gov – Ministério Da Economia Marítima


	Mem - Instituto Marítimo E MEE - Fundo Autónomo Do Desenvolvimento Do Transporte Marítimo	MEM - Fundo Das Pescas	Instituto Do Mar
Total	174,737,835	623,712,236	29,491,077
01-Receitas	110,799,513	416,400,000	29,491,077
01.02-Segurança Social	450,000	0	0
01.02.01-Contribuições Para A Segurança Social	450,000	0	0
01.02.01.09-Outras contribuições	450,000	0	0
01.03-Transferências	34,891,760	0	0
01.03.03-Das Administrações Públicas	34,891,760	0	0
01.03.03.01.03-Transferências Correntes De Fundos E Serviços Autónomos	0	0	0
01.03.03.01.09-Outras Transferências Correntes Administração Pública	34,891,760	0	0
01.04-Outras receitas	75,457,753	416,400,000	29,491,077
01.04.01-Rendimentos de propriedade	0	82,400,000	29,491,077
01.04.01.05.03-Rendas De Outras Concessões	0	82,400,000	29,491,077
01.04.01.05.06-Rendas De Edifícios	0	0	0
01.04.01.05.07-Outras Rendas	0	0	0
01.04.02-Venda de bens e serviços	74,457,753	333,000,000	0
01.04.02.01.01-Venda Mercadorias E Impressos	854,600	0	0
01.04.02.01.03-Venda Publicações E serviços de secretaria	4,862,354	0	0
01.04.02.02.01.09-Outras Taxas Diversas	16,196,340	0	0
01.04.02.02.01.10-Taxa De Segurança Marítima	0	308,000,000	0
01.04.02.02.01-Emolumentos E Custas De Portos E Capitânias	52,544,459	0	0
01.04.02.03.09-Outras Taxas De Serviços	0	25,000,000	0
01.04.03-Multas e outras penalidades	1,000,000	1,000,000	0
01.04.03.07-Multas e outras penalidades	1,000,000	0	0
01.04.03.09-Outras Multas E Penalidades	0	1,000,000	0
01.04.05-Outras receitas diversas e não especificadas	0	0	0
01.04.05.09-Outras Receitas Não Especificadas	0	0	0
03-Activos E Passivos	2,500,000	207,312,236	0
03.02-Activos financeiros	2,500,000	207,312,236	0
03.02.01-Mercado interno	2,500,000	207,312,236	0
03.02.01.02-Depósitos Certif Depósito Poupan Mi -Levantamentos	2,500,000	207,312,236	0
09-Operações De Tesouraria	61,438,322	0	0
09.01-Operações De Tesouraria	61,438,322	0	0
09.01.03-Contas De Movimentacao Interna Recebida	61,438,322	0	0
09.01.03.01-Recebidas Pelos Fsa	61,438,322	0	0

Gov – Ministério Do Turismo E Transportes

	Instituto De Prevenção E Investigação De Acidentes Aeronáuticos E Marítimos	Instituto Do Turismo De Cabo Verde
Total	67,797,702	37,049,638
1-Receitas	67,797,702	31,867,200
1.04-Outras receitas	67,797,702	31,867,200
01.04.02-Venda de bens e serviços	51,000,000	21,867,200
01.04.02.03.09-Outras Taxas De Serviços	51,000,000	21,867,200
01.04.03-Multas e outras penalidades	16,797,702	0
01.04.03.09-Outras Multas E Penalidades	16,797,702	0
01.04.05-Outras receitas diversas e não especificadas	0	10,000,000
01.04.05.09-Outras Receitas Não Especificadas	0	10,000,000
9-Operações De Tesouraria	0	5,182,438
9.01-Operações De Tesouraria	0	5,182,438
09.01.03-Contas De Movimentacao Interna Recebida	0	5,182,438
09.01.03.01-Recebidas Pelos Fsa	0	5,182,438

Orçamento Retificativo 2020

Mapa IV – Receitas dos Fundos e Serviços Autónomos Segundo as Classificações Económica e Orgânica



3361000 000000

Orçamento Retificativo 2020

Mapa IV - Receitas dos Fundos e Serviços Autónomos Segundo as Classificações Económica e Orgânica


Gov - Ministério Da Indústria, Comércio E Energia

MICE - Instituto De Gestão De Qualidade E Da Propriedade Intelectual	
Total	34,303,092
01-Receitas	6,940,249
01.04-Outras receitas	6,940,249
01.04.02-Venda de bens e serviços	5,940,249
01.04.02.02.01.09-Outras Taxas Diversas	5,940,249
01.04.03-Multas e outras penalidades	1,000,000
01.04.03.07-Multas e outras penalidades	1,000,000
09-Operações De Tesouraria	27,362,843
09.01-Operacoes De Tesouraria	27,362,843
09.01.03-Contas De Movimentacao Interna Recebida	27,362,843
09.01.03.01-Recebidas Pelos Fsa	27,362,843

Mapa IV - Receitas dos Fundos e Serviços Autónomos Segundo as Classificações Económica e Orgânica

GOV - Ministério Da Agricultura e Ambiente

MAA - Instituto Nacional DeMAA - Instituto Nacional DeMAA - Agencia Nacional De Investigação E Des. Agrário Meteorologia E Geofísica Agua E Saneamento			
Total	61,108,334	139,193,167	94,317,345
01-Receitas	30,050,556	125,255,000	79,215,724
01.04-Outras receitas	30,050,556	125,255,000	79,215,724
01.04.01-Rendimentos de propriedade	2,437,699	0	0
01.04.01.05.07-Outras Rendas	1,590,000	0	0
01.04.01.05.09-Outros rendimentos de propriedade	847,699	0	0
01.04.02-Venda de bens e serviços	26,349,002	125,255,000	79,105,724
01.04.02.01.01-Venda Mercadorias	18,284,436	0	0
01.04.02.01.09-Outras Vendas	8,064,566	0	300,000
01.04.02.02.01.00.08-Taxa de exploração de água	0	0	77,505,724
01.04.02.02.01.09-Outras Taxas Diversas	0	125,255,000	0
01.04.02.02.09-Outros emolumentos e custas	0	0	400,000
01.04.02.03.09-Outras Taxas De Serviços	0	0	900,000
01.04.03-Multas e outras penalidades	0	0	110,000
01.04.03.09-Outras Multas E Penalidades	0	0	110,000
01.04.04-Outras Transferências	1,263,855	0	0
01.04.04.01-Outras Transferencias Correntes	1,263,855	0	0
03-Activos E Passivos	0	0	6,534,252
03.01-Activos Não Financeiros	0	0	700,000
03.01.01-Activos Fixos	0	0	700,000
03.01.01.02.04.02-Outra Maquinaria E Equipamento - Vendas	0	0	700,000
03.02-Activos financeiros	0	0	5,834,252
03.02.01-Mercado interno	0	0	5,834,252
03.02.01.02.02-Depósitos Certif Depósito Poupan Mi -Levantamentos	0	0	5,834,252
09-Operações De Tesouraria	31,057,778	13,938,167	8,567,369
09.01-Operacoes De Tesouraria	31,057,778	13,938,167	8,567,369
09.01.03-Contas De Movimentacao Interna Recebida	31,057,778	13,938,167	8,567,369
09.01.03.01-Recebidas Pelos Fsa	31,057,778	13,938,167	8,567,369




Orçamento Retificativo 2020

Mapa IV - Receitas dos Fundos e Serviços Autônomos Segundo as Classificações Económica e Organica

GOV - Ministério Da Educação

	ME - Fundação Caboverdiana	ME - Universidade De Cabo Verde	ME - Universidade De Regulação Do Ensino Superior	ME - Universidade Técnica Do Atlântico
Total	881,745,101	856,809,065	30,250,796	115,048,579
01-Receitas	132,506,269	534,921,965	5,000,000	62,553,025
01.03-Transferências	16,411,721	0	0	0
01.03.03-Das Administrações Públicas	16,411,721	0	0	0
01.03.03.01.02-Transferências Correntes Da Administração Local	180,000	0	0	0
01.03.03.01.09-Outras Transferências Correntes	16,231,721	0	0	0
Administração Pública				
01.04-Outras receitas	116,094,548	534,921,965	5,000,000	62,553,025
01.04.01-Rendimentos de propriedade	12,858,036	2,025,000	0	3,440,000
01.04.01.05.06-Rendas De Edifícios	1,500,000	0	0	0
01.04.01.05.07-Outras Rendas	3,186,636	2,025,000	0	3,440,000
01.04.01.05.09-Outros rendimentos de propriedade	8,171,400	0	0	0
01.04.02-Venda de bens e serviços	99,056,512	527,267,653	5,000,000	58,375,402
01.04.02.01.01-Venda Mercadorias	73,200,000	0	0	0
01.04.02.01.03-Venda Publicações E Impressos	0	600,000	0	0
01.04.02.01.09-Outras Vendas	7,819,232	3,000,000	0	0
01.04.02.02.01.00.09-Taxas de serviços de secretaria	18,037,280	499,026,116	0	54,724,069
01.04.02.02.02.09-Outros emolumentos e custas	0	24,641,537	0	3,651,333
01.04.02.03.09-Outras Taxas De Serviços	0	0	5,000,000	0
01.04.03-Multas e outras penalidades	0	5,629,312	0	737,623
01.04.03.09-Outras Multas E Penalidades	0	5,629,312	0	737,623
01.04.04-Outras Transferências	3,580,000	0	0	0
01.04.04.01-Outras Transferências Correntes	3,580,000	0	0	0
01.04.05-Outras receitas diversas e não especificadas	600,000	0	0	0
01.04.05.09-Outras Receitas Especificadas	600,000	0	0	0
03-Activos E Passivos	0	2,499,998	0	0
03.02-Activos financeiros	0	2,499,998	0	0
03.02.01-Mercado interno	0	2,499,998	0	0
03.02.01.02-Depósitos Certif Depósito Poupan Mi -Levantamentos	0	2,499,998	0	0
09-Operações De Resouraria	749,238,832	319,387,102	25,250,796	52,495,554
09.01-Operacoes De Tesouraria	749,238,832	319,387,102	25,250,796	52,495,554
09.01.03-Contas De Movimentacao Interna Recebida	749,238,832	319,387,102	25,250,796	52,495,554
09.01.03.01-Recebidas Pelos Fsa	749,238,832	319,387,102	25,250,796	52,495,554



3 361000 000000

Orçamento Retificativo 2020

Mapa IV - Receitas dos Fundos e Serviços Autónomos Segundo as Classificações Económica e Orgânica

GOV - Ministério Do Desporto

	Instituto Do Desporto E Da Juventude	Estado Nacional	Onad - Organização Nacional Antidopagem de Cabo Verde
Total	0	43,070,671	14,709,438
01-Receitas	0	11,545,250	6,146,064
01.04-Outras receitas	0	11,545,250	6,146,064
01.04.01-Rendimentos de propriedade	0	9,243,250	0
01.04.01.05.07-Outras Rendas	0	4,243,250	0
01.04.01.05.09-Outros rendimentos de propriedade	0	5,000,000	0
01.04.02-Venda de bens e serviços	0	500,000	4,001,862
01.04.02.03.01-Taxas De Serviços Médico-Hospitalares	0	500,000	0
01.04.02.03.09-Outras Taxas De Serviços	0	0	4,001,862
01.04.03-Multas e outras penalidades	0	0	1,648,469
01.04.03.09-Outras Multas E Penalidades	0	0	1,648,469
01.04.04-Outras Transferências não especificadas	0	0	495,733
01.04.04.01-Outras Transferências Correntes	0	0	495,733
01.04.05-Outras receitas diversas e especificadas	0	1,802,000	0
01.04.05.09-Outras Receitas Não Especificadas	0	1,802,000	0
09-Operações De Tesouraria	0	31,525,421	8,563,374
09.01-Operacoes De Tesouraria Interna Recebida	0	31,525,421	8,563,374
09.01.03.01-Recebidas Pelos Fsa	0	31,525,421	8,563,374

Orçamento Retificativo 2020

Mapa IV - Receitas dos Fundos e Serviços Autónomos Segundo as Classificações Económica e Orgânica

GOV - Ministério Da Família E Da Inclusao Social


	MFIS - Instituto Caboverdiano Da Criança e do Adolescente	MFIS - Instituto Caboverdiano para Igualdade e Equidade do Género	MFIS - Instituto Caboverdiano Para Igualdade Pensões Sociais
Total	138,472,162	20,540,550	1,747,931,868
01-Receitas	600,000	0	0
01.04-Outras receitas	600,000	0	0
01.04.04-Outras Transferências	600,000	0	0
01.04.04.01-Outras Transferências Correntes	600,000	0	0
09-Operações De Tesouraria	137,872,162	20,540,550	1,747,931,868
09.01-Operacoes De Tesouraria Interna Recebida	137,872,162	20,540,550	1,747,931,868
09.01.03.01-Recebidas Pelos Fsa	137,872,162	20,540,550	1,747,931,868

Orçamento Retificativo 2020

Mapa IV - Receitas dos Fundos e Serviços Autónomos Segundo as Classificações Económica e Orgânica

GOV - Ministério Da Cultura e das Industrias Criativas

	MCCIC - Arquivo Histórico Nacional	MCCIC - Instituto Do Património Cultural de Cabo Verde	MCCIC - Instituto Do Património Cultural	Centro Nacional De Artesanato E Design
Total	35,885,150	30,830,473	58,167,035	13,451,892
01-Receitas	500,000	950,000	926,667	0
01.04-Outras receitas	500,000	950,000	926,667	0
01.04.01-Rendimentos de propriedade	0	0	926,667	0
01.04.01.05.07-Outras Rendas	0	0	926,667	0
01.04.02-Venda de bens e serviços	500,000	950,000	0	0
01.04.02.01.03-Venda Publicações E Impressos	0	950,000	0	0
01.04.02.03.09-Outras Taxas De Serviços	500,000	0	0	0
09-Operações De Tesouraria	35,385,150	29,880,473	57,240,368	13,451,892
09.01-Operacoes De Tesouraria Interna Recebida	35,385,150	29,880,473	57,240,368	13,451,892
09.01.03.01-Recebidas Pelos Fsa	35,385,150	29,880,473	57,240,368	13,451,892




Orçamento Retificativo 2020

Mapa IV - Receitas dos Fundos e Serviços Autónomos segundo as Classificações Económica e Organica

GOV - Ministério Da Saúde e da Segurança Social

	MSSS - Hospital Central Agostinho Neto	MSSS - Hospital Central Baptista De Sousa	MSSS - Instituto Nacional de Saude Publica	MSSS - Regiao Sanitaria Santiago Norte	MSSS - Hospital Regional Dr. João Morais	MSSS - Hospital Ramiro Figueira	MSSS - Hospital Regional São Francisco de Assis
Total	711,992,698	489,413,401	31,295,979	309,207,071	45,996,139	44,474,555	58,479,680
01-Receitas	333,972,189	321,780,929	300,000	189,310,147	35,062,877	33,998,851	38,451,401
01.03-Transferências	186,000,000	110,400,000	0	13,800,000	8,400,000	8,400,000	8,400,000
01.03.03-Das Administrações Públicas	186,000,000	110,400,000	0	13,800,000	8,400,000	8,400,000	8,400,000
01.03.03.01-09-Outras Transferências Correntes Administração Publica	186,000,000	110,400,000	0	13,800,000	8,400,000	8,400,000	8,400,000
01.04-Outras receitas	147,972,189	211,380,929	300,000	175,510,147	26,662,877	25,598,851	30,051,401
01.04.01-Rendimentos de propriedade	700,000	0	0	0	0	0	0
01.04.01.05-09-Outros rendimentos de propriedade	700,000	0	0	0	0	0	0
01.04.02-Venda de bens e serviços	144,272,189	210,880,929	0	175,510,147	26,662,877	25,598,851	30,051,401
01.04.02.01.09-Outras Vendas	1,000,000	0	0	0	0	0	0
01.04.02.03.01-Taxas De Serviços Médico-Hospitalares	143,272,189	210,880,929	0	175,510,147	26,662,877	25,598,851	30,051,401
01.04.04-Outras Transferências	3,000,000	500,000	300,000	0	0	0	0
01.04.04.01-Outras Transferências Correntes	3,000,000	500,000	300,000	0	0	0	0
03-Activos E Passivos	118,179,535	0	0	0	0	0	0
03.02-Activos financeiros	118,179,535	0	0	0	0	0	0
03.02.01-Mercado interno	118,179,535	0	0	0	0	0	0
03.02.01.02-Depósitos Certif Depósito Poupança -Levantamentos	118,179,535	0	0	0	0	0	0
09-Operações De Tesouraria	259,840,974	167,632,472	30,995,979	119,896,924	10,933,262	10,475,704	20,028,279
09.01-Operações De Tesouraria	259,840,974	167,632,472	30,995,979	119,896,924	10,933,262	10,475,704	20,028,279
09.01.03-Contas De Movimentacao Interna Recebida	259,840,974	167,632,472	30,995,979	119,896,924	10,933,262	10,475,704	20,028,279
09.01.03.01-Recebidas Pelos Fsa	259,840,974	167,632,472	30,995,979	119,896,924	10,933,262	10,475,704	20,028,279
MSSS - Comissão De Coordenação Do Alcool E De Outras Drogas							
Total	32,146,211						
01-Receitas	2,230,944						
01.04-Outras receitas	2,230,944						
01.04.02-Venda de bens e serviços	2,230,944						
01.04.02.01.03-Venda Publicações E Impressos	60,000						
01.04.02.01.09-Outras Vendas	730,944						
01.04.02.03.01-Taxas De Serviços Médico-Hospitalares	1,440,000						
09-Operações De Tesouraria	29,915,267						
09.01-Operações De Tesouraria	29,915,267						
09.01.03-Contas De Movimentacao Interna Recebida	29,915,267						
09.01.03.01-Recebidas Pelos Fsa	29,915,267						



Orçamento Retificativo 2020

Mapa IV - Receitas dos Fundos e Serviços Autónomos Segundo as Classificações Económicas e Orgânicas


60V - Ministério Das Infraestruturas, do Ordenamento do Território e Habitação

MIOTH - Instituto Nacional De Gestão Do Território	
Total	67,654,423
01-Receitas	40,947,919
01.04-Outras receitas	40,947,919
01.04.01-Rendimentos de propriedade	10,000,000
01.04.01.05.07-Outras Rendas	10,000,000
01.04.02-Venda de bens e serviços	30,947,919
01.04.02.01.09-Outras Vendas	20,947,919
01.04.02.02.01.09-Outras Taxas Diversas	10,000,000
09-Operações De Tesouraria	26,706,504
09.01-Operacoes De Tesouraria	26,706,504
09.01.03-Contas De Movimentacao Interna Recebida	26,706,504
09.01.03.01-Recebidas Pelos Fsa	26,706,504

Total FSA	
Total	12,637,945,957
01-Receitas	3,453,900,438
01.02-Segurança Social	450,000
01.02.01-Contribuições Para A	450,000
01.02.01.09-Outras contribuições	450,000
01.03-Transferências	392,573,481
01.03.03-Das Administrações	392,573,481
01.03.03.01.02-Transferencias Correntes Da Administração Local	180,000
01.03.03.01.03-Transferencias Correntes De Fundos E Serviços Autónomos	5,870,000
01.03.03.01.09-Outras Transferencias Correntes Administração Publica	386,523,481
01.04-Outras receitas	3,060,876,957
01.04.01-Rendimentos de	179,858,869
01.04.01.05.03-Rendas De Outras Concessões	111,891,077
01.04.01.05.05-Rendas De Habitações	3,757,140
01.04.01.05.06-Rendas De Edifícios	4,280,000
01.04.01.05.07-Outras Rendas	45,211,553
01.04.01.05.09-Outros rendimentos de propriedade	14,719,099
01.04.02-Venda de bens e serviços	2,769,362,980
01.04.02.01.01-Venda Mercadorias	94,414,746
01.04.02.01.03-Venda Publicações E Impressos	2,514,600
01.04.02.01.09-Outras Vendas	55,509,621
01.04.02.02.01.00.01-Taxa de serviços de passaportes	31,000,000
01.04.02.02.01.00.08-Taxa de exploração de água	77,505,724
01.04.02.02.01.00.09-Taxas de serviços de secretaria	605,725,968
01.04.02.02.01.09.09-Outras Taxas Diversas	164,391,589
01.04.02.02.01.10-Taxa De Segurança Marítima	308,000,000
01.04.02.02.01.Emolumentos E Custas De Portos E Capitãncias	52,544,459
01.04.02.02.02.Emolumentos E Custas Judiciais	252,228,988

Orçamento Retificativo 2020

Mapa IV - Receitas dos Fundos e Serviços Autónomos Segundo as Classificações Económica e Organica



Orçamento Retificativo 2020

Mapa IV – Receitas dos Fundos e Serviços Autónomos Segundo as Classificações Económicas e Orgânicas

Orçamento Retificativo 2020

Mapa IV – Receitas dos Fundos e Serviços Autónomos Segundo as Classificações Económicas e Orgânicas

		Total FSA
01-Receitas		
01.04-Outras receitas		
01.04.02.02.02.03-Emolumentos E Custas Dos Registos E Notariado		233,268,427
01.04.02.02.02.09-Outros emolumentos e custas		104,791,996
01.04.02.03.01-Taxas De Serviços Médico-Hospitalares		613,916,394
01.04.02.03.02-Taxas De Serviços Das Oficinas Do Estado		7,500,000
01.04.02.03.09-Outras Taxas De Serviços		108,269,062
01.04.02.04.01-Emolumentos Pessoais De Serviços De Portos E Capitania		520,000
01.04.02.04.02-Emolumentos Pessoais De Serviços De Justiça		33,095,379
01.04.02.04.03-Emolumentos Pessoais Serviços Dos Registos E Notariado		3,835,719
01.04.02.04.04-Emolumentos Pessoais Serviços Judiciais Do Contencioso Aduaneiro		62,500
01.04.02.04.05-Emolumentos Pessoais Custas Judiciais		625,000
01.04.02.04.08-Emolumentos Pessoais Serviços De Polícia E Fronteira		13,600,010
01.04.02.04.09-Emolumentos Pessoais Serviços Diversos		6,042,798
01.04.03-Multas e outras		36,435,499
01.04.03.01-Multas por infração ao código da estrada		1,030,000
01.04.03.07-Multas e outras penalidades		7,982,393
01.04.03.09-Outras Multas E Penalidades		27,423,106
01.04.04-Outras Transferências		26,916,188
01.04.04.01-Outras Transferencias Correntes		26,916,188
01.04.05-Outras receitas diversas		48,303,421
01.04.05.09-Outras Receitas Não Especificadas		48,303,421
03-Activos E Passivos		337,026,021
03.01-Activos Não Financeiros		700,000
03.01.01-Activos Fixos		700,000
03.01.01.02.04.02-Outra Maquinaria E Equipamento - Vendas		700,000

		Total FSA
03-Activos E Passivos		
03.02-Activos financeiros		336,326,021
03.02.01-Mercado interno		336,326,021
03.02.01.02.02-Depósitos Certif Depósito Poupan Mi -Levantamentos		336,326,021
09-Operações De Tesouraria		8,847,019,498
09.01-Operacoes De Tesouraria Entradas		8,847,019,498
09.01.03-Contas De Movimentacao		8,847,019,498
09.01.03.01-Rcebidas Pelos Fsa		8,847,019,498

Orçamento rectificativo 2020

Mapa V – Despesas dos Fundos e Serviços Autónomos Segundo as Classificações Económica e Organica


GOV - Ministério Das Finanças

	MF - Instituto Nacional De Estatística	MF - Autoridade Reguladora De Aquisições Públicas	MF - Instituto De Emprego E Formação Profissional	Cabo Verde Tradeinvest	Pro - Empresa
Total	215,973,685	57,551,748	109,843,078	93,429,099	83,105,442
02-Despesas	212,723,235	56,531,748	109,843,078	93,045,262	82,676,873
02.01-Despesas com pessoal	171,406,773	34,820,793	77,140,112	72,464,339	42,751,480
02.01.01-Remunerações certas e permanentes	147,423,196	30,864,850	66,399,254	63,057,047	37,566,504
02.01.01.01.02-Pessoal Do Quadro	89,086,304	7,200,000	10,202,565	3,391,440	
02.01.01.01.03-Pessoal Contratado	28,793,175	18,558,826	55,890,360	57,966,852	34,566,504
02.01.01.01.04-Pessoal Em Regime De Avença	2,640,000		900,000		
02.01.01.02.01-Gratificações Permanentes	21,085,411	360,000	246,000	240,000	
02.01.01.02.02-Subsídios Permanentes	774,000	80,000			
02.01.01.02.04-Gratificações Eventuais	71,858	34,130	60,329	214,983	
02.01.01.02.05-Horas Extraordinárias	4,449,831	521,174	343,772		
02.01.01.02.07-Formação		840,000			3,000,000
02.01.01.02.09-Outros Suplementos E Abonos	522,617	750,720			
02.01.01.03.04-Reclassificações	23,983,577	3,955,943	10,740,858	9,407,292	5,184,976
02.01.01.03.05-Reingressos	23,713,377	3,946,343	10,503,828	9,299,292	5,184,976
02.01.02-Segurança Social	270,200	9,600	237,030	108,000	
02.01.02.01.01-Contribuições Para A Segurança Social					
02.01.02.01.03-Abono De Família					
02.01.02.01.04-Seguros De Acidentes No Trabalho					
02.02-Aquisição de bens e serviços	40,205,444	21,576,532	31,379,966	20,305,477	23,996,855
02.02.01-Aquisição de bens	3,505,000	894,957	9,571,771	1,127,076	1,132,370
02.02.01.00.02-Medicamentos			28,000		
02.02.01.00.05-Material De Escritório	1,260,000	180,335	1,416,588	522,789	253,234
02.02.01.00.09-Material De Transporte - Peças	250,000		2,201,150		
02.02.01.01.00-Livros E Documentação Técnica	330,000	50,000		55,000	
02.02.01.01.01-Artigos Honoríficos E De Decoração		20,000			
02.02.01.01.02-Combustíveis E Lubrificantes	1,015,000	500,900	2,575,400	296,777	289,837
02.02.01.01.03-Material De Limpeza, Higiene E Conforto	300,000	66,000	1,058,733	110,000	100,000
02.02.01.01.04-Material De Conservação E Reparação			1,477,199	20,000	170,000
02.02.01.09.09-Outros Bens	350,000	77,722	814,701	122,510	319,299
36,700,444	20,681,575	21,808,195	19,178,401	22,864,485	

Orçamento rectificativo 2020

Mapa V - Despesas dos Fundos e Serviços Autónomos Segundo as Classificações Económica e Organica

	MF - Instituto Nacional De Estatística	MF - Autoridade Reguladora De Aquisições Públicas	MF - Instituto De Emprego E Formação Profissional	Cabo Verde Tradeinvest	Pro - Empresa
02.02.02-Aquisição De Serviços					
02.02.02.00.01-Rendas E Alugueres	11,848,120	842,228		6,000,000	3,660,000
02.02.02.00.02-Conservação E Reparação De Bens	897,521	9,250,000	2,262,917	700,000	1,100,000
02.02.02.00.03-Comunicações	2,300,000	2,061,840	4,429,525	1,235,000	1,200,000
02.02.02.00.04-Transportes			15,584	102,960	200,000
02.02.02.00.05-Água	1,224,000	500,000	1,942,000	693,000	500,000
02.02.02.00.06-Energia Eléctrica	5,520,000	540,000	9,336,700	1,800,000	1,000,000
02.02.02.00.07-Publicidade E Propaganda	239,940	604,000	206,673	200,000	1,000,000
02.02.02.00.08-Representação Dos Serviços	525,000		100,000	169,544	20,236
02.02.02.00.09-Deslocação E Estadas	3,354,400	1,355,157	907,442	301,752	524,249
02.02.02.01.00-Vigilância E Segurança	1,444,000	1,192,320	96,000	2,543,136	2,000,000
02.02.02.01.01-Limpeza E Conforto	2,580,000		766,667	232,289	850,000
02.02.02.01.02-Honorários	2,871,480				610,000
02.02.02.01.03.01-Assistência Técnica - Residentes	1,495,000	3,724,946	340,000	4,059,493	9,500,000
02.02.02.01.03.02-Assistência Técnica - Não Residentes	1,100,000				
02.02.02.09.09-Outros Serviços	1,300,983	611,084	1,404,687	1,141,227	700,000
02.06-Transferências			270,000		9,270,000
02.06.01-Para Governos Estrangeiros					9,270,000
02.06.01.09.01-Outros Transferências Correntes			270,000		9,270,000
02.06.02-Organismos Internacionais					
02.06.02.01.01-Quotas A Organismos Internacionais Correntes			270,000		
02.08-Outras Despesas	1,111,018	134,423	1,053,000	275,446	6,658,538
02.08.01-Seguros	1,111,018	119,266	1,053,000	275,446	80,000
02.08.02-Outras Despesas					6,578,538
02.08.02.01.09-Id Outras Correntes					6,578,538
02.08.07-Outras Despesas Residual		15,157			
03-Activos E Passivos	3,250,450	1,020,000		383,837	428,569
03.01-Activos Não Financeiros	3,250,450	1,020,000		383,837	428,569
03.01.01-Activos Fixos	1,100,450	1,020,000		383,837	428,569
03.01.01.02.03.01-Equipamento Administrativo - Aquisições	1,100,450	1,020,000		383,837	428,569
03.01.04-Recursos naturais	2,150,000				
03.01.04.04.02.01-Aplicações Informáticas - Aquisições	2,150,000				



Orçamento rectificativo 2020


Mapa V - Despesas dos Fundos e Serviços Autónomos Segundo as Classificações Económica e Organica

GOV - Ministério Da Defesa

	MD -Forças Armadas
Total	976,981,007
02-Despesas	973,777,407
02.01-Despesas com pessoal	601,392,234
02.01.01-Remunerações certas e permanentes	564,164,621
02.01.01.01.01-Pessoal Dos Quadros Especiais	729,120
02.01.01.01.02-Pessoal Do Quadro	523,255,869
02.01.01.01.03-Pessoal Contratado	29,584,441
02.01.01.02.01-Gratificações Permanentes	433,128
02.01.01.02.02-Subsídios Permanentes	5,333,952
02.01.01.02.03-Despesas De Representação	260,928
02.01.01.02.04-Gratificações Eventuais	108,000
02.01.01.02.07-Formação	2,201,125
02.01.01.02.08-Subsídio De Instalação	235,000
02.01.01.03.03-Progressões	568,958
02.01.01.03.06-Promoções	1,454,100
02.01.02-Segurança Social	37,227,613
02.01.02.01.01-Contribuições Para A Segurança Social	35,803,613
02.01.02.01.02-Encargos Com A Saúde	524,000
02.01.02.01.03-Abono De Família	900,000
02.02-Aquisição de bens e serviços	340,198,858
02.02.01-Aquisição de bens	267,176,824
02.02.01.00.01-Matérias Primas E Subsidiárias	1,860,000
02.02.01.00.02-Medicamentos	2,692,000
02.02.01.00.03-Produtos Alimentares	179,657,000
02.02.01.00.04-Roupa Vestuário E Calçado	21,634,000
02.02.01.00.05-Material De Escritório	3,102,224
02.02.01.00.06-Material De Consumo Clínico	1,622,000
02.02.01.00.08-Material De Educação, Cultura E Recreio	342,000
02.02.01.00.09-Material De Transporte - Peças	11,410,000
02.02.01.01.01-Artigos Honoríficos E De Decoração	152,000

Mapa V - Despesas dos Fundos e Serviços Autónomos Segundo as Classificações Económica e Organica

	MD -Forças Armadas
02.02.01.01.02-Combustíveis E Lubrificantes	25,428,600
02.02.01.01.03-Material De Limpeza, Higiene E Conforto	4,520,000
02.02.01.01.04-Material De Conservação E Reparação	6,740,000
02.02.01.01.05-Publicidade Dos Atos E Decisões Administrativas	300,000
02.02.01.09.09-Outros Bens	7,717,000
02.02.02-Aquisição De Serviços	73,022,034
02.02.02.00.01-Rendas E Alugueres	300,000
02.02.02.00.02-Conservação E Reparação De Bens	4,696,000
02.02.02.00.03-Comunicações	5,795,000
02.02.02.00.04-Transportes	24,000
02.02.02.00.05-Água	13,858,000
02.02.02.00.06-Energia Elétrica	23,306,000
02.02.02.00.08-Representação Dos Serviços	1,399,710
02.02.02.00.09-Deslocação E Estadas	19,230,337
02.02.02.01.02-Honorários	180,000
02.02.02.01.03.01-Assistência Técnica - Residentes	210,987
02.02.02.09.09-Outros Serviços	4,022,000
02.06-Transferências	750,000
02.06.02-Organismos internacionais	750,000
02.06.02.01.01-Quotas A Organismos Internacionais Correntes	750,000
02.07-Benefícios Sociais	27,371,862
02.07.01-Benefícios sociais	27,371,862
02.07.01.01.04-Pensões de reserva	27,371,862
02.08-Outras Despesas	4,064,453
02.08.01-Seguros	4,000,000
02.08.07-Outras Despesas Residual	64,453
03-Activos E Passivos	3,203,600
03.01-Activos Não Financeiros	3,203,600
03.01.01-Activos Fixos	3,203,600
03.01.01.02.01.09.01-Outros Materiais De Transporte- Aquisição	280,000
03.01.01.02.02.01-Ferramentas E Utensílios - Aquisições	393,600
03.01.01.02.03.01-Equipamento Administrativo - Aquisições	2,290,000
03.01.01.02.04.01-Outra Maquinaria E Equipamento - Aquisições	240,000



3 361000 000000

Orçamento rectificativo 2020


Mapa V - Despesas dos Fundos e Serviços Autónomos Segundo as Classificações Económica e Organica

GOV - Ministério Da Justiça E Trabalho				
	Cofre Geral De Justiça	MIT - Policia Judiciária	Comissão Nacional Para Os Direitos Humanos E Cidadania	Unidade De Informação Financeira
Total	505,455,573	420,616,143	20,161,255	19,809,489
02-Despesas	502,925,573	420,567,143	20,009,407	19,769,489
02.01-Despesas com pessoal	357,382,379	376,348,286	15,520,813	16,661,489
02.01.01-Remunerações certas e permanentes	352,611,832	339,089,304	13,683,436	14,514,571
02.01.01.01.02-Pessoal Do Quadro		245,029,508		
02.01.01.01.03-Pessoal Contratado	74,069,985	7,806,516	12,249,183	11,588,784
02.01.01.02.01-Gratificações	103,265,633	228,000		
Permanentes				
02.01.01.02.02-Subsídios	5,773,170	82,272,904	840,000	2,724,000
Permanentes				
02.01.01.02.03-Despesas De Representação		454,767		
02.01.01.02.04-Gratificações	8,215,325		540,000	
Eventuais				
02.01.01.02.05-Horas Extraordinárias		276,085		1,053
02.01.01.02.06-Alimentação E Alojamento		30,900		
02.01.01.02.07-Formação	105,000	194,089	54,253	200,734
02.01.01.02.08-Subsídio De Instalação	1,900,000	164,500		
02.01.01.02.09-Outros Suplementos E Abonos	159,282,719			
02.01.01.03.05-Regressos		2,632,935		
02.01.02-Segurança Social	4,770,547	37,258,982	1,837,377	2,146,918
02.01.02.01.01-Contribuições Para A Segurança Social	4,770,547	28,206,303	1,837,377	2,146,918
02.01.02.01.03-Abono De Família		1,070,000		
02.01.02.01.04-Seguros De Acidentes No Trabalho		7,982,679		
02.02-Aquisição de bens e serviços	139,421,743	41,195,519	3,152,357	3,044,000
02.02.01-Aquisição de bens	45,080,518	11,060,771	419,779	462,000
02.02.01.00.02-Medicamentos		180,000		
02.02.01.00.05-Material De Escritório	16,560,518	1,875,910	164,304	117,000
02.02.01.00.06-Material De Consumo Clínico		50,690		
02.02.01.00.08-Material De Educação, Cultura E Recreio	1,210,000			
02.02.01.00.09-Material De Transporte - Peças	2,545,000	1,500,000		
02.02.01.01.00-Livros E Documentação Técnica	1,650,000			60,000
02.02.01.01.01-Artigos Honoríficos E De Decoração	300,000	34,932		
02.02.01.01.02-Combustíveis E Lubrificantes	12,229,000	6,500,000	133,375	105,000

Orçamento rectificativo 2020

Mapa V - Despesas dos Fundos e Serviços Autónomos Segundo as Classificações Económica e Organica

	Cofre Geral De Justiça	MIT - Policia Judiciária	Comissão Nacional Para Os Direitos Humanos E Cidadania	Unidade De Informação Financeira
02.02.01.01.03-Material De Limpeza, Higiene E Conforto	4,780,000	420,000	60,000	80,000
02.02.01.01.04-Material De Conservação E Reparação	2,530,000	374,818		50,000
02.02.01.01.05-Publicidade Dos Atos E Decisões Administrativas		40,000		
02.02.01.09-Outros Bens	3,276,000	84,421	26,100	50,000
02.02.02-Aquisição De Serviços	94,341,225	30,134,748	2,732,578	2,582,000
02.02.02.00.01-Rendas E Alugueres	15,062,664	6,198,000	100,000	
02.02.02.00.02-Conservação E Reparação De Bens	9,255,000	1,403,972	350,000	100,000
02.02.02.00.03-Comunicações	7,850,378	2,400,000	425,000	770,000
02.02.02.00.04-Transportes	540,000			
02.02.02.00.05-Água	2,276,000	1,700,000	150,000	200,000
02.02.02.00.06-Energia Eléctrica	2,812,378	7,365,228	350,000	
02.02.02.00.07-Publicidade E Propaganda	1,000,000	239,230	200,000	
02.02.02.00.08-Representação Dos Serviços	150,000	134,913	24,686	
02.02.02.00.09-Deslocação E Estadas	10,297,120	2,022,840	574,059	752,000
02.02.02.01.00-Vigilância E Segurança	14,339,964		258,833	
02.02.02.01.01-Limpeza Higiene E Conforto	11,699,600	2,242,500		
02.02.02.01.02-Honorários	700,000	4,512,286		260,000
02.02.02.01.03-Assistência Técnica - Residentes	3,190,000		200,000	350,000
02.02.02.09-Outros Serviços	15,168,121	1,915,779	100,000	150,000
02.06-Transferências	200,000		983,080	
02.06.02-Organismos Internacionais			983,080	
02.06.02.01.01-Quotas A Organismos Internacionais Correntes			983,080	
02.06.03-Administrações Públicas	200,000			
02.06.03.01.09-Outras Transferências Administrativas	200,000			
Públicas Corr				
02.08-Outras Despesas	5,921,451	3,023,338	353,157	64,000
02.08.01-Seguros	5,921,451	3,023,338	40,000	64,000
02.08.02-Outras Despesas			313,157	
02.08.02.01.09-Id Outras Correntes			313,157	
03-Activos E Passivos	2,530,000	49,000	151,848	40,000
03.01-Activos Não Financeiros	2,530,000	49,000	151,848	40,000
03.01.01-Activos Fixos	2,530,000	49,000	151,848	40,000
03.01.01.02.03.01-Equipamento Administrativo - Aquisições	1,380,000	49,000	151,848	40,000
03.01.01.02.04.01-Outra Maquinaria E Equipamento - Aquisições	1,150,000			




Orçamento rectificativo 2020

 Mapa V - Despesas dos Fundos e Serviços Autónomos Segundo as Classificações Económica e Orgânica
GOV - Ministério Da Administração Interna

		Mat - Policia Nacional
Total		2,965,584,478
02-Despesas		2,960,584,478
02.01-Despesas com pessoal		2,572,748,952
02.01.01-Remunerações certas e permanentes		2,391,240,733
02.01.01.01.02-Pessoal Do Quadro		1,972,581,100
02.01.01.01.03-Pessoal Contratado		8,162,046
02.01.01.01.04-Pessoal Em Regime De Avença		1,320,000
02.01.01.02.02-Subsídios		370,005,992
Permanentes		1,287,750
02.01.01.02.04-Gratificações		26,817,200
Eventuais		2,766,645
02.01.01.02.06-Alimentação E Alojamento		1,300,000
02.01.01.02.07-Formação		7,000,000
02.01.01.02.08-Subsídio De Instalação		
02.01.01.02.09-Outros Suplementos E Abonos		
02.01.02-Segurança Social		181,508,219
02.01.02.01.01-Contribuições Para A Segurança Social		167,508,596
02.01.02.01.03-Abono De Família		1,709,400
02.01.02.01.04-Seguros De Acidentes No Trabalho		12,290,223
02.02-Aquisição de bens e serviços		372,290,437
02.02.01-Aquisição de bens		187,572,264
02.02.01.00.02-Medicamentos		1,020,000
02.02.01.00.04-Roupa Vestuário E Calçado		41,150,000
02.02.01.00.05-Material De Escritório		12,166,906
02.02.01.00.09-Material De Transporte - Peças		31,580,002
02.02.01.01.02-Combustíveis E Lubrificantes		83,261,766
02.02.01.01.03-Material De Limpeza, Higiene E Conforto		2,140,595
02.02.01.01.04-Material De Conservação E Reparação		11,557,483
02.02.01.09-Outros Bens		4,695,512
02.02.02-Aquisição De Serviços		184,718,173
02.02.02.00.01-Rendas E Alugueres		13,441,988
02.02.02.00.02-Conservação E Reparação De Bens		26,002,166

Mapa V - Despesas dos Fundos e Serviços Autónomos Segundo as Classificações Económica e Orgânica

		Mat - Policia Nacional
02.02.02.00.03-Comunicações		14,150,541
02.02.02.00.05-Água		24,057,437
02.02.02.00.06-Energia Eléctrica		42,789,329
02.02.02.00.07-Publicidade E Propaganda		3,080,000
02.02.02.00.08-Representação Dos Serviços		37,029
02.02.02.00.09-Deslocação E Estadas		10,560,235
02.02.02.01.01-Limpeza Higiene E Conforto		3,780,395
02.02.02.01.02-Honorários		6,974,000
02.02.02.01.03.01-Assistência Técnica - Residentes		850,000
02.02.02.01.03.02-Assistência Técnica - Não Residentes		4,000,000
02.02.02.09.01-Formação		1,500,000
02.02.02.09.02-Seminários, Exposições E Similares		100,000
02.02.02.09.09-Outros Serviços		33,395,053
02.08-Outras Despesas		15,545,089
02.08.01-Seguros		13,800,000
02.08.06-Indemnizações		1,500,000
02.08.07-Outras Despesas Residual		245,089
03-Activos E Passivos		5,000,000
03.01-Activos Não Financeiros		5,000,000
03.01.01-Activos Fixos		5,000,000
03.01.01.02.03.01-Equipamento Administrativo - Aquisições		5,000,000



Orçamento rectificativo 2020

Mapa V - Despesas dos Fundos e Serviços Autónomos Segundo as Classificações Económica e Organica

Gov - Ministerio Do Turismo E Transportes

	Instituto De Prevenção E Investigação De Acidentes Aeronáuticos E Marítimos	Instituto Do Turismo De Cabo Verde
Total	67,797,702	37,049,638
02-Despesas	65,667,900	37,049,638
02.01-Despesas com pessoal	33,004,528	32,463,586
02.01.01-Remunerações certas e permanentes	28,632,102	28,504,692
02.01.01.01.02-Pessoal Do Quadro	8,064,000	
02.01.01.01.03-Pessoal Contratado	3,081,024	27,448,692
02.01.01.01.04-Pessoal Em Regime De Avença	2,760,000	
02.01.01.02.01-Gratificações Permanentes	648,000	
02.01.01.02.02-Subsídios Permanentes	937,589	1,056,000
02.01.01.02.07-Formação	5,747,001	
02.01.01.03.02-Recrutamentos E Nomeações	7,394,488	
02.01.02-Segurança Social	4,372,426	3,958,894
02.01.02.01.01-Contribuições Para A Segurança Social	3,045,426	3,901,304
02.01.02.01.04-Seguros De Acidentes No Trabalho	1,327,000	57,590
02.02-Aquisição de bens e serviços	32,163,372	4,586,052
02.02.01-Aquisição de bens	10,100,000	160,000
02.02.01.00.04-Roupa Vestuário E Calçado	3,300,000	
02.02.01.00.05-Material De Escritório	700,000	
02.02.01.00.09-Material De Transporte - Peças	500,000	
02.02.01.01.00-Livros E Documentação Técnica	1,800,000	
02.02.01.01.01-Artigos Honoríficos E De Decoração	200,000	
02.02.01.01.02-Combustíveis E Lubrificantes	700,000	160,000
02.02.01.01.03-Material De Limpeza, Higiene E Conforto	400,000	
02.02.01.01.04-Material De Conservação E Reparação	1,000,000	
02.02.01.01.07-Materiais De Publicidade E Propaganda	300,000	
02.02.01.09.09-Outros Bens	1,200,000	
02.02.02-Aquisição De Serviços	22,063,372	4,426,052
02.02.02.00.01-Rendas E Alugueres	2,266,672	1,600,000
02.02.02.00.02-Conservação E Reparação De Bens	600,000	
02.02.02.00.03-Comunicações	409,200	

Mapa V - Despesas dos Fundos e Serviços Autónomos Segundo as Classificações Económica e Organica

	Instituto De Prevenção E Investigação De Acidentes Aeronáuticos E Marítimos	Instituto Do Turismo De Cabo Verde
02.02.02.00.04-Transportes	650,000	
02.02.02.00.05-Água	150,000	
02.02.02.00.06-Energia Elétrica	180,000	50,734
02.02.02.00.07-Publicidade E Propaganda	1,567,500	
02.02.02.00.08-Representação Dos Serviços		205,000
02.02.02.00.09-Deslocação E Estadas	5,000,000	600,000
02.02.02.01.00-Vigilância E Segurança	1,020,000	900,000
02.02.02.01.01-Limpeza Higiene E Conforto	720,000	560,000
02.02.02.01.03.01-Assistência Técnica - Residentes	4,000,000	
02.02.02.01.03.02-Assistência Técnica - Não Residentes	3,000,000	
02.02.02.09.09-Outros Serviços	2,500,000	510,318
02.08-Outras Despesas	500,000	
02.08.01-Seguros	500,000	
03-Activos E Passivos	2,129,802	
03.01-Activos Não Financeiros	2,129,802	
03.01.01-Activos Fixos	2,129,802	
03.01.01.02.03.01-Equipamento Administrativo - Aquisições	2,129,802	

Orçamento rectificativo 2020

Mapa V - Despesas dos Fundos e Serviços Autónomos Segundo as Classificações Económica e Organica


Gov - Ministerio Da Economia Maritima

	Mem - Instituto Marítimo E Portuario	MEE - Fundo Autonomo Do Desenvolvimento De Transporte Maritimo	MEM - Fundo Das Pescas	Instituto Do Mar
Total	174,737,835	623,712,236	29,491,077	46,041,114
02-Despesas	149,013,118	621,512,236	29,491,077	46,041,114
02.01-Despesas com pessoal	118,145,688	17,197,321	200,000	32,933,821
02.01.01-Remunerações certas e permanentes	107,108,450	15,931,907	200,000	29,188,920
02.01.01.01.02-Pessoal Do Quadro	68,695,875	2,400,000		24,216,184
02.01.01.01.03-Pessoal Contratado	25,971,347	5,395,710		864,732
02.01.01.02.01-Gratificações permanentes	3,754,260			
02.01.01.02.02-Subsidios permanentes		120,000		
02.01.01.02.03-Despesas De Representação		100,000		
02.01.01.02.04-Gratificações Eventuais	2,145,774	3,040,000	200,000	385,000
02.01.01.02.05-Horas Extraordinárias				123,004
02.01.01.02.06-Alimentação Alojamento		206,750		
02.01.01.02.07-Formação	6,122,471	4,669,447		
02.01.01.03.03-Progressões	418,723			
02.01.01.03.05-Regressos				
02.01.02-Segurança Social	11,037,238	1,265,414		3,600,000
02.01.02.01.01-Contribuições Para A Segurança Social	9,736,218	1,262,914		3,600,781
02.01.02.01.03-Abono De Família	55,200			
02.01.02.01.04-Seguros De Acidentes No Trabalho	1,245,820	2,500		144,120
02.02-Aquisição de bens e serviços	29,835,868	41,860,322	5,520,000	11,407,293
02.02.01-Aquisição de bens	5,501,489	12,195,054	200,000	3,474,160
02.02.01.00.01-Matérias Primas E Subsidiárias				500,000
02.02.01.00.03-Produtos Alimentares				350,000
02.02.01.00.04-Roupa Calçado	619,955			
02.02.01.00.05-Material De Escritório	1,987,343	440,000	100,000	100,000
02.02.01.00.08-Material De Educação, Cultura E Recreio		22,000		
02.02.01.00.09-Material De Transporte - Peças	555,000			180,000
02.02.01.01.02-Combustíveis E Lubrificantes	1,238,361	7,403,054		1,894,160
02.02.01.01.03-Material De Limpeza, Higiene E Conforto	267,793	150,000		100,000
02.02.01.01.04-Material De Conservação E Reparação				200,000

Orçamento rectificativo 2020

Mapa V - Despesas dos Fundos e Serviços Autónomos Segundo as Classificações Económica e Orgar.

	Mem - Instituto Marítimo E Portuario	MEME - Fundo Autonomo Do Desenvolvimento De Transporte Maritimo	MEM - Fundo Das Pescas	Instituto Do Mar
02.02.01.09.09-Outros Bens	833,037	4,180,000	100,000	150,000
02.02.02-Aquisição De Serviços	24,334,379	29,665,268	5,320,000	7,933,133
02.02.02.00.01-Rendas E Alugueres	5,030,000	130,000		876,000
02.02.02.00.02-Conservação E Reparação De Bens	1,365,460	4,000,000		1,045,915
02.02.02.00.03-Comunicações	4,142,832	8,384,966	200,000	400,000
02.02.02.00.05-Água	597,727	304,000		450,000
02.02.02.00.06-Energia Elétrica	2,986,923	2,710,202	300,000	1,300,000
02.02.02.00.07-Publicidade E Propaganda	292,900			
02.02.02.00.09-Deslocação E Estadas	2,000,000	3,710,100		350,000
02.02.02.01.00-Vigilância E Segurança	1,656,000	1,656,000		1,689,098
02.02.02.01.01-Limpeza Higiene E Conforto	2,301,000	150,000		212,184
02.02.02.01.02-Honorários	700,000			1,080,000
02.02.02.01.03.01-Assistência Técnica - Residentes	1,067,388	6,000,000	2,820,000	150,000
02.02.02.01.03.02-Assistência Técnica - Não Residentes	700,000	600,000		
02.02.02.09.01-Formação		1,000,000		
02.02.02.09.02-Seminários, Exposições E Similares				100,000
02.02.02.09.09-Outros Serviços	1,494,149	1,020,000	2,000,000	279,936
02.05-Subsídios		529,444,526		
02.05.01-A Empresas Públicas		529,444,526		
02.05.01.01-Subsídios Empresas Públicas Não Financeiras		529,444,526		
02.06-Transferências		31,071,271	23,271,077	
02.06.02-Organismos internacionais		60,000		
02.06.02.01.09-Outros Organismos Internacionais - Correntes		60,000		
02.06.03-Administrações Públicas		31,011,271	23,271,077	
02.06.03.01.01-Fundos E Serviços Autónomos Corrente		5,870,000		
02.06.03.01.02-Municípios Corrente		17,401,077		
02.06.03.01.09-Outras Transferências Administrações Públicas Corr	31,011,271			
02.08-Outras Despesas	1,031,562	1,938,796	500,000	1,700,000
02.08.01-Seguros	1,031,562	1,938,796		1,700,000
02.08.02-Outras Despesas			500,000	
02.08.02.01.09-Id Outras Correntes			500,000	
03-Activos E Passivos	25,724,717	2,200,000		
03.01-Activos Não Financeiros	25,724,717	2,200,000		
03.01.01-Activos Fixos	24,224,717	1,900,000		
03.01.01.01.06.01-Outras Construções - Aquisições	600,000			
03.01.01.02.01.01-Viaturas Ligeiras De Passageiros - Aquisições	11,550,000			
03.01.01.02.03.01-Equipamento Administrativo - Aquisições	8,285,000	1,600,000		
03.01.01.02.04.01-Outra Maquinaria E Equipamento - Aquisições	3,789,717	300,000		
03.01.04-Recursos naturais	1,500,000	300,000		
03.01.04.04.02.01-Aplicações Informáticas - Aquisições	1,500,000	300,000		



Orçamento rectificativo 2020

Mapa V - Despesas dos Fundos e Serviços Autónomos Segundo as Classificações Económica e Organica


Mapa V - Despesas dos Fundos e Serviços Autónomos Segundo as Classificações Económica e Organica

Gov - Ministério Da Indústria, Comércio E Energia

		MICE - Instituto De Gestão De Qualidade E Da Propriedade Intelectual
Total		34,303,092
02-Despesas		34,243,092
02.01-Despesas com pessoal		27,290,320
02.01.01-Remunerações certas e permanentes		24,056,800
02.01.01.01.03-Pessoal Contratado		21,556,800
02.01.01.02.09-Outros Suplementos E Abonos		2,500,000
02.01.02-Segurança Social		3,233,520
02.01.02.01.01-Contribuições Para A Segurança Social		3,233,520
02.02-Aquisição de bens e serviços		6,792,772
02.02.01-Aquisição de bens		927,067
02.02.01.00.04-Roupa Vestuário E Calçado		50,000
02.02.01.00.05-Material De Escritório		200,000
02.02.01.00.09-Material De Transporte - Peças		50,000
02.02.01.01.00-Livros E Documentação Técnica		50,000
02.02.01.01.02-Combustíveis E Lubrificantes		322,523
02.02.01.01.04-Material De Conservação E Reparação		50,000
02.02.01.09.09-Outros Bens		204,544
02.02.02-Aquisição De Serviços		5,865,705
02.02.02.00.01-Rendas E Alugueres		1,800,000
02.02.02.00.02-Conservação E Reparação De Bens		350,000
02.02.02.00.03-Comunicações		324,885
02.02.02.00.05-Água		150,000
02.02.02.00.06-Energia Elétrica		450,000
02.02.02.00.09-Deslocação E Estadas		400,000
02.02.02.01.00-Vigilância E Segurança		1,229,580
02.02.02.01.01-Limpeza Higiene E Conforto		411,240
02.02.02.01.03.01-Assistência Técnica - Residentes		600,000
02.02.02.09.09-Outros Serviços		150,000
02.08-Outras Despesas		160,000
02.08.01-Seguros		160,000
03-Activos E Passivos		60,000

		MICE - Instituto De Gestão De Qualidade E Da Propriedade Intelectual
03.01-Activos Não Financeiros		60,000
03.01.01-Activos Fixos		60,000
03.01.01.02.03.01-Equipamento Administrativo - Aquisições		60,000

Orçamento rectificativo 2020



Orçamento rectificativo 2020

Orçamento rectificativo 2020

Mapa V - Despesas dos Fundos e Serviços Autónomos Segundo as Classificações Económica e Organica

Mapa V - Despesas dos Fundos e Serviços Autónomos Segundo as Classificações Económica e Organica

GOV - Ministério Da Agricultura e Ambiente		MAA - Instituto Nacional Da MAA - Instituto Nacional Da MAA - Agencia Nacional De Investigação E Des. Agrário	Meteorologia E Geofísica	Agua E Saneamento
Total	61,108,334	139,193,167	94,317,345	94,317,345
02-Despesas	61,108,334	139,193,167	94,317,345	94,317,345
02.01-Despesas com pessoal	53,918,300	116,805,861	80,424,206	80,424,206
02.01.01-Remunerações certas e permanentes	44,159,826	108,682,072	68,235,420	68,235,420
02.01.01.01.01.02-Pessoal Do Quadro	37,759,826	70,683,353	63,670,915	63,670,915
02.01.01.01.03-Pessoal Contratado	1,300,000	25,037,058	2,375,052	2,375,052
02.01.01.02.02-Subsídios	550,000	10,000,000	2,067,460	2,067,460
Permanentes	250,000			
02.01.01.02.03-Despesas De Representação	1,680,000			
02.01.01.02.04-Gratificações Eventuais	200,000	2,511,661	121,993	121,993
02.01.01.02.05-Horas Extraordinárias	220,000			
02.01.01.02.06-Alimentação E Alojamento		300,000		
02.01.01.02.07-Formação		150,000		
02.01.01.02.08-Subsídio De Instalação	2,200,000			
02.01.01.03.02-Recrutamentos E Nomeações				
02.01.02-Segurança Social	9,758,474	8,123,789	12,188,786	12,188,786
02.01.02.01.01-Contribuições Para A Segurança Social	8,758,474	7,868,003	11,924,706	11,924,706
02.01.02.01.04-Seguros De Acidentes No Trabalho	1,000,000	255,786	264,080	264,080
02.02-Aquisição de bens e serviços	6,516,355	22,032,306	13,393,139	13,393,139
02.02.01-Aquisição de bens	1,199,101	3,782,306	2,504,808	2,504,808
02.02.01.00.01-Matérias Primas E Subsidiárias	200,000			
02.02.01.00.05-Material De Escritório	40,787	432,306	392,806	392,806
02.02.01.01.02-Combustíveis E Lubrificantes	100,000	300,000	300,000	300,000
02.02.01.01.03-Material De Transporte - Peças	400,000	2,000,000	812,002	812,002
02.02.01.01.04-Material De Conservação E Reparação	48,314	100,000	500,000	500,000
02.02.01.09-Outros Bens	110,000	650,000	500,000	500,000
02.02.02-Aquisição De Serviços	5,317,254	18,250,000	10,888,331	10,888,331
02.02.02.00.01-Rendas E Aluguers	50,000	300,000	500,000	500,000
02.02.02.00.02-Conservação E Reparação De Bens	134,000	950,000	232,515	232,515
02.02.02.00.03-Comunicações	20,000	1,900,000	1,600,000	1,600,000


MAA - Instituto Nacional Da MAA - Instituto Nacional Da MAA - Agencia Nacional De Investigação E Des. Agrário	Meteorologia E Geofísica	Agua E Saneamento
2,900,000	2,900,000	
100,000	950,000	800,000
1,663,254	2,100,000	1,500,000
36,000		
2,400,000	2,400,000	169,650
2,514,000	2,000,000	4,000,000
500,000	2,700,000	1,534,900
950,000		
300,000	1,100,000	551,266
300,000	15,000	
200,000		
200,000		
15,000		
15,000		
100,000		
100,000		
373,679	340,000	500,000
278,500	140,000	500,000
	200,000	
	200,000	
95,179		

Orçamento rectificativo 2020

Mapa V - Despesas dos Fundos e Serviços Autónomos Segundo as Classificações Económica e Organica

GOV - Ministério Da Educação

	ME- Fundação Calouste Gulbenkian De Ação Social E Escolar	ME- Universidade De Cabo Verde	Agência De Regulação Do Ensino Superior	ME- Universidade Técnica Do Atlântico
Total	896,723,028	856,809,065	30,250,796	115,048,579
02-Despesas	891,800,310	855,109,065	29,721,094	114,898,579
02.01-Despesas com pessoal	245,458,774	736,780,502	17,138,127	101,439,896
02.01.01-Remunerações certas e permanentes	213,022,901	692,334,061	15,230,727	92,255,155
02.01.01.01.02-Pessoal Do Quadro	35,059,620	294,938,208		78,866,160
02.01.01.01.03-Pessoal Contratado	164,800,635	361,874,184	7,440,000	10,036,731
02.01.01.01.04-Pessoal Em Regime De Avença	1,350,000	1,100,000	1,920,000	
02.01.01.02.01-Gratificações Permanentes	8,424,781	14,876,592		2,763,996
02.01.01.02.02-Subsídios Permanentes	1,420,000	300,000	1,032,000	488,268
02.01.01.02.03-Despesas De Representação		240,000		
02.01.01.02.04-Gratificações Eventuais	678,523	8,000,000	75,836	
02.01.01.02.05-Horas Extraordinárias	839,342	10,105,077		100,000
02.01.01.02.07-Formação	270,000	900,000	120,441	
02.01.01.02.09-Outros Suplementos E Abonos	180,000		4,642,450	
02.01.02-Segurança Social	32,435,873	44,446,441	1,907,400	9,184,741
02.01.02.01.01-Contribuições Para A Segurança Social	30,160,629	44,308,841	1,901,400	9,148,741
02.01.02.01.02-Encargos Com A Saúde	50,000			36,000
02.01.02.01.03-Abono De Família	24,240	93,200		
02.01.02.01.04-Seguros De Acidentes No Trabalho	2,201,004	44,400	6,000	
02.02-Aquisição de bens e serviços	160,341,778	109,599,368	12,582,967	12,908,683
02.02.01-Aquisição de bens	125,284,516	19,140,888	941,482	2,539,547
02.02.01.00.01-Matérias Primas E Subsidiárias		1,050,000		500,000
02.02.01.00.02-Medicamentos	43,500			
02.02.01.00.03-Produtos Alimentares	30,100,227			
02.02.01.00.04-Roupa Vestuário E Calçado	990,000	100,000		100,000
02.02.01.00.05-Material De Escritório	1,472,222	4,900,000	307,122	250,000
02.02.01.00.08-Material De Educação, Cultura E Recreio	260,000	3,350,000		100,000
02.02.01.00.09-Material De Transporte - Peças	931,696	1,500,000		200,000
02.02.01.01.00-Livros E Documentação Técnica	67,015,000	250,000		
02.02.01.01.01-Artigos Honoríficos	100,000	100,000		



3361000 000000

Orçamento rectificativo 2020

Mapa V - Despesas dos Fundos e Serviços Autónomos Segundo as Classificações Económica e Organica

	ME- Fundação Calouste Gulbenkian De Ação Social E Escolar	ME- Universidade De Cabo Verde	Agência De Regulação Do Ensino Superior	ME- Universidade Técnica Do Atlântico
E De Decoração		2,985,350	50,000	450,000
02.02.01.01.02-Combustíveis E Lubrificantes	20,566,061			637,240
02.02.01.01.03-Material De Limpeza, Higiene E Conforto	2,223,252	1,455,538	90,000	202,307
02.02.01.01.04-Material De Conservação E Reparação	1,127,629	1,950,000	100,000	100,000
02.02.01.09-Outros Bens	454,929	1,500,000	394,360	100,000
02.02.02-Aquisição De Serviços	35,057,262	90,459,480	11,641,485	10,369,136
02.02.02.00.01-Rendas E Alugueres	1,920,000	2,250,000	2,400,000	200,000
02.02.02.00.02-Conservação E Reparação De Bens	4,800,720	3,300,000	180,000	100,000
02.02.02.00.03-Comunicações	3,883,211	6,550,000	450,000	586,600
02.02.02.00.04-Transportes	1,236,750	1,850,000	50,000	24,000
02.02.02.00.05-Água	4,570,727	7,389,447	75,000	700,000
02.02.02.00.06-Energia Elétrica	5,450,000	21,860,752	200,000	2,200,000
02.02.02.00.07-Publicidade E Propaganda	422,000	1,200,000	200,000	200,000
02.02.02.00.08-Representação Dos Serviços	305,860	600,000	19,749	200,000
02.02.02.00.09-Deslocação E Estadas	1,052,411	6,100,000	1,627,936	150,000
02.02.02.01.00-Vigilância E Segurança	4,012,461	20,634,873	720,000	1,912,500
02.02.02.01.01-Limpeza Higiene E Conforto	250,000	13,173,408	358,800	2,570,256
02.02.02.01.02-Honorários Técnicos Residentes	270,000	840,000		
02.02.02.01.03.01-Assistência Técnica Não Residentes	810,000	1,350,000	2,500,000	375,780
02.02.02.01.03.02-Assistência Técnica Não Residentes	30,000	700,000	1,250,000	800,000
02.02.02.09.01-Formação		800,000		150,000
02.02.02.09.02-Seminários, Exposições E Similares		2,700,000	770,000	200,000
02.02.02.09.09-Outros Serviços	6,043,122	2,700,000		
02.06-Transferências	1,500,000	1,500,000		
02.06.02-Organismos internacionais	1,500,000	1,500,000		
02.06.02.01.01-Quotas A Organismos Internacionais Correntes		1,500,000		
02.07-Benefícios Sociais	81,000	1,000,000		
02.07.02-Benefícios de assistência social	81,000	1,000,000		
02.07.02.01.09-Outros Benefícios Sociais Em Numerário	81,000	1,000,000		
02.08-Outras Despesas	485,918,758	6,229,195	6,229,195	550,000
02.08.01-Seguros	1,026,085	370,000	5,409,195	500,000
02.08.02.01.09-Id Outras Correntes		5,409,195		
02.08.02-Outras Despesas Diversas	484,892,673	1,700,000	529,702	150,000
02.08.02.01.02-Bolsas De Estudo E Outros Benefícios Educacionais	484,892,673			
02.08.05-Restituições	450,000	450,000		50,000
02.08.05.99-Outras Restituições		450,000		50,000
03-Activos E Passivos	4,922,718	1,700,000	529,702	150,000
03.01-Activos Não Financeiros	4,922,718	1,700,000	529,702	150,000
03.01.01-Activos Fixos	4,922,718	1,700,000	529,702	150,000
03.01.01.02.02.01-Ferramentas E Utensílios - Aquisições	605,000			
03.01.01.02.03.01-Equipamento Administrativo - Aquisições	2,817,718	1,700,000	304,089	150,000
03.01.01.02.04.01-Outra Maquinaria E Equipamento - Aquisições	1,500,000			
03.01.01.03.09.01-Id Outros Activos Fixos - Aquisições			225,613	

Orçamento rectificativo 2020

Mapa V – Despesas dos Fundos e Serviços Autónomos Segundo as Classificações Económica e Organica


GOV – Ministério Do Desporto

	Estado Nacional	Onad - Organização Nacional Antidopagem de Cabo Verde
Total	43,070,671	14,709,438
02-Despesas	41,070,671	14,589,438
02.01-Despesas com pessoal	18,811,507	5,699,695
02.01.01-Remunerações certas e permanentes	16,207,318	4,418,910
02.01.01.01.03-Pessoal Contratado	11,981,244	2,880,000
02.01.01.01.04-Pessoal Em Regime De Avença	300,000	240,000
02.01.01.02.01-Gratificações Permanentes	364,460	
02.01.01.02.02-Subsídios Permanentes		120,000
02.01.01.02.04-Gratificações Eventuais	200,000	
02.01.01.02.05-Horas Extraordinárias	500,000	
02.01.01.02.09-Outros Suplementos E Abonos	2,861,614	
02.01.01.03.02-Recrutamentos E Nomeações		1,178,910
02.01.02-Segurança Social	2,604,189	1,280,785
02.01.02.01.01-Contribuições Para A Segurança Social	2,376,153	1,040,837
02.01.02.01.04-Seguros De Acidentes No Trabalho	228,036	239,948
02.02-Aquisição de bens e serviços	21,332,164	8,390,245
02.02.01-Aquisição de bens	3,522,164	960,408
02.02.01.00.04-Roupa Vestuário E Calçado	50,000	
02.02.01.00.05-Material De Escritório	422,164	200,000
02.02.01.00.06-Material De Consumo Clínico	250,000	230,000
02.02.01.00.09-Material De Transporte – Peças	200,000	
02.02.01.01.02-Combustíveis E Lubrificantes	1,000,000	330,583
02.02.01.01.03-Material De Limpeza, Higiene E Conforto	600,000	49,825
02.02.01.01.04-Material De Conservação E Reparação	500,000	
02.02.01.01.05-Publicidade Dos Atos E Decisões Administrativas		30,000
02.02.01.09-Outros Bens	500,000	120,000
02.02.02-Aquisição De Serviços	17,810,000	7,429,837
02.02.02.00.01-Rendas E Alugueres		260,000
02.02.02.00.02-Conservação E Reparação De Bens	400,000	700,000

Orçamento rectificativo 2020

Mapa V – Despesas dos Fundos e Serviços Autónomos Segundo as Classificações Económica e Organica

	Estado Nacional	Onad - Organização Nacional Antidopagem de Cabo Verde
02.02.02.00.03-Comunicações	500,000	200,000
02.02.02.00.04-Transportes	150,000	120,000
02.02.02.00.05-Água	2,900,000	60,000
02.02.02.00.06-Energia Elétrica	3,000,000	60,000
02.02.02.00.07-Publicidade E Propaganda		2,249,590
02.02.02.00.09-Deslocação E Estadas	500,000	1,200,247
02.02.02.01.00-Vigilância E Segurança	3,000,000	120,000
02.02.02.01.01-Limpeza Higiene E Conforto	1,050,000	60,000
02.02.02.01.02-Honorários	2,800,000	700,000
02.02.02.01.03.01-Assistência Técnica – Residentes	2,250,000	
02.02.02.01.03.02-Assistência Técnica – Não Residentes		200,000
02.02.02.01.04-Outros Encargos Da Dívida	400,000	1,200,000
02.02.02.09-Outros Serviços	860,000	300,000
02.06-Transferências		260,000
02.06.02-Organismos internacionais		260,000
02.06.02.01.01-Quotas A Organismo Internacionais Correntes		260,000
02.07-Benefícios Sociais	27,000	
02.07.02-Benefícios de assistência social	27,000	
02.07.02.01.09-Outros Benefícios Sociais Em Numerário	27,000	
02.08-Outras Despesas	900,000	239,498
02.08.01-Seguros	400,000	239,498
02.08.02-Outras Despesas	500,000	
02.08.02.01.09-Id Outras Corrente	500,000	
03-Activos E Passivos	2,000,000	120,000
03.01-Activos Não Financeiros	2,000,000	120,000
03.01.01-Activos Fixos	2,000,000	120,000
03.01.01.02.03.01-Equipamento Administrativo – Aquisições	1,000,000	120,000
03.01.01.02.04.01-Outra Maquinari E Equipamento – Aquisições	1,000,000	



Orçamento rectificativo 2020

Mapa V - Despesas dos Fundos e Serviços Autónomos Segundo as Classificações Económica e Organica


GOV - Ministério Da Família E Da Inclusão Social

	MFIS - Instituto Caboverdiano Da Criança e Caboverdiano para Igualdade e Equidade do Género	MFIS - Instituto Caboverdiano para Igualdade e Equidade do Género	MFIS - Centro Nacional De Pensões Sociais
Total	142,833,913	20,540,550	1,747,931,868
02-Despesas	141,228,553	20,540,550	1,747,731,868
02.01-Despesas com pessoal	101,204,286	15,627,086	16,307,480
02.01.01-Remunerações certas e permanentes	88,552,907	13,432,678	14,831,426
02.01.01.01-02-Pessoal Do Quadro	12,398,684	13,157,148	10,810,464
02.01.01.01.03-Pessoal Contratado	68,700,207		14,553
02.01.01.02-01-Gratificações	1,845,840		
Permanentes	2,269,790	144,372	
02.01.01.02.02-Subsídios			885,447
Permanentes			100,000
02.01.01.02.04-Gratificações Eventuais	1,938,386	131,158	
02.01.01.02.05-Horas Extraordinárias	1,400,000		
02.01.01.02.07-Formação			3,020,962
02.01.01.02.09-Outros Suplementos E Abonos			
02.01.02-Segurança Social	12,651,379	2,194,408	1,476,054
02.01.02.01-01-Contribuições Para A Segurança Social	12,651,379	2,156,402	1,476,054
02.01.02.01.04-Seguros De Acidentes No Trabalho		38,006	
02.02-Aquisição de bens e serviços	37,346,924	4,873,464	7,379,631
02.02.01-Aquisição de bens	19,357,193	1,010,000	888,141
02.02.01.00-02-Medicamentos	346,000		
02.02.01.00.03-Produtos Alimentares	7,798,281		
02.02.01.00.04-Roupa Vestuário E Calçado	910,000		
02.02.01.00.05-Material De Escritório	1,495,444	200,000	328,845
02.02.01.00.08-Material De Educação, Cultura E Recreio	651,714		
02.02.01.00.09-Material De Transporte - Peças	1,743,788	150,000	
02.02.01.01-01-Artigos Honoríficos E De Decoração	400,000		
02.02.01.01.02-Combustíveis E Lubrificantes	2,169,498	500,000	208,600
02.02.01.01.03-Material De Limpeza, Higiene E Conforto	1,578,765	160,000	148,000
02.02.01.01.04-Material De Conservação E Reparação	1,903,703		140,000
02.02.01.09-Outros Bens	360,000		62,656
02.02.02-Aquisição De Serviços	17,989,731	3,863,464	6,491,490
02.02.02.00.01-Rendas E Alugueres	3,080,000		1,669,020

Orçamento rectificativo 2020

Mapa V - Despesas dos Fundos e Serviços Autónomos Segundo as Classificações Económica e Organica

	MFIS - Instituto Caboverdiano Da Criança e Caboverdiano para Igualdade e Equidade do Género	MFIS - Instituto Caboverdiano para Igualdade e Equidade do Género	MFIS - Centro Nacional De Pensões Sociais
02.02.02.00.02-Conservação E Reparação De Bens	2,261,764	100,000	250,000
02.02.02.00.03-Comunicações	2,759,633	757,148	406,000
02.02.02.00.04-Transportes	400,000		104,400
02.02.02.00.05-Água	1,579,012	360,000	293,720
02.02.02.00.06-Energia Elétrica	2,415,478	697,606	733,400
02.02.02.00.07-Publicidade E Propaganda	433,866	50,339	50,000
02.02.02.00.08-Representação Dos Serviços	100,000		
02.02.02.00.09-Deslocação E Estadas	1,233,112	204,719	437,208
02.02.02.01.00-Vigilância E Segurança	1,749,000	1,345,500	844,560
02.02.02.01.01-Limpeza Higiene E Conforto	100,000		
02.02.02.01.02-Honorários	691,866		111,840
02.02.02.01.03.01-Assistência Técnica - Residentes	600,000	158,152	906,814
02.02.02.09.09-Outros Serviços	586,000	190,000	684,528
02.06-Transferências	840,229	840,229	6,000,000
02.06.03-Administrações Públicas	840,229	840,229	6,000,000
02.06.03.01.09-Outras Transferências Administrativas Públicas Corr			
02.07-Benefícios Sociais	840,229	840,229	1,717,991,757
02.07.01-Benefícios sociais não contributivo	840,229	840,229	1,717,741,757
02.07.01.01-03-Pensões do regime não contributivo			
02.07.01.02-Benefícios sociais em espécie			
02.07.02-Benefícios de assistência social	0	0	250,000
02.07.02.01.09-Outros Benefícios Sociais Em Numerário			
02.08-Outras Despesas	1,937,114	40,000	250,000
02.08.01-Seguros	537,114	40,000	53,000
02.08.02-Outras Despesas Diversas	900,000	900,000	53,000
02.08.02.01.02-Bolsas De Estudo E Outros Benefícios Educacionais	900,000		
02.08.06-Indemnizações	500,000	500,000	200,000
03-Activos E Passivos	1,505,360	1,505,360	200,000
03.01-Activos Não Financeiros	1,505,360	1,505,360	200,000
03.01.01-Activos Fixos	1,505,360	1,505,360	200,000
03.01.01.02.03.01-Equipamento Administrativo - Aquisições	1,505,360		



3 361000 000000

Orçamento rectificativo 2020

Mapa V - Despesas dos Fundos e Serviços Autónomos Segundo as Classificações Económica e Organica

GOV - Ministério Da Cultura e das Industrias Criativas

	MCC - Arquivo Histórico Nacional	MCC - Biblioteca Nacional de Cabo Verde	MCC - Instituto Do Património Cultural	MCC - Fundo Autónomo DA Apoio À Cultura E As Industrias Criativas	Centro Nacional De Artesanato E Design
Total	35,885,150	30,830,473	58,167,035	44,467,146	13,451,892
02-Despesas	35,885,150	29,999,262	57,688,138	44,245,516	13,336,330
02.01-Despesas com pessoal	27,659,689	19,807,383	47,346,446		4,116,875
02.01.01-Remunerações certas e permanentes	23,938,860	18,530,416	46,246,982		3,579,901
02.01.01.01-02-Pessoal Do Quadro	23,938,860	15,196,812	36,594,580		3,579,901
02.01.01.01.03-Pessoal Contratado		3,248,662	7,545,756		
02.01.01.02-05-Horas Extraordinárias		84,942	126,000		
02.01.01.03-05-Regressos		1,980,646			
02.01.02-Segurança Social	3,720,829	1,276,967	1,099,464		556,974
02.01.02.01-01-Contribuições Para A Segurança Social	3,590,829	1,128,006	1,063,464		536,974
02.01.02.01.03-Abono De Família		38,400	36,000		
02.01.02.01.04-Seguros De Acidentes No Trabalho	130,000	110,561			
02.02-Aquisição de bens e serviços	8,152,238	9,991,879	10,086,652	3,553,000	8,652,038
02.02.01-Aquisição de bens	847,112	1,423,920	1,604,456	1,221,000	1,379,805
02.02.01.00-01-Matérias Primas E Subsidiárias	150,000			80,000	60,000
02.02.01.00.05-Material De Escritório	296,310	392,650	420,000		
02.02.01.00.06-Material De Consumo Clínico	200,000				
02.02.01.00.09-Material De Transporte - Peças	150,000				
02.02.01.01-00-Livros E Documentação Técnica	80,000	131,270	650,000	21,000	105,000
02.02.01.01.02-Combustíveis E Lubrificantes	265,000				
02.02.01.01.03-Material De Limpeza, Higiene E Conforto	100,000	163,696	185,000	70,000	109,846
02.02.01.01.04-Material De Conservação E Reparação	200,000			450,000	
02.02.01.09-09-Outros Bens	55,802	100,000	65,760	600,000	804,959
02.02.02-Aquisição De Serviços	7,305,126	8,567,959	8,482,196	2,332,000	7,272,233
02.02.02.00-01-Rendas E Alugueres					222,000
02.02.02.00.02-Conservação E Reparação De Bens	1,053,273	489,400	402,380		500,000
02.02.02.00.03-Comunicações	648,000	600,000	1,500,000	150,000	200,000
02.02.02.00.05-Água	500,000	600,000	475,742	40,000	300,000
02.02.02.00.06-Energia Elétrica	1,800,000	1,980,000	1,100,050	120,000	450,000
02.02.02.00.07-Publicidade E Propaganda					
02.02.02.00.08-Representação Dos Serviços					80,000

Mapa V - Despesas dos Fundos e Serviços Autónomos Segundo as Classificações Económica e Organica

	MCC - Arquivo Histórico Nacional	MCC - Biblioteca Nacional de Cabo Verde	MCC - Instituto Do Património Cultural	MCC - Fundo Autónomo DA Apoio À Cultura E As Industrias Criativas	Centro Nacional De Artesanato E Design
02.02.02.00.09-Deslocação E Estadas	111,413	36,066	1,128,832	300,000	554,433
02.02.02.01.00-Vigilância E Segurança	978,000	1,994,652	2,030,192	169,316	200,000
02.02.02.01.01-Limpeza E Conforto	1,225,440	621,000	700,000		
02.02.02.01.02-Honorários					2,215,800
02.02.02.01.03-01-Assistência Técnica - Residentes	800,000	1,384,841	320,000	232,684	800,000
02.02.02.01.04-Outros Encargos Da Divida			400,000		
02.02.02.09.01-Formação	189,000	150,000			
02.02.02.09.09-Outros Serviços		600,000	425,000	1,000,000	1,750,000
02.08-Outras Despesas	73,223	200,000	255,040	40,692,546	567,417
02.08.01-Seguros	73,223	200,000	255,040		50,000
02.08.02-Outras Despesas				40,692,546	517,417
02.08.02.01.09-Id Outras Correntes				40,692,546	517,417
03-Activos E Passivos	831,211	831,211	478,897	221,600	115,562
03.01-Activos Não Financeiros	831,211	831,211	478,897	221,600	115,562
03.01.01-Activos Fixos	831,211	831,211	478,897	221,600	115,562
03.01.01.02.03.01-Equipamento Administrativo - Aquisições		621,550	478,897		115,562
03.01.01.02.04.01-Outra Maquinaria E Equipamento - Aquisições		209,661		221,600	

Orçamento rectificativo 2020

Orçamento retificativo 2020

Mapa V – Despesas dos Fundos e Serviços Autónomos Segundo as Classificações Económica e Organica


GOV – Ministério Da Saúde e da Segurança Social

	MSSS - Hospital Central Agostinho Neto	MSSS - Hospital Central Baptista De Sousa	MSSS - Instituto Nacional da Saude Publica	MSSS - Regiao Sanitaria Santiago Norte	MSSS - Hospital Regional Dr João Morais	MSSS - Hospital Ramiro Figueira	MSSS - Hospital Regional São Francisco de Assis
Total	711,992,698	489,413,401	31,295,979	309,207,071	45,996,139	44,474,555	58,479,680
02-Despesas	652,992,698	464,628,707	31,295,979	306,382,071	42,596,139	44,174,555	58,479,680
02.01-Despesas com pessoal	167,812,184	130,262,466	22,992,847	80,965,048	11,282,000	19,326,864	20,123,280
02.01.01-Remunerações certas e permanentes	156,403,904	121,112,346	21,278,964	74,037,997	10,413,772	17,615,347	18,424,525
02.01.01.01.02-Pessoal DO Quadro			8,851,864				
02.01.01.01.03-Pessoal Contratado	98,100,000	62,413,956	2,182,680	44,381,037	5,762,440	11,410,116	12,646,380
02.01.01.01.04-Pessoal Em Regime De Avença	2,000,000		400,000				
02.01.01.02.01-Gratificações permanentes	1,200,000		4,265,300	144,000	171,000	300,000	
02.01.01.02.02-Subsídios permanentes							
02.01.01.02.04-Gratificações Eventuais	38,000,000	25,389,532		24,266,544	2,635,332	4,150,000	2,657,176
02.01.01.02.05-Horas Extraordinárias		382,800	200,000		135,000		300,000
02.01.01.02.06-Alimentação E Alojamento		480,000		770,000	1,100,000	100,000	1,570,969
02.01.01.02.07-Formação	3,000,000	1,500,000	630,000	1,534,251	610,000	200,000	1,250,000
02.01.01.02.09-Outros Suplementos E Abonos	14,103,904	21,995,778	4,749,120	502,953			
02.01.01.03.02-Recrutamentos E Nomeações		8,298,333		2,439,212		1,455,231	
02.01.01.03.05-Reingressos		651,947					
02.01.02-Segurança Social	11,408,280	9,150,120	1,713,883	6,927,051	868,228	1,711,517	1,698,755
02.01.02.01.01-Contribuições Para A Segurança Social	10,160,000	9,150,120	1,683,883	6,927,051	868,228	1,711,517	1,650,355
02.01.02.01.03-Abono De Família	512,800		30,000				48,400
02.01.02.01.04-Seguros De Acidentes No Trabalho	735,480						
02.02-Aquisição de bens e serviços	484,520,514	331,979,267	8,253,132	224,677,023	31,314,139	24,816,941	38,356,400
02.02.01-Aquisição de bens	330,280,040	238,806,750	2,426,000	163,493,593	18,395,739	13,966,875	21,500,000
02.02.01.00.02-Medicamentos	129,068,011	137,526,732		90,900,000	400,000	600,000	2,000,000
02.02.01.00.03-Produtos Alimentares	58,100,500	26,990,080		14,265,058	3,500,000	5,000,000	5,500,000
02.02.01.00.04-Roupa Vestuário E Calçado	7,500,000	5,827,400	150,000	2,927,000	810,000	500,000	1,300,000
02.02.01.00.05-Material De Escritório	4,850,000	6,724,000	810,000	5,448,868	1,942,937	931,700	1,890,000
02.02.01.00.06-Material De Consumo Clínico	100,011,529	29,685,878		11,000,000	3,000,000	2,000,000	700,000
02.02.01.00.09-Material De Transporte - Peças	1,500,000	1,800,000		4,378,869	400,000	850,000	1,050,000
02.02.01.01.00-Livros E Documentação Técnica				317,800			
02.02.01.01.01-Artigos Honoríficos E De Decoração				23,800			

Orçamento rectificativo 2020

Mapa V - Despesas dos Fundos e Serviços Autónomos Segundo as Classificações Económica e Organica

	MSSS - Hospital Central Agostinho Neto	MSSS - Hospital Central Baptista De Sousa	MSSS - Instituto Nacional de Saude Publica	MSSS - Regio Sanitária Santiago Norte	MSSS - Hospital Regional Dr. João Moraes	MSSS - Hospital Ramiro Figueira	MSSS - Hospital Regional São Francisco de Assis
02.02.01.01.02-Combustíveis E Lubrificantes	6,450,000	3,035,500	392,000	13,063,226	3,069,275	710,175	2,310,000
02.02.01.01.03-Material De Limpeza, Higiene E Conforto	13,000,000	11,817,160	142,000	7,831,326	2,596,000	1,350,000	3,550,000
02.02.01.01.04-Material De Conservação E Reparação	6,000,000	10,800,000	378,000	6,000,000	850,000	1,200,000	1,600,000
02.02.01.09-09-Outros Bens	3,800,000	4,600,000	554,000	7,337,646	1,827,527	825,000	1,600,000
02.02.02-Aquisição De Serviços	154,240,474	93,172,517	5,827,132	61,183,430	12,918,400	10,850,066	16,856,400
02.02.02.00.01-Rendas E Alugueres	500,000	1,800,000				150,000	
02.02.02.00.02-Conservação E Reparação De Bens	31,000,000	9,056,000	550,000	6,128,709	2,222,000	1,100,000	1,860,000
02.02.02.00.03-Comunicações	4,900,000	6,606,900	500,000	6,030,664	1,071,619	1,457,000	1,200,000
02.02.02.00.04-Transportes	7,431,989		50,000	670,000			
02.02.02.00.05-Água	14,000,179	8,384,000	425,000	12,845,809	815,159	2,025,000	1,250,000
02.02.02.00.06-Energia Elétrica	50,939,465	28,130,398	1,000,000	17,834,090	1,100,000	4,022,500	7,720,000
02.02.02.00.07-Publicidade E Propaganda	100,000		550,000				
02.02.02.00.08-Representação Dos Serviços	2,068,841	300,000	50,000				
02.02.02.00.09-Deslocação E Estadas	5,000,000	2,818,000	329,000	2,881,235	1,023,800	445,566	1,226,400
02.02.02.01.00-Vigilância E Segurança	7,500,000	8,148,000	1,233,132				
02.02.02.01.01-Limpeza Higiene E Conforto	7,500,000	1,200,000	100,000	2,299,686	620,480		
02.02.02.01.02-Honorários	4,000,000	8,376,000	100,000	2,663,128	1,206,000	450,000	1,452,400
02.02.02.01.03.01-Assistência Técnica - Residentes	11,800,000	2,639,047	400,000	1,463,694	1,261,723	400,000	700,000
02.02.02.01.03.02-Assistência Técnica - Não Residentes	7,500,000						
02.02.02.09-09-Outros Serviços	7,500,000	15,714,172	540,000	8,366,415	3,597,619	800,000	1,447,600
02.06-Transferências				740,000			
02.06.01-Para Governos Estrangeiros				740,000			
02.06.01.09.01-Outros Transferências Correntes				740,000			
02.08-Outras Despesas	660,000	2,386,974	50,000			30,750	
02.08.01-Seguros	400,000	486,974	50,000			30,750	
02.08.05-Restituições	260,000						
02.08.05.99-Outras Restituições	260,000						
02.08.07-Outras Despesas Residual	1,900,000						
03-Activos E Passivos	59,000,000	24,784,694		2,825,000	3,400,000	300,000	
03.01-Activos Não Financeiros	59,000,000	24,784,694		2,825,000	3,400,000	300,000	
03.01.01-Activos Fixos	59,000,000	24,784,694		2,825,000	3,400,000	300,000	
03.01.01.01.06.01-Outras Construções - Aquisições	5,000,000				2,000,000		
03.01.01.02.02.01-Ferramentas E Utensilios - Aquisições	130,977						
03.01.01.02.03.01-Equipamento Administrativo - Aquisições	7,000,000	4,937,030		2,675,000	1,400,000	300,000	
03.01.01.02.04.01-Outra Maquinaria E Equipamento - Aquisições	52,000,000	14,716,687		150,000			



Orçamento rectificativo 2020


Mapa V - Despesas dos Fundos e Serviços Autónomos Segundo as Classificações Económica e Organica

60V - Ministério Da Saúde e da Segurança Social

	Msss - Comissão De Coordenação Do Alcool E De Outras Drogas
Total	32,146,211
02-Despesas	32,146,211
02.01-Despesas com pessoal	20,745,283
02.01.01-Remunerações certas e permanentes	19,072,911
02.01.01.01.02-Pessoal Do Quadro	4,955,260
02.01.01.01.03-Pessoal Contratado	10,900,529
02.01.01.02.02-Subsídios Permanentes	1,480,080
02.01.01.02.04-Gratificações Eventuais	577,920
02.01.01.02.05-Horas Extraordinárias	646,050
02.01.01.02.07-Formação	513,072
02.01.02-Segurança Social	1,672,372
02.01.02.01.01-Contribuições Para A Segurança Social	1,603,584
02.01.02.01.03-Abono De Família	26,400
02.01.02.01.04-Seguros De Acidentes No Trabalho	42,388
02.02-Aquisição de bens e serviços	8,788,698
02.02.01-Aquisição de bens	2,474,779
02.02.01.00.01-Matérias Primas E Subsidiárias	55,000
02.02.01.00.03-Produtos Alimentares	733,386
02.02.01.00.04-Roupa Vestuário E Calçado	15,000
02.02.01.00.05-Material De Escritório	318,753
02.02.01.00.09-Material De Transporte - Peças	192,000
02.02.01.01.02-Combustíveis E Lubrificantes	315,000
02.02.01.01.03-Material De Limpeza, Higiene E Conforto	370,455
02.02.01.01.04-Material De Conservação E Reparação	178,000
02.02.01.09.09-Outros Bens	297,185
02.02.02-Aquisição De Serviços	6,313,919
02.02.02.00.02-Conservação E Reparação De Bens	270,000
02.02.02.00.03-Comunicações	182,600
02.02.02.00.04-Transportes	200,000
02.02.02.00.05-Água	83,473
02.02.02.00.07-Publicidade E	2,233,930

Mapa V - Despesas dos Fundos e Serviços Autónomos Segundo as Classificações Económica e Organica

	Msss - Comissão De Coordenação Do Alcool E De Outras Drogas
Propaganda	
02.02.02.00.09-Deslocação E Estadas	436,301
02.02.02.01.01-Limpeza Higiene E Conforto	414,000
02.02.02.01.03.01-Assistência Técnica - Residentes	1,191,000
02.02.02.09.09-Outros Serviços	1,302,615
02.07-Benefícios Sociais	400,000
02.07.02-Benefícios de assistência social	400,000
02.07.02.01.09-Outros Benefícios Sociais Em Numerário	400,000
02.08-Outras Despesas	2,212,230
02.08.01-Seguros	45,000
02.08.02-Outras Despesas Diversas	2,167,230
02.08.02.01.01-Transferências A Instituições Sem Fins Lucrativos	2,167,230



Orçamento Retificativo 2020


Mapa V - Despesas dos Fundos e Serviços Autónomos Segundo as Classificações Económicas e Orgânicas

		Total FSA
Total		12,617,642,298
02-Despesas		12,468,385,731
02.01-Despesas com pessoal		6,739,134,767
02.01.01-Remunerações certas e permanentes		6,206,061,743
02.01.01.01.01-Pessoal Dos Quadros Especiais		729,120
02.01.01.01.02-Pessoal Do Quadro		3,702,474,104
02.01.01.01.03-Pessoal Contratado		1,349,382,108
02.01.01.01.04-Pessoal Em Regime De Avença		14,930,000
02.01.01.02.01-Gratificações Permanentes		139,583,243
02.01.01.02.02-Subsídios Permanentes		517,295,288
02.01.01.02.03-Despesas De Representação		1,305,695
02.01.01.02.04-Gratificações Eventuais		126,013,026
02.01.01.02.05-Horas Extraordinárias		19,103,851
02.01.01.02.06-Alimentação E Alojamento		31,294,919
02.01.01.02.07-Formação		39,974,569
02.01.01.02.08-Subsídio De Instalação		3,749,500
02.01.01.02.09-Outros Suplementos E Abonos		224,679,500
02.01.01.03.02-Recrutamentos E Nomeações		22,966,174
02.01.01.03.03-Progressões		987,681
02.01.01.03.04-Reclassificações		522,617
02.01.01.03.05-Reingressos		9,616,248
02.01.01.03.06-Promoções		1,454,100
02.01.02-Segurança Social		533,073,024
02.01.02.01.01-Contribuições Para A Segurança Social		498,851,973
02.01.02.01.02-Encargos Com A Saúde		574,000
02.01.02.01.03-Abono De Família		4,594,440
02.01.02.01.04-Seguros De Acidentes No Trabalho		29,052,611
02.02-Aquisição de bens e serviços		2,788,820,467
02.02.01-Aquisição de bens		1,540,662,642
02.02.01.00.01-Matérias Primas E Subsidiárias		4,315,000
02.02.01.00.02-Medicamentos		364,804,243
02.02.01.00.03-Produtos Alimentares		331,994,532
02.02.01.00.04-Roupa Vestuário E Calçado		87,933,355

00V - Ministério Das Infraestruturas, do Ordenamento do Território e Habitação

Mapa V - Despesas dos Fundos e Serviços Autónomos Segundo as Classificações Económica e Orgânica

		MIOIH - Instituto Nacional De Gestão Do Território
Total		67,654,423
02-Despesas		67,654,423
02.01-Despesas com pessoal		57,205,768
02.01.01-Remunerações certas e permanentes		49,804,198
02.01.01.01.02-Pessoal Do Quadro		48,700,068
02.01.01.02.02-Subsídios Permanentes		792,000
02.01.01.02.04-Gratificações Eventuais		40,867
02.01.01.02.07-Formação		271,263
02.01.02-Segurança Social		7,401,570
02.01.02.01.01-Contribuições Para A Segurança Social		7,305,010
02.01.02.01.03-Abono De Família		4,800
02.01.02.01.04-Seguros De Acidentes No Trabalho		91,760
02.02-Aquisição de bens e serviços		10,048,655
02.02.01-Aquisição de bens		1,150,919
02.02.01.00.05-Material De Escritório		353,525
02.02.01.00.09-Material De Transporte - Peças		250,000
02.02.01.01.02-Combustíveis E Lubrificantes		169,750
02.02.01.01.03-Material De Limpeza, Higiene E Conforto		15,000
02.02.01.01.04-Material De Conservação E Reparação		250,000
02.02.01.09.09-Outros Bens		112,644
02.02.02-Aquisição De Serviços		8,897,736
02.02.02.00.02-Conservação E Reparação De Bens		300,000
02.02.02.00.03-Comunicações		739,768
02.02.02.00.04-Transportes		15,000
02.02.02.00.05-Água		300,000
02.02.02.00.07-Publicidade E Propaganda		24,686
02.02.02.00.08-Representação Dos Serviços		118,755
02.02.02.00.09-Deslocação E Estadas		350,000
02.02.02.01.01-Limpeza Higiene E Conforto		2,235,767
02.02.02.01.03.01-Assistência Técnica - Residentes		3,213,760
02.02.02.09.09-Outros Serviços		700,000
02.08-Outras Despesas		400,000
02.08.01-Seguros		400,000



Orçamento Retificativo 2020


Mapa V - Despesas dos Fundos e Serviços Autónomos Segundo as Classificações Económicas e Orgânicas

Total FSA	
02-Despesas	
02.02-Aquisição de bens e serviços	
02.02.01.00.05-Material De Escritório	76,107,590
02.02.01.00.06-Material De Consumo Clínico	148,750,097
02.02.01.00.08-Material De Educação, Cultura E Recreio	5,935,714
02.02.01.00.09-Material De Transporte - Peças	66,923,505
02.02.01.01.00-Livros E Documentação Técnica	72,107,800
02.02.01.01.01-Artigos Honoríficos E De Decoração	1,330,732
02.02.01.01.02-Combustíveis E Lubrificantes	206,213,043
02.02.01.01.03-Material De Limpeza, Higiene E Conforto	63,259,538
02.02.01.01.04-Material De Conservação E Reparação Administrativas	59,444,139
02.02.01.01.05-Publicidade Dos Atos E Decisões	370,000
02.02.01.01.07-Materiais De Publicidade E Propaganda	300,000
02.02.01.09.09-Outros Bens	50,873,354
02.02.02-Aquisição De Serviços	1,248,157,825
02.02.02.00.01-Rendas E Alugueres	84,456,692
02.02.02.00.02-Conservação E Reparação De Bens	131,719,712
02.02.02.00.03-Comunicações	101,878,310
02.02.02.00.04-Transportes	16,734,683
02.02.02.00.05-Água	110,574,432
02.02.02.00.06-Energia Elétrica	260,874,487
02.02.02.00.07-Publicidade E Propaganda	17,631,968
02.02.02.00.08-Representação Dos Serviços	4,482,413
02.02.02.00.09-Deslocação E Estadas	90,493,616
02.02.02.01.00-Vigilância E Segurança	92,631,117
02.02.02.01.01-Limpeza Higiene E Conforto	63,333,845
02.02.02.01.02-Honorários	46,500,567
02.02.02.01.03.01-Assistência Técnica - Residentes	75,085,309
02.02.02.01.03.02-Assistência Técnica - Não Residentes	19,850,000
02.02.02.01.04-Outros Encargos Da Dívida	2,000,000
02.02.02.09.01-Formação	2,680,000
02.02.02.09.02-Seminários, Exposições E Similares	1,150,000
02.02.02.09.09-Outros Serviços	126,080,674

Total FSA	
02-Despesas	
02.05-Subsídios	529,444,526
02.05.01-A Empresas Públicas	529,444,526
02.05.01.01-Subsídios Empresas Públicas Não Financeiras	529,444,526
02.06-Transferências	74,630,428
02.06.01-Para Governos Estrangeiros	10,210,000
02.06.01.01-Transferências Correntes	200,000
02.06.01.09.01-Outros Transferências Correntes	10,010,000
02.06.02-Organismos internacionais	3,838,080
02.06.02.01.01-Quotas A Organismos Internacionais Correntes	3,778,080
02.06.02.01.09-Outros Organismos Internacionais - Correntes	60,000
02.06.03-Administrações Públicas	60,582,348
02.06.03.01.01-Fundos E Serviços Autónomos Corrente	5,870,000
02.06.03.01.02-Municípios Corrente	17,401,077
02.06.03.01.09-Outras Transferências Administrações Públicas Corr	37,311,271
02.07-Benefícios Sociais	1,747,711,848
02.07.01-Benefícios sociais	1,745,953,848
02.07.01.01.03-Pensões do regime não contributivo	1,717,741,757
02.07.01.01.04-Pensões de reserva	27,371,862
02.07.01.02-Benefícios sociais em espécie	840,229
02.07.02-Benefícios de assistência social	1,758,000
02.07.02.01.09-Outros Benefícios Sociais Em Numerário	1,758,000
02.08-Outras Despesas	588,643,695
02.08.01-Seguros	40,893,061
02.08.01.01-Seguros	40,893,061
02.08.02-Outras Despesas	54,710,853
02.08.02.01.09-Id Outras Correntes	54,710,853
02.08.02-Outras Despesas Diversas	487,959,903
02.08.02.01.01-Transferências A Instituições Sem Fins Lucrativos	2,167,230
02.08.02.01.02-Bolsas De Estudo E Outros Benefícios Educacionais	485,792,673
02.08.05-Restituições	760,000
02.08.05.99-Outras Restituições	760,000

Orçamento Retificativo 2020

Mapa V - Despesas dos Fundos e Serviços Autónomos Segundo as Classificações Económicas e Orgânicas




Mapa V - Despesas dos Fundos e Serviços Autónomos Segundo as Classificações Económicas e Orgânicas

	Total FSA
02-Despesas	
02.08-Outras Despesas	
02.08.06-Indemnizações	2,000,000
02.08.06-Indemnizações	2,000,000
02.08.07-Outras Despesas Residual	2,319,878
02.08.07-Outras Despesas Residual	2,319,878
03-Activos E Passivos	149,256,567
03.01-Activos Não Financeiros	149,256,567
03.01.01-Activos Fixos	145,306,567
03.01.01.01.06.01-Outras Construções - Aquisições	7,600,000
03.01.01.02.01.01.01-Viaturas Ligeiras De Passageiros - Aquisições	11,550,000
03.01.01.02.01.09.01-Outros Materiais De Transporte-Aquisição	280,000
03.01.01.02.02.01-Ferramentas E Utensílios - Aquisições	1,129,577
03.01.01.02.03.01-Equipamento Administrativo - Aquisições	49,243,712
03.01.01.02.04.01-Outra Maquinaria E Equipamento - Aquisições	75,277,665
03.01.01.03.09.01-Id Outros Activos Fixos - Aquisições	225,613
03.01.04-Recursos naturais	3,950,000
03.01.04.04.02.01-Aplicações Informáticas - Aquisições	3,950,000

Mapa VI - Despesas dos Fundos e Serviços Autónomos segundo a Classificação Funcional

	TOTAL
Total	12,617,642,298
Funcionais	10,706,335,967
Assuntos económicos	1,250,775,569
Agricultura silvicultura pesca e caça	75,532,191
Economia, comércio e laborais	117,408,534
Id - Assuntos Económicos	93,429,099
Outras indústrias	37,049,638
Outros não especificados	61,108,334
Transportes	866,247,773
Defesa	976,981,007
Defesa militar	976,981,007
Educação	2,008,674,546
Ensino não especificado (sem grau definido)	30,601,333
Ensino universitário	971,507,107
Outros não especificados	109,843,078
Serviços auxiliares á educação	896,723,028
Habituação e desenvolvimento urbanístico	67,654,423
Outros não especificados	67,654,423
Protecção ambiental	233,510,512
Gestão de esgotos e águas	94,317,345
ID - protecção ambiental	139,193,167
Saúde	1,723,005,734
Serviços de saúde pública	383,028,943
Serviços hospitalares	1,339,976,791
Segurança e ordem pública	3,911,817,449
Outros não especificados	440,777,398
Serviços policiais	2,965,584,478
Tribunais	505,455,573
Serviços Públicos Gerais	293,334,922
Serviços Públicos Gerais não especificados	19,809,489
Serviços gerais	215,973,685
Órgãos Executivos E Legislativos Administração	57,551,748
Serviços culturais recreativos e religiosos	240,581,805
Outros não especificados	13,451,892
Serviços culturais	169,349,804
Serviços recreativos e desporto	57,780,109
Serviços Públicos Gerais	1,911,306,331
Protecção social	1,911,306,331
Exclusão social	82,873,646
Família e crianças	142,833,913
Protecção Social Não Especificado	1,685,598,772



Orçamento Retificativo 2020


Mapa VII - Orçamento Consolidado das Receitas Correntes e de Capital e Despesas de Funcionamento da Administração Central Segundo a Classificação Económica

	Estado	Fundos e Serviços Autónomos	Total
Total de Receitas	41,750,364,311	3,454,600,438	45,204,964,749
Total de Despesas	37,351,409,540	12,617,642,298	49,969,051,838
01.-Receitas	41,300,467,554	3,453,900,438	44,754,367,992
01.01.-Impostos	33,952,035,034	0	33,952,035,034
01.01.01.-Impostos Sobre O Rendimento (Iur)	11,558,497,502	0	11,558,497,502
01.01.01.01.-Impostos Sobre O Rendimento - Ps (Iur)	6,249,016,271	0	6,249,016,271
01.01.01.02.-Impostos Sobre O Rendimento - Pc	5,309,481,231	0	5,309,481,231
01.01.04.-Impostos Sobre Bens E Serviços	15,582,322,407	0	15,582,322,407
01.01.04.01.-Imposto sobre o valor acrescentado (IVA)	12,894,599,468	0	12,894,599,468
01.01.04.02.-Imposto sobre consumos especiais	1,617,343,233	0	1,617,343,233
01.01.04.04.-Contribuição Turística	513,445,000	0	513,445,000
01.01.04.05.-Taxa ecológica	556,934,706	0	556,934,706
01.01.05.-Imposto Sobre Transacções Internacionais	6,239,566,377	0	6,239,566,377
01.01.05.01.-Direitos de importação	5,966,163,132	0	5,966,163,132
01.01.05.02.-Taxa comunitária CEDEAO	273,403,245	0	273,403,245
01.01.06.-Outros Impostos	571,648,748	0	571,648,748
01.01.06.01.-Imposto De Selo	533,795,280	0	533,795,280
01.01.06.02.-Imposto Especial Sobre Jogo	37,853,468	0	37,853,468
01.02.-Segurança Social	69,092,690	450,000	69,542,690
01.02.01.-Contribuições Para A Segurança Social	69,092,690	450,000	69,542,690
01.02.01.01.-Taxa social Única	30,391	0	30,391
01.02.01.02.-Contribuições para a Caixa de A. e Pensões	68,431,426	0	68,431,426
01.02.01.09.-Outras contribuições	630,873	450,000	1,080,873
01.03.-Transferências	79,287,692	392,573,481	471,861,173
01.03.01.-De Governos Estrangeiros	10,000,000	0	10,000,000
01.03.01.01.-Ajuda Alimentar Corrente De Governos Estrangeiros	10,000,000	0	10,000,000
01.03.03.-Das Administrações Públicas	69,287,692	392,573,481	461,861,173
01.03.03.01.-Transferências Correntes Da Administração Central	3,721,692	0	3,721,692
01.03.03.01.02.-Transferências Correntes Da Administração Local	0	180,000	180,000
01.03.03.01.03.-Transferências Correntes De Fundos E Serviços Autónomos	0	5,870,000	5,870,000
01.03.03.01.09.-Outras Transferências Correntes Administração Pública	65,566,000	386,523,481	452,089,481
01.04.-Outras receitas	7,200,052,138	3,060,876,957	10,260,929,095
01.04.01.-Rendimentos de propriedade	2,816,066,935	179,658,869	2,995,925,804
01.04.01.01.-Juros	16,600,000	0	16,600,000

Orçamento Retificativo 2020

Mapa VII - Orçamento Consolidado das Receitas Correntes e de Capital e Despesas de Funcionamento da Administração Central Segundo a Classificação Económica

	Estado	Fundos e Serviços Autónomos	Total
01.04.01.02.-Dividendos	1,540,154,890	0	1,540,154,890
01.04.01.05.01.-Rendas De Concessões Aeroportuárias	500,000,000	0	500,000,000
01.04.01.05.02.-Rendas De Concessões Poluíticas	242,000,000	0	242,000,000
01.04.01.05.03.-Rendas De Outras Concessões	489,909,145	111,891,077	601,800,222
01.04.01.05.05.-Rendas De Habitações	0	3,757,140	3,757,140
01.04.01.05.06.-Rendas De Edifícios	4,280,000	4,280,000	8,560,000
01.04.01.05.07.-Outras Rendas	5,166,000	45,211,553	50,377,553
01.04.01.05.09.-Outros rendimentos de propriedade	17,956,900	14,719,099	32,675,999
01.04.02.-Venda de bens e serviços	3,328,998,285	2,769,362,980	6,098,361,265
01.04.02.01.01.-Venda Mercadorias	0	94,414,746	94,414,746
01.04.02.01.02.-Venda Bens Inutilizados	10,000,000	0	10,000,000
01.04.02.01.03.-Venda Publicações E Impressos	27,959,999	2,514,600	30,474,599
01.04.02.01.06.-Venda de medicamentos	1,110,000	0	1,110,000
01.04.02.01.07.-Venda de água	3,385,240	0	3,385,240
01.04.02.01.09.-Outras Vendas	14,721,500	55,509,621	70,231,121
01.04.02.02.01.00.01.-Taxa de serviços de passaportes	251,612,618	31,000,000	282,612,618
01.04.02.02.01.00.02.-Taxa de serviços agrícolas e pecuários	117,321,092	0	117,321,092
01.04.02.02.01.00.04.-Taxa de serviços policiais	56,266,174	0	56,266,174
01.04.02.02.01.00.08.-Taxa de exploração de água	0	77,505,724	77,505,724
01.04.02.02.01.00.09.-Taxas de secretaria	57,331,655	605,725,988	663,057,643
01.04.02.02.01.01.06.-Taxa de licenciamento de sanitários das instalações	14,333,974	0	14,333,974
01.04.02.02.01.03.04.-Taxa pela emissão de outras licenças não previstas nas rubricas anteriores	310,000	0	310,000
01.04.02.02.01.04.-Taxa De Segurança Aeroportuária	803,263,566	0	803,263,566
01.04.02.02.01.05.-Taxa De Incêndio	25,686,517	0	25,686,517
01.04.02.02.01.06.-Taxa Estatística	251,639,999	0	251,639,999
01.04.02.02.01.08.-Taxa De Compensação Equitativa Pela Cópia Privada	41,940,002	0	41,940,002
01.04.02.02.01.09.09.-Outras Taxas Diversas	41,016,500	164,391,589	205,408,089
01.04.02.02.01.10.-Taxa De Segurança Marítima	0	308,000,000	308,000,000
01.04.02.02.01.11.-Taxa Especifica Sobre Tabaco	48,930,000	0	48,930,000
01.04.02.02.02.01.-Emolumentos E Custas De Portos E Capitanias	0	52,544,459	52,544,459
01.04.02.02.02.02.-Emolumentos E Custas Judiciais	0	252,228,988	252,228,988
01.04.02.02.02.03.-Emolumentos E Custas Dos Registos E Notariado	0	233,268,427	233,268,427
01.04.02.02.02.09.-Outros emolumentos e custas	119,907,147	104,791,996	224,699,143



Orçamento Retificativo 2020


Mapa VII - Orçamento Consolidado das Receitas Correntes e de Capital e Despesas de Funcionamento da Administração Central Segundo a Classificação Económica

	Estado	Fundos e Serviços Autónomos	Total
01.04.02.03.01-Taxas De Serviços Médico-Hospitalares	485,321,169	613,916,394	1,099,237,563
01.04.02.03.02-Taxas De Serviços Das Oficinas Do Estado	0	7,500,000	7,500,000
01.04.02.03.03-Taxas De Serviços Dos Recursos Agro-Florestais	252,000	0	252,000
01.04.02.03.09-Outras Taxas De Serviços	21,512,000	108,269,062	129,781,062
01.04.02.04.01-Emolumentos Pessoais De Serviços De Portos E Capitania	0	520,000	520,000
01.04.02.04.02-Emolumentos Pessoais De Serviços De Justiça	0	33,095,379	33,095,379
01.04.02.04.03-Emolumentos Pessoais Serviços Dos Registos E Notariado	0	3,835,719	3,835,719
01.04.02.04.04-Emolumentos Pessoais Serviços Judiciais Do Contencioso Aduaneiro	0	62,500	62,500
01.04.02.04.05-Emolumentos Pessoais Custas Judiciais	0	625,000	625,000
01.04.02.04.06-Emolumentos Pessoais Serviços Aduaneiros E Guarda Fiscal	153,780,000	0	153,780,000
01.04.02.04.08-Emolumentos Pessoais Serviços De Polícia E Fronteira	781,397,033	13,600,010	794,997,043
01.04.02.04.09-Emolumentos Pessoais Serviços Diversos	0	6,042,798	6,042,798
01.04.03-Multas e outras penalidades	262,103,783	36,435,499	298,539,282
01.04.03.01-Multas por infração ao código da estrada	56,728,817	1,030,000	57,758,817
01.04.03.04-Taxa de relaxe	2,239,357	0	2,239,357
01.04.03.06-Juros de mora	21,767,486	0	21,767,486
01.04.03.07-Multas e outras penalidades	167,904,222	7,982,393	175,886,615
01.04.03.09-Outras Multas E Penalidades	13,463,901	27,423,106	40,887,007
01.04.04-Outras Transferências	342,914,108	26,916,188	369,830,296
01.04.04.01-Outras Transferências Correntes	10,019,980	26,916,188	36,936,168
01.04.04.03-Serviços Consulares	332,894,128	0	332,894,128
01.04.05-Outras receitas diversas e não especificadas	449,969,027	48,303,421	498,272,448
01.04.05.01-Receitas do todoio nacional	56,702,769	0	56,702,769
01.04.05.02-Reposições não abatidas nos pagamentos	129,251,833	0	129,251,833
01.04.05.09-Outras Receitas Não Especificadas	264,014,425	48,303,421	312,317,846
02 - Despesas	36,971,525,303	12,468,385,731	49,439,911,034
02.01-Despesas com pessoal	15,567,988,215	6,739,134,767	22,307,122,982
02.01.01-Remunerações certas e permanentes	14,297,792,635	6,208,061,743	20,505,854,378
02.01.01.01-Pessoal Dos Quadros Especiais	490,934,384	729,120	491,663,504
02.01.01.02-Pessoal Do Quadro	7,628,066,831	3,702,474,104	11,330,540,935
02.01.01.03-Pessoal Contratado	3,353,806,172	1,349,382,108	4,702,990,280
02.01.01.04-Pessoal Em Regime De Avença	37,288,799	14,930,000	52,218,799
02.01.01.09-Pessoal Em Qualquer Outra Situação	131,164,001	0	131,164,001

Orçamento Retificativo 2020

Mapa VII - Orçamento Consolidado das Receitas Correntes e de Capital e Despesas de Funcionamento da Administração Central Segundo a Classificação Económica

	Estado	Fundos e Serviços Autónomos	Total
02.01.01.02.01-Graatificações Permanentes	67,105,554	139,583,243	206,688,797
02.01.01.02.02-Subsídios Permanentes	1,201,600,801	517,295,288	1,718,896,089
02.01.01.02.03-Despesas De Representação	19,534,881	1,305,695	20,840,576
02.01.01.02.04-Graatificações Eventuais	795,239,635	126,013,026	921,252,661
02.01.01.02.05-Horas Extraordinárias	29,661,734	19,103,851	48,765,585
02.01.01.02.06-Alimentação E Alojamento	6,069,886	31,294,919	37,364,805
02.01.01.02.07-Formação	22,896,904	39,974,569	62,871,473
02.01.01.02.08-Subsídio De Instalação	12,686,900	3,749,500	16,436,400
02.01.01.02.09-Outros Suplementos E Abonos	316,694,240	224,679,500	541,373,740
02.01.01.03.02-Recrutamentos E Nomeações	65,091,457	22,866,174	88,057,631
02.01.01.03.03-Progressões	717,543	987,681	1,705,224
02.01.01.03.04-Reclassificações	21,418,934	522,617	21,941,551
02.01.01.03.05-Regressos	54,083,381	9,616,248	63,699,629
02.01.01.03.06-Promoções	43,928,998	1,454,100	45,383,098
02.01.02-Segurança Social	1,270,195,580	533,073,024	1,803,268,604
02.01.02.01.01-Contribuições Para A Segurança Social	1,093,648,658	498,851,973	1,592,500,631
02.01.02.01.02-Encargos Com A Saúde	103,368,250	574,000	103,942,250
02.01.02.01.03-Abono De Família	16,215,046	4,594,440	20,809,486
02.01.02.01.04-Seguros De Accidentes No Trabalho	54,592,020	29,052,611	83,644,631
02.01.02.01.09-Encargos Diversos De Segurança Social	2,371,806	0	2,371,806
02.02-Aquisição de bens e serviços	3,908,986,801	2,788,820,467	6,697,807,268
02.02.01-Aquisição de bens	1,641,164,298	1,540,662,642	3,181,826,940
02.02.01.00.01-Matérias Primas E Subsidiárias	12,620,870	4,315,000	16,935,870
02.02.01.00.02-Medicamentos	720,286,041	364,804,243	1,085,070,284
02.02.01.00.03-Produtos Alimentares	90,431,968	331,994,532	422,426,500
02.02.01.00.04-Roupa Vestuário E Calçado	25,571,218	87,933,355	113,504,573
02.02.01.00.05-Material De Escritório	123,793,534	76,107,590	199,901,124
02.02.01.00.06-Material De Consumo Clínico	236,793,305	148,750,097	385,543,402
02.02.01.00.08-Material De Educação, Cultura E Recreio	33,934,889	5,835,714	39,870,603
02.02.01.00.09-Material De Transporte - Peças	26,744,165	66,923,505	93,667,670
02.02.01.01.00-Livros E Documentação Técnica	12,839,756	72,107,800	84,947,556
02.02.01.01.01-Artigos Honoríficos E De Decoração	5,226,405	1,330,732	6,557,137
02.02.01.01.02-Combustíveis E Lubrificantes	97,546,814	206,213,043	303,759,857




Orçamento Retificativo 2020
 Mapa VII - Orçamento Consolidado das Receitas Correntes e de Capital e Despesas de Funcionamento da Administração Central Segundo a Classificação Económica

	Estado	Fundos e Serviços Autónomos	Total
02.05.02.01-Subsídios A Empresas Privadas Não Financeiras	115,000,000	0	115,000,000
02.06-Transferências	4,681,065,311	74,630,428	4,755,695,739
02.06.01-Para Governos Estrangeiros	49,064,363	10,210,000	59,274,363
02.06.01.01-Transferências Correntes	80,000	200,000	280,000
02.06.01.09.01-Outras Transferências Correntes	43,784,363	10,010,000	53,794,363
02.06.01.09.03-Id Outros Transferências	5,200,000	0	5,200,000
02.06.02-Organismos internacionais	451,464,662	3,838,080	455,292,742
02.06.02.01.01-Quotas A Organismos Internacionais Correntes	201,421,582	3,778,080	205,199,662
02.06.02.01.09-Outros Organismos Internacionais - Correntes	250,033,080	60,000	250,093,080
02.06.03-Administrações Públicas	4,180,546,286	60,562,348	4,241,128,634
02.06.03.01.01-Fundos E Serviços Autónomos Corrente	9,642,516	5,870,000	15,512,516
02.06.03.01.02-Municípios Corrente	3,832,822,147	17,401,077	3,850,223,224
02.06.03.01.03-Embaixadas E Serviços Consulares Corrente	3,800,000	0	3,800,000
02.06.03.01.09-Outras Transferências Administrações Públicas Corr	332,296,115	37,311,271	369,607,386
02.06.03.02.01-Fundos E Serviços Autónomos Capital	1,385,200	0	1,385,200
02.06.03.02.09-Outras Transferências A Administração Pública De Capital	800,308	0	800,308
02.07-Benefícios Sociais	5,188,550,203	1,747,711,848	6,936,262,051
02.07.01-Benefícios sociais	4,846,366,902	1,745,963,848	6,592,330,750
02.07.01.01.01-Pensões de aposentação	4,368,214,602	0	4,368,214,602
02.07.01.01.02-Pensões de sobrevivência	286,000,000	0	286,000,000
02.07.01.01.03-Pensões do regime não contributivo	209,060,300	1,717,741,757	1,926,802,057
02.07.01.01.04-Pensões de reserva	0	27,371,862	27,371,862
02.07.01.01.05-Pensões de ex-Presidentes	1,632,000	0	1,632,000
02.07.01.02-Benefícios sociais em espécie	450,000	840,229	1,290,229
02.07.02-Benefícios de assistência social	348,193,301	1,798,000	349,991,301
02.07.02.01.03-Evacuação de doentes	325,826,612	0	325,826,612
02.07.02.01.09-Outros Benefícios Sociais Em Numeração	17,254,082	1,788,000	19,012,082
02.07.02.02-Benefícios Sociais Em Espécie	112,607	0	112,607
02.08-Outras Despesas	2,160,312,928	588,643,695	2,748,956,623
02.08.01-Seguros	51,773,603	40,893,061	92,666,664
02.08.02-Outras Despesas	326,531,961	54,710,853	381,242,814
02.08.02.01.09-Id Outras Correntes	130,117,307	54,710,853	184,828,160
02.08.02.02.09-Id Outras Capital	196,414,654	0	196,414,654

Orçamento Retificativo 2020
 Mapa VII - Orçamento Consolidado das Receitas Correntes e de Capital e Despesas de Funcionamento da Administração Central Segundo a Classificação Económica

	Estado	Fundos e Serviços Autónomos	Total
02.02.01.01.03-Material De Limpeza, Higiene E Conforto	49,720,239	63,259,538	112,979,777
02.02.01.01.04-Material De Conservação E Reparação	72,969,605	59,444,139	132,413,744
02.02.01.01.05-Publicidade Dos Altos E Decisões Administrativas	40,280,000	370,000	40,650,000
02.02.01.01.07-Materiais De Publicidade E Propaganda	0	300,000	300,000
02.02.01.09-Outros Bens	92,425,489	50,873,354	143,298,843
02.02.02-Aquisição De Serviços	2,267,822,903	1,248,157,825	3,515,980,728
02.02.02.00.01-Rendas E Alugueres	307,388,189	84,456,692	391,844,881
02.02.02.00.02-Conservação E Reparação De Bens	158,465,223	131,719,712	290,184,935
02.02.02.00.03-Comunicações	249,141,172	101,878,310	351,019,482
02.02.02.00.04-Transportes	42,052,818	16,734,683	58,787,501
02.02.02.00.05-Água	122,239,256	110,574,432	232,813,688
02.02.02.00.06-Energia Elétrica	262,252,781	260,874,487	523,127,268
02.02.02.00.07-Publicidade E Propaganda	16,215,300	17,631,968	33,847,268
02.02.02.00.08-Representação Dos Serviços	30,282,786	4,482,413	34,765,199
02.02.02.00.09-Deslocação E Estadas	279,351,597	90,493,616	369,845,213
02.02.02.01.00-Vigilância E Segurança	144,859,866	92,631,117	237,490,983
02.02.02.01.01-Limpeza Higiene E Conforto	117,726,107	63,333,845	181,059,952
02.02.02.01.02-Honorários	61,115,455	46,500,567	107,616,022
02.02.02.01.03.01-Assistência Técnica - Residentes	79,297,436	75,085,309	154,382,745
02.02.02.01.03.02-Assistência Técnica - Não Residentes	125,549,320	19,850,000	145,399,320
02.02.02.01.04-Outros Encargos Da Dívida	2,497,660	2,000,000	4,497,660
02.02.02.09.01-Formação	890,000	2,680,000	3,570,000
02.02.02.09.02-Seminários, Exposições E Similares	141,060	1,150,000	1,291,060
02.02.02.09.09-Outros Serviços	288,356,757	126,080,674	394,437,431
02.04-Juros e outros encargos	5,186,837,889	0	5,186,837,889
02.04.01-Juros da dívida externa	1,763,837,889	0	1,763,837,889
02.04.02-Juros da dívida interna	3,337,000,000	0	3,337,000,000
02.04.02.01-Juros Da Dívida Interna	3,337,000,000	0	3,337,000,000
02.04.03-Outros encargos	96,000,000	0	96,000,000
02.05-Subsídios	271,783,956	529,444,526	801,228,482
02.05.01-A Empresas Públicas	162,783,956	529,444,526	692,228,482
02.05.01.01-Subsídios Empresas Públicas Não Financeiras	162,783,956	529,444,526	692,228,482
02.05.02-A Empresas Privadas	115,000,000	0	115,000,000



3 361000 000000

Orçamento Retificativo 2020


Mapa VII - Orçamento Consolidado das Receitas Correntes e de Capital e Despesas de Funcionamento da Administração Central Segundo a Classificação Económica

	Estado	Fundos e Serviços Autónomos	Total
02.08.02-Outras Despesas Diversas	1,727,381	487,959,903	489,687,284
02.08.02.01.01-Transferências A Instituições Sem Fins Lucrativos	1,152,381	2,167,230	3,319,611
02.08.02.01.02-Bolsas De Estudo E Outros Benefícios Educacionais	575,000	485,792,673	486,367,673
02.08.03-Partidos Políticos	74,000,000	0	74,000,000
02.08.04-Organizações Não Governamentais	71,448,524	0	71,448,524
02.08.05-Restituições	1,192,850,863	760,000	1,193,610,863
02.08.05.01-Restituições Iur	70,300,000	0	70,300,000
02.08.05.02-Restituições Iva	1,119,811,263	0	1,119,811,263
02.08.05.99-Outras Restituições	2,739,600	760,000	3,499,600
02.08.06-Indemnizações	195,849,192	2,000,000	197,849,192
02.08.07-Outras Despesas Residual	133,634,549	2,318,878	135,954,427
02.08.08-Dotação Provisional	112,496,855	0	112,496,855
03-Activos E Passivos	829,780,994	149,956,567	979,737,561
03.01-Activos Não Financeiros	829,780,994	149,956,567	979,737,561
03.01.01-Activos Fixos	371,238,387	146,006,567	517,244,954
03.01.01.01.01-Residências Cívis - Aquisições	3,753,339	0	3,753,339
03.01.01.01.01.02-Residências Cívis - Vendas	18,000,000	0	18,000,000
03.01.01.01.02-Residências Militares - Vendas	4,000,000	0	4,000,000
03.01.01.02-Edifícios Não Residenciais - Aquisições	56,000,000	0	56,000,000
03.01.01.03-Edifícios Para Escritórios - Aquisições	4,009,181	0	4,009,181
03.01.01.06-Outras Construções - Aquisições	3,000,000	7,600,000	10,600,000
03.01.01.02.01.01-Viaturas Legeiras De Passageiros - Aquisições	24,042,615	11,550,000	35,592,615
03.01.01.02.01.02-Viaturas Legeiras De Passageiros - Vendas	4,284,000	0	4,284,000
03.01.01.02.01.04-Pessoas De Passageiros - Aquisições	5,500,000	0	5,500,000
03.01.01.02.01.09-01-Outros Materiais De Transporte-Aquisição	0	280,000	280,000
03.01.01.02.02-01-Ferramentas E Utensílios - Aquisições	2,808,030	1,129,577	3,937,607
03.01.01.02.03-01-Equipamento Administrativo - Aquisições	71,755,640	49,243,712	120,999,352
03.01.01.02.04.01-Outra Maquinaria E Equipamento - Aquisições	80,181,532	75,277,665	155,459,197
03.01.01.02.04.02-Outra Maquinaria E Equipamento - Vendas	200,000	700,000	900,000
03.01.01.03.01-02-Animais E Plantações - Vendas	4,626,424	0	4,626,424
03.01.01.03.02-01-Activos Fixos Intangíveis - Aquisições	89,077,626	0	89,077,626
03.01.01.03.09-01-Id Outros Activos Fixos - Aquisições	0	225,613	225,613
03.01.04-Recursos naturais	458,542,607	3,950,000	462,492,607

Orçamento Retificativo 2020

Mapa VII - Orçamento Consolidado das Receitas Correntes e de Capital e Despesas de Funcionamento da Administração Central Segundo a Classificação Económica

	Estado	Fundos e Serviços Autónomos	Total
03.01.04.01.02.01-Terrenos Do Domínio Privado - Aquisições	39,766,274	0	39,766,274
03.01.04.01.02.02-Terrenos Do Domínio Privado - Vendas	418,786,333	0	418,786,333
03.01.04.04.02.01-Aplicações Informáticas - Aquisições	0	3,950,000	3,950,000



Orçamento Retificativo 2020
 Mapa VIII – Orçamento consolidado da Administração Central segundo uma
 classificação orgânica

	Estado	Fundos e Serviços Autónomos	Total
Presidência Da República	224,791,904	0	224,791,904
OSOB – Assembleia Nacional	833,379,414	0	833,379,414
Osob – Tribunal Constitucional	52,505,649	0	52,505,649
OSOB – Supremo Tribunal De Justiça	57,834,492	0	57,834,492
OSOB – Procuradoria Geral Da República	83,516,211	0	83,516,211
OSOB – Tribunal De Contas	150,125,457	0	150,125,457
OSOB – Conselho Superior Da Magistratura Judicial	480,044,796	0	480,044,796
Osob – Conselho Superior Do Ministerio Publico	365,817,459	0	365,817,459
CHGOV – Gabinete Do Primeiro Ministro	121,914,997	0	121,914,997
CHGOV – Gabinete Do Vice Primeiro Ministro	16,207,483	0	16,207,483
CHGOV – Ministro Dos Assuntos Parlamentares e da Presidencia Conselho Ministro	153,417,974	0	153,417,974
CHGOV – Ministro Adjunto Do Primeiro Ministro Para A Integração Regional	20,558,501	0	20,558,501
GOV – Ministério Das Finanças	18,804,461,700	559,903,052	19,364,364,752
GOV – Ministério Dos Negocios Estrangeiros e Comunidades	1,594,581,514	0	1,594,581,514
GOV – Ministério Da Defesa	38,419,864	976,981,007	1,015,400,871
GOV – Ministério Da Justiça E Trabalho	642,628,463	966,042,460	1,608,670,923
GOV – Ministério Da Administração Interna	140,992,028	2,965,584,478	3,106,576,506
Gov – Ministério Do Turismo E Transportes	71,947,704	104,847,340	176,795,044
Gov – Ministério Da Economia Marítima	84,617,025	873,982,262	958,599,287
Gov – Ministério Da Industria, Comércio E Energia	110,652,108	34,303,092	144,955,200
GOV – Ministério Da Agricultura e Ambiente	402,058,371	294,618,846	696,677,217
GOV – Ministério Da Educação	7,826,990,227	1,898,831,468	9,725,821,695
GOV – Ministério Do Desporto	107,896,643	57,780,109	165,676,752
GOV – Ministerio Da Família E Da Inclusao Social	436,595,714	1,911,306,331	2,347,902,045
GOV – Ministerio Da Cultura e das Industrias Criativas	91,113,532	182,801,696	273,915,228
GOV – Ministério Da Saúde e da Segurança Social	4,271,540,186	1,723,005,734	5,994,545,920
GOV – Ministério Das Infraestruturas, do Ordenamento do Território e Habitação	103,169,578	67,654,423	170,824,001
GOV – Comissão De Recenseamento Eleitoral	63,630,546	0	63,630,546
	37,351,409,540	12,617,642,298	49,969,051,838
Receitas da Administração Central	41,750,364,311		41,750,364,311
Receitas Próprias do FSA		3,454,600,438	3,454,600,438
Receitas Pelos FSA		8,847,019,498	8,847,019,498
Total Receitas	41,750,364,311	12,301,619,936	45,204,964,749

Orçamento Retificativo 2020


Mapa IX - Orçamento consolidado da Administração Central segundo uma classificação funcional

	Administração Central Directa	Fundos e Serviços Autónomos	Total
Total	37,351,409,540	12,617,642,298	49,969,051,838
Funcionais	31,453,239,284	10,706,335,967	42,159,575,251
Assuntos económicos	1,301,798,247	1,250,775,569	2,552,573,816
Agricultura silvicultura pesca e caça	9,722,285	75,532,191	85,254,476
Combustível e energia	11,518,630	0	11,518,630
Comunicações	12,452,666	0	12,452,666
Economia, comércio e laborais	0	117,408,534	117,408,534
Id - Assuntos Económicos	377,694,602	93,429,099	471,123,701
Minas indústria e construção	6,551,289	0	6,551,289
Outras indústrias	20,323,945	37,049,638	57,373,583
Outros não especificados	721,661,437	61,108,334	782,769,771
Transportes	141,873,393	866,247,773	1,008,121,166
Defesa	66,349,061	976,981,007	1,043,330,068
Defesa civil	27,929,197	0	27,929,197
Defesa militar	38,419,864	976,981,007	1,015,400,871
Educação	7,834,567,630	2,008,674,546	9,843,242,176
Ensino não especificado (sem grau definido)	0	30,601,333	30,601,333
Ensino pré primário e primário	4,038,967,902	0	4,038,967,902
Ensino secundário	3,553,174,116	0	3,553,174,116
Ensino universitário	18,097,553	971,507,107	989,604,660
ID - educação	46,119,421	0	46,119,421
Outros não especificados	166,827,293	109,843,078	276,670,371
Serviços auxiliares à educação	11,381,345	896,723,028	908,104,373
Habituação e desenvolvimento urbanístico	0	67,654,423	67,654,423
Outros não especificados	0	67,654,423	67,654,423
Proteção ambiental	13,555,994	233,510,512	247,066,506
Gestão de esgotos e águas	0	94,317,345	94,317,345
ID - proteção ambiental	0	139,193,167	139,193,167
Outros não especificados	13,555,994	0	13,555,994
Saúde	4,578,339,588	1,723,005,734	6,301,345,322
ID - saúde	443,591,294	0	443,591,294
Outros não especificados	416,672,612	0	416,672,612
Produtos médicos, próteses e equipamento	801,911,406	0	801,911,406

Orçamento Retificativo 2020

Mapa IX - Orçamento consolidado da Administração Central segundo uma classificação funcional


	Administração Central Directa	Fundos e Serviços Autónomos	Total
Serviços de saúde pública	1,521,432,849	383,028,943	1,904,461,792
Serviços hospitalares	1,394,731,427	1,339,976,791	2,734,708,218
Segurança e ordem pública	1,327,798,047	3,911,817,449	5,239,615,496
Outros não especificados	169,348,028	440,777,398	610,125,426
Prisões	312,587,764	0	312,587,764
Serviços policiais	0	2,965,584,478	2,965,584,478
Tribunais	845,862,255	505,455,573	1,351,317,828
Serviços Públicos Gerais	16,139,397,945	293,334,922	16,432,732,867
ID - Serviços Públicos Gerais	6,620,189	0	6,620,189
Outros não especificados	1,051,836,048	0	1,051,836,048
Serviços Públicos Gerais não especificados	33,554,317	19,809,489	53,363,806
Serviços gerais	118,401,956	215,973,685	334,375,641
Transacções da dívida pública	5,186,837,889	0	5,186,837,889
Órgãos Executivos E Legislativos Administrativos	9,742,147,546	57,551,748	9,799,699,294
Serviços culturais recreativos e religiosos	191,432,772	240,581,805	432,014,577
Outros não especificados	23,734,735	13,451,892	37,186,627
Serviços culturais	59,801,394	169,349,804	229,151,198
Serviços recreativos e desporto	107,896,643	57,780,109	165,676,752
Serviços Públicos Gerais	5,898,170,256	1,911,306,331	7,809,476,587
Proteção social	5,898,170,256	1,911,306,331	7,809,476,587
Exclusão social	26,587,328	82,873,646	109,460,974
Família e crianças	0	142,833,913	142,833,913
Proteção Social Não Especificado	5,854,582,928	1,685,598,772	7,540,181,700
Sobrevivência	17,000,000	0	17,000,000



Orçamento retificativo 2020

Mapa X – Programa Plurianual de Investimento Público


Pilar (Visão)/Área Estratégica (Eixo)/Programa	Total	Tesouro	OFN	FCP AAL	Donativo	Empréstimo
Total	25,305,926,672	9,786,016,943	265,558,070	294,148,858	5,834,203,488	9,125,999,413
Economia	18,187,918,341	6,778,620,310	51,400,000	294,148,858	3,812,919,262	7,250,829,911
Aposta na Inovação e Conhecimento	563,977,264	349,977,264	10,000,000	0	0	204,000,000
CABO VERDE PLATAFORMA DIGITAL E DA INOVAÇÃO	563,977,264	349,977,264	10,000,000	0	0	204,000,000
Recentragem Setorial	3,410,212,425	1,386,631,124	0	294,148,858	590,439,978	1,138,992,465
CABO VERDE PLATAFORMA COMERCIAL E INDUSTRIAL	31,914,911	26,242,793	0	0	5,672,118	0
CABO VERDE PLATAFORMA DO TURISMO	772,384,179	568,384,179	0	0	0	204,000,000
DESENVOLVIMENTO DA CULTURA E DAS INDÚSTRIAS CRIATIVAS	122,974,636	119,711,145	0	0	3,263,491	0
MELHORIA DO AMBIENTE DE NEGÓCIOS	1,079,939,303	86,954,758	0	0	246,601,177	746,383,368
PROGRAMA NACIONAL DE INVESTIGAÇÃO	237,958,517	114,074,641	0	100,000,000	23,883,876	0
TRANSFORMAÇÃO DA AGRICULTURA	1,165,040,879	471,263,608	0	194,148,858	311,019,316	188,609,097
Reformas Económicas e Estruturais	13,971,297,959	4,950,278,064	41,400,000	0	3,071,782,449	5,907,837,446
CABO VERDE ACESSÍVEL	2,306,143	2,306,143	0	0	0	0
CABO VERDE PLATAFORMA AÉREA	1,807,131	1,807,131	0	0	0	0
CABO VERDE PLATAFORMA DO INVESTIMENTO ÉTNICO	3,390,865	3,390,865	0	0	0	0
CABO VERDE PLATAFORMA FINANCEIRA	1,335,881	0	0	0	1,335,881	0
CABO VERDE PLATAFORMA MARÍTIMA	203,718,973	134,702,426	0	0	69,016,547	0
CONSERVAÇÃO DA BIODIVERSIDADE E QUALIDADE AMBIENTAL	905,487,870	666,690,217	0	0	238,797,653	0
GESTÃO E ADMINISTRAÇÃO GERAL	1,985,206,577	1,915,746,232	4,500,000	0	64,960,345	0
GESTÃO DE RISCOS AMBIENTAIS, CLIMÁTICOS E GEOLÓGICOS	73,813,271	55,960,043	0	0	17,853,228	0
INFRAESTRUTURAS MODERNAS E SEGURAS	4,344,700,043	931,572,047	36,900,000	0	1,425,143,224	1,951,084,772
MELHORIA DA QUALIDADE DE PRODUÇÃO E DIFUSÃO ESTATÍSTICA	298,600,956	59,637,010	0	0	231,933,519	7,030,427
PROGRAMA NACIONAL PARA A SUSTENTABILIDADE ENERGÉTICA	159,128,539	84,580,074	0	0	57,048,465	17,500,000
REFORMA DO ESTADO	1,294,336,492	395,276,911	0	0	63,442,840	835,616,741
ÁGUA E SANEAMENTO	4,697,465,218	698,608,965	0	0	902,250,747	3,096,605,506
Valorização das Ilhas e dos Recursos Endógenos	242,430,693	91,733,858	0	0	150,696,835	0
VALORIZAÇÃO DAS ILHAS E RECURSOS ENDÓGENOS	242,430,693	91,733,858	0	0	150,696,835	0
Soberania	1,596,767,355	1,415,413,495	160,457,537	0	20,896,323	0
Democracia	662,513,666	606,768,354	43,461,203	0	12,284,109	0
DEMOCRACIA CONSOLIDADA E MODERNA	457,944,457	457,944,457	0	0	0	0
JUSTIÇA E PAZ SOCIAL	200,623,373	144,878,061	43,461,203	0	12,284,109	0
MERCADO DO TRABALHO FLEXÍVEL E INCLUSIVO	3,945,836	3,945,836	0	0	0	0
Política Externa e Diáspora	34,629,407	28,835,903	0	0	5,793,504	0
DIÁSPORA A 11ª ILHA	14,193,504	8,400,000	0	0	5,793,504	0
DIPLOMACIA CABO-VERDIANA - NOVO PARADIGMA	20,435,903	20,435,903	0	0	0	0
Segurança	899,624,282	779,809,238	116,996,334	0	2,818,710	0
REFORÇO DA SEGURANÇA NACIONAL	899,624,282	779,809,238	116,996,334	0	2,818,710	0




Orçamento rectificativo 2020

Mapa X - Programa Plurianual de Investimento Público


Pilar(Visão)/Área Estratégica (Eixo)/Programa	Total	Tesouro	OFN	FCP AAL	Donativo	Empréstimo
Social	5,521,240,976	1,591,983,038	53,700,533	0	2,000,387,903	1,875,169,502
Capital Humano	4,391,102,813	1,127,735,760	53,700,533	0	1,597,436,698	1,612,229,822
DESENVOLVIMENTO INTEGRADO DE SAUDE	2,330,878,936	398,882,934	17,700,533	0	742,705,690	1,171,589,779
EDUCAÇÃO DE EXCELÊNCIA	1,092,433,764	287,172,029	36,000,000	0	328,621,692	440,640,043
PROMOCAO DO DESPORTO	27,865,475	27,865,475	0	0	0	0
PROMOÇÃO DE EMPREGO DIGNO E QUALIFICADO	939,924,638	413,815,322	0	0	526,109,316	0
Equidade e Igualdade de Genero	40,787,799	11,353,124	0	0	29,434,675	0
PROMOCAO DA IGUALDADE E EQUIDADE DO GENERO	40,787,799	11,353,124	0	0	29,434,675	0
Inclusão Social	1,089,350,364	452,894,154	0	0	373,516,530	262,939,680
GARANTIA DE ACESSO AO RENDIMENTO, À EDUCAÇÃO, AOS CUIDADOS E À SAUDE	1,078,791,282	442,335,072	0	0	373,516,530	262,939,680
GARANTIA DOS DIREITOS E PROTEÇÃO DAS CRIANÇAS E ADOLESCENTES	10,559,082	10,559,082	0	0	0	0


 Orçamento Retificativo 2020
 Mapa Xa - Orçamento Programa

Pilar(Visao)/Área Estratégica (Eixo)/Programa	Total	Tesouro	OFN	FCP AAL	Donativo	Empréstimo
Total	75,274,978,510	59,237,613,108	783,013,643	294,148,858	5,834,203,488	9,125,999,413
Economia	37,478,415,272	25,871,074,997	249,442,244	294,148,858	3,812,919,262	7,250,829,911
Aposta na Inovação e Conhecimento	563,977,264	349,977,264	10,000,000	0	0	204,000,000
FINALISTICO	308,073,633	104,073,633	0	0	0	204,000,000
CABO VERDE PLATAFORMA DIGITAL E DA INOVAÇÃO	308,073,633	104,073,633	0	0	0	204,000,000
INVESTIMENTO	255,903,631	245,903,631	10,000,000	0	0	0
CABO VERDE PLATAFORMA DIGITAL E DA INOVAÇÃO	255,903,631	245,903,631	10,000,000	0	0	0
Recentragem Setorial	4,142,572,234	2,118,990,933	0	294,148,858	590,439,978	1,138,992,465
FINALISTICO	2,910,380,989	1,572,179,444	0	110,910,649	276,907,528	950,383,368
CABO VERDE PLATAFORMA COMERCIAL E INDUSTRIAL	47,529,569	47,529,569	0	0	0	0
CABO VERDE PLATAFORMA DO TURISMO	822,521,860	618,521,860	0	0	0	204,000,000
DESENVOLVIMENTO DA CULTURA E DAS INDÚSTRIAS CRIATIVAS	42,974,239	39,710,748	0	0	3,263,491	0
MELHORIA DO AMBIENTE DE NEGÓCIOS	1,089,490,643	96,506,098	0	0	246,601,177	746,383,368
PROGRAMA NACIONAL DE INVESTIGAÇÃO	594,308,178	470,424,302	0	100,000,000	23,883,876	0
TRANSFORMAÇÃO DA AGRICULTURA	313,556,500	299,486,867	0	10,910,649	3,158,984	0
INVESTIMENTO	1,232,191,245	546,811,489	0	183,238,209	313,532,450	188,609,097
CABO VERDE PLATAFORMA COMERCIAL E INDUSTRIAL	25,199,147	19,527,029	0	0	5,672,118	0
DESENVOLVIMENTO DA CULTURA E DAS INDÚSTRIAS CRIATIVAS	115,711,145	115,711,145	0	0	0	0
TRANSFORMAÇÃO DA AGRICULTURA	1,091,280,953	411,573,315	0	183,238,209	307,860,332	188,609,097
Reformas Económicas e Estruturais	28,638,002,084	19,418,939,945	239,442,244	0	3,071,782,449	5,907,837,446
FINALISTICO	2,995,803,504	2,347,867,072	0	0	640,906,005	7,030,427
CABO VERDE PLATAFORMA AÉREA	51,000,000	51,000,000	0	0	0	0
CABO VERDE PLATAFORMA FINANCEIRA	1,335,881	0	0	0	1,335,881	0
CABO VERDE PLATAFORMA MARÍTIMA	864,003,035	800,983,441	0	0	63,019,594	0
CONSERVAÇÃO DA BIODIVERSIDADE E QUALIDADE AMBIENTAL	905,487,870	666,690,217	0	0	238,797,653	0
GESTÃO DE RISCOS AMBIENTAIS, CLIMÁTICOS E GEOLÓGICOS	159,868,472	147,576,767	0	0	12,291,705	0
INFRAESTRUTURAS MODERNAS E SEGURAS	13,059,192	13,059,192	0	0	0	0
MELHORIA DA QUALIDADE DE PRODUÇÃO E DIFUSÃO ESTATÍSTICA	514,574,641	275,610,695	0	0	231,933,519	7,030,427


 Orçamento Retificativo 2020
 Mapa Xa - Orçamento Programa


Pilar (Visão)/Área Estratégica (Eixo)/Programa	Total	Tesouro	OFN	FCP AAL	Donativo	Empréstimo
PROGRAMA NACIONAL PARA A SUSTENTABILIDADE ENERGÉTICA	22.079,116	22.079,116	0	0	0	0
REFORMA DO ESTADO	434.047,943	370.867,644	0	0	63.180,299	0
ÁGUA E SANEAMENTO	30.347,354	0	0	0	30.347,354	0
GESTÃO E APOIO ADMINISTRATIVOS	15.540.581,176	15.273.078,587	202.542,244	0	64.960,345	0
GESTÃO E ADMINISTRAÇÃO GERAL	15.540.581,176	15.273.078,587	202.542,244	0	64.960,345	0
INVESTIMENTO	10.101,617,404	1.797,994,286	36.900,000	0	2.365,916,099	5.900,807,019
CABO VERDE ACESSÍVEL	2.306,143	2.306,143	0	0	0	0
CABO VERDE PLATAFORMA AÉREA	1.807,131	1.807,131	0	0	0	0
CABO VERDE PLATAFORMA DO INVESTIMENTO ETNICO	3.390,865	3.390,865	0	0	0	0
CABO VERDE PLATAFORMA MARÍTIMA	9.716,953	3.720,000	0	0	5.996,953	0
GESTÃO DE RISCOS AMBIENTAIS, CLIMÁTICOS E GEOLÓGICOS	53.137,966	47.576,443	0	0	5.561,523	0
INFRAESTRUTURAS MODERNAS E SEGURAS	4.331,640,851	918.512,855	36.900,000	0	1.425,143,224	1.951,084,772
PROGRAMA NACIONAL PARA A SUSTENTABILIDADE ENERGÉTICA	137.049,423	62.500,958	0	0	57.048,465	17.500,000
REFORMA DO ESTADO	895.450,208	59.570,926	0	0	262,541	835,616,741
ÁGUA E SANEAMENTO	4.667,117,864	698.608,965	0	0	871,903,393	3.096,605,506
Valorização das Ilhas e dos Recursos Endógenos	4.133,863,690	3.983,166,855	0	0	150,696,835	0
FINALÍSTICO	3.966,318,097	3.815,621,262	0	0	150,696,835	0
VALORIZAÇÃO DAS ILHAS E RECURSOS ENDÓGENOS	3.966,318,097	3.815,621,262	0	0	150,696,835	0
INVESTIMENTO	167,545,593	167,545,593	0	0	0	0
VALORIZAÇÃO DAS ILHAS E RECURSOS ENDÓGENOS	167,545,593	167,545,593	0	0	0	0


 Orçamento Retificativo 2020
 Mapa Xa - Orçamento Programa

Pilar(Visão)/Área Estratégica (Eixo)/Programa	Total	Tesouro	OFN	FCP AAL	Donativo	Empréstimo
Soberania	10,162,580,675	9,661,813,486	479,870,866	0	20,896,323	0
Democracia	3,782,836,715	3,407,678,074	362,874,532	0	12,284,109	0
FINALISTICO	3,782,836,715	3,407,678,074	362,874,532	0	12,284,109	0
DEMOCRACIA CONSOLIDADA E MODERNA	1,654,533,603	1,654,533,603	0	0	0	0
JUSTIÇA E PAZ SOCIAL	2,089,669,465	1,714,510,824	362,874,532	0	12,284,109	0
MERCADO DO TRABALHO FLEXÍVEL E INCLUSIVO	38,633,647	38,633,647	0	0	0	0
Política Externa e Diáspora	1,431,325,059	1,425,531,555	0	0	5,793,504	0
FINALISTICO	1,431,325,059	1,425,531,555	0	0	5,793,504	0
DIASPOSA A 11ª ILHA	35,159,124	29,365,620	0	0	5,793,504	0
DIPLOMACIA CABO-VERDIANA - NOVO PARADIGMA	1,396,165,935	1,396,165,935	0	0	0	0
Segurança	4,948,418,901	4,828,603,857	116,996,334	0	2,818,710	0
FINALISTICO	4,941,530,860	4,821,715,816	116,996,334	0	2,818,710	0
REFORÇO DA SEGURANÇA NACIONAL	4,941,530,860	4,821,715,816	116,996,334	0	2,818,710	0
INVESTIMENTO	6,888,041	6,888,041	0	0	0	0
REFORÇO DA SEGURANÇA NACIONAL	6,888,041	6,888,041	0	0	0	0

 Orçamento Retificativo 2020
 Mapa Xa - Orçamento Programa

Pilar(Visão)/Área Estratégica (Eixo)/Programa	Total	Tesouro	OFN	FCP AAL	Donativo	Empréstimo
Social	27,633,982,563	23,704,724,625	53,700,533	0	2,000,387,903	1,875,169,502
Capital Humano	19,226,307,497	15,962,940,444	53,700,533	0	1,597,436,698	1,612,229,822
FINALISTICO	19,216,904,797	15,953,537,744	53,700,533	0	1,597,436,698	1,612,229,822
DESENVOLVIMENTO INTEGRADO DE SAUDE	7,863,608,637	5,931,612,635	17,700,533	0	742,705,690	1,171,589,779
EDUCAÇÃO DE EXCELÊNCIA	10,128,668,452	9,323,406,717	36,000,000	0	328,621,692	440,640,043
PROMOCAO DO DESPORTO	174,859,992	174,859,992	0	0	0	0
PROMOÇÃO DE EMPREGO DIGNO E QUALIFICADO	1,049,767,716	523,658,400	0	0	526,109,316	0
INVESTIMENTO	9,402,700	9,402,700	0	0	0	0
DESENVOLVIMENTO INTEGRADO DE SAUDE	9,402,700	9,402,700	0	0	0	0
Equidade e Igualdade de Genero	61,328,349	31,893,674	0	0	29,434,675	0
FINALISTICO	61,328,349	31,893,674	0	0	29,434,675	0
PROMOCAO DA IGUALDADE E EQUIDADE DO GENERO	61,328,349	31,893,674	0	0	29,434,675	0
Inclusão Social	8,346,346,717	7,709,890,507	0	0	373,516,530	262,939,680
FINALISTICO	8,346,346,717	7,709,890,507	0	0	373,516,530	262,939,680
GARANTIA DE ACESSO AO RENDIMENTO, À EDUCAÇÃO, AOS CUIDADOS E À SAÚDE	8,192,953,722	7,556,497,512	0	0	373,516,530	262,939,680
GARANTIA DOS DIREITOS E PROTEÇÃO DAS CRIANÇAS E ADOLESCENTES	153,392,995	153,392,995	0	0	0	0



Orçamento 2020


Map XI – Fundo de Financiamento dos Municípios

	FMC	FSM	FFM 2020 (antes da primeira correção)	Compens. a Municip. com FFM inferior a 2019	FFM após a primeira correção	Valor a dimin. no FFM dos munic. com cresc. > média	FFM 2019	%	FFM final 2020	%	Taxa cresc
Total	2,819,735,739	939,911,915	3,759,647,652	165,003,657	3,759,647,651	165,003,657	3,403,035,794	100%	3,759,647,651	100%	11%
BOAVISTA – BOA VISTA	148,477,991		148,477,991		138,505,677	9,972,314	121,359,252	4%	138,505,677	4%	14%
BRAVA – BRAVA	51,380,434	27,982,093	79,362,526		74,991,247	4,371,279	66,120,910	2%	74,991,247	2%	13%
FOGO – MOSTEIRO	66,784,266	35,598,584	102,382,850		102,382,850		98,824,478	3%	102,382,850	3%	4%
FOGO – SANTA CATARINA FOGC	57,740,080		57,740,080	19,939,548	77,679,627		77,679,627	2%	77,679,627	2%	0%
FOGO – SÃO FILIPE	124,625,786	106,539,097	231,164,883		207,094,657	24,070,227	177,775,108	5%	207,094,657	6%	17%
MAIO – MAIO	76,828,899		76,828,899		76,828,899		69,758,294	2%	76,828,899	2%	10%
SAL – SAL	176,339,863		176,339,863		162,759,494	13,580,369	141,862,115	4%	162,759,494	4%	15%
SANTIAGO – PRAIA	584,283,618		584,283,618		560,547,037	23,736,581	497,835,782	15%	560,547,037	15%	13%
SANTIAGO – RIBEIRA GRANDE	71,473,506	0	71,473,506	27,924,073	99,397,579		99,397,579	3%	99,397,579	3%	0%
SANTIAGO – SANTA CATARINA	208,652,740	198,165,870	406,818,610		406,818,610		369,498,311	11%	406,818,610	11%	10%
SANTIAGO – SANTA CRUZ	128,497,578	169,835,942	298,333,520		278,933,924	19,399,596	244,677,814	7%	278,933,924	7%	14%
SANTIAGO – SÃO DOMINGOS	89,094,800	70,912,702	160,007,502		147,770,515	12,236,987	128,834,910	4%	147,770,515	4%	14%
SANTIAGO – SÃO LOURENÇO	53,785,261	34,064,309	87,849,570		87,849,570	0	81,403,910	2%	87,849,570	2%	8%
SANTIAGO – SÃO MIGUEL	84,195,975	62,629,133	146,825,108	0	146,825,108		143,036,684	4%	146,825,108	4%	0%
SANTIAGO – SÃO SALVADOR DC	58,593,378	55,433,154	114,026,532		102,993,845	11,032,686	88,789,541	3%	102,993,845	3%	16%
SANTIAGO – TARRAFAL	99,098,713		99,098,713	55,652,542	154,751,254		154,751,254	5%	154,751,254	4%	0%
SANTO ANTÃO – PAUL	50,066,717	35,268,874	85,335,591		85,335,591		77,398,718	2%	85,335,591	2%	10%
SANTO ANTÃO – PORTO NOVO	138,215,616	92,359,373	230,574,988		213,173,328	17,401,660	185,957,933	6%	213,173,328	6%	15%
SANTO ANTÃO – RIBEIRA GRAN	97,031,615		97,031,615	61,487,494	158,519,110		158,519,110	5%	158,519,110	4%	0%
SÃO NICOLAU – RIBEIRA BRAV	76,463,980	21,997,024	98,461,004		89,496,421	8,964,583	77,403,748	2%	89,496,421	2%	16%
SÃO NICOLAU – TARRAFAL SÂC	56,047,588	29,125,760	85,173,348		65,369,067	19,804,281	51,207,429	2%	65,369,067	2%	28%
SÃO VICENTE – SÃO VICENTE	322,057,335		322,057,335		321,624,241	433,094	290,943,287	9%	321,624,241	9%	11%

Orçamento 2020

Mapa XII – Finanças Locais – Impostos Locais

Total de Receitas Tributadas Municipais	1,686,272,600
IMPOSTO DE CIRCULAÇÃO DE VEÍCULOS AUTOMÓVEIS	478,847,600
IMPOSTO ÚNICO SOBRE PATRIMÓNIO	1,207,425,000



Orçamento Retificativo 2020

Mapa XIV - Orçamento da Segurança Social
Administração Central

Total de Receitas	69,542,690
Segurança Social	69,542,690
Contribuições Para A Caixa de A. e Pensões	68,431,426
Outras Contribuições	1,080,873
Taxa Social Unica	30,391
Total de Despesas	8,576,482,144
Pensões	6,621,480,161
Pensões de Aposentação	4,399,674,242
Pensões de Regime não Contributivo	1,926,802,057
Pensões de Reserva	27,371,862
Pensões de Sobrevivencia	266,000,000
Pensões de ex-Presidentes	1,632,000
Segurança Social para Agentes do Estado	1,955,001,983
Abono De Família	20,874,286
Contribuições Para A Segurança Social	1,730,929,331
Encargos Com A Saude	115,305,470
Encargos Diversos de Segurança Social	2,371,606
Seguros de Acidentes no Trabalho e Doenças	85,521,290


Instituto Nacional de Previdência Social

Total de Receitas e Transferencias	8,654,165,000
Receitas Correntes	8,409,794,000
Transferências Correntes	244,371,000
Total de Despesas e Transferencias	6,898,720,000
Despesas Correntes	6,898,720,000
Abono de Família e Prest. Complementares	411,419,000
Aquisição de Bens e Serviços Correntes	272,015,000
Despesas com o Pessoal	444,412,000
Doença e Maternidade	2,799,503,000
Prestações Diferidas	2,576,922,000
Subsidio de Desembrego	394,449,000
Saldo	1,755,445,000

Orçamento Retificativo 2020

Mapa XIII - Finanças Locais - Transferencias do Estado aos Municípios

Designação	Importancia
Total	5,233,799,386
Contrato Programa	508,281,056
Contribuição Turistica	396,992,447
Fundo de Financiamento dos Municípios (FFM)	3,759,647,650
Gabinetes Técnico-Intermunicipais	28,000,000
Imposto Especial Sobre Jogos	3,785,346
Outras Transferências	100,000,000
Taxa ecológica	437,092,887



Orçamento Retificativo 2020

Mapa XV - Despesas de Funcionamento Segundo as Classificações Económica e Organica

CHGOV - Gabinete Do Primeiro Ministro

	GPM - Gabinete Do Primeiro Ministro	GPM - Gabinete De Ex Presidentes Da Republica
02.06-Transferências	4,657,818	0
02.06.03-Administrações Públicas	4,657,818	0
02.06.03.01.09-Outras Transferências Administrativas Públicas Corr	4,657,818	0
02.07-Benefícios Sociais	0	1,632,000
02.07.01-Benefícios sociais	0	1,632,000
02.07.01.01.05-Pensões de ex-Presidentes	0	1,632,000
02.08-Outras Despesas	14,276,514	0
02.08.02-Outras Despesas	10,276,514	0
02.08.02.01.09-Id Outras Correntes	10,276,514	0
02.08.04-Organizações Não Governamentais	4,000,000	0
03-Activos E Passivos	2,324,950	0
03.01-Activos Não Financeiros	2,324,950	0
03.01.01-Activos Fixos	2,324,950	0
03.01.01.02.01.01-Viaturas Ligeiras De Passageiros - Aquisições	1,123,617	0
03.01.01.02.03.01-Equipamento Administrativo - Aquisições	1,201,333	0

Orçamento Retificativo 2020

Mapa XV - Despesas de Funcionamento Segundo as Classificações Económica e Organica


CHGOV - Gabinete Do Primeiro Ministro

	GPM - Gabinete Do Primeiro Ministro	GPM - Gabinete De Ex Presidentes Da Republica
Total	113,105,620	8,809,377
02-Despesas	110,780,670	8,809,377
02.01-Despesas com pessoal	42,085,040	4,966,168
02.01.01-Remunerações certas e permanentes	41,082,640	4,966,168
02.01.01.01.01-Pessoal Dos Quadros Especiais	32,569,948	3,610,068
02.01.01.01.03-Pessoal Contratado	600,000	180,000
02.01.01.01.04-Pessoal Em Regime De Avença	2,832,180	0
02.01.01.02.02-Subsídios Permanentes	4,404,360	1,157,400
02.01.01.02.03-Despesas De Representação	676,152	0
02.01.01.02.05-Horas Extraordinárias	0	18,700
02.01.02-Segurança Social	1,002,400	0
02.01.02.01.01-Contribuições Para A Segurança Social	1,000,000	0
02.01.02.01.03-Abono De Família	2,400	0
02.02-Aquisição de bens e serviços	49,761,298	2,211,209
02.02.01-Aquisição de bens	6,403,641	100,000
02.02.01.00.02-Medicamentos	0	100,000
02.02.01.00.04-Roupa Vestuário E Calçado	2,000,000	0
02.02.01.00.05-Material De Escritório	1,418,537	0
02.02.01.00.09-Material De Transporte - Peças	500,000	0
02.02.01.01.02-Combustíveis E Lubrificantes	2,009,461	0
02.02.01.09.09-Outros Bens	475,643	0
02.02.02-Aquisição De Serviços	43,357,657	2,111,209
02.02.02.00.01-Rendas E Alugueres	3,700,000	856,000
02.02.02.00.02-Conservação E Reparação De Bens	4,000,000	0
02.02.02.00.03-Comunicações	5,000,000	0
02.02.02.00.05-Água	0	481,684
02.02.02.00.06-Energia Eléctrica	0	540,000
02.02.02.00.08-Representação Dos Serviços	2,283,410	0
02.02.02.00.09-Deslocação E Estadas	13,417,879	233,525
02.02.02.01.03.01-Assistência Técnica - Residentes	4,000,000	0
02.02.02.01.03.02-Assistência Técnica - Não Residentes	8,000,000	0
02.02.02.09.01-Formação	40,000	0
02.02.02.09.09-Outros Serviços	2,916,368	0

Orçamento Retificativo 2020

Mapa XV - Despesas de Funcionamento Segundo as Classificações Económica e Organica

	Total Serviços Simples	Total FSA	Total Geral
02-Despesas			
02.06-Transferências	4,657,818	0	4,657,818
02.06.03-Administrações Públicas	4,657,818	0	4,657,818
02.06.03.01.09-Outras Transferências Administrativas Públicas	4,657,818	0	4,657,818
Corr			
02.07-Benefícios Sociais	1,632,000	0	1,632,000
02.07.01-Benefícios sociais	1,632,000	0	1,632,000
02.07.01.01.05-Pensões de ex-Presidentes	1,632,000	0	1,632,000
02.08-Outras Despesas	14,276,514	0	14,276,514
02.08.02-Outras Despesas	10,276,514	0	10,276,514
02.08.02.01.09-Id Outras Correntes	10,276,514	0	10,276,514
02.08.04-Organizações Não Governamentais	4,000,000	0	4,000,000
03-Activos E Passivos	2,324,950	0	2,324,950
03.01-Activos Não Financeiros	2,324,950	0	2,324,950
03.01.01-Activos Fixos	2,324,950	0	2,324,950
03.01.01.02.01.01.01-Viaturas Ligeiras De Passageiros - Aquisições	1,123,617	0	1,123,617
03.01.01.02.03.01-Equipamento Administrativo - Aquisições	1,201,333	0	1,201,333




Orçamento Retificativo 2020

Mapa XV - Despesas de Funcionamento Segundo as Classificações Económica e Organica

CHGOV - Gabinete Do Primeiro Ministro

	Total Serviços Simples	Total FSA	Total Geral
Total	121,914,997	0	121,914,997
02-Despesas	119,590,047	0	119,590,047
02.01-Despesas com pessoal	47,051,208	0	47,051,208
02.01.01-Remunerações certas e permanentes	46,048,808	0	46,048,808
02.01.01.01.01-Pessoal Dos Quadros Especiais	36,180,016	0	36,180,016
02.01.01.01.03-Pessoal Contratado	780,000	0	780,000
02.01.01.01.04-Pessoal Em Regime De Avença	2,832,180	0	2,832,180
02.01.01.02.02-Subsídios Permanentes	5,561,760	0	5,561,760
02.01.01.02.03-Despesas De Representação	676,152	0	676,152
02.01.01.02.05-Horas Extraordinárias	18,700	0	18,700
02.01.02-Segurança Social	1,002,400	0	1,002,400
02.01.02.01.01-Contribuições Para A Segurança Social	1,000,000	0	1,000,000
02.01.02.01.03-Abono De Família	2,400	0	2,400
02.02-Aquisição de bens e serviços	51,972,507	0	51,972,507
02.02.01-Aquisição de bens	6,503,641	0	6,503,641
02.02.01.00.02-Medicamentos	100,000	0	100,000
02.02.01.00.04-Roupa Vestuário E Calçado	2,000,000	0	2,000,000
02.02.01.00.05-Material De Escritório	1,418,537	0	1,418,537
02.02.01.00.09-Material De Transporte - Peças	500,000	0	500,000
02.02.01.01.02-Combustíveis E Lubrificantes	2,009,461	0	2,009,461
02.02.01.09-Outros Bens	475,643	0	475,643
02.02.02-Aquisição De Serviços	45,468,866	0	45,468,866
02.02.02.00.01-Rendas E Alugueres	4,556,000	0	4,556,000
02.02.02.00.02-Conservação E Reparação De Bens	4,000,000	0	4,000,000
02.02.02.00.03-Comunicações	5,000,000	0	5,000,000
02.02.02.00.05-Água	481,684	0	481,684
02.02.02.00.06-Energia Eléctrica	540,000	0	540,000
02.02.02.00.08-Representação Dos Serviços	2,283,410	0	2,283,410
02.02.02.00.09-Deslocação E Estadas	13,651,404	0	13,651,404
02.02.02.01.03.01-Assistência Técnica - Residentes	4,000,000	0	4,000,000
02.02.02.01.03.02-Assistência Técnica - Não Residentes	8,000,000	0	8,000,000
02.02.02.09.01-Formação	40,000	0	40,000
02.02.02.09.09-Outros Serviços	2,916,368	0	2,916,368



3 361000 000000

Orçamento Retificativo 2020

Mapa XV - Despesas de Funcionamento Segundo as Classificações Económica e Organica

CHGOV - Gabinete Do Vice Primeiro Ministro


	Gabinete Do Vice Primeiro Ministro	Unidade De Competitividade
Total	6,656,143	9,551,340
02-Despesas	6,539,278	9,551,340
02.01-Despesas com pessoal	6,366,476	9,551,340
02.01.01-Remunerações certas e permanentes	6,366,476	9,551,340
02.01.01.01-Pessoal Dos Quadros Especiais	3,766,476	0
02.01.01.01.03-Pessoal Contratado	0	9,551,340
02.01.01.02-Subsídios Permanentes	2,000,000	0
02.01.01.02.03-Despesas De Representação	250,000	0
02.01.01.02.04-Gratificações Eventuais	350,000	0
02.02-Aquisição de bens e serviços	172,802	0
02.02.02-Aquisição De Serviços	172,802	0
02.02.02.00.08-Representação Dos Serviços	172,802	0
03-Activos E Passivos	116,865	0
03.01-Activos Não Financeiros	116,865	0
03.01.01-Activos Fixos	116,865	0
03.01.01.02.03.01-Equipamento Administrativo - Aquisições	116,865	0

Orçamento Retificativo 2020

Mapa XV - Despesas de Funcionamento Segundo as Classificações Económica e Organica

CHGOV - Gabinete Do Vice Primeiro Ministro

	Total Serviços Simples	Total FSA	Total Geral
Total	16,207,483	0	16,207,483
02-Despesas	16,090,618	0	16,090,618
02.01-Despesas com pessoal	15,917,816	0	15,917,816
02.01.01-Remunerações certas e permanentes	15,917,816	0	15,917,816
02.01.01.01-Pessoal Dos Quadros Especiais	3,766,476	0	3,766,476
02.01.01.01.03-Pessoal Contratado	9,551,340	0	9,551,340
02.01.01.02-Subsídios Permanentes	2,000,000	0	2,000,000
02.01.01.02.03-Despesas De Representação	250,000	0	250,000
02.01.01.02.04-Gratificações Eventuais	350,000	0	350,000
02.02-Aquisição de bens e serviços	172,802	0	172,802
02.02.02-Aquisição De Serviços	172,802	0	172,802
02.02.02.00.08-Representação Dos Serviços	172,802	0	172,802
03-Activos E Passivos	116,865	0	116,865
03.01-Activos Não Financeiros	116,865	0	116,865
03.01.01-Activos Fixos	116,865	0	116,865
03.01.01.02.03.01-Equipamento Administrativo - Aquisições	116,865	0	116,865




Orçamento Retificativo 2020

Mapa XV - Despesas de Funcionamento Segundo as Classificações Económica e Organica

CRGOV - Ministro Dos Assuntos Parlamentares e da Presidencia Conselho Ministro

	MAPPCM - Gabinete Do Ministro	MAPPCM - Secretaria Geral Do Governo	MAPPCM - Centro Jurídico Da Chefia Do Governo	MAPPCM - Biblioteca Do Governo	MAPPCM - Direção Geral Da Administração Da Chefia Do Governo	MAPPCM - Gabinete De Comunicação E Imagem Do Governo	MAPPKM - Unidade De Inspeção Autarquica
Total	63,250,997	3,665,206	10,880,994	10,880,994	63,536,567	7,079,584	5,004,626
02-Despesas	61,279,459	3,665,206	10,880,994	10,880,994	62,822,285	7,079,584	5,004,626
02.01-Despesas com pessoal	21,241,336	2,965,395	10,831,225	10,831,225	20,803,190	6,292,260	4,931,492
02.01.01-Remunerações certas e permanentes	21,241,336	2,965,395	10,831,225	10,831,225	20,779,190	6,292,260	4,931,492
02.01.01.01.01-Pessoal Dos Quadros Especiais	17,299,416	0	0	0	0	0	0
02.01.01.01.02-Pessoal Do Quadro	0	2,725,395	8,632,020	8,632,020	12,608,936	4,826,256	4,881,492
02.01.01.01.03-Pessoal Contratado	0	0	1,089,984	1,089,984	7,502,304	445,584	0
02.01.01.01.04-Pessoal Em Regime De Avença	1,020,420	0	0	0	0	1,020,420	0
02.01.01.02.01-Gratificações Permanentes	0	0	73,565	73,565	0	0	0
02.01.01.02.02-Subsídios Permanentes	2,016,600	240,000	1,035,656	1,035,656	284,880	0	0
02.01.01.02.03-Despesas De Representação	904,900	0	0	0	0	0	0
02.01.01.02.05-Horas Extraordinárias	0	0	0	0	383,070	0	50,000
02.01.02-Segurança Social	0	0	0	0	24,000	0	0
02.01.02.01.03-Abono De Família	0	0	0	0	24,000	0	0
02.02-Aquisição de bens e serviços	32,935,661	699,811	49,769	49,769	41,329,648	787,324	73,134
02.02.01-Aquisição de bens	22,445,834	299,811	0	0	2,917,075	165,424	0
02.02.01.00.02-Medicamentos	0	0	0	0	300,000	0	0
02.02.01.00.05-Material De Escritório	1,735,209	78,561	0	0	417,075	0	0
02.02.01.00.09-Material De Transporte - Peças	100,000	0	0	0	0	0	0
02.02.01.01.01-Artigos Honoríficos E De Decoração	0	0	0	0	500,000	0	0
02.02.01.01.02-Combustíveis E Lubrificantes	110,625	221,250	0	0	700,000	80,833	0
02.02.01.01.04-Material De Conservação E Reparação	500,000	0	0	0	0	0	0
02.02.01.01.05-Publicidade Dos Atos E Decisões Administrativas	20,000,000	0	0	0	0	0	0
02.02.01.09-Outros Bens	0	0	0	0	1,000,000	84,591	0
02.02.02-Aquisição De Serviços	10,489,827	400,000	49,769	49,769	38,412,573	621,900	73,134
02.02.02.00.02-Conservação E Reparação De Bens	500,000	0	0	0	1,000,000	0	0
02.02.02.00.03-Comunicações	700,000	400,000	0	0	2,000,000	300,000	0
02.02.02.00.05-Água	0	0	0	0	13,000,000	0	0
02.02.02.00.06-Energia Elétrica	0	0	0	0	15,262,573	0	0
02.02.02.00.08-Representação Dos Serviços	520,661	0	0	0	0	0	0
02.02.02.00.09-Deslocação E Estadas	7,419,166	0	49,769	49,769	0	21,900	0
02.02.02.01.00-Vigilância E Segurança	0	0	0	0	2,000,000	0	0
02.02.02.01.01-Limpeza Higiene E Conforto	0	0	0	0	4,150,000	0	0
02.02.02.09-Outros Serviços	1,350,000	0	0	0	1,000,000	300,000	73,134
02.07-Benefícios Sociais	4,102,407	0	0	0	0	0	0
02.07.02-Benefícios de assistência social	4,102,407	0	0	0	0	0	0
02.07.02.01.09-Outros Benefícios Sociais Em Numérico	4,102,407	0	0	0	0	0	0
02.08-Outras Despesas	3,000,055	0	0	0	689,447	0	0
02.08.01-Seguros	0	0	0	0	689,447	0	0
02.08.02-Outras Despesas	3,000,055	0	0	0	0	0	0
02.08.02.01.09-Id Outras Correntes	3,000,055	0	0	0	0	0	0
03-Activos E Passivos	1,971,538	0	0	0	714,282	0	0
03.01-Activos Não Financeiros	1,971,538	0	0	0	714,282	0	0
03.01.01-Activos Fixos	1,971,538	0	0	0	714,282	0	0
03.01.01.02.03.01-Equipamento Administrativo - Aquisições	1,971,538	0	0	0	714,282	0	0



Orçamento Retificativo 2020



Mapa XV – Despesas de Funcionamento Segundo as Classificações Económica e Organica

Orçamento Retificativo 2020

Mapa XV – Despesas de Funcionamento Segundo as Classificações Económica e Organica

CHGOV – Ministro Dos Assuntos Parlamentares e da Presidencia Conselho Ministro

	Total Serviços Simples	Total FSA	Total Geral
Total	153,417,974	0	153,417,974
02-Despesas	150,732,154	0	150,732,154
02.01-Despesas com pessoal	67,064,898	0	67,064,898
02.01.01-Remunerações certas e permanentes	67,040,898	0	67,040,898
02.01.01.01-Pessoal Dos Quadros Especiais	17,299,416	0	17,299,416
02.01.01.01.02-Pessoal Do Quadro	33,674,099	0	33,674,099
02.01.01.01.03-Pessoal Contratado	9,037,872	0	9,037,872
02.01.01.01.04-Pessoal Em Regime De Avença	2,040,840	0	2,040,840
02.01.01.02.01-Gratificações Permanentes	73,565	0	73,565
02.01.01.02.02-Subsídios Permanentes	3,577,136	0	3,577,136
02.01.01.02.03-Despesas De Representação	904,900	0	904,900
02.01.01.02.05-Horas Extraordinárias	433,070	0	433,070
02.01.02-Segurança Social	24,000	0	24,000
02.01.02.01.03-Abono De Família	24,000	0	24,000
02.02-Aquisição de bens e serviços	75,875,347	0	75,875,347
02.02.01-Aquisição de bens	25,828,144	0	25,828,144
02.02.01.00.02-Medicamentos	300,000	0	300,000
02.02.01.00.05-Material De Escritório	2,230,845	0	2,230,845
02.02.01.00.09-Material De Transporte - Peças	100,000	0	100,000
02.02.01.01.01-Artigos Honoríficos E De Decoração	500,000	0	500,000
02.02.01.01.02-Combustíveis E Lubrificantes	1,112,708	0	1,112,708
02.02.01.01.04-Material De Conservação E Reparação	500,000	0	500,000
02.02.01.01.05-Publicidade Dos Atos E Decisões Administrativas	20,000,000	0	20,000,000
02.02.01.09.03-Outros Bens	1,084,591	0	1,084,591
02.02.02-Aquisição De Serviços	50,047,203	0	50,047,203
02.02.02.00.02-Conservação E Reparação De Bens	1,500,000	0	1,500,000
02.02.02.00.03-Comunicações	3,400,000	0	3,400,000
02.02.02.00.05-Água	13,000,000	0	13,000,000
02.02.02.00.06-Energia Elétrica	15,262,573	0	15,262,573
02.02.02.00.08-Representação Dos Serviços	520,661	0	520,661
02.02.02.00.09-Deslocação E Estadas	7,490,835	0	7,490,835
02.02.02.01.00-Vigilância E Segurança	2,000,000	0	2,000,000
02.02.02.01.01-Limpeza Higiene E Conforto	4,150,000	0	4,150,000


	Total Serviços Simples	Total FSA	Total Geral
02-Despesas	2,723,134	0	2,723,134
02.02.02.09-Outros Serviços	2,723,134	0	2,723,134
02.07-Benefícios Sociais	4,102,407	0	4,102,407
02.07.02-Benefícios de assistência social	4,102,407	0	4,102,407
02.07.02.01.09-Outros Benefícios Sociais Em Numerário	4,102,407	0	4,102,407
02.08-Outras Despesas	3,689,502	0	3,689,502
02.08.01-Seguros	689,447	0	689,447
02.08.02-Outras Despesas	3,000,055	0	3,000,055
02.08.02.01.09-Id Outras Correntes	3,000,055	0	3,000,055
03-Activos E Passivos	2,685,820	0	2,685,820
03.01-Activos Não Financeiros	2,685,820	0	2,685,820
03.01.01-Activos Fixos	2,685,820	0	2,685,820
03.01.01.02.03.01-Equipamento Administrativo - Aquisições	2,685,820	0	2,685,820

Orçamento Retificativo 2020

Mapa XV – Despesas de Funcionamento Segundo as Classificações Económica e Organica

CHGOV – Ministro Adjunto Do Primeiro Ministro Para A Integração Regional

	Total Servicos Simples	Total FSA	Total Geral
Total	20,558,501	0	20,558,501
02-Despesas	19,408,178	0	19,408,178
02.01-Despesas com pessoal	13,344,976	0	13,344,976
02.01.01-Remunerações certas e permanentes	13,344,976	0	13,344,976
02.01.01.01-Pessoal Dos Quadros Especiais	10,707,872	0	10,707,872
02.01.01.01.03-Pessoal Contratado	1,363,604	0	1,363,604
02.01.01.02-Subsídios Permanentes	1,013,400	0	1,013,400
02.01.01.02.02-Despesas De Representação	260,100	0	260,100
02.02-Aquisição de bens e serviços	6,063,202	0	6,063,202
02.02.01-Aquisição de bens	931,427	0	931,427
02.02.01.00.05-Material De Escritório	146,862	0	146,862
02.02.01.01.02-Combustíveis E Lubrificantes	784,565	0	784,565
02.02.02-Aquisição De Serviços	5,131,775	0	5,131,775
02.02.02.00.02-Conservação E Reparação De Bens	800,000	0	800,000
02.02.02.00.03-Comunicações	1,180,000	0	1,180,000
02.02.02.00.08-Representação Dos Serviços	450,000	0	450,000
02.02.02.00.09-Deslocação E Estadas	2,638,400	0	2,638,400
02.02.02.09.09-Outros Serviços	63,375	0	63,375
03-Activos E Passivos	1,150,323	0	1,150,323
03.01-Activos Não Financeiros	1,150,323	0	1,150,323
03.01.01-Activos Fixos	1,150,323	0	1,150,323
03.01.01.02.03.01-Equipamento Administrativo - Aquisições	1,150,323	0	1,150,323




3 361000 000000

Orçamento Retificativo 2020

Mapa XV – Despesas de Funcionamento Segundo as Classificações Económica e Organica

CHGOV – Ministro Adjunto Do Primeiro Ministro Para A Integração Regional

	Gabinete MAPMIR	Gabinete De Integração Regional
Total	17,091,535	3,466,966
02-Despesas	16,791,512	2,616,666
02.01-Despesas com pessoal	11,981,372	1,363,604
02.01.01-Remunerações certas e permanentes	11,981,372	1,363,604
02.01.01.01-Pessoal Dos Quadros Especiais	10,707,872	0
02.01.01.01.03-Pessoal Contratado	0	1,363,604
02.01.01.02-Subsídios Permanentes	1,013,400	0
02.01.01.02.03-Despesas De Representação	260,100	0
02.02-Aquisição de bens e serviços	4,810,140	1,253,062
02.02.01-Aquisição de bens	784,565	146,862
02.02.01.00.05-Material De Escritório	0	146,862
02.02.01.01.02-Combustíveis E Lubrificantes	784,565	0
02.02.02-Aquisição De Serviços	4,025,575	1,106,200
02.02.02.00.02-Conservação E Reparação De Bens	300,000	500,000
02.02.02.00.03-Comunicações	800,000	380,000
02.02.02.00.08-Representação Dos Serviços	450,000	0
02.02.02.00.09-Deslocação E Estadas	2,412,200	226,200
02.02.02.09.09-Outros Serviços	63,375	0
03-Activos E Passivos	300,023	850,300
03.01-Activos Não Financeiros	300,023	850,300
03.01.01-Activos Fixos	300,023	850,300
03.01.01.02.03.01-Equipamento Administrativo - Aquisições	300,023	850,300




Orçamento Retificativo 2020


Mapa XV – Despesas de Funcionamento Segundo as Classificações Económica e Organica

GOV – Ministério Das Finanças

	MF - Gabinete Do Ministro	MF - Direcção Geral Do Tesouro	MF - Direcção Nacional De Receitas Do Estado	MF - Direcção Nacional Do Planeamento	MF - Direcção Nacional Do Orçamento E Da Contabilidade Publica	MF - Direcção Geral Do Património e Contratação Publica	MF - Inspeção Geral Das Finanças
Total	47,991,821	47,095,718	603,415,849	18,602,227	61,534,121	25,824,118	54,228,984
02-Despesas	47,991,821	47,095,718	603,415,849	18,602,227	61,534,121	25,824,118	54,228,984
02.01-Despesas com pessoal	33,301,069	46,995,718	540,728,601	18,332,227	59,629,975	24,531,968	53,280,346
02.01.01-Remunerações certas e permanentes	33,284,269	46,954,918	539,985,001	18,325,027	59,584,775	24,500,568	53,222,746
02.01.01.01-01-Pessoal Dos Quadros Especiais	23,197,308	0	0	0	0	0	0
02.01.01.01.02-Pessoal Do Quadro	0	32,242,421	294,995,676	14,318,368	50,702,424	14,847,768	38,282,784
02.01.01.01.03-Pessoal Contratado	3,566,616	9,327,636	35,345,298	3,506,400	3,862,212	6,146,400	4,566,756
02.01.01.02-01-Gratificações Permanentes	0	1,200,000	3,124,722	475,000	1,887,012	0	0
02.01.01.02-02-Subsídios Permanentes	4,058,470	0	300,000	0	1,920,000	0	9,049,192
02.01.01.02-03-Despesas De Representação	1,121,864	0	0	0	0	0	0
02.01.01.02-04-Gratificações Eventuais	1,234,692	300,000	138,768,689	0	236,989	0	0
02.01.01.02-05-Horas Extraordinárias	105,319	5,072	63,393	25,259	124,789	0	22,842
02.01.01.02-07-Formação	0	0	236,321	0	0	0	0
02.01.01.02-08-Subsídio De Instalação	0	0	36,900	0	0	0	0
02.01.01.02-09-Outros Suplementos E Abonos	0	876,600	65,199,966	0	0	0	0
02.01.01.03-02-Recrutamentos E Nomeações	0	0	0	0	0	3,506,400	0
02.01.01.03-04-Reclassificações	0	1,302,926	0	0	0	0	0
02.01.01.03-05-Reingressos	0	1,700,263	1,914,036	0	851,349	0	1,301,172
02.01.02-Segurança Social	16,800	40,800	743,600	7,200	45,200	31,400	57,600
02.01.02.01-03-Abono De Família	16,800	40,800	743,600	7,200	45,200	31,400	57,600
02.02-Aquisição de bens e serviços	11,084,506	100,000	47,522,118	270,000	1,192,018	700,400	948,638
02.02.01-Aquisição de bens	0	0	5,043,861	0	180,230	0	0
02.02.01.00-05-Material De Escritório	0	0	1,000,000	0	0	0	0
02.02.01.09-09-Outros Bens	0	0	4,043,861	0	180,230	0	0
02.02.02-Aquisição De Serviços	11,084,506	100,000	42,478,257	270,000	1,011,788	700,400	948,638
02.02.02.00-01-Rendas E Alugueres	0	0	10,468,724	0	0	0	0
02.02.02.00-02-Conservação E Reparação De Bens	133,548	0	2,936,000	0	0	0	0
02.02.02.00-03-Comunicações	0	0	610,000	0	0	0	0
02.02.02.00-04-Transportes	202,000	0	0	0	0	0	0
02.02.02.00-07-Publicidade E Propaganda	1,200,000	0	0	0	0	0	0
02.02.02.00-08-Representação Dos Serviços	764,476	0	0	0	0	0	0
02.02.02.00-09-Deslocação E Estadas	6,246,771	0	917,533	0	0	0	448,638
02.02.02.01-00-Vigilância E Segurança	0	0	10,796,000	0	0	0	0
02.02.02.01-02-Honorários	693,711	0	0	0	0	0	0


 Orçamento Retificativo 2020
 Mapa XV - Despesas de Funcionamento Segundo as Classificações Económica e Organica


	MF - Gabinete Do Ministro	MF - Direcção Geral Do Tesouro	MF - Direcção Nacional De Receitas Do Estado	MF - Direcção Nacional Do Planeamento	MF - Direcção Nacional Do Orçamento E Da Contabilidade Publica	MF - Direcção Geral Do Património e Contratação Pública	MF - Inspeção Geral Das Finanças
02.02.02.01.03.01-Assistência Técnica - Residentes	0	0	13,000,000	0	0	0	0
02.02.02.09.09-Outros Serviços	1,844,000	100,000	3,750,000	270,000	1,011,788	700,400	500,000
02.06-Transferências	3,450,000	0	15,165,130	0	0	0	0
02.06.02-Organismos Internacionais	0	0	15,165,130	0	0	0	0
02.06.02.01.01-Quotas A Organismos Internacionais Correntes	0	0	15,165,130	0	0	0	0
02.06.03-Administrações Públicas	3,450,000	0	0	0	0	0	0
02.06.03.01.09-Outras Transferências Administrativas Públicas Corr	3,450,000	0	0	0	0	0	0
02.08-Outras Despesas	156,246	0	0	0	712,128	591,750	0
02.08.02-Outras Despesas	0	0	0	0	0	572,150	0
02.08.02.01.09-Id Outras Correntes	0	0	0	0	0	572,150	0
02.08.05-Restituições	0	0	0	0	300,000	19,600	0
02.08.05.01-Restituições Iur	0	0	0	0	300,000	0	0
02.08.05.99-Outras Restituições	0	0	0	0	0	19,600	0
02.08.07-Outras Despesas Residual	156,246	0	0	0	412,128	0	0



Orçamento Retificativo 2020

Mapa XV - Despesas de Funcionamento Segundo as Classificações Económica e Organica


	MF - Direcção Geral do MF - Direcção Nacional MF - Direcção Geral Das MF - Direcção Geral MF - Encargos Comuns	MF - Direcção Nacional MF - Direcção Geral MF - Encargos Comuns	MF - Direcção Nacional MF - Direcção Geral MF - Encargos Comuns	MF - Direcção Nacional MF - Direcção Geral MF - Encargos Comuns	MF - Direcção Nacional MF - Direcção Geral MF - Encargos Comuns
	Planeamento, Orçamento e Gestão	De Administração Pública	Da Modernização Administrativa	Telecomunicações E Da Do Emprego, Formação Profissional E Estágios Profissionais	Economia Digital
02.02.02.00.07-Publicidade E Propaganda	1,500,000	600,000	0	159,510	357,718
02.02.02.00.09-Deslocação E Estadas	299,715	0	0	470,000	0
02.02.02.01.00-Vigilância E Segurança	23,235,725	0	0	0	0
02.02.02.01.01-Limpeza Higiene E Conforto	12,242,972	0	0	150,000	240,000
02.02.02.01.03.01-Assistência Técnica - Residentes	0	0	0	360,000	0
02.02.02.09.09-Outros Serviços	4,237,555	640,000	0	1,750,000	300,000
02.04-Juros e outros encargos	0	0	0	0	5,186,837,889
02.04.01-Juros da dívida externa	0	0	0	0	1,753,837,889
02.04.02-Juros da dívida interna	0	0	0	0	3,337,000,000
02.04.02.02-Juros Da Dívida Interna	0	0	0	0	3,337,000,000
02.04.03-Outros encargos	0	0	0	0	96,000,000
02.05-Subsídios	0	0	0	0	262,783,956
02.05.01-A Empresas Públicas	0	0	0	0	162,783,956
02.05.01.01-Subsídios Empresas Públicas Não Financeiras	0	0	0	0	162,783,956
02.05.02-A Empresas Privadas	0	0	0	0	100,000,000
02.05.02.01-Subsídios A Empresas Privadas Não Financeiras	0	0	0	0	100,000,000
02.06-Transferências	0	0	0	0	4,312,722,008
02.06.02-Organismos Internacionais	0	0	0	0	421,289,011
02.06.02.01.01-Quotas A Organismos Internacionais Correntes	0	0	0	0	171,289,011
02.06.02.01.09-Outros Organismos Internacionais - Correntes	0	0	0	0	250,000,000
02.06.03-Administrações Públicas	0	0	0	0	3,891,432,997
02.06.03.01.02-Municipios Corrente	0	0	0	0	3,791,432,997
02.06.03.01.09-Outras Transferências Administrações Públicas Corr	0	0	0	0	100,000,000
02.07-Benefícios Sociais	0	0	0	0	4,843,274,902
02.07.01-Benefícios sociais	0	0	0	0	4,843,274,902
02.07.01.01.01-Pensões de aposentação	0	0	0	0	4,368,214,602
02.07.01.01.02-Pensões de sobrevivência	0	0	0	0	266,000,000
02.07.01.01.03-Pensões do regime não contributivo	0	0	0	0	209,060,300
02.08-Outras Despesas	4,511,552	0	0	75,000	43,452
02.08.01-Seguros	1,649,742	0	0	75,000	43,452
02.08.02-Outras Despesas	0	0	0	0	286,214,654
02.08.02.01.09-Id Outras Correntes	0	0	0	0	90,000,000
02.08.02.02.09-Id Outras Capital	0	0	0	0	196,214,654
02.08.03-Partidos Políticos	0	0	0	0	70,000,000
02.08.05-Restituições	2,700,000	0	0	0	1,189,811,263
02.08.05.01-Restituições Iur	0	0	0	0	70,000,000



Orçamento Retificativo 2020

Mapa XV - Despesas de Funcionamento Segundo as Classificações Económica e Organica


	MF - Direcção Geral do MF - Direcção Nacional MF - Direcção Nacional MF - Direcção Geral Das MF - Encargos Comuns	MF - Direcção Nacional MF - Direcção Nacional MF - Direcção Nacional MF - Direcção Nacional MF - Encargos Comuns	MF - Direcção Nacional MF - Direcção Nacional MF - Direcção Nacional MF - Direcção Nacional MF - Encargos Comuns	MF - Direcção Nacional MF - Direcção Nacional MF - Direcção Nacional MF - Direcção Nacional MF - Encargos Comuns	MF - Direcção Nacional MF - Direcção Nacional MF - Direcção Nacional MF - Direcção Nacional MF - Encargos Comuns
	Planeamento, De Administração Pública	Da Modernização Administrativa	Economia Digital	Profissional E Estágios Profissionais	MF - Encargos Comuns
	Orçamento e Gestão				
02.08.05.02-Restituições Iva	0	0	0	0	1,119,811,263
02.08.05.99-Outras Restituições	2,700,000	0	0	0	0
02.08.06-Indemnizações	0	0	0	0	191,573,428
02.08.07-Outras Despesas Residual	161,810	0	0	0	107,439,000
02.08.08-Dotação Provisional	0	0	0	0	111,996,855
03-Activos E Passivos	0	69,337	0	232,349	127,312,648
03.01-Activos Não Financeiros	0	69,337	0	232,349	127,312,648
03.01.01-Activos Fixos	0	69,337	0	232,349	87,556,374
03.01.01.02.03.01-Equipamento Administrativo - Aquisições	0	69,337	0	232,349	0
03.01.01.02.04.01-Outra Maquinaria E Equipamento - Aquisições	0	0	0	0	7,556,374
03.01.01.03.02.01-Activos Fixos Intangíveis - Aquisições	0	0	0	0	80,000,000
03.01.04-Recursos naturais	0	0	0	0	39,756,274
03.01.04.01.02.01-Terrenos Do Domínio Privado - Aquisições	0	0	0	0	39,756,274



GOV - Ministério Das Finanças

	Total Serviços Simples	Total FSA	Total Geral
Total	18,804,461,700	559,903,052	19,364,364,752
02-Despesas	18,676,847,366	554,820,196	19,231,667,562
02.01-Despesas com pessoal	1,772,800,599	398,583,497	2,171,384,096
02.01.01-Remunerações certas e permanentes	845,457,060	345,310,851	1,190,767,911
02.01.01.01-Pessoal Dos Quadros Especiais	23,197,308	0	23,197,308
02.01.01.02-Pessoal Do Quadro	479,726,378	109,880,309	589,606,687
02.01.01.03-Pessoal Contratado	75,057,070	195,775,717	270,832,787
02.01.01.04-Pessoal Em Regime De Avença	0	3,540,000	3,540,000
02.01.02.01-Gratificações Permanentes	7,696,160	2,520,000	10,216,160
02.01.02.02-Subsídios Permanentes	15,395,990	21,931,411	37,327,401
02.01.02.03-Despesas De Representação	1,121,864	0	1,121,864
02.01.02.04-Gratificações Eventuais	140,540,370	854,000	141,394,370
02.01.02.05-Horas Extraordinárias	535,507	381,300	916,807
02.01.02.07-Formação	2,707,693	5,314,777	8,022,470
02.01.02.08-Subsídio De Instalação	36,900	0	36,900
02.01.02.09-Outros Suplementos E Abonos	83,596,290	3,840,000	87,436,290
02.01.03.02-Recrutamentos E Nomeações	8,573,677	0	8,573,677
02.01.03.04-Reclassificações	1,302,926	522,617	1,825,543
02.01.03.05-Reingressos	5,968,927	750,720	6,719,647
02.01.02-Segurança Social	927,343,539	53,272,646	980,616,185
02.01.02.01.01-Contribuições Para A Segurança Social	918,373,739	52,647,816	971,021,555
02.01.02.01.02-Encargos Com A Saúde	4,000,000	0	4,000,000
02.01.02.01.03-Abono De Família	4,969,800	9,600	4,979,400
02.01.02.01.04-Seguros De Acidentes No Trabalho	0	615,230	615,230
02.02-Aquisição de bens e serviços	316,687,554	137,464,274	454,151,828
02.02.01-Aquisição de bens	37,688,360	16,231,174	53,919,534
02.02.01.00.02-Medicamentos	0	28,000	28,000
02.02.01.00.04-Roupa Vestuário E Calçado	160,218	0	160,218
02.02.01.00.05-Material De Escritório	11,049,114	3,632,946	14,682,060
02.02.01.00.09-Material De Transporte - Peças	1,700,000	2,451,150	4,151,150
02.02.01.01.00-Livros E Documentação Técnica	0	435,000	435,000
02.02.01.01.01-Artigos Honoríficos E De Decoração	0	20,000	20,000
02.02.01.01.02-Combustíveis E Lubrificantes	5,490,159	4,677,914	10,168,073


	Total Serviços Simples	Total FSA	Total Geral
02-Despesas			
02.02.01.01.03-Material De Limpeza, Higiene E Conforto	1,300,000	1,634,733	2,934,733
02.02.01.01.04-Material De Conservação E Reparação	165,749	1,667,199	1,832,948
02.02.01.01.05-Publicidade Dos Atos E Decisões Administrativas	12,300,000	0	12,300,000
02.02.01.09-Outros Bens	5,523,120	1,684,232	7,207,352
02.02.02-Aquisição De Serviços	278,999,194	121,233,100	400,232,294
02.02.02.00.01-Rendas E Alugueres	38,701,487	22,350,348	61,051,835
02.02.02.00.02-Conservação E Reparação De Bens	13,931,071	14,210,438	28,141,509
02.02.02.00.03-Comunicações	96,535,406	11,226,365	107,761,771
02.02.02.00.04-Transportes	202,000	318,544	520,544
02.02.02.00.05-Água	4,192,718	4,859,000	9,051,718
02.02.02.00.06-Energia Elétrica	36,050,000	18,196,700	54,246,700
02.02.02.00.07-Publicidade E Propagação	3,817,228	2,250,613	6,067,841
02.02.02.00.08-Representação Dos Serviços	764,476	814,780	1,579,256
02.02.02.00.09-Deslocação E Estadas	8,382,657	6,443,000	14,825,657
02.02.02.01.00-Vigilância E Segurança	34,031,725	7,275,456	41,307,181
02.02.02.01.01-Limpeza Higiene E Conforto	12,632,972	4,428,956	17,061,928
02.02.02.01.02-Honorários	693,711	3,481,480	4,175,191
02.02.02.01.03.01-Assistência Técnica - Residentes	13,360,000	19,119,439	32,479,439
02.02.02.01.03.02-Assistência Técnica - Não Residentes	0	1,100,000	1,100,000
02.02.02.09-Outros Serviços	15,703,743	5,157,981	20,861,724
02.04-Juros e outros encargos	5,186,837,889	0	5,186,837,889
02.04.01-Juros da dívida externa	1,753,837,889	0	1,753,837,889
02.04.02-Juros da dívida interna	3,337,000,000	0	3,337,000,000
02.04.02.02-Juros Da Dívida Interna	3,337,000,000	0	3,337,000,000
02.04.03-Outros encargos	96,000,000	0	96,000,000
02.05-Subsídios	262,783,956	0	262,783,956
02.05.01-A Empresas Públicas	162,783,956	0	162,783,956
02.05.01.01-Subsídios Empresas Públicas Não Financeiras	162,783,956	0	162,783,956
02.05.02-A Empresas Privadas	100,000,000	0	100,000,000
02.05.02.01-Subsídios A Empresas Privadas Não Financeiras	100,000,000	0	100,000,000
02.06-Transferências	4,331,337,138	9,540,000	4,340,877,138
02.06.01-Para Governos Estrangeiros	0	9,270,000	9,270,000
02.06.01.09.01-Outros Transferências Correntes	0	9,270,000	9,270,000
02.06.02-Organismos internacionais	436,454,141	270,000	436,724,141



Orçamento Retificativo 2020

Mapa XV - Despesas de Funcionamento Segundo as Classificações Económica e Organica

	Total Serviços Simples	Total FSA	Total Geral
02-Despesas			
02.06.02.01.01-Quotas A Organismos Internacionais Correntes	186,454,141	270,000	186,724,141
02.06.02.01.09-Outros Organismos Internacionais - Correntes	250,000,000	0	250,000,000
02.06.03-Administrações Públicas	3,894,882,997	0	3,894,882,997
02.06.03.01.02-Municípios Corrente	3,791,432,997	0	3,791,432,997
02.06.03.01.09-Outras Transferências Administrações Públicas Corr	103,450,000	0	103,450,000
02.07-Benefícios Sociais	4,843,274,902	0	4,843,274,902
02.07.01-Benefícios sociais	4,843,274,902	0	4,843,274,902
02.07.01.01.01-Pensões de aposentação	4,368,214,602	0	4,368,214,602
02.07.01.01.02-Pensões de sobrevivência	266,000,000	0	266,000,000
02.07.01.01.03-Pensões do regime não contributivo	209,060,300	0	209,060,300
02.08-Outras Despesas	1,963,125,328	9,232,425	1,972,357,753
02.08.01-Seguros	1,768,194	2,638,730	4,406,924
02.08.02-Outras Despesas	286,786,804	6,578,538	293,365,342
02.08.02.01.09-Id Outras Correntes	90,572,150	6,578,538	97,150,688
02.08.02.02.09-Id Outras Capital	196,214,654	0	196,214,654
02.08.03-Partidos Políticos	70,000,000	0	70,000,000
02.08.05-Restituições	1,192,830,863	0	1,192,830,863
02.08.05.01-Restituições Iur	70,300,000	0	70,300,000
02.08.05.02-Restituições Iva	1,119,811,263	0	1,119,811,263
02.08.05.99-Outras Restituições	2,719,600	0	2,719,600
02.08.06-Indemnizações	191,573,428	0	191,573,428
02.08.07-Outras Despesas Residual	108,169,184	15,157	108,184,341
02.08.08-Dotação Provisional	111,996,855	0	111,996,855
03-Activos E Passivos	127,614,334	5,082,856	132,697,190
03.01-Activos Não Financeiros	127,614,334	5,082,856	132,697,190
03.01.01-Activos Fixos	87,858,060	2,932,856	90,790,916
03.01.01.02.03.01-Equipamento Administrativo - Aquisições	301,686	2,932,856	3,234,542
03.01.01.02.04.01-Outra Maguinaria E Equipamento - Aquisições	7,556,374	0	7,556,374
03.01.01.03.02.01-Activos Fixos Intangíveis - Aquisições	80,000,000	0	80,000,000
03.01.04-Recursos naturais	39,756,274	2,150,000	41,906,274
03.01.04.01.02.01-Terrenos Do Domínio Privado - Aquisições	39,756,274	0	39,756,274
03.01.04.02.01-Aplicações Informáticas - Aquisições	0	2,150,000	2,150,000




Orçamento Retificativo 2020


Mapa XV - Despesas de Funcionamento Segundo as Classificações Económica e Organica

GOV - Ministério Dos Negocios Estrangeiros e Comunidades

	MNEC - Gabinete Do Ministro	MNEC - Direcção Geral De Planeamento, Orçamento E Gestão	MNEC - Direcção Nacional Da Política Externa	MNEC - Direcção Nacional Do Protocolo Do Estado	MNEC - Direcção Dos Assuntos Economicos E Integração Regional	MNEC - Direcção Geral Das Comunidades, Assuntos Consulares e Migrações	MNEC - Serviços Dos Assuntos Jurídicos E Tratados
Total	31,650,992	172,395,176	26,220,755	10,061,198	6,533,653	15,765,620	4,717,776
02-Despesas	31,650,992	172,395,176	26,220,755	10,061,198	6,533,653	15,765,620	4,717,776
02.01-Despesas com pessoal	20,706,356	60,366,087	25,779,772	9,914,264	6,533,653	13,630,805	4,717,776
02.01.01-Remunerações certas e permanentes	20,706,356	60,340,887	25,770,172	9,895,064	6,516,853	13,609,205	4,715,376
02.01.01.01-Pessoal Dos Quadros Especiais	13,742,784	0	0	0	0	0	0
02.01.01.02-Pessoal Do Quadro	3,893,928	11,136,792	21,645,193	7,987,272	4,619,137	11,757,540	4,069,680
02.01.01.03-Pessoal Contratado	0	1,528,008	515,001	478,632	0	0	0
02.01.02.01-Gratificações Permanentes	0	0	0	0	51,624	0	0
02.01.02.02-Subsídios Permanentes	2,341,544	317,124	3,609,978	1,429,160	777,240	1,245,672	645,696
02.01.02.03-Despesas De Representação	260,100	0	0	0	0	0	0
02.01.02.04-Gratificações Eventuais	0	284,411	0	0	0	17,467	0
02.01.02.05-Horas Extraordinárias	0	132,364	0	0	0	0	0
02.01.02.08-Subsídio De Instalação	0	7,500,000	0	0	0	0	0
02.01.02.09-Outros Suplementos E Abonos	468,000	18,525,256	0	0	1,068,852	588,526	0
02.01.03.02-Recrutamentos E Nomeações	0	1,213,110	0	0	0	0	0
02.01.03.04-Reclassificações	0	236,610	0	0	0	0	0
02.01.03.05-Reingressos	0	13,381,400	0	0	0	0	0
02.01.03.06-Promoções	0	6,085,812	0	0	0	0	0
02.01.02-Segurança Social	0	25,200	9,600	19,200	16,800	21,600	2,400
02.01.02.01.03-Abono De Família	0	25,200	9,600	19,200	16,800	21,600	2,400
02.02-Aquisição de bens e serviços	5,744,636	67,440,274	440,983	146,934	0	2,134,815	0
02.02.01-Aquisição de bens	317,697	4,806,235	0	146,934	0	0	0
02.02.01.00.04-Roupa Vestuário E Calçado	0	689,169	0	0	0	0	0
02.02.01.00.05-Material De Escritório	0	1,845,774	0	0	0	0	0
02.02.01.00.09-Material De Transporte - Peças	0	1,000,620	0	0	0	0	0
02.02.01.01.02-Combustíveis E Lubrificantes	49,146	920,672	0	146,934	0	0	0
02.02.01.01.05-Publicidade Dos Atos E Decisões Administrativas	0	350,000	0	0	0	0	0
02.02.01.09-Outros Bens	268,551	0	0	0	0	0	0
02.02.02-Aquisição De Serviços	5,426,939	62,634,039	440,983	0	0	2,134,815	0
02.02.02.00.01-Rendas E Alugueres	0	20,000,000	0	0	0	0	0
02.02.02.00.02-Conservação E Reparação De Bens	0	2,026,340	0	0	0	0	0
02.02.02.00.03-Comunicações	0	6,504,401	0	0	0	0	0
02.02.02.00.05-Água	0	2,296,070	0	0	0	0	0


 Orçamento Retificativo 2020
 Mapa XV - Despesas de Funcionamento Segundo as Classificações Económica e Organica

	MNEC - Gabinete Do Ministro	MNEC - Direcção Geral De Planeamento, Orçamento E Gestão	MNEC - Direcção Nacional Da Política Externa	MNEC - Direcção Nacional Do Protocolo Do Estado	Mnec - Direcção Geral Dos Assuntos Economicos E Integração Regional	MNEC - Direcção Geral Das Comunidades, Assuntos Consulares e Migrações	Mnec - Serviços Dos Assuntos Jurídicos E Tratados
02.02.02.00.06-Energia Eléctrica	0	7,159,850	0	0	0	0	0
02.02.02.00.07-Publicidade E Propaganda	0	0	0	0	0	150,000	0
02.02.02.00.08-Representação Dos Serviços	785,045	412,905	0	0	0	0	0
02.02.02.00.09-Deslocação E Estadas	4,217,588	3,307,954	440,983	0	0	484,815	0
02.02.02.01.00-Vigilância E Segurança	0	8,561,520	0	0	0	0	0
02.02.02.01.01-Limpeza Higiene E Conforto	0	2,519,818	0	0	0	0	0
02.02.02.01.03.01-Assistência Técnica - Residentes	0	0	0	0	0	1,500,000	0
02.02.02.09.09-Outros Serviços	424,306	9,845,181	0	0	0	0	0
02.06-Transferências	5,200,000	43,174,815	0	0	0	0	0
02.06.01-Para Governos Estrangeiros	5,200,000	36,888,663	0	0	0	0	0
02.06.01.09.01-Outros Transferências Correntes	0	36,888,663	0	0	0	0	0
02.06.01.09.03-Id Outros Transferências	5,200,000	0	0	0	0	0	0
02.06.02-Organismos internacionais	0	6,286,152	0	0	0	0	0
02.06.02.01.01-Quotas A Organismos Internacionais Correntes	0	6,286,152	0	0	0	0	0
02.08-Outras Despesas	0	1,414,000	0	0	0	0	0
02.08.01-Seguros	0	1,414,000	0	0	0	0	0



Orçamento Retificativo 2020


Mapa XV - Despesas de Funcionamento Segundo as Classificações Económica e Organica

Inspeção Diplomática E Consular MNEC - Serviços Externos

GOV - Ministério Dos Negocios Estrangeiros e Comunidades

	Inspeção Diplomática E Consular	MNEC - Serviços Externos
Total	4,260,720	1,322,975,624
02-Despesas	4,260,720	1,297,509,000
02.01-Despesas com pessoal	4,260,720	948,451,039
02.01.01-Remunerações certas e permanentes	4,248,720	832,494,708
02.01.01.01.02-Pessoal Do Quadro	3,371,232	96,263,151
02.01.01.01.03-Pessoal Contratado	0	236,129,948
02.01.01.01.04-Pessoal Em Regime De Avença	0	10,506,546
02.01.01.02.01-Gratificações Permanentes	0	9,117,077
02.01.01.02.02-Subsídios Permanentes	877,488	444,057,553
02.01.01.02.03-Despesas De Representação	0	2,135,051
02.01.01.02.04-Gratificações Eventuais	0	9,440,648
02.01.01.02.05-Horas Extraordinárias	0	3,554,415
02.01.01.02.06-Alimentação E Alojamento	0	1,033,770
02.01.01.02.07-Formação	0	5,633,117
02.01.01.02.09-Outros Suplementos E Abonos	0	12,970,206
02.01.01.03.02-Recrutamentos E Nomeações	0	1,653,226
02.01.02-Segurança Social	12,000	115,956,331
02.01.02.01.01-Contribuições Para A Segurança Social	0	49,762,152
02.01.02.01.02-Encargos Com A Saúde	0	62,971,470
02.01.02.01.03-Abono De Família	12,000	139,200
02.01.02.01.04-Seguros De Acidentes No Trabalho	0	1,051,903
02.01.02.01.09-Encargos Diversos De Segurança Social	0	2,031,606
02.02-Aquisição de bens e serviços	0	311,949,800
02.02.01-Aquisição de bens	0	61,120,430
02.02.01.00.03-Produtos Alimentares	0	505,908
02.02.01.00.04-Roupa Vestuário E Calçado	0	1,133,956
02.02.01.00.05-Material De Escritório	0	9,412,614
02.02.01.00.09-Material De Transporte - Peças	0	951,144
02.02.01.01.00-Livros E Documentação Técnica	0	2,445,728
02.02.01.01.01-Artigos Honoríficos E De Decoração	0	2,160,185
02.02.01.01.02-Combustíveis E Lubrificantes	0	13,561,141
02.02.01.01.03-Material De Limpeza, Higiene E Conforto	0	3,679,596
02.02.01.01.04-Material De Conservação E Reparação	0	2,482,723

	Inspeção Diplomática E Consular	MNEC - Serviços Externos
02.02.01.09-Outros Bens	0	24,787,435
02.02.02-Aquisição De Serviços	0	250,829,370
02.02.02.00.01-Rendas E Alugueres	0	87,419,256
02.02.02.00.02-Conservação E Reparação De Bens	0	11,464,203
02.02.02.00.03-Comunicações	0	18,720,548
02.02.02.00.04-Transportes	0	4,594,417
02.02.02.00.05-Água	0	7,598,453
02.02.02.00.06-Energia Elétrica	0	15,800,478
02.02.02.00.07-Publicidade E Propaganda	0	878,924
02.02.02.00.08-Representação Dos Serviços	0	11,845,647
02.02.02.00.09-Deslocação E Estadas	0	24,228,248
02.02.02.01.00-Vigilância E Segurança	0	12,767,469
02.02.02.01.01-Limpeza Higiene E Conforto	0	6,738,060
02.02.02.01.02-Honorários	0	6,193,541
02.02.02.01.03.01-Assistência Técnica - Residentes	0	4,801,562
02.02.02.01.03.02-Assistência Técnica - Não Residentes	0	4,109,320
02.02.02.01.04-Outros Encargos Da Dívida	0	203,208
02.02.02.09.02-Seminários, Exposições E Similares	0	141,060
02.02.02.09.09-Outros Serviços	0	33,324,976
02.06-Transferências	0	13,550,126
02.06.02-Organismos internacionais	0	377,610
02.06.02.01.01-Quotas A Organismos Internacionais Correntes	0	344,530
02.06.02.01.09-Outros Organismos Internacionais - Correntes	0	33,080
02.06.03-Administrações Públicas	0	13,172,516
02.06.03.01.01-Fundos E Serviços Autónomos Corrente Corrente	0	9,372,516
02.06.03.01.03-Embalaxadas E Serviços Consulares	0	3,800,000
02.07-Benefícios Sociais	0	2,097,607
02.07.02-Benefícios de assistência social	0	2,000,000
02.07.02.01.09-Outros Benefícios Sociais Em Numerário	0	97,607
02.07.02.02-Benefícios Sociais Em Espécie	0	21,460,428
02.08-Outras Despesas	0	13,812,391
02.08.01-Seguros	0	7,577,916
02.08.02.01.09-Id Outras Correntes	0	7,577,916
02.08.02-Outras Despesas	0	20,000
02.08.02.01.09-Id Outras Correntes	0	20,000
02.08.05-Restituições	0	20,000
02.08.05.99-Outras Restituições	0	20,000
02.08.07-Outras Despesas Residual	0	50,121
03-Activos E Passivos	0	25,466,624
03.01-Activos Não Financeiros	0	25,466,624
03.01.01-Activos Fixos	0	4,009,181
03.01.01.01.03.01-Edifícios Para Escritórios - Aquisições	0	8,452,998
03.01.01.02.01.01-Viaturas Ligeiras De Passageiros - Aquisições	0	20,530
03.01.01.02.02.01-Ferramentas E Utensílios - Aquisições	0	11,838,509
03.01.01.02.03.01-Equipamento Administrativo - Aquisições	0	1,145,406
03.01.01.02.04.01-Outra Maquinaria E Equipamento - Aquisições	0	1,145,406



3 361000 000000

Orçamento Retificativo 2020


Mapa XV – Despesas de Funcionamento Segundo as Classificações Económica e Organica

	Total Serviços Simples	Total Geral
02-Despesas		
02.02.01.01.00-Livros E Documentação Técnica	2,445,728	2,445,728
02.02.01.01.01-Artigos Honoríficos E De Decoração	2,160,185	2,160,185
02.02.01.01.02-Combustíveis E Lubrificantes	14,677,893	14,677,893
02.02.01.01.03-Material De Limpeza, Higiene E Conforto	3,679,596	3,679,596
02.02.01.01.04-Material De Conservação E Reparação	2,482,723	2,482,723
02.02.01.01.05-Publicidade Dos Atos E Decisões Administrativas	350,000	350,000
02.02.01.09-Outros Bens	25,055,986	25,055,986
02.02.02-Aquisição De Serviços	321,466,146	321,466,146
02.02.02.00.01-Rendas E Alugueres	107,419,256	107,419,256
02.02.02.00.02-Conservação E Reparação De Bens	13,490,543	13,490,543
02.02.02.00.03-Comunicações	25,224,949	25,224,949
02.02.02.00.04-Transportes	4,594,417	4,594,417
02.02.02.00.05-Água	9,894,523	9,894,523
02.02.02.00.06-Energia Elétrica	22,960,328	22,960,328
02.02.02.00.07-Publicidade E Propaganda	1,028,924	1,028,924
02.02.02.00.08-Representação Dos Serviços	13,043,597	13,043,597
02.02.02.00.09-Deslocação E Estadas	32,679,588	32,679,588
02.02.02.01.00-Vigilância E Segurança	21,328,989	21,328,989
02.02.02.01.01-Limpeza Higiene E Conforto	9,257,878	9,257,878
02.02.02.01.02-Honorários	6,193,541	6,193,541
02.02.02.01.03.01-Assistência Técnica - Residentes	6,301,562	6,301,562
02.02.02.01.03.02-Assistência Técnica - Não Residentes	4,109,320	4,109,320
02.02.02.01.04-Outros Encargos Da Dívida	203,208	203,208
02.02.02.09.02-Seminários, Exposições E Similares	141,060	141,060
02.02.02.09.09-Outros Serviços	43,594,463	43,594,463
02.06-Transferências	61,924,941	61,924,941
02.06.01-Para Governos Estrangeiros	42,088,663	42,088,663
02.06.01.09.01-Outros Transferências Correntes	36,888,663	36,888,663
02.06.01.09.03-Id Outros Transferências	5,200,000	5,200,000
02.06.02-Organismos Internacionais	6,663,762	6,663,762
02.06.02.01.01-Quotas A Organismos Internacionais Correntes	6,630,682	6,630,682
02.06.02.01.09-Outros Organismos Internacionais - Correntes	33,080	33,080
02.06.03-Administrações Públicas	13,172,516	13,172,516
02.06.03.01.01-Fundos E Serviços Autónomos Corrente	9,372,516	9,372,516

Orçamento Retificativo 2020

Mapa XV – Despesas de Funcionamento Segundo as Classificações Económica e Organica

	Total Serviços Simples	Total Geral
Total	1,594,581,514	1,594,581,514
02-Despesas	1,569,114,890	1,569,114,890
02.01-Despesas com pessoal	1,094,360,472	1,094,360,472
02.01.01-Remunerações certas e permanentes	978,297,341	978,297,341
02.01.01.01.01-Pessoal Dos Quadros Especiais	13,742,784	13,742,784
02.01.01.01.02-Pessoal Do Quadro	164,743,925	164,743,925
02.01.01.01.03-Pessoal Contratado	238,651,589	238,651,589
02.01.01.01.04-Pessoal Em Regime De Avença	10,506,546	10,506,546
02.01.01.02.01-Gratificações Permanentes	9,168,701	9,168,701
02.01.01.02.02-Subsídios Permanentes	455,301,455	455,301,455
02.01.01.02.03-Despesas De Representação	2,395,151	2,395,151
02.01.01.02.04-Gratificações Eventuais	9,742,526	9,742,526
02.01.01.02.05-Horas Extraordinárias	3,686,779	3,686,779
02.01.01.02.06-Alimentação E Alojamento	1,033,770	1,033,770
02.01.01.02.07-Formação	5,633,117	5,633,117
02.01.01.02.08-Subsídio De Instalação	7,500,000	7,500,000
02.01.01.02.09-Outros Suplementos E Abonos	33,620,840	33,620,840
02.01.01.03.02-Recrutamentos E Nomeações	2,866,336	2,866,336
02.01.01.03.04-Reclassificações	236,610	236,610
02.01.01.03.05-Regressos	13,381,400	13,381,400
02.01.01.03.06-Promoções	6,085,812	6,085,812
02.01.02-Segurança Social	116,063,131	116,063,131
02.01.02.01.01-Contribuições Para A Segurança Social	49,762,152	49,762,152
02.01.02.01.02-Encargos Com A Saúde	62,971,470	62,971,470
02.01.02.01.03-Abono De Família	246,000	246,000
02.01.02.01.04-Seguros De Acidentes No Trabalho	1,051,903	1,051,903
02.01.02.01.09-Encargos Diversos De Segurança Social	2,031,606	2,031,606
02.02-Aquisição de bens e serviços	387,857,442	387,857,442
02.02.01-Aquisição de bens	66,391,296	66,391,296
02.02.01.00.03-Produtos Alimentares	505,908	505,908
02.02.01.00.04-Roupa Vestuário E Calçado	1,823,125	1,823,125
02.02.01.00.05-Material De Escritório	11,258,388	11,258,388
02.02.01.00.09-Material De Transporte - Peças	1,951,764	1,951,764




Orçamento Retificativo 2020

Mapa XV - Despesas de Funcionamento Segundo as Classificações Económica e Organica

GOV - Ministério Da Defesa		MD - Gabinete do Ministro	MD - Direcção Geral da MD - Direcção Nacional	MD - Centro De Estudos De Defesa Nacional
		Planeamento, Orçamento e Gestão	de Defesa	
02-Despesas		15,816,995	3,859,734	16,605,973
02-Despesas		15,716,995	3,659,734	16,405,973
02.01-Despesas com pessoal		12,020,298	1,821,559	6,833,537
02.01.01-Remunerações certas e permanentes		12,001,098	1,817,559	6,737,537
02.01.01.01.01-Pessoal Dos Quadros Especiais		11,747,172	0	0
02.01.01.01.02-Pessoal Do Quadro		0	1,800,000	2,753,184
02.01.01.01.03-Pessoal Contratado		0	0	2,559,084
02.01.01.02-Subsídios Permanentes		226,800	0	771,600
02.01.01.02.05-Horas Extraordinárias		0	0	258,623
02.01.01.02.07-Formação		27,126	17,559	27,126
02.01.01.02.09-Outros Suplementos E Abonos		0	0	367,920
02.01.02-Segurança Social		19,200	4,000	96,000
02.01.02.01.01-Contribuições Para A Segurança Social		0	0	55,200
02.01.02.01.03-Abono De Família		19,200	4,000	40,800
02.02-Aquisição de bens e serviços		3,296,697	1,593,175	8,972,436
02.02.01-Aquisição de bens		578,883	636,208	588,852
02.02.01.00.04-Roupa Vestuário E Calçado		0	100,000	0
02.02.01.00.05-Material De Escritório		141,410	141,410	117,842
02.02.01.00.09-Material De Transporte - Peças		50,000	35,000	50,000
02.02.01.01.02-Combustíveis E Lubrificantes		251,647	171,115	115,167
02.02.01.01.03-Material De Limpeza, Higiene E Conforto		100,000	100,000	150,000
02.02.01.01.04-Material De Conservação E Reparação		0	50,000	100,000
02.02.01.09-Outros Bens		35,826	38,683	55,843
02.02.02-Aquisição De Serviços		2,717,814	956,967	8,383,584
02.02.02.00.01-Rendas E Alugueres		0	0	1,344,000
02.02.02.00.02-Conservação E Reparação De Bens		100,000	100,000	100,000
02.02.02.00.03-Comunicações		200,000	150,000	300,000
02.02.02.00.04-Transportes		100,000	100,000	0
02.02.02.00.05-Água		150,000	150,000	300,000
02.02.02.00.06-Energia Elétrica		150,000	306,609	600,000
02.02.02.00.07-Publicidade E Propaganda		0	50,000	0
02.02.02.00.08-Representação Dos Serviços		650,000	0	49,372
02.02.02.00.09-Deslocação E Estadas		1,167,814	20,358	516,910
02-Despesas		3,800,000	3,800,000	3,800,000
02.06.03.01.03-Embaixadas E Serviços Consulares Corrente		3,800,000	3,800,000	3,800,000
02-Despesas		2,097,607	2,097,607	2,097,607
02.07-Benefícios Sociais		2,097,607	2,097,607	2,097,607
02.07.02-Benefícios de assistência social		2,000,000	2,000,000	2,000,000
02.07.02.01.09-Outros Benefícios Sociais Em Numerário		97,607	97,607	97,607
02.07.02.02-Benefícios Sociais Em Espécie		22,874,428	22,874,428	22,874,428
02.08.01-Seguros		15,226,391	15,226,391	15,226,391
02.08.02-Outras Despesas		7,577,916	7,577,916	7,577,916
02.08.02.01.09-Id Outras Correntes		7,577,916	7,577,916	7,577,916
02.08.05-Restituições		20,000	20,000	20,000
02.08.05.99-Outras Restituições		20,000	20,000	20,000
02.08.07-Outras Despesas Residual		50,121	50,121	50,121
03-Activos E Passivos		25,466,624	25,466,624	25,466,624
03.01-Activos Não Financeiros		25,466,624	25,466,624	25,466,624
03.01.01-Activos Fixos		4,009,181	4,009,181	4,009,181
03.01.01.01.03.01-Edifícios Para Escritórios - Aquisições		8,452,998	8,452,998	8,452,998
03.01.01.02.01.01-Viaturas Legeiras De Passageiros - Aquisições		20,530	20,530	20,530
03.01.01.02.02.01-Ferramentas E Utensílios - Aquisições		11,838,509	11,838,509	11,838,509
03.01.01.02.03.01-Equipamento Administrativo - Aquisições		1,145,406	1,145,406	1,145,406
03.01.01.02.04.01-Outra Maquinaria E Equipamento - Aquisições		0	0	0

Orçamento Retificativo 2020

Mapa XV - Despesas de Funcionamento Segundo as Classificações Económica e Organica



3 361000 000000

Orçamento Retificativo 2020

Mapa XV - Despesas de Funcionamento Segundo as Classificações Económica e Orgânica

MD - Gabinete do Ministro	MD - Direcção Geral de Planeamento, Orçamento e Gestão	MD - Direcção Nacional de Defesa	MD - Direcção Nacional de Defesa Nacional	MD - Centro De Estudos De Defesa Nacional
---------------------------	--	----------------------------------	---	---


02.02.02.01.03.01-Assistência Técnica - Residentes	0	0	4,867,698	200,000
02.02.02.09.09-Outros Serviços	200,000	80,000	305,604	100,000
02.06-Transferências	0	0	600,000	0
02.06.02-Organismos internacionais	0	0	600,000	0
02.06.02.01.01-Quotas A Organismos Internacionais Correntes	0	0	600,000	0
02.08-Outras Despesas	400,000	245,000	0	0
02.08.01-Seguros	0	245,000	0	0
02.08.02-Outras Despesas	400,000	0	0	0
02.08.02.01.09-Id Outras Correntes	400,000	0	0	0
03-Activos E Passivos	100,000	200,000	200,000	100,000
03.01-Activos Não Financeiros	100,000	200,000	200,000	100,000
03.01.01-Activos Fixos	100,000	200,000	200,000	100,000
03.01.01.02.03.01-Equipamento Administrativo - Aquisições	0	200,000	200,000	100,000
03.01.01.02.04.01-Outra Maguinaria E Equipamento - Aquisições	100,000	0	0	0

Orçamento Retificativo 2020

Mapa XV - Despesas de Funcionamento Segundo as Classificações Económica e Orgânica

GOV - Ministério Da Defesa

	Total Serviços Simples	Total FSA	Total Geral
Total	38,419,864	976,981,007	1,015,400,871
02-Despesas	37,819,864	973,777,407	1,011,597,271
02.01-Despesas com pessoal	21,497,571	601,392,234	622,889,805
02.01.01-Remunerações certas e permanentes	21,375,971	564,164,621	585,540,592
02.01.01.01.01-Pessoal Dos Quadros Especiais	11,747,172	729,120	12,476,292
02.01.01.01.02-Pessoal Do Quadro	5,361,936	523,255,869	528,617,805
02.01.01.01.03-Pessoal Contratado	2,559,084	29,584,441	32,143,525
02.01.01.02.01-Gratificações Permanentes	0	433,128	433,128
02.01.01.02.02-Subsídios Permanentes	998,400	5,333,952	6,332,352
02.01.01.02.03-Despesas De Representação	0	260,928	260,928
02.01.01.02.04-Gratificações Eventuais	0	108,000	108,000
02.01.01.02.05-Horas Extraordinárias	258,623	0	258,623
02.01.01.02.07-Formação	82,836	2,201,125	2,283,961
02.01.01.02.08-Subsídio De Instalação	0	235,000	235,000
02.01.01.02.09-Outros Suplementos E Abonos	367,920	0	367,920
02.01.01.03.03-Progressões	0	568,958	568,958
02.01.01.03.06-Promoções	0	1,454,100	1,454,100
02.01.02-Segurança Social	121,400	37,227,613	37,349,213
02.01.02.01.01-Contribuições Para A Segurança Social	55,200	35,803,613	35,858,813
02.01.02.01.02-Encargos Com A Saúde	0	524,000	524,000
02.01.02.01.03-Abono De Família	66,400	900,000	966,400
02.02-Aquisição de bens e serviços	15,077,293	340,198,858	355,276,151
02.02.01-Aquisição de bens	2,198,570	267,176,824	269,375,394
02.02.01.00.01-Matérias Primas E Subsidiárias	0	1,860,000	1,860,000
02.02.01.00.02-Medicamentos	0	2,692,000	2,692,000
02.02.01.00.03-Produtos Alimentares	0	179,657,000	179,657,000
02.02.01.00.04-Roupa Vestuário E Calçado	100,000	21,634,000	21,734,000
02.02.01.00.05-Material De Escritório	463,511	3,102,224	3,565,735
02.02.01.00.06-Material De Consumo Clínico	0	1,622,000	1,622,000
02.02.01.00.08-Material De Educação, Cultura E Recreio	0	342,000	342,000
02.02.01.00.09-Material De Transporte - Peças	135,000	11,410,000	11,545,000
02.02.01.01.01-Artigos Honoríficos E De Decoração	0	152,000	152,000
02.02.01.01.02-Combustíveis E Lubrificantes	667,178	25,428,600	26,095,778




Orçamento Retificativo 2020

Mapa XV - Despesas de Funcionamento Segundo as Classificações Económica e Organica

	Total Serviços Simples	Total FSA	Total Geral
02-Despesas			
02.02.01.01.03-Material De Limpeza, Higiene E Conforto	430,000	4,520,000	4,950,000
02.02.01.01.04-Material De Conservação E Reparação	150,000	6,740,000	6,890,000
02.02.01.01.05-Publicidade Dos Atos E Decisões Administrativas	0	300,000	300,000
02.02.01.09-Outros Bens	252,881	7,717,000	7,969,881
02.02.02-Aquisição De Serviços	12,878,723	73,022,034	85,900,757
02.02.02.00.01-Rendas E Alugueres	1,344,000	300,000	1,644,000
02.02.02.00.02-Conservação E Reparação De Bens	400,000	4,696,000	5,096,000
02.02.02.00.03-Comunicações	750,000	5,795,000	6,545,000
02.02.02.00.04-Transportes	200,000	24,000	224,000
02.02.02.00.05-Água	750,000	13,858,000	14,608,000
02.02.02.00.06-Energia Elétrica	1,206,609	23,306,000	24,512,609
02.02.02.00.07-Publicidade E Propaganda	50,000	0	50,000
02.02.02.00.08-Representação Dos Serviços	699,372	1,399,710	2,099,082
02.02.02.00.09-Deslocação E Estadas	1,725,440	19,230,337	20,955,777
02.02.02.01.02-Honorários	0	180,000	180,000
02.02.02.01.03.01-Assistência Técnica - Residentes	5,067,698	210,987	5,278,685
02.02.02.09.09-Outros Serviços	685,604	4,022,000	4,707,604
02.06-Transferências	600,000	750,000	1,350,000
02.06.02-Organismos Internacionais	600,000	750,000	1,350,000
02.06.02.01.01-Quotas A Organismos Internacionais Correntes	600,000	750,000	1,350,000
02.07-Benefícios Sociais	0	27,371,862	27,371,862
02.07.01-Benefícios sociais	0	27,371,862	27,371,862
02.07.01.01.04-Pensões de reserva	0	27,371,862	27,371,862
02.08-Outras Despesas	645,000	4,064,453	4,709,453
02.08.01-Seguros	245,000	4,000,000	4,245,000
02.08.02-Outras Despesas	400,000	0	400,000
02.08.02.01.09-Id Outras Correntes	400,000	0	400,000
02.08.07-Outras Despesas Residual	0	64,453	64,453
03-Activos E Passivos	600,000	3,203,600	3,803,600
03.01-Activos Não Financeiros	600,000	3,203,600	3,803,600
03.01.01-Activos Fixos	600,000	3,203,600	3,803,600
03.01.01.02.01.01-Outros Materiais De Transporte-Aquisição	0	280,000	280,000
03.01.01.02.02.01-Ferramentas E Utensílios - Aquisições	0	393,600	393,600

	Total Serviços Simples	Total FSA	Total Geral
03-Activos E Passivos			
03.01.01.02.03.01-Equipamento Administrativo - Aquisições	500,000	2,290,000	2,790,000
03.01.01.02.04.01-Outra Maquinaria E Equipamento - Aquisições	100,000	240,000	340,000




Orçamento Retificativo 2020

Mapa XV - Despesas de Funcionamento Segundo as Classificações Económica e Organica

GOV - Ministério Da Justiça E Trabalho


	MIT - Gabinete Do Ministro	MIT - Direcção Geral De Planeamento, Orçamento e Gestão	MIT - Direcção Geral da Política de Justiça	MIT - Direcção Geral Registoso, Notariado E Identificação	MIT - Direcção Geral Dos Serviços Prisionais E Da Reinserção Social	MIT - Direcção-Geral Do Trabalho	MIT - Inspeção-Geral Do Trabalho
Total	23,923,606	92,957,223	7,792,620	137,231,129	312,587,764	12,691,239	34,687,811
02-Despesas	23,923,606	92,957,223	7,792,620	137,231,129	312,587,764	12,691,239	34,687,811
02.01-Despesas com pessoal	15,379,780	17,475,434	7,792,620	131,813,087	225,517,710	10,645,326	31,177,473
02.01.01-Remunerações certas e permanentes	15,370,180	17,456,234	7,792,620	131,529,687	224,964,910	10,626,126	31,143,233
02.01.01.01-01-Pessoal Dos Quadros Especiais	9,436,680	0	0	0	0	0	0
02.01.01.01.02-Pessoal Do Quadro	0	7,918,110	5,392,620	101,138,296	68,229,542	7,968,648	17,928,720
02.01.01.01.03-Pessoal Contratado	4,660,000	2,400,000	2,400,000	8,584,428	72,551,254	822,731	7,655,484
02.01.01.01.04-Pessoal Em Regime De Avença	0	500,000	0	0	2,400,000	0	0
02.01.01.02-01-Gratificações Permanentes	0	0	0	252,528	0	0	0
02.01.01.02-02-Subsídios Permanentes	1,013,400	0	0	741,652	40,601,106	0	4,694,364
02.01.01.02-03-Despesas De Representação	260,100	0	0	0	0	0	0
02.01.01.02-04-Gratificações Eventuais	0	3,176,404	0	0	0	0	0
02.01.01.02-05-Horas Extraordinárias	0	0	0	0	0	14,665	14,665
02.01.01.02-08-Subsídio De Instalação	0	800,000	0	0	0	0	0
02.01.01.02-09-Outros Suplementos E Abonos	0	989,172	0	16,934,383	22,488,508	1,820,082	850,000
02.01.01.03-02-Recrutamentos E Nomeações	0	0	0	3,878,400	18,694,500	0	0
02.01.01.03-05-Reingressos	0	1,672,548	0	0	0	0	0
02.01.02-Segurança Social	9,600	19,200	0	283,400	552,800	19,200	34,240
02.01.02.01-03-Abono De Família	9,600	19,200	0	283,400	552,800	19,200	34,240
02.02-Aquisição de bens e serviços	2,743,826	72,981,789	0	81,116,207	2,045,913	2,045,913	3,510,338
02.02.01-Aquisição de bens	0	5,581,394	0	81,116,207	758,069	1,213,051	1,213,051
02.02.01.00-02-Medicamentos	0	0	0	0	6,090,957	0	0
02.02.01.00-03-Produtos Alimentares	0	0	0	0	75,025,250	0	0
02.02.01.00-04-Roupa Vestuário E Calçado	0	178,430	0	0	0	0	0
02.02.01.00-05-Material De Escritório	0	1,137,148	0	0	0	243,540	150,000
02.02.01.00-09-Material De Transporte - Peças	0	1,000,000	0	0	0	95,000	0
02.02.01.01-00-Livros E Documentação Técnica	0	0	0	0	0	200,000	0
02.02.01.01-02-Combustíveis E Lubrificantes	0	2,129,529	0	0	0	0	0
02.02.01.01-03-Material De Limpeza, Higiene E Conforto	0	0	0	0	0	110,000	100,000
02.02.01.01-04-Material De Conservação E Reparação	0	1,000,000	0	0	0	87,000	0
02.02.01.09-09-Outros Bens	0	136,287	0	0	0	22,529	963,051
02.02.02-Aquisição De Serviços	2,743,826	67,400,395	0	0	0	1,287,844	2,297,287
02.02.02.00-01-Rendas E Alugueres	0	20,738,000	0	0	0	0	0



Orçamento Retificativo 2020


Mapa XV – Despesas de Funcionamento Segundo as Classificações Económica e Organica

	MIT - Gabinete Do Ministro	MIT - Direcção Geral De Planeamento, Orçamento e Gestão	MIT - Direcção Geral da Polífrica de Justiça	MIT - Direcção Geral De Registo, Notariado E Identificação	MIT - Direcção Geral Dos Servicos Prisionais E Da Reinserção Social	MIT - Direcção-Geral Do Trabalho	MIT - Inspeção-Geral Do Trabalho
02.02.02.00.02-Conservação E Reparação De Bens	0	2,000,000	0	0	0	0	279,000
02.02.02.00.03-Comunicações	0	14,530,475	0	0	0	499,057	0
02.02.02.00.05-Água	0	5,000,000	0	0	0	250,000	0
02.02.02.00.06-Energia Eléfrica	0	14,000,000	0	0	0	270,000	0
02.02.02.00.09-Deslocação E Estadas	2,743,826	0	0	0	0	56,550	396,274
02.02.02.01.00-Vigilância E Segurança	0	4,531,920	0	0	0	0	0
02.02.02.01.01-Limpeza Higiene E Conforto	0	6,000,000	0	0	0	0	0
02.02.02.09.09-Outros Servicos	0	600,000	0	0	0	212,237	1,622,013
02.06-Transferências	5,800,000	0	0	0	0	0	0
02.06.03-Administrações Públicas	5,800,000	0	0	0	0	0	0
02.06.03.01.09-Outras Transferências Administrações Públicas Corr	5,800,000	0	0	0	0	0	0
02.08-Outras Despesas	0	2,500,000	0	5,418,042	5,953,847	0	0
02.08.01-Seguros	0	2,500,000	0	0	0	0	0
02.08.07-Outras Despesas Residual	0	0	0	5,418,042	5,953,847	0	0



Orçamento Retificativo 2020
Mapa XV - Despesas de Funcionamento Segundo as Classificações Económica e Organica
GOV - Ministério Da Justiça E Trabalho

MIT - Direcção Geral De Apoio ao Processo Eleitoral	
Total	20,757,071
02-Despesas	20,757,071
02.01-Despesas com pessoal	9,202,536
02.01.01-Remunerações e vantagens permanentes	3,665,474
02.01.01.01.03-Pessoal Contratado	3,144,124
02.01.01.02.05-Horas Extraordinárias	55,560
02.01.01.02.07-Formação	135,631
02.01.01.02.09-Outros Suplementos E Abonos	2,183,747
02.01.02-Serviuçoes sociais/Familia	18,000
02.02-Aquisição de bens e serviços	9,035,396
02.02.01-Aquisição de bens	260,303
02.02.01.01.00-Livros E Documentação Técnica	100,080
02.02.01.01.02-Combustíveis E Lubrificantes	378,550
02.02.01.01.03-Material De Limpeza, Higiene E Conforto	197,460
02.02.01.01.04-Material De Conservação E Reparação	264,000
02.02.01.09.09-Outros Bens	175,271
02.02.02-Aquisição de serviços	350,000
02.02.02.00.02-Conservação E Reparação De Bens	720,000
02.02.02.00.03-Comunicações	600,000
02.02.02.00.05-Água	600,000
02.02.02.00.06-Energia Elétrica	780,000
02.02.02.00.09-Deslocação E Estadas	2,219,096
02.02.02.09.09-Outros Serviços	2,390,636
02.08-Outras Despesas	2,519,139
02.08.01-Seguros	2,290,891
02.08.02-Outras Despesas Correntes	228,248



Orçamento Retificativo 2020

Mapa XV - Despesas de Funcionamento Segundo as Classificações Económica e Organica


	Total Serviços Simples	Total FSA	Total Geral
02-Despesas			
02.02.01.01.01-Artigos Honoríficos E De Decoração	0	334,932	334,932
02.02.01.01.02-Combustíveis E Lubrificantes	2,508,079	18,967,375	21,475,454
02.02.01.01.03-Material De Limpeza, Higiene E Conforto	407,460	5,340,000	5,747,460
02.02.01.01.04-Material De Conservação E Reparação	1,351,000	2,954,818	4,305,818
02.02.01.01.05-Publicidade Dos Atos E Decisões Administrativas	0	40,000	40,000
02.02.01.09.09-Outros Bens	1,297,138	3,436,521	4,733,659
02.02.02-Aquisição De Serviços	81,389,084	129,790,551	211,179,635
02.02.02.00.01-Rendas E Alugueres	21,088,000	21,360,664	42,448,664
02.02.02.00.02-Conservação E Reparação De Bens	2,999,000	11,108,972	14,107,972
02.02.02.00.03-Comunicações	15,629,532	11,445,378	27,074,910
02.02.02.00.04-Transportes	0	540,000	540,000
02.02.02.00.05-Água	5,850,000	4,326,000	10,176,000
02.02.02.00.06-Energia Eléctrica	15,050,000	10,527,606	25,577,606
02.02.02.00.07-Publicidade E Propaganda	0	1,439,230	1,439,230
02.02.02.00.08-Representação Dos Serviços	0	309,599	309,599
02.02.02.00.09-Deslocação E Estadas	5,415,746	13,646,019	19,061,765
02.02.02.01.00-Vigilância E Segurança	4,531,920	14,598,797	19,130,717
02.02.02.01.01-Limpeza Higiene E Conforto	6,000,000	13,942,100	19,942,100
02.02.02.01.02-Honorários	0	5,472,286	5,472,286
02.02.02.01.03.01-Assistência Técnica - Residentes	0	3,740,000	3,740,000
02.02.02.09.09-Outros Serviços	4,824,886	17,333,900	22,158,786
02.06-Transferências	5,800,000	1,183,080	6,983,080
02.06.02-Organismos internacionais	0	983,080	983,080
02.06.02.01.01-Quotas A Organismos Internacionais Correntes	0	983,080	983,080
02.06.03-Administrações Públicas	5,800,000	200,000	6,000,000
02.06.03.01.09-Outras Transferências Administrativas Públicas	5,800,000	200,000	6,000,000
Core			
02.08-Outras Despesas	16,391,028	9,361,946	25,752,974
02.08.01-Seguros	2,728,248	9,048,789	11,777,037
02.08.02-Outras Despesas	2,290,891	313,157	2,604,048
02.08.02.01.09-Id Outras Correntes	2,290,891	313,157	2,604,048
02.08.07-Outras Despesas Residual	11,371,889	0	11,371,889
03-Activos E Passivos	0	2,770,848	2,770,848
03.01-Activos Não Financeiros	0	2,770,848	2,770,848
03.01.01-Activos Fixos	0	2,770,848	2,770,848
03.01.01.02.03.01-Equipamento Administrativo - Aquisições	0	1,620,848	1,620,848
03.01.01.02.04.01-Outra Maquinaria E Equipamento - Aquisições	0	1,150,000	1,150,000

Orçamento Retificativo 2020

Mapa XV - Despesas de Funcionamento Segundo as Classificações Económica e Organica

GOV - Ministério Da Justiça E Trabalho

	Total Serviços Simples	Total FSA	Total Geral
Total	642,628,463	966,042,460	1,608,670,923
02-Despesas	642,628,463	963,271,612	1,605,900,075
02.01-Despesas com pessoal	449,003,966	765,912,967	1,214,916,933
02.01.01-Remunerações certas e permanentes	448,067,526	719,899,143	1,167,966,669
02.01.01.01.01-Pessoal Dos Quadros Especiais	9,436,680	0	9,436,680
02.01.01.01.02-Pessoal Do Quadro	212,241,410	245,029,508	457,270,918
02.01.01.01.03-Pessoal Contratado	102,218,021	105,714,468	207,932,489
02.01.01.01.04-Pessoal Em Regime De Avença	2,900,000	0	2,900,000
02.01.01.02.01-Gratificações Permanentes	252,528	103,493,633	103,746,161
02.01.01.02.02-Subsídios Permanentes	47,050,522	91,610,074	138,660,596
02.01.01.02.03-Despesas De Representação	260,100	454,767	714,867
02.01.01.02.04-Gratificações Eventuais	3,176,404	8,755,325	11,931,729
02.01.01.02.05-Horas Extraordinárias	84,890	277,138	362,028
02.01.01.02.06-Alimentação E Alojamento	0	30,000	30,000
02.01.01.02.07-Formação	135,631	554,076	689,707
02.01.01.02.08-Subsídio De Instalação	800,000	2,064,500	2,864,500
02.01.01.02.09-Outros Suplementos E Abonos	45,265,892	159,282,719	204,548,611
02.01.01.03.02-Recrutamentos E Nomeações	22,572,900	0	22,572,900
02.01.01.03.05-Regressos	1,672,548	2,632,935	4,305,483
02.01.02-Segurança Social	936,440	46,013,824	46,950,264
02.01.02.01.01-Contribuições Para A Segurança Social	0	36,961,145	36,961,145
02.01.02.01.03-Abono De Família	936,440	1,070,000	2,006,440
02.01.02.01.04-Seguros De Acidentes No Trabalho	0	7,982,679	7,982,679
02.02-Aquisição de bens e serviços	171,433,469	186,813,619	358,247,088
02.02.01-Aquisição de bens	90,044,385	57,023,068	147,067,453
02.02.01.00.02-Medicamentos	6,090,957	180,000	6,270,957
02.02.01.00.03-Produtos Alimentares	75,025,250	0	75,025,250
02.02.01.00.04-Roupa Vestuário E Calçado	178,430	0	178,430
02.02.01.00.05-Material De Escritório	1,790,991	18,717,732	20,508,723
02.02.01.00.06-Material De Consumo Clínico	0	50,690	50,690
02.02.01.00.08-Material De Educação, Cultura E Recreio	0	1,210,000	1,210,000
02.02.01.00.09-Material De Transporte - Peças	1,095,000	4,081,000	5,176,000
02.02.01.01.00-Livros E Documentação Técnica	300,080	1,710,000	2,010,080




Orçamento Retificativo 2020

Mapa XV - Despesas de Funcionamento Segundo as Classificações Económica e Organica

GOV - Ministério Da Administração Interna


	MAI - Gabinete Do Ministro - MAI	MAI - Direcção Geral De Planeamento, Orçamento E Gestão	MAI - Direcção Geral De Administração Interna	MAI - Direcção Geral De Inspeção Geral da Segurança Interna	MAI - Direcção Geral Dos Transportes Rodoviários	MAI - Serviço Nacional de Protecção Civil e Bombeiros
Total	18,659,584	16,103,310	7,074,343	3,550,378	67,675,216	27,929,197
02-Despesas	18,659,584	16,103,310	6,824,343	3,550,378	64,075,216	27,929,197
02.01-Despesas com pessoal	16,039,730	8,785,636	3,915,270	2,758,167	40,503,054	16,498,475
02.01.01-Remunerações certas e permanentes	16,022,930	8,778,436	3,915,270	2,758,167	40,298,054	16,479,275
02.01.01.01.01-Pessoal Dos Quadros Especiais	6,135,420	0	0	0	0	0
02.01.01.01.02-Pessoal Do Quadro	0	4,073,088	3,790,752	1,078,000	15,581,028	4,568,604
02.01.01.01.03-Pessoal Contratado	2,427,900	1,582,680	0	0	10,933,500	11,145,192
02.01.01.01.04-Pessoal Em Regime De Avença	1,042,872	0	0	0	0	0
02.01.01.02.01-Gratificações Permanentes	0	0	0	0	9,357,696	0
02.01.01.02.02-Subsídios Permanentes	1,013,400	0	0	472,428	186,828	529,484
02.01.01.02.03-Despesas De Representação	260,100	0	0	0	0	0
02.01.01.02.04-Gratificações Eventuais	0	0	0	0	305,080	0
02.01.01.02.05-Horas Extraordinárias	23,557	0	0	0	227,234	154,616
02.01.01.02.07-Formação	0	200,000	72,282	27,126	27,126	81,379
02.01.01.02.09-Outros Suplementos E Abonos	5,119,681	2,922,668	52,236	1,180,613	1,380,522	0
02.01.01.03.04-Reclassificações	0	0	0	0	657,458	0
02.01.01.03.05-Regressos	0	0	0	0	67,396	0
02.01.01.03.06-Promoções	0	0	0	0	1,574,186	0
02.01.02-Segurança Social	16,800	7,200	0	0	205,000	19,200
02.01.02.01.03-Abono De Família	16,800	7,200	0	0	35,000	19,200
02.01.02.01.04-Seguros De Acidentes No Trabalho	0	0	0	0	170,000	0
02.02-Aquisição de bens e serviços	2,619,854	7,069,348	2,889,073	622,211	23,306,162	11,230,722
02.02.01-Aquisição de bens	76,302	1,605,203	918,708	100,643	8,039,982	3,468,642
02.02.01.00.01-Matérias Primas E Subsidiárias	0	0	0	0	4,500,000	0
02.02.01.00.04-Roupa Vestuário E Calçado	0	0	0	0	80,000	630,000
02.02.01.00.05-Material De Escritório	0	347,502	550,000	39,281	2,241,035	440,100
02.02.01.00.09-Material De Transporte - Peças	0	350,000	0	0	100,000	450,000
02.02.01.01.00-Livros E Documentação Técnica	0	0	100,000	0	0	0
02.02.01.01.02-Combustíveis E Lubrificantes	0	550,000	118,708	61,362	282,916	1,590,841
02.02.01.01.03-Material De Limpeza, Higiene E Conforto	0	150,000	150,000	0	300,000	200,000
02.02.01.01.04-Material De Conservação E Reparação	0	50,000	0	0	281,962	0
02.02.01.09.09-Outros Bens	76,302	157,701	0	0	254,069	157,701
02.02.02-Aquisição De Serviços	2,543,552	5,464,145	1,970,365	521,568	15,266,180	7,762,080



Orçamento Retificativo 2020

Mapa XV - Despesas de Funcionamento Segundo as Classificações Económica e Organica

	MAI - Gabinete Do Ministro - MAI	MAI - Direcção Geral De Planeamento, Orçamento E Gestão	MAI - Direcção Geral De Administração Interna	MAI - Inspeção Geral da Segurança Interna	MAI - Direcção Geral Dos Transportes Rodoviários	MAI - Serviço Nacional de Protecção Civil e Bombeiros
02.02.02.00.01-Rendas E Alugueres	0	0	0	0	1,620,000	0
02.02.02.00.02-Conservação E Reparação De Bens	0	450,000	0	0	800,000	1,030,800
02.02.02.00.03-Comunicações	0	650,000	150,000	145,568	1,100,000	668,000
02.02.02.00.04-Transportes	0	0	0	0	145,789	0
02.02.02.00.05-Água	0	750,000	0	0	214,902	619,457
02.02.02.00.06-Energia Eléctrica	0	1,500,000	0	0	1,200,000	1,228,669
02.02.02.00.07-Publicidade E Propaganda	0	150,000	0	0	600,000	0
02.02.02.00.08-Representação Dos Serviços	49,372	0	0	0	0	64,194
02.02.02.00.09-Deslocação E Estadas	2,494,180	333,134	1,153,776	376,000	136,449	707,740
02.02.02.01.00-Vigilância E Segurança	0	0	0	0	2,018,520	0
02.02.02.01.01-Limpeza Higiene E Conforto	0	881,011	0	0	550,000	685,860
02.02.02.01.02-Honorários	0	0	0	0	1,000,000	0
02.02.02.01.03.01-Assistência Técnica - Residentes	0	0	100,000	0	1,874,000	0
02.02.02.09.01-Formação	0	200,000	0	0	0	0
02.02.02.09.09-Outros Serviços	0	550,000	566,589	0	4,006,520	2,757,360
02.07-Benefícios Sociais	0	0	0	0	126,000	0
02.07.02-Benefícios de assistência social	0	0	0	0	126,000	0
02.07.02.01.09-Outros Benefícios Sociais Em Numerário	0	0	0	0	126,000	0
02.08-Outras Despesas	0	248,326	20,000	170,000	140,000	200,000
02.08.01-Seguros	0	100,000	20,000	0	140,000	200,000
02.08.02-Outras Despesas	0	0	0	170,000	0	0
02.08.02.01.09-Id Outras Correntes	0	0	0	170,000	0	0
02.08.07-Outras Despesas Residual	0	148,326	0	0	0	0
03-Activos E Passivos	0	0	250,000	0	3,600,000	0
03.01-Activos Não Financeiros	0	0	250,000	0	3,600,000	0
03.01.01-Activos Fixos	0	0	250,000	0	3,600,000	0
03.01.01.02.03.01-Equipamento Administrativo - Aquisições	0	0	250,000	0	3,600,000	0




Orçamento Retificativo 2020

Mapa XV - Despesas de Funcionamento Segundo as Classificações Económica e Organica
GOV - Ministério Da Administração Interna

	Total Serviços Simples	Total FSA	Total Geral
Total	140,992,028	2,965,584,478	3,106,576,506
02-Despesas	137,142,028	2,960,584,478	3,097,726,506
02.01-Despesas com pessoal	88,500,332	2,572,748,952	2,661,249,284
02.01.01-Remunerações certas e permanentes	88,252,432	2,391,240,733	2,479,492,865
02.01.01.01-Pessoal Dos Quadros Especiais	6,135,420	0	6,135,420
02.01.01.02-Pessoal Do Quadro	29,091,472	1,972,581,100	2,001,672,572
02.01.01.03-Pessoal Contratado	26,089,272	8,162,046	34,251,318
02.01.01.04-Pessoal Em Regime De Avença	1,042,872	1,320,000	2,362,872
02.01.02.01-Gratificações Permanentes	9,357,696	0	9,357,696
02.01.02.02-Subsídios Permanentes	2,202,140	370,005,992	372,208,132
02.01.02.03-Despesas De Representação	260,100	0	260,100
02.01.02.04-Gratificações Eventuais	305,080	1,287,750	1,592,830
02.01.02.05-Horas Extraordinárias	405,407	0	405,407
02.01.02.06-Alimentação E Alojamento	0	26,817,200	26,817,200
02.01.02.07-Formação	407,913	2,766,645	3,174,558
02.01.02.08-Subsídio De Instalação	0	1,300,000	1,300,000
02.01.02.09-Outros Suplementos E Abonos	10,655,720	7,000,000	17,655,720
02.01.03.04-Reclassificações	657,458	0	657,458
02.01.03.05-Regressos	67,396	0	67,396
02.01.03.06-Promoções	1,574,186	0	1,574,186
02.01.02-Segurança Social	248,200	181,508,219	181,756,419
02.01.02.01.01-Contribuições Para A Segurança Social	0	167,508,596	167,508,596
02.01.02.01.03-Abono De Família	78,200	1,709,400	1,787,600
02.01.02.01.04-Seguros De Acidentes No Trabalho	170,000	12,290,223	12,460,223
02.02-Aquisição de bens e serviços	47,737,370	372,290,437	420,027,807
02.02.01-Aquisição de bens	14,209,480	187,572,264	201,781,744
02.02.01.01-Matérias Primas E Subsidiárias	4,500,000	0	4,500,000
02.02.01.02-Medicamentos	0	1,020,000	1,020,000
02.02.01.04-Roupa Vestuário E Calçado	710,000	41,150,000	41,860,000
02.02.01.05-Material De Escritório	3,617,918	12,166,906	15,784,824
02.02.01.09-Material De Transporte - Peças	900,000	31,580,002	32,480,002
02.02.01.01.00-Livros E Documentação Técnica	100,000	0	100,000
02.02.01.02-Combustíveis E Lubrificantes	2,603,827	83,261,766	85,865,593

Mada XV - Despesas de Funcionamento Segundo as Classificações Económica e Organica


	Total Serviços Simples	Total FSA	Total Geral
02-Despesas	33,527,890	184,718,173	218,246,063
02.02.01.01.03-Material De Limpeza, Higiene E Conforto	800,000	2,140,595	2,940,595
02.02.01.01.04-Material De Conservação E Reparação	331,962	11,557,483	11,889,445
02.02.01.09-Outros Bens	645,773	4,695,512	5,341,285
02.02.02-Aquisição De Serviços	33,527,890	184,718,173	218,246,063
02.02.02.00.01-Rendas E Alugueres	1,620,000	13,441,988	15,061,988
02.02.02.00.02-Conservação E Reparação De Bens	2,280,800	26,002,166	28,282,966
02.02.02.00.03-Comunicações	2,713,568	14,150,541	16,864,109
02.02.02.00.04-Transportes	145,789	0	145,789
02.02.02.00.05-Água	1,584,359	24,057,437	25,641,796
02.02.02.00.06-Energia Elétrica	3,928,669	42,789,329	46,717,998
02.02.02.00.07-Publicidade E Propaganda	750,000	3,080,000	3,830,000
02.02.02.00.08-Representação Dos Serviços	113,566	37,029	150,595
02.02.02.00.09-Deslocação E Estadas	5,201,279	10,560,235	15,761,514
02.02.02.01.00-Vigilância E Segurança	2,018,520	0	2,018,520
02.02.02.01.01-Limpeza Higiene E Conforto	2,116,871	3,780,395	5,897,266
02.02.02.01.02-Honorários	1,000,000	6,974,000	7,974,000
02.02.02.01.03.01-Assistência Técnica - Residentes	1,974,000	850,000	2,824,000
02.02.02.01.03.02-Assistência Técnica - Não Residentes	0	4,000,000	4,000,000
02.02.02.09.01-Formação	200,000	1,500,000	1,700,000
02.02.02.09.02-Seminários, Exposições E Similares	0	100,000	100,000
02.02.02.09.09-Outros Serviços	7,880,469	33,395,053	41,275,522
02.07-Benefícios Sociais	126,000	0	126,000
02.07.02-Benefícios de assistência social	126,000	0	126,000
02.07.02.01.09-Outros Benefícios Sociais Em Numerário	126,000	0	126,000
02.08-Outras Despesas	778,326	15,545,089	16,323,415
02.08.01-Seguros	460,000	13,800,000	14,260,000
02.08.02-Outras Despesas	170,000	0	170,000
02.08.02.01.09-Id Outras Correntes	170,000	0	170,000
02.08.06-Indemnizações	0	1,500,000	1,500,000
02.08.07-Outras Despesas Residual	148,326	245,089	393,415
03-Activos E Passivos	3,850,000	5,000,000	8,850,000
03.01-Activos Não Financeiros	3,850,000	5,000,000	8,850,000
03.01.01-Activos Fixos	3,850,000	5,000,000	8,850,000
03.01.01.02.03.01-Equipamento Administrativo - Aquisições	3,850,000	5,000,000	8,850,000



Orçamento Retificativo 2020
Mapa XV - Despesas de Funcionamento Segundo as Classificações Económica e Organica

Gov - Ministerio Do Turismo E Transportes

	MTT - Gabinete Do Ministro Do Turismo E Transportes	MTT- DGPOG	MTT - Direcção Geral Do Turismo E Transportes	MTT - Gabinete De Gestão Das Zonas Turísticas Especiais
Total	19,829,607	26,403,006	18,479,189	7,235,902
02-Despesas	19,829,607	26,403,006	18,479,189	7,235,902
02.01-Despesas com pessoal	13,685,316	6,091,887	13,897,577	6,089,704
02.01.01-Remunerações certas e permanentes	13,685,316	6,091,887	13,897,577	6,089,704
02.01.01.01.01-Pessoal Dos Quadros Especiais	12,411,816	0	0	0
02.01.01.01.02-Pessoal Do Quadro	0	5,456,496	8,820,588	0
02.01.01.01.03-Pessoal Contratado	0	0	1,774,956	3,000,000
02.01.01.01.04-Pessoal Em Regime De Avença	0	0	0	728,080
02.01.01.02.02-Subsídios Permanentes	1,013,400	0	45,437	420,000
02.01.01.02.03-Despesas De Representação	260,100	0	0	0
02.01.01.02.09-Outros Suplementos E Abonos	0	0	240,708	0
02.01.01.03.02-Recrutamentos E Nomeações	0	0	0	1,941,624
02.01.01.03.05-Reingressos	0	635,391	3,015,888	0
02.02-Aquisição de bens e serviços	5,686,571	18,834,640	4,429,033	1,050,840
02.02.01-Aquisição de bens	832,549	1,778,595	1,355,954	160,524
02.02.01.00.05-Material De Escritório	214,112	252,262	239,042	92,938
02.02.01.00.09-Material De Transporte - Peças	166,500	400,000	335,000	0
02.02.01.01.02-Combustíveis E Lubrificantes	83,264	226,333	215,016	0
02.02.01.01.03-Material De Limpeza, Higiene E Conforto	0	150,000	90,000	0
02.02.01.01.04-Material De Conservação E Reparação	180,000	350,000	279,807	0
02.02.01.09.09-Outros Bens	188,673	400,000	197,089	67,586
02.02.02-Aquisição De Serviços	4,854,022	17,056,045	3,073,079	890,316
02.02.02.00.01-Rendas E Alugueres	0	6,600,000	0	0
02.02.02.00.02-Conservação E Reparação De Bens	233,100	700,000	275,000	100,000
02.02.02.00.03-Comunicações	0	2,800,000	180,000	0
02.02.02.00.05-Água	299,714	800,000	248,867	56,000
02.02.02.00.06-Energia Elétrica	0	2,800,000	336,000	0
02.02.02.00.07-Publicidade E Propaganda	0	207,175	0	0
02.02.02.00.08-Representação Dos Serviços	487,775	0	150,000	0
02.02.02.00.09-Deslocação E Estadas	3,026,863	74,430	406,255	214,316
02.02.02.01.00-Vigilância E Segurança	0	1,639,440	0	0
02.02.02.01.01-Limpeza Higiene E Conforto	0	1,035,000	250,000	0
02.02.02.01.03.01-Assistência Técnica - Residentes	0	0	791,340	420,000
02.02.02.09.09-Outros Serviços	806,570	400,000	435,617	100,000
02.08-Outras Despesas	457,720	1,476,479	152,579	95,358
02.08.01-Seguros	0	500,000	0	0
02.08.02-Outras Despesas	105,315	976,479	152,579	95,358
02.08.02.01.09-Id Outras Correntes	105,315	976,479	152,579	95,358
02.08.06-Indemnizações	352,405	0	0	0



3 361000 000000

Orçamento Retificativo 2020


Mapa XV - Despesas de Funcionamento Segundo as Classificações Económica e Organica

Gov - Ministerio Do Turismo E Transportes

	Total Serviços Simples	Total FSA	Total Geral
Total	71,947,704	104,847,340	176,795,044
02-Despesas	71,947,704	102,717,538	174,665,242
02.01-Despesas com pessoal	39,764,484	65,468,114	105,232,598
02.01.01-Remunerações certas e permanentes	39,764,484	57,136,794	96,901,278
02.01.01.01.01-Pessoal Dos Quadros Especiais	12,411,816	0	12,411,816
02.01.01.01.02-Pessoal Do Quadro	14,277,084	8,064,000	22,341,084
02.01.01.01.03-Pessoal Contratado	4,774,956	30,529,716	35,304,672
02.01.01.01.04-Pessoal Em Regime De Avença	728,080	2,760,000	3,488,080
02.01.01.02.01-Gratificações Permanentes	0	648,000	648,000
02.01.01.02.02-Subsídios Permanentes	1,478,837	1,993,589	3,472,426
02.01.01.02.03-Despesas De Representação	260,100	0	260,100
02.01.01.02.07-Formação	0	5,747,001	5,747,001
02.01.01.02.09-Outros Suplementos E Abonos	240,708	0	240,708
02.01.01.03.02-Recrutamentos E Nomeações	1,941,624	7,394,488	9,336,112
02.01.01.03.05-Regressos	3,651,279	0	3,651,279
02.01.02-Segurança Social	0	8,331,320	8,331,320
02.01.02.01.01-Contribuições Para A Segurança Social	0	6,946,730	6,946,730
02.01.02.01.04-Seguros De Acidentes No Trabalho	0	1,384,590	1,384,590
02.02-Aquisição de bens e serviços	30,001,084	36,749,424	66,750,508
02.02.01-Aquisição de bens	4,127,622	10,260,000	14,387,622
02.02.01.00.04-Roupa Vestuário E Calçado	0	3,300,000	3,300,000
02.02.01.00.05-Material De Escritório	798,354	700,000	1,498,354
02.02.01.00.09-Material De Transporte - Peças	901,500	500,000	1,401,500
02.02.01.01.00-Livros E Documentação Técnica	0	1,800,000	1,800,000
02.02.01.01.01-Artigos Honoríficos E De Decoração	0	200,000	200,000
02.02.01.01.02-Combustíveis E Lubrificantes	524,613	860,000	1,384,613
02.02.01.01.03-Material De Limpeza, Higiene E Conforto	240,000	400,000	640,000
02.02.01.01.04-Material De Conservação E Reparação	809,807	1,000,000	1,809,807
02.02.01.01.07-Materiais De Publicidade E Propaganda	0	300,000	300,000
02.02.01.09-Outros Bens	853,348	1,200,000	2,053,348
02.02.02-Aquisição De Serviços	25,873,462	26,489,424	52,362,886
02.02.02.00.01-Rendas E Alugueres	6,600,000	3,866,672	10,466,672
02.02.02.00.02-Conservação E Reparação De Bens	1,308,100	600,000	1,908,100

Mapa XV - Despesas de Funcionamento Segundo as Classificações Económica e Organica

	Total Serviços Simples	Total FSA	Total Geral
02-Despesas			
02.02.02.00.03-Comunicações	2,980,000	409,200	3,389,200
02.02.02.00.04-Transportes	0	650,000	650,000
02.02.02.00.05-Água	1,404,581	150,000	1,554,581
02.02.02.00.06-Energia Elétrica	3,136,000	230,734	3,366,734
02.02.02.00.07-Publicidade E Propaganda	207,175	1,567,500	1,774,675
02.02.02.00.08-Representação Dos Serviços	637,775	205,000	842,775
02.02.02.00.09-Deslocação E Estadas	3,721,864	5,600,000	9,321,864
02.02.02.01.00-Vigilância E Segurança	1,639,440	1,920,000	3,559,440
02.02.02.01.01-Limpeza Higiene E Conforto	1,285,000	1,280,000	2,565,000
02.02.02.01.03.01-Assistência Técnica - Residentes	1,211,340	4,000,000	5,211,340
02.02.02.01.03.02-Assistência Técnica - Não Residentes	0	3,000,000	3,000,000
02.02.02.09.09-Outros Serviços	1,742,187	3,010,318	4,752,505
02.08-Outras Despesas	2,182,136	500,000	2,682,136
02.08.01-Seguros	500,000	500,000	1,000,000
02.08.02-Outras Despesas	1,329,731	0	1,329,731
02.08.02.01.09-Id Outras Correntes	1,329,731	0	1,329,731
02.08.06-Indemnizações	352,405	0	352,405
03-Activos E Passivos	0	2,129,802	2,129,802
03.01-Activos Não Financeiros	0	2,129,802	2,129,802
03.01.01-Activos Fixos	0	2,129,802	2,129,802
03.01.01.02.03.01-Equipamento Administrativo - Aquisições	0	2,129,802	2,129,802




Orçamento Retificativo 2020

Mapa XV - Despesas de Funcionamento Segundo as Classificações Económica e Organica

Gov - Ministerio Da Economia Maritima


	Gabinete do MEM	MEM - Direcção Geral MEM - Direcção Geral De Planeamento, Orçamento E Gestão	MEM - Direcção Geral MEM - Direcção Geral Da Economia Maritima	MEM - Direcção Geral Mem - Fiscalização E Garantia De Qualidade
Total	22,551,910	18,898,716	8,843,637	16,067,611
02-Despesas	22,551,910	18,198,716	8,599,913	15,767,611
02.01-Despesas com pessoal	14,777,287	3,637,410	3,214,236	10,314,712
02.01.01-Remunerações certas e permanentes	14,777,287	3,637,410	3,214,236	9,855,505
02.01.01.01.01-Pessoal Dos Quadros Especiais	13,362,938	0	0	0
02.01.01.01.02-Pessoal Do Quadro	0	0	3,034,236	3,359,796
02.01.01.01.03-Pessoal Contratado	0	2,309,652	0	0
02.01.01.01.04-Pessoal Em Regime De Avença	0	1,165,000	0	0
02.01.01.02.02-Subsídios Permanentes	1,260,000	0	180,000	0
02.01.01.02.03-Despesas De Representação	154,349	0	0	0
02.01.01.02.07-Formação	0	162,758	0	0
02.01.01.03.02-Recrutamentos E Nomeações	0	0	0	6,495,709
02.01.01.03.05-Reingressos	0	0	1,099,920	0
02.01.02-Segurança Social	0	0	0	459,207
02.01.02.01.01-Contribuições Para A Segurança Social	0	0	0	453,000
02.01.02.01.04-Seguros De Acidentes No Trabalho	0	0	0	6,207
02.02-Aquisição de bens e serviços	7,572,242	14,111,306	5,285,677	5,272,899
02.02.01-Aquisição de bens	959,834	1,423,500	977,728	1,808,000
02.02.01.00.05-Material De Escritório	0	225,000	55,548	290,000
02.02.01.00.09-Material De Transporte - Peças	100,000	0	0	200,000
02.02.01.01.00-Livros E Documentação Técnica	65,925	0	200,000	0
02.02.01.01.02-Combustíveis E Lubrificantes	240,000	336,000	58,199	168,000
02.02.01.01.03-Material De Limpeza, Higiene E Conforto	0	250,000	100,000	500,000
02.02.01.01.04-Material De Conservação E Reparação	75,909	0	300,000	100,000
02.02.01.09.09-Outros Bens	478,000	612,500	263,981	550,000
02.02.02-Aquisição De Serviços	6,612,408	12,687,806	4,307,949	3,464,899
02.02.02.00.01-Rendas E Alugueres	0	0	1,251,500	0
02.02.02.00.02-Conservação E Reparação De Bens	50,000	794,894	300,000	116,291
02.02.02.00.03-Comunicações	0	1,500,000	500,000	900,000
02.02.02.00.04-Transportes	300,000	0	0	0
02.02.02.00.05-Água	0	800,000	200,000	200,000
02.02.02.00.06-Energia Eléctrica	0	1,900,000	0	500,000
02.02.02.00.07-Publicidade E Propaganda	400,000	500,000	300,000	0



Orçamento Retificativo 2020


Mapa XV - Despesas de Funcionamento Segundo as Classificações Económica e Organica

	Gabinete do MEM	MEM - Direcção Geral De Planeamento, Orçamento E Gestão	MEM - Direcção Geral Da Economia Marítima	MEM - Direcção Geral Dos Recursos Marinhos	MEM - Direcção Geral De Fiscalização E Garantia De Qualidade
02.02.02.00.08-Representação Dos Serviços	500,000	0	0	0	0
02.02.02.00.09-Deslocação E Estadas	3,102,408	692,912	366,449	417,656	754,515
02.02.02.01.00-Vigilância E Segurança	0	3,000,000	0	0	0
02.02.02.01.01-Limpeza Higiene E Conforto	0	1,200,000	0	600,000	0
02.02.02.01.03.01-Assistência Técnica - Residentes	1,500,000	0	600,000	400,080	500,000
02.02.02.09.09-Outros Serviços	760,000	2,300,000	790,000	472,033	494,093
02.08-Outras Despesas	202,381	450,000	100,000	60,000	180,000
02.08.01-Seguros	0	450,000	100,000	60,000	180,000
02.08.02-Outras Despesas	50,000	0	0	0	0
02.08.02.01.09-Id Outras Correntes	50,000	0	0	0	0
02.08.02-Outras Despesas Diversas	152,381	0	0	0	0
02.08.02.01.01-Transferências A Instituições Sem Fins Lucrativos	152,381	0	0	0	0
03-Activos E Passivos	0	700,000	243,724	266,258	300,000
03.01-Activos Não Financeiros	0	700,000	243,724	266,258	300,000
03.01.01-Activos Fixos	0	700,000	243,724	266,258	300,000
03.01.01.02.03.01-Equipamento Administrativo - Aquisições	0	700,000	243,724	266,258	300,000



	Total Serviços Simples	Total FSA	Total Geral
Total	84,617,025	873,982,262	958,599,287
02-Despesas	83,107,043	846,057,545	929,164,588
02.01-Despesas com pessoal	42,516,089	168,476,830	210,992,919
02.01.01-Remunerações certas e permanentes	42,056,882	152,429,277	194,486,159
02.01.01.01-Pessoal Dos Quadros Especiais	13,362,938	0	13,362,938
02.01.01.02-Pessoal Do Quadro	15,866,556	95,312,059	111,178,615
02.01.01.03-Pessoal Contratado	2,309,652	32,231,789	34,541,441
02.01.01.04-Pessoal Em Regime De Avença	1,165,000	0	1,165,000
02.01.02.01-Gratificações Permanentes	0	3,754,260	3,754,260
02.01.02.02-Subsídios Permanentes	1,440,000	120,000	1,560,000
02.01.02.03-Despesas De Representação	154,349	100,000	254,349
02.01.02.04-Gratificações Eventuais	0	5,770,774	5,770,774
02.01.02.05-Horas Extraordinárias	0	123,004	123,004
02.01.02.06-Alimentação E Alojamento	0	206,750	206,750
02.01.02.07-Formação	162,758	10,791,918	10,954,676
02.01.03.02-Recrutamentos E Nomeações	6,495,709	0	6,495,709
02.01.03.03-Progressões	0	418,723	418,723
02.01.03.05-Regressos	1,099,920	3,600,000	4,699,920
02.01.02-Segurança Social	459,207	16,047,553	16,506,760
02.01.02.01-Contribuições Para A Segurança Social	453,000	14,599,913	15,052,913
02.01.02.03-Abono De Família	0	55,200	55,200
02.01.02.04-Seguros De Acidentes No Trabalho	6,207	1,392,440	1,398,647
02.02-Aquisição de bens e serviços	39,598,573	88,623,483	128,222,056
02.02.01-Aquisição de bens	5,879,138	21,370,703	27,249,841
02.02.01.00.01-Matérias Primas E Subsidiárias	0	500,000	500,000
02.02.01.00.03-Produtos Alimentares	0	350,000	350,000
02.02.01.00.04-Roupa Vestuário E Calçado	0	619,955	619,955
02.02.01.00.05-Material De Escritório	676,039	2,627,343	3,303,382
02.02.01.00.08-Material De Educação, Cultura E Recreio	0	22,000	22,000
02.02.01.00.09-Material De Transporte - Peças	300,000	735,000	1,035,000
02.02.01.01.00-Livros E Documentação Técnica	365,925	0	365,925
02.02.01.01.02-Combustíveis E Lubrificantes	937,566	10,535,575	11,473,141
02.02.01.01.03-Material De Limpeza, Higiene E Conforto	950,000	517,793	1,467,793


	Total Serviços Simples	Total FSA	Total Geral
02-Despesas			
02.02.01.01.04-Material De Conservação E Reparação	625,909	200,000	825,909
02.02.01.09.09-Outros Bens	2,023,699	5,263,037	7,286,736
02.02.02-Aquisição De Serviços	33,719,435	67,252,780	100,972,215
02.02.02.00.01-Rendas E Alugueres	3,651,500	6,036,000	9,687,500
02.02.02.00.02-Conservação E Reparação De Bens	1,511,185	6,411,375	7,922,560
02.02.02.00.03-Comunicações	3,606,604	13,127,798	16,734,402
02.02.02.00.04-Transportes	300,000	0	300,000
02.02.02.00.05-Água	1,400,000	1,351,727	2,751,727
02.02.02.00.06-Energia Elétrica	3,300,000	7,297,125	10,597,125
02.02.02.00.07-Publicidade E Propaganda	1,500,000	292,900	1,792,900
02.02.02.00.08-Representação Dos Serviços	500,000	0	500,000
02.02.02.00.09-Deslocação E Estadas	5,333,940	6,060,100	11,394,040
02.02.02.01.00-Vigilância E Segurança	3,000,000	5,001,098	8,001,098
02.02.02.01.01-Limpeza Higiene E Conforto	1,800,000	2,663,184	4,463,184
02.02.02.01.02-Honorários	0	1,780,000	1,780,000
02.02.02.01.03.01-Assistência Técnica - Residentes	3,000,080	10,037,388	13,037,468
02.02.02.01.03.02-Assistência Técnica - Não Residentes	0	1,300,000	1,300,000
02.02.02.09.01-Formação	0	1,000,000	1,000,000
02.02.02.09.02-Seminários, Exposições E Similares	0	100,000	100,000
02.02.02.09.09-Outros Serviços	4,816,126	4,794,085	9,610,211
02.05-Subsídios	0	529,444,526	529,444,526
02.05.01-A Empresas Públicas	0	529,444,526	529,444,526
02.05.01.01-Subsídios Empresas Públicas Não Financeiras	0	529,444,526	529,444,526
02.05.02-A Empresas Privadas	0	0	0
02.05.02.01-Subsídios A Empresas Privadas Não Financeiras	0	0	0
02.06-Transferências	0	54,342,348	54,342,348
02.06.02-Organismos Internacionais	0	60,000	60,000
02.06.02.01.09-Outros Organismos Internacionais - Correntes	0	60,000	60,000
02.06.03-Administrações Públicas	0	54,282,348	54,282,348
02.06.03.01.01-Fundos E Serviços Autónomos Corrente	0	5,870,000	5,870,000
02.06.03.01.02-Municípios Corrente	0	17,401,077	17,401,077
02.06.03.01.09-Outras Transferências Administrações Públicas	0	31,011,271	31,011,271
Corr			



Orçamento Retificativo 2020

Mapa XV - Despesas de Funcionamento Segundo as Classificações Económica e Organica

	Total Serviços Simples	Total FSA	Total Geral
02-Despesas			
02.08-Outras Despesas	992,381	5,170,358	6,162,739
02.08.01-Seguros	790,000	4,670,358	5,460,358
02.08.02-Outras Despesas	50,000	500,000	550,000
02.08.02.01.09-Id Outras Correntes	50,000	500,000	550,000
02.08.02-Outras Despesas Diversas	152,381	0	152,381
02.08.02.01.01-Transferências A Instituições Sem Fins Lucrativos	152,381	0	152,381
03-Activos E Passivos	1,509,982	27,924,717	29,434,699
03.01-Activos Não Financeiros	1,509,982	27,924,717	29,434,699
03.01.01-Activos Fixos	1,509,982	26,124,717	27,634,699
03.01.01.01.06.01-Outras Construções - Aquisições	0	600,000	600,000
03.01.01.02.01.01.01-Viaturas Ligeiras De Passageiros - Aquisições	0	11,550,000	11,550,000
03.01.01.02.03.01-Equipamento Administrativo - Aquisições	1,509,982	9,885,000	11,394,982
03.01.01.02.04.01-Outra Maquinaria E Equipamento - Aquisições	0	4,089,717	4,089,717
03.01.04-Recursos naturais	0	1,800,000	1,800,000
03.01.04.04.02.01-Aplicações Informáticas - Aquisições	0	1,800,000	1,800,000




Orçamento Retificativo 2020

Mapa XV - Despesas de Funcionamento Segundo as Classificações Económica e Organica

Gov - Ministério Da Indústria, Comércio E Energia


	Gabinete Do Mice	Mice - Direcção Geral De Planeamento, Orçamento E Gestão	Mice - Direcção Nacional De Energia, Industria E Comercio	MEE - Inspeção Geral Das Actividades Económicas	MEE - Direcção Regional da Economia do Norte	MEE - Direcção Regional da Economia do Centro
Total	18,207,516	24,735,563	29,568,477	26,834,463	6,510,713	4,795,376
02-Despesas	18,207,516	24,735,563	29,568,477	26,834,463	6,510,713	4,795,376
02.01-Despesas com pessoal	15,918,764	3,240,015	24,519,835	17,515,711	4,511,724	2,040,696
02.01.01-Remunerações certas e permanentes	15,918,764	3,240,015	24,510,235	17,501,311	4,502,124	2,040,696
02.01.01.01-Pessoal Dos Quadros Especiais	14,645,264	0	0	0	0	0
02.01.01.01.02-Pessoal Do Quadro	0	2,968,752	24,447,252	12,963,288	3,491,184	2,040,696
02.01.01.02-Subsídios Permanentes	1,013,400	0	62,983	2,920,135	0	0
02.01.01.02.03-Despesas De Representação	260,100	0	0	0	0	0
02.01.01.02.07-Formação	0	271,263	0	0	0	0
02.01.01.02.09-Outros Suplementos E Abonos	0	0	0	1,000,000	0	0
02.01.01.03.05-Regressos	0	0	0	617,888	1,010,940	0
02.01.02-Segurança Social	0	0	9,600	14,400	9,600	0
02.01.02.01.03-Abono De Família	0	0	9,600	14,400	9,600	0
02.02-Aquisição de bens e serviços	2,288,752	20,449,719	4,252,967	9,318,752	1,998,989	2,754,680
02.02.01-Aquisição de bens	180,875	2,399,562	86,005	3,356,957	490,749	278,040
02.02.01.00.05-Material De Escritório	0	404,882	0	31,421	78,561	62,983
02.02.01.00.09-Material De Transporte - Peças	0	600,000	0	110,000	130,000	0
02.02.01.01.00-Livros E Documentação Técnica	0	200,000	0	0	0	0
02.02.01.01.02-Combustíveis E Lubrificantes	180,875	598,708	0	0	137,131	0
02.02.01.01.03-Material De Limpeza, Higiene E Conforto	0	324,000	0	55,000	0	50,000
02.02.01.01.04-Material De Conservação E Reparação	0	91,742	0	100,000	100,000	120,000
02.02.01.09.09-Outros Bens	0	180,230	86,005	3,060,536	45,057	45,057
02.02.02-Aquisição De Serviços	2,107,877	18,050,157	4,166,962	5,961,795	1,508,240	2,476,640
02.02.02.00.01-Rendas E Alugueres	0	6,000,000	3,906,720	0	0	1,200,000
02.02.02.00.02-Conservação E Reparação De Bens	259,000	1,366,099	0	100,000	120,000	100,000
02.02.02.00.03-Comunicações	0	1,907,422	0	200,000	290,000	80,000
02.02.02.00.05-Água	0	1,000,000	0	200,000	80,000	50,640
02.02.02.00.06-Energia Elétrica	0	2,500,000	0	446,400	200,000	0
02.02.02.00.07-Publicidade E Propaganda	250,000	1,000,000	0	0	0	0
02.02.02.00.08-Representação Dos Serviços	465,243	0	0	0	0	0
02.02.02.00.09-Deslocação E Estadas	545,634	0	0	676,219	0	0
02.02.02.01.00-Vigilância E Segurança	0	1,449,000	0	904,176	0	690,000
02.02.02.01.01-Limpeza Higiene E Conforto	0	1,242,136	0	345,000	618,240	156,000



Orçamento Retificativo 2020

Mapa XV - Despesas de Funcionamento Segundo as Classificações Económica e Organica

	Gabinete Do Mice	Mice - Direcção Geral De Planeamento, Orçamento E Gestão	Mice - Direcção Nacional De Energia, Industria E Comercio	MEE - Inspeção Geral Das Actividades Económicas	MEE - Direcção Regional da Economia do Norte	MEE - Direcção Regional da Economia do Centro
02.02.02.01.02-Honorários	0	1,035,500	0	0	0	0
02.02.02.09.09-Outros Serviços	588,000	550,000	260,242	3,090,000	200,000	200,000
02.07-Benefícios Sociais	0	0	795,675	0	0	0
02.07.02-Benefícios de assistência social	0	0	795,675	0	0	0
02.07.02.01.09-Outros Benefícios Sociais Em Numeração	0	0	795,675	0	0	0
02.08-Outras Despesas	0	1,045,829	0	0	0	0
02.08.01-Seguros	0	300,000	0	0	0	0
02.08.02-Outras Despesas	0	745,829	0	0	0	0
02.08.02.01.09-Id Outras Correntes	0	745,829	0	0	0	0



Orçamento Retificativo 2020


Mapa XV - Despesas de Funcionamento Segundo as Classificações Económica e Organica

	Total Serviços Simples	Total FSA	Total Geral
02-Despesas			
02.02.02.00.09-Deslocação E Estadas	1,221,853	400,000	1,621,853
02.02.02.01.00-Vigilância E Segurança	3,043,176	1,229,580	4,272,756
02.02.02.01.01-Limpeza Higiene E Conforto	2,361,376	411,240	2,772,616
02.02.02.01.02-Honorários	1,035,500	0	1,035,500
02.02.02.01.03.01-Assistência Técnica - Residentes	0	600,000	600,000
02.02.02.09.09-Outros Serviços	4,888,242	150,000	5,038,242
02.07-Benefícios Sociais	795,675	0	795,675
02.07.02-Benefícios de assistência social	795,675	0	795,675
02.07.02.01.09-Outros Benefícios Sociais Em Numerário	795,675	0	795,675
02.08-Outras Despesas	1,045,829	160,000	1,205,829
02.08.01-Seguros	300,000	160,000	460,000
02.08.02-Outras Despesas	745,829	0	745,829
02.08.02.01.09-Id Outras Correntes	745,829	0	745,829
03-Activos E Passivos	0	60,000	60,000
03.01-Activos Não Financeiros	0	60,000	60,000
03.01.01-Activos Fixos	0	60,000	60,000
03.01.01.02.03.01-Equipamento Administrativo - Aquisições	0	60,000	60,000

Orçamento Retificativo 2020

Mapa XV - Despesas de Funcionamento Segundo as Classificações Económica e Organica

	Total Serviços Simples	Total FSA	Total Geral
Total	110,652,108	34,303,092	144,955,200
02-Despesas	110,652,108	34,243,032	144,895,200
02.01-Despesas com pessoal	67,746,745	27,290,320	95,037,065
02.01.01-Remunerações certas e permanentes	67,713,145	24,056,800	91,769,945
02.01.01.01.01-Pessoal Dos Quadros Especiais	14,645,264	0	14,645,264
02.01.01.01.02-Pessoal Do Quadro	45,911,172	0	45,911,172
02.01.01.01.03-Pessoal Contratado	0	21,556,800	21,556,800
02.01.01.02.02-Subsídios Permanentes	3,996,518	0	3,996,518
02.01.01.02.03-Despesas De Representação	260,100	0	260,100
02.01.01.02.07-Formação	271,263	0	271,263
02.01.01.02.09-Outros Suplementos E Abonos	1,000,000	2,500,000	3,500,000
02.01.01.03.05-Regressos	1,628,828	0	1,628,828
02.01.02-Segurança Social	33,600	3,233,520	3,267,120
02.01.02.01.01-Contribuições Para A Segurança Social	0	3,233,520	3,233,520
02.01.02.01.03-Abono De Família	33,600	0	33,600
02.02-Aquisição de bens e serviços	41,063,859	6,792,772	47,856,631
02.02.01-Aquisição de bens	6,792,188	927,067	7,719,255
02.02.01.00.04-Roupa Vestuário E Calçado	0	50,000	50,000
02.02.01.00.05-Material De Escritório	577,847	200,000	777,847
02.02.01.00.09-Material De Transporte - Peças	840,000	50,000	890,000
02.02.01.01.00-Livros E Documentação Técnica	200,000	50,000	250,000
02.02.01.01.02-Combustíveis E Lubrificantes	916,714	322,523	1,239,237
02.02.01.01.03-Material De Limpeza, Higiene E Conforto	429,000	0	429,000
02.02.01.01.04-Material De Conservação E Reparação	411,742	50,000	461,742
02.02.01.09.09-Outros Bens	3,416,885	204,544	3,621,429
02.02.02-Aquisição De Serviços	34,271,671	5,865,705	40,137,376
02.02.02.00.01-Rendas E Alugueres	11,106,720	1,800,000	12,906,720
02.02.02.00.02-Conservação E Reparação De Bens	1,945,099	350,000	2,295,099
02.02.02.00.03-Comunicações	2,477,422	324,885	2,802,307
02.02.02.00.05-Água	1,330,640	150,000	1,480,640
02.02.02.00.06-Energia Elétrica	3,146,400	450,000	3,596,400
02.02.02.00.07-Publicidade E Propaganda	1,250,000	0	1,250,000
02.02.02.00.08-Representação Dos Serviços	465,243	0	465,243



3 361000 000000

Orçamento Retificativo 2020

Mapa XV - Despesas de Funcionamento Segundo as Classificações Económica e Orgânica


Gov - Ministério Da Economia Marítima

	Total Serviços Simples	Total FSA	Total Geral
Total	84,617,025	873,982,262	958,599,287
02-Despesas	83,107,043	846,057,545	929,164,588
02.01-Despesas com pessoal	42,516,089	168,476,830	210,992,919
02.01.01-Remunerações certas e permanentes	42,056,882	152,429,277	194,486,159
02.01.01.01-Pessoal Dos Quadros Especiais	13,362,938	0	13,362,938
02.01.01.01-02-Pessoal Do Quadro	15,866,556	95,312,059	111,178,615
02.01.01.01-03-Pessoal Contratado	2,309,652	32,231,789	34,541,441
02.01.01.01-04-Pessoal Em Regime De Avença	1,165,000	0	1,165,000
02.01.01.02-01-Gratificações Permanentes	0	3,754,260	3,754,260
02.01.01.02-02-Subsídios Permanentes	1,440,000	120,000	1,560,000
02.01.01.02-03-Despesas De Representação	154,349	100,000	254,349
02.01.01.02-04-Gratificações Eventuais	0	5,770,774	5,770,774
02.01.01.02-05-Horas Extraordinárias	0	123,004	123,004
02.01.01.02-06-Alimentação E Alojamento	0	206,750	206,750
02.01.01.02-07-Formação	162,758	10,791,918	10,954,676
02.01.01.03-02-Recrutamentos E Nomeações	6,495,709	0	6,495,709
02.01.01.03-03-Progressões	0	418,723	418,723
02.01.01.03-05-Regressos	1,099,920	3,600,000	4,699,920
02.01.02-Segurança Social	459,207	16,047,553	16,506,760
02.01.02.01-01-Contribuições Para A Segurança Social	453,000	14,599,913	15,052,913
02.01.02.01-03-Abono De Família	0	55,200	55,200
02.01.02.01-04-Seguros De Acidentes No Trabalho	6,207	1,392,440	1,398,647
02.02-Aquisição de bens e serviços	39,596,973	88,623,483	128,220,456
02.02.01-Aquisição de bens	5,879,138	21,370,703	27,249,841
02.02.01.00-01-Matérias Primas E Subsidiárias	0	500,000	500,000
02.02.01.00-03-Produtos Alimentares	0	350,000	350,000
02.02.01.00-04-Roupa Vestuário E Calçado	0	619,955	619,955
02.02.01.00-05-Material De Escritório	676,039	2,627,343	3,303,382
02.02.01.00-08-Material De Educação, Cultura E Recreio	0	22,000	22,000
02.02.01.00-09-Material De Transporte - Peças	300,000	735,000	1,035,000
02.02.01.01-00-Livros E Documentação Técnica	365,925	0	365,925
02.02.01.01-02-Combustíveis E Lubrificantes	937,566	10,535,575	11,473,141
02.02.01.01-03-Material De Limpeza, Higiene E Conforto	950,000	517,793	1,467,793

Orçamento Retificativo 2020

Mapa XV - Despesas de Funcionamento Segundo as Classificações Económica e Orgânica


	Total Serviços Simples	Total FSA	Total Geral
02-Despesas			
02.02.01.01.04-Material De Conservação E Reparação	625,909	200,000	825,909
02.02.01.09-09-Outros Bens	2,023,699	5,263,037	7,286,736
02.02.02-Aquisição De Serviços	33,719,435	67,252,780	100,972,215
02.02.02.00.01-Rendas E Alugueres	3,651,500	6,036,000	9,687,500
02.02.02.00.02-Conservação E Reparação De Bens	1,511,185	6,411,375	7,922,560
02.02.02.00.03-Comunicações	3,606,604	13,127,798	16,734,402
02.02.02.00.04-Transportes	300,000	0	300,000
02.02.02.00.05-Água	1,400,000	1,351,727	2,751,727
02.02.02.00.06-Energia Elétrica	3,300,000	7,297,125	10,597,125
02.02.02.00.07-Publicidade E Propaganda	1,500,000	292,900	1,792,900
02.02.02.00.08-Representação Dos Serviços	500,000	0	500,000
02.02.02.00.09-Deslocação E Estadas	5,333,940	6,060,100	11,394,040
02.02.02.01.00-Vigilância E Segurança	3,000,000	5,001,098	8,001,098
02.02.02.01.01-Limpeza Higiene E Conforto	1,800,000	2,663,184	4,463,184
02.02.02.01.02-Honorários	0	1,780,000	1,780,000
02.02.02.01.03-01-Assistência Técnica - Residentes	3,000,080	10,037,388	13,037,468
02.02.02.01.03-02-Assistência Técnica - Não Residentes	0	1,300,000	1,300,000
02.02.02.02.09-01-Formação	0	1,000,000	1,000,000
02.02.02.09.02-Seminários, Exposições E Similares	0	100,000	100,000
02.02.02.09.09-Outros Serviços	4,816,126	4,794,085	9,610,211
02.05-Subsídios	0	529,444,526	529,444,526
02.05.01-A Empresas Públicas	0	529,444,526	529,444,526
02.05.01.01-Subsídios Empresas Públicas Não Financeiras	0	529,444,526	529,444,526
02.05.02-A Empresas Privadas	0	0	0
02.05.02.01-Subsídios A Empresas Privadas Não Financeiras	0	0	0
02.06-Transferências	0	54,342,348	54,342,348
02.06.02-Organismos Internacionais	0	60,000	60,000
02.06.02.01.09-Outros Organismos Internacionais - Correntes	0	60,000	60,000
02.06.03-Administrações Públicas	0	54,282,348	54,282,348
02.06.03.01.01-Fundos E Serviços Autónomos Corrente	0	5,870,000	5,870,000
02.06.03.01.02-Municípios Corrente	0	17,401,077	17,401,077
02.06.03.01.09-Outras Transferências Administrações Públicas Corr	0	31,011,271	31,011,271



Orçamento Retificativo 2020

Mapa XV - Despesas de Funcionamento Segundo as Classificações Económica e Organica

	Total Serviços Simples	Total FSA	Total Geral
02-Despesas			
02.08-Outras Despesas	992,381	5,170,358	6,162,739
02.08.01-Seguros	790,000	4,670,358	5,460,358
02.08.02-Outras Despesas	50,000	500,000	550,000
02.08.02.01.09-Id Outras Correntes	50,000	500,000	550,000
02.08.02-Outras Despesas Diversas	152,381	0	152,381
02.08.02.01.01-Transferências A Instituições Sem Fins Lucrativos	152,381	0	152,381
03-Activos E Passivos	1,509,982	27,924,717	29,434,699
03.01-Activos Não Financeiros	1,509,982	27,924,717	29,434,699
03.01.01-Activos Fixos	1,509,982	26,124,717	27,634,699
03.01.01.01.06.01-Outras Construções - Aquisições	0	600,000	600,000
03.01.01.02.01.01.01-Viaturas Legeiras De Passageiros - Aquisições	0	11,550,000	11,550,000
03.01.01.02.03.01-Equipamento Administrativo - Aquisições	1,509,982	9,885,000	11,394,982
03.01.01.02.04.01-Outra Maquinaria E Equipamento - Aquisições	0	4,089,717	4,089,717
03.01.04-Recursos naturais	0	1,800,000	1,800,000
03.01.04.04.02.01-Aplicações Informáticas - Aquisições	0	1,800,000	1,800,000




Orçamento Retificativo 2020

Mapa XV - Despesas de Funcionamento Segundo as Classificações Económica e Organica

Gov - Ministério Da Industria, Comércio E Energia

	Gabinete Do Mice	Mice - Direcção Geral De Planeamento, Orçamento E Gestão	Mice - Direcção Nacional De Energia, Industria E Comercio	MEE - Inspeção Geral Das Actividades Económicas	MEE - Direcção Regional da Economia do Norte	MEE - Direcção Regional da Economia do Centro
Total	18,207,516	24,735,563	29,568,477	26,834,463	6,510,713	4,795,376
02-Despesas	18,207,516	24,735,563	29,568,477	26,834,463	6,510,713	4,795,376
02.01-Despesas com pessoal	15,918,764	3,240,015	24,519,835	17,515,711	4,511,724	2,040,696
02.01.01-Remunerações certas e permanentes	15,918,764	3,240,015	24,510,235	17,501,311	4,502,124	2,040,696
02.01.01.01.01-Pessoal Dos Quadros Especiais	14,645,264	0	0	0	0	0
02.01.01.01.02-Pessoal Do Quadro	0	2,968,752	24,447,252	12,963,288	3,491,184	2,040,696
02.01.01.02.02-Subsídios Permanentes	1,013,400	0	62,983	2,920,135	0	0
02.01.01.02.03-Despesas De Representação	260,100	0	0	0	0	0
02.01.01.02.07-Formação	0	271,263	0	0	0	0
02.01.01.02.09-Outros Suplementos E Abonos	0	0	0	1,000,000	0	0
02.01.01.03.05-Reingressos	0	0	0	617,888	1,010,940	0
02.01.02-Segurança Social	0	0	9,600	14,400	9,600	0
02.01.02.01.03-Abono De Família	0	0	9,600	14,400	9,600	0
02.02-Aquisição de bens e serviços	2,288,752	20,449,719	4,252,967	9,318,752	1,998,989	2,754,680
02.02.01-Aquisição de bens	180,875	2,399,562	86,005	3,356,957	490,749	278,040
02.02.01.00.05-Material De Escritório	0	404,882	0	31,421	78,561	62,983
02.02.01.00.09-Material De Transporte - Peças	0	600,000	0	110,000	130,000	0
02.02.01.01.00-Livros E Documentação Técnica	0	200,000	0	0	0	0
02.02.01.01.02-Combustíveis E Lubrificantes	180,875	598,708	0	0	137,131	0
02.02.01.01.03-Material De Limpeza, Higiene E Conforto	0	324,000	0	55,000	0	50,000
02.02.01.01.04-Material De Conservação E Reparação	0	91,742	0	100,000	100,000	120,000
02.02.01.09.09-Outros Bens	0	180,230	86,005	3,060,536	45,057	45,057
02.02.02-Aquisição De Serviços	2,107,877	18,050,157	4,166,962	5,961,795	1,508,240	2,476,640
02.02.02.00.01-Rendas E Alugueres	0	6,000,000	3,906,720	0	0	1,200,000
02.02.02.00.02-Conservação E Reparação De Bens	259,000	1,366,099	0	100,000	120,000	100,000
02.02.02.00.03-Comunicações	0	1,907,422	0	200,000	290,000	80,000
02.02.02.00.05-Água	0	1,000,000	0	200,000	80,000	50,640
02.02.02.00.06-Energia Elétrica	0	2,500,000	0	446,400	200,000	0
02.02.02.00.07-Publicidade E Propaganda	250,000	1,000,000	0	0	0	0
02.02.02.00.08-Representação Dos Serviços	465,243	0	0	0	0	0
02.02.02.00.09-Deslocação E Estadas	545,634	0	0	676,219	0	0
02.02.02.01.00-Vigilância E Segurança	0	1,449,000	0	904,176	0	690,000
02.02.02.01.01-Limpeza Higiene E Conforto	0	1,242,136	0	345,000	618,240	156,000




3 361000 000000

Orçamento Retificativo 2020

Mapa XV - Despesas de Funcionamento Segundo as Classificações Económica e Organica

	Gabinete Do Mice	Mice - Direcção Geral De Planeamento, Orçamento E Gestão	Mee - Direcção Nacional De Energia, Industria E Comercio	MEE - Inspeção Geral Das Actividades Económicas	MEE - Direcção Regional da Economia do Norte	MEE - Direcção Regional da Economia do Centro
02.02.02.01.02-Honorários	0	1,035,500	0	0	0	0
02.02.02.09-Outros Serviços	588,000	550,000	260,242	3,090,000	200,000	200,000
02.07-Benefícios Sociais	0	0	795,675	0	0	0
02.07.02-Benefícios de assistência social	0	0	795,675	0	0	0
02.07.02.01.09-Outros Benefícios Sociais Em Numerário	0	0	795,675	0	0	0
02.08-Outras Despesas	0	1,045,829	0	0	0	0
02.08.01-Seguros	0	300,000	0	0	0	0
02.08.02-Outras Despesas	0	745,829	0	0	0	0
02.08.02.01.09-Id Outras Correntes	0	745,829	0	0	0	0



3 361000 000000

Orçamento Retificativo 2020

Mapa XV - Despesas de Funcionamento Segundo as Classificações Económica e Organica


	Total Serviços Simples	Total FSA	Total Geral
02-Despesas			
02.02.02.00.09-Deslocação E Estadas	1,221,853	400,000	1,621,853
02.02.02.01.00-Vigilância E Segurança	3,043,176	1,229,580	4,272,756
02.02.02.01.01-Limpeza Higiene E Conforto	2,361,376	411,240	2,772,616
02.02.02.01.02-Honorários	1,035,500	0	1,035,500
02.02.02.01.03.01-Assistência Técnica - Residentes	0	600,000	600,000
02.02.02.09.09-Outros Serviços	4,889,242	150,000	5,038,242
02.07-Benefícios Sociais	795,675	0	795,675
02.07.02-Benefícios de assistência social	795,675	0	795,675
02.07.02.01.09-Outros Benefícios Sociais Em Numerário	795,675	0	795,675
02.08-Outras Despesas	1,045,829	160,000	1,205,829
02.08.01-Seguros	300,000	160,000	460,000
02.08.02-Outras Despesas	745,829	0	745,829
02.08.02.01.09-Id Outras Correntes	745,829	0	745,829
03-Activos E Passivos	0	60,000	60,000
03.01-Activos Não Financeiros	0	60,000	60,000
03.01.01-Activos Fixos	0	60,000	60,000
03.01.01.02.03.01-Equipamento Administrativo - Aquisições	0	60,000	60,000

Orçamento Retificativo 2020

Mapa XV - Despesas de Funcionamento Segundo as Classificações Económica e Organica

Gov - Ministério Da Industria, Comércio E Energia

	Total Serviços Simples	Total FSA	Total Geral
Total	110,652,108	34,303,092	144,955,200
02-Despesas	110,652,108	34,243,092	144,895,200
02.01-Despesas com pessoal	67,746,745	27,290,320	95,037,065
02.01.01-Remunerações certas e permanentes	67,713,145	24,056,800	91,769,945
02.01.01.01.01-Pessoal Dos Quadros Especiais	14,645,264	0	14,645,264
02.01.01.01.02-Pessoal Do Quadro	45,911,172	0	45,911,172
02.01.01.01.03-Pessoal Contratado	0	21,556,800	21,556,800
02.01.01.02.02-Subsídios Permanentes	3,996,518	0	3,996,518
02.01.01.02.03-Despesas De Representação	260,100	0	260,100
02.01.01.02.07-Formação	271,263	0	271,263
02.01.01.02.09-Outros Suplementos E Abonos	1,000,000	2,500,000	3,500,000
02.01.01.03.05-Regressos	1,628,828	0	1,628,828
02.01.02-Segurança Social	33,600	3,233,520	3,267,120
02.01.02.01.01-Contribuições Para A Segurança Social	0	3,233,520	3,233,520
02.01.02.01.03-Abono De Família	33,600	0	33,600
02.02-Aquisição de bens e serviços	41,063,859	6,792,772	47,856,631
02.02.01-Aquisição de bens	6,792,188	927,067	7,719,255
02.02.01.00.04-Roupa Vestuário E Calçado	0	50,000	50,000
02.02.01.00.05-Material De Escritório	577,847	200,000	777,847
02.02.01.00.09-Material De Transporte - Peças	840,000	50,000	890,000
02.02.01.01.00-Livros E Documentação Técnica	200,000	50,000	250,000
02.02.01.01.02-Combustíveis E Lubrificantes	916,714	322,523	1,239,237
02.02.01.01.03-Material De Limpeza, Higiene E Conforto	429,000	0	429,000
02.02.01.01.04-Material De Conservação E Reparação	411,742	50,000	461,742
02.02.01.09.09-Outros Bens	3,416,885	204,544	3,621,429
02.02.02-Aquisição De Serviços	34,271,671	5,865,705	40,137,376
02.02.02.00.01-Rendas E Alugueres	11,106,720	1,800,000	12,906,720
02.02.02.00.02-Conservação E Reparação De Bens	1,945,099	350,000	2,295,099
02.02.02.00.03-Comunicações	2,477,422	324,885	2,802,307
02.02.02.00.05-Água	1,330,640	150,000	1,480,640
02.02.02.00.06-Energia Eléctrica	3,146,400	450,000	3,596,400
02.02.02.00.07-Publicidade E Propaganda	1,250,000	0	1,250,000
02.02.02.00.08-Representação Dos Serviços	465,243	0	465,243



Orçamento Retificativo 2020

Mapa XV – Despesas de Funcionamento Segundo as Classificações Económica e Organica


GOV – Ministério Da Agricultura e Ambiente

	MAA - Gabinete do Ministro	MAA - DGPROG	MAA - Direcção Geral Da Agricultura, Silvicultura E Pescaria	MAA - Direcção Geral MAA - Direcção Geral Do Ambiente
Total	21,081,022	316,448,893	50,972,462	13,555,994
02-Despesas	20,881,022	294,840,722	50,516,462	13,555,994
02.01-Despesas com pessoal	16,725,976	189,537,865	44,140,757	10,549,189
02.01.01-Remunerações certas e permanentes	16,195,976	185,058,665	43,730,757	9,881,811
02.01.01.01-Pessoal Dos Quadros Especiais	12,724,248	0	0	0
02.01.01.01.02-Pessoal Do Quadro	1,758,228	91,243,911	37,384,687	9,524,136
02.01.01.01.03-Pessoal Contratado	0	35,523,963	4,355,978	190,140
02.01.01.01.04-Pessoal Em Regime De Avença	0	4,000,000	0	0
02.01.01.01.09-Pessoal Em Qualquer Outra Situação	0	1,900,000	200,000	0
02.01.01.02-01-Gratificações Permanentes	0	4,156,000	0	0
02.01.01.02.02-Subsídios Permanentes	1,013,400	3,601,676	390,092	167,535
02.01.01.02.03-Despesas De Representação	500,100	0	0	0
02.01.01.02.04-Gratificações Eventuais	0	1,500,000	700,000	0
02.01.01.02.05-Horas Extraordinárias	0	1,465,501	500,000	0
02.01.01.02.06-Alimentação E Alojamento	0	260,000	0	0
02.01.01.02.07-Formação	0	2,235,631	0	0
02.01.01.02.09-Outros Suplementos E Abonos	200,000	7,822,715	200,000	0
02.01.01.03.04-Reclassificações	0	15,990,744	0	0
02.01.01.03.06-Promoções	0	15,358,524	0	0
02.01.02-Segurança Social	30,000	4,479,200	410,000	667,378
02.01.02.01.01-Contribuições Para A Segurança Social	0	3,600,000	250,000	660,178
02.01.02.01.02-Encargos Com A Saúde	0	610,000	100,000	0
02.01.02.01.03-Abono De Família	30,000	269,200	60,000	7,200
02.02-Aquisição de bens e serviços	4,655,046	100,525,470	6,375,705	2,390,833
02.02.01-Aquisição de bens	1,503,891	33,480,848	2,150,000	320,833
02.02.01.00.01-Matérias Primas E Subsidiárias	0	870,000	0	0
02.02.01.00.02-Medicamentos	0	1,250,000	0	0
02.02.01.00.04-Roupa Vestuário E Calçado	0	1,905,000	0	0
02.02.01.00.05-Material De Escritório	313,647	2,587,534	200,000	0
02.02.01.00.06-Material De Consumo Clínico	0	280,000	0	0
02.02.01.00.09-Material De Transporte - Peças	400,000	6,307,426	500,000	200,000
02.02.01.01.02-Combustíveis E Lubrificantes	564,393	11,332,031	800,000	80,833
02.02.01.01.03-Material De Limpeza, Higiene E Conforto	100,000	3,324,413	300,000	40,000

Orçamento Retificativo 2020

Mapa XV – Despesas de Funcionamento Segundo as Classificações Económica e Organica

02.02.01.01.04-Material De Conservação E Reparação	50,000	3,570,000	150,000	0
02.02.01.09-Outros Bens	75,851	2,054,444	200,000	0
02.02.02-Aquisição De Serviços	3,151,155	67,044,622	4,225,705	2,070,000
02.02.02.00.01-Rendas E Alugueres	0	4,800,000	200,000	0
02.02.02.00.02-Conservação E Reparação De Bens	150,000	12,156,620	372,000	0
02.02.02.00.03-Comunicações	450,000	7,093,050	220,000	150,000
02.02.02.00.04-Transportes	0	630,000	0	0
02.02.02.00.05-Água	450,000	4,594,800	200,000	80,000
02.02.02.00.06-Energia Eléctrica	0	8,307,528	0	400,000
02.02.02.00.07-Publicidade E Propaganda	470,000	1,850,000	200,000	0
02.02.02.00.09-Deslocação E Estadas	962,955	5,950,985	200,000	0
02.02.02.01.00-Vigilância E Segurança	0	7,275,620	0	1,440,000
02.02.02.01.01-Limpeza Higiene E Conforto	0	1,840,000	800,000	0
02.02.02.01.02-Honorários	268,200	4,556,019	960,000	0
02.02.02.01.03.01-Assistência Técnica - Residentes	150,000	70,000	0	0
02.02.02.09.01-Formação	0	500,000	0	0
02.02.02.09.09-Outros Serviços	250,000	7,420,000	1,073,705	0
02.06-Transferências	0	270,000	0	0
02.06.03-Administrações Públicas	0	270,000	0	0
02.06.03.01.09-Outras Transferências Administrativas	0	270,000	0	0
Públicas Corr	0	4,507,387	0	615,972
02.08-Outras Despesas	0	3,600,000	0	0
02.08.01-Seguros	0	907,387	0	615,972
02.08.06-Indemnizações	200,000	21,608,171	456,000	0
03-Activos E Passivos	200,000	21,608,171	456,000	0
03.01-Activos Não Financeiros	200,000	21,608,171	456,000	0
03.01.01-Activos Fixos	200,000	21,608,171	456,000	0
03.01.01.01.06.01-Outras Construções - Aquisições	0	3,000,000	0	0
03.01.01.02.01.01-Viaturas Leigeiras De Passageiros - Aquisições	0	4,500,000	0	0
03.01.01.02.01.04.01-Pesados De Passageiros - Aquisições	0	5,500,000	0	0
03.01.01.02.02.01-Ferramentas E Utensílios - Aquisições	0	710,000	0	0
03.01.01.02.03.01-Equipamento Administrativo - Aquisições	200,000	7,398,171	456,000	0
03.01.01.02.04.01-Outra Maquinaria E Equipamento - Aquisições	0	500,000	0	0



Orçamento Retificativo 2020

Mapa XV - Despesas de Funcionamento Segundo as Classificações Económica e Organica

	Total Serviços Simples	Total FSA	Total Geral
02-Despesas			
02.02.01.00.09-Material De Transporte - Peças	7,407,426	700,000	8,107,426
02.02.01.01.02-Combustíveis E Lubrificantes	12,777,257	3,212,002	15,989,259
02.02.01.01.03-Material De Limpeza, Higiene E Conforto	3,764,413	648,314	4,412,727
02.02.01.01.04-Material De Conservação E Reparação	3,770,000	1,260,000	5,030,000
02.02.01.09-Outros Bens	2,330,295	600,000	2,930,295
02.02.02-Aquisição De Serviços	76,491,482	34,455,585	110,947,067
02.02.02.00.01-Rendas E Alugueres	5,000,000	850,000	5,850,000
02.02.02.00.02-Conservação E Reparação De Bens	12,678,620	1,316,515	13,995,135
02.02.02.00.03-Comunicações	7,913,050	11,433,050	19,346,100
02.02.02.00.04-Transportes	630,000	2,900,000	3,530,000
02.02.02.00.05-Água	5,324,800	1,850,000	7,174,800
02.02.02.00.06-Energia Eléctrica	8,707,528	5,263,254	13,970,782
02.02.02.00.07-Publicidade E Propaganda	2,520,000	0	2,520,000
02.02.02.00.08-Representação Dos Serviços	0	36,000	36,000
02.02.02.00.09-Deslocação E Estadas	7,113,940	2,569,650	9,683,590
02.02.02.01.00-Vigilância E Segurança	8,715,620	8,514,000	17,229,620
02.02.02.01.01-Limpeza Higiene E Conforto	2,640,000	4,234,900	6,874,900
02.02.02.01.02-Honorários	5,784,219	500,000	6,284,219
02.02.02.01.03.01-Assistência Técnica - Residentes	220,000	950,000	1,170,000
02.02.02.09.01-Formação	500,000	0	500,000
02.02.02.09.09-Outros Serviços	8,743,705	1,951,266	10,694,971
02.06-Transferências	270,000	315,000	585,000
02.06.01-Para Governos Estrangeiros	0	200,000	200,000
02.06.01.01-Transferências Correntes	0	200,000	200,000
02.06.02-Organismos Internacionais	0	15,000	15,000
02.06.02.01.01-Quotas A Organismos Internacionais Correntes	0	15,000	15,000
02.06.03-Administrações Públicas	270,000	100,000	370,000
02.06.03.01.09-Outras Transferências Administrativas Públicas	270,000	100,000	370,000
02.08-Outras Despesas	5,123,359	1,213,679	6,337,038
02.08.01-Seguros	3,600,000	918,500	4,518,500
02.08.01.01-Outras Despesas	0	200,000	200,000
02.08.02.01.09-Id Outras Correntes	0	200,000	200,000
02.08.06-Indemizações	1,523,359	0	1,523,359
02.08.07-Outras Despesas Residual	0	95,179	95,179
Page 2			
01-08-2020 13:29 Processado por Computador			
03-Activos E Passivos	22,264,171	0	22,264,171
03.01-Activos Não Financeiros	22,264,171	0	22,264,171
03.01.01-Activos Fixos	22,264,171	0	22,264,171
03.01.01.01.06.01-Outras Construções - Aquisições	3,000,000	0	3,000,000
03.01.01.02.01.01.01-Viaturas Legeiras De Passageiros - Aquisições	4,500,000	0	4,500,000
03.01.01.02.01.04.01-Pesados De Passageiros - Aquisições	5,500,000	0	5,500,000
03.01.01.02.02.01-Ferramentas E Utensílios - Aquisições	710,000	0	710,000
03.01.01.02.03.01-Equipamento Administrativo - Aquisições	8,054,171	0	8,054,171
03.01.01.02.04.01-Outra Maquinaria E Equipamento - Aquisições	500,000	0	500,000

Orçamento Retificativo 2020

Mapa XV - Despesas de Funcionamento Segundo as Classificações Económica e Organica

GOV - Ministério Da Agricultura e Ambiente

	Total Serviços Simples	Total FSA	Total Geral
Total	402,058,371	294,618,846	696,677,217
02-Despesas	379,794,200	294,618,846	674,413,046
02.01-Despesas com pessoal	260,453,787	251,148,367	511,602,154
02.01.01-Remunerações certas e permanentes	254,867,209	221,077,318	475,944,527
02.01.01.01.01-Pessoal Dos Quadros Especiais	12,724,248	0	12,724,248
02.01.01.01.02-Pessoal Do Quadro	139,910,962	172,114,094	312,025,056
02.01.01.01.03-Pessoal Contratado	40,070,081	28,712,110	68,782,191
02.01.01.01.04-Pessoal Em Regime De Avença	4,000,000	0	4,000,000
02.01.01.01.09-Pessoal Em Qualquer Outra Situação	2,100,000	0	2,100,000
02.01.01.02.01-Gratificações Permanentes	4,156,000	0	4,156,000
02.01.01.02.02-Subsídios Permanentes	5,172,703	12,617,460	17,790,163
02.01.01.02.03-Despesas De Representação	500,100	250,000	750,100
02.01.01.02.04-Gratificações Eventuais	2,200,000	1,680,000	3,880,000
02.01.01.02.05-Horas Extraordinárias	1,965,501	2,833,654	4,799,155
02.01.01.02.06-Alimentação E Alojamento	260,000	220,000	480,000
02.01.01.02.07-Formação	2,235,631	300,000	2,535,631
02.01.01.02.08-Subsídio De Instalação	0	150,000	150,000
02.01.01.02.09-Outros Suplementos E Abonos	8,222,715	0	8,222,715
02.01.01.03.02-Recrutamentos E Nomeações	0	2,200,000	2,200,000
02.01.01.03.04-Reclassificações	15,990,744	0	15,990,744
02.01.01.03.06-Promoções	15,358,524	0	15,358,524
02.01.02-Segurança Social	5,586,578	30,071,049	35,657,627
02.01.02.01.01-Contribuições Para A Segurança Social	4,510,178	28,551,183	33,061,361
02.01.02.01.02-Encargos Com A Saúde	710,000	0	710,000
02.01.02.01.03-Abono De Família	366,400	0	366,400
02.01.02.01.04-Seguros De Accidentes No Trabalho	0	1,519,866	1,519,866
02.02-Aquisição de bens e serviços	113,947,054	41,941,800	155,888,854
02.02.01-Aquisição de bens	37,455,572	7,486,215	44,941,787
02.02.01.00.01-Matérias Primas E Subsidiárias	870,000	200,000	1,070,000
02.02.01.00.02-Medicamentos	1,250,000	0	1,250,000
02.02.01.00.04-Roupa Vestuário E Calçado	1,905,000	0	1,905,000
02.02.01.00.05-Material De Escritório	3,101,181	865,899	3,967,080
02.02.01.00.06-Material De Consumo Clínico	280,000	0	280,000

Orçamento Retificativo 2020

Mapa XV – Despesas de Funcionamento Segundo as Classificações Económica e Organica


GOV – Ministério Da Educação

	ME - Gabinete do Ministro	ME - Direcção Nacional De Educação	ME - Direcção Nacional De Planeamento Orçamentário E Gestão	ME - Inspeção Geral	ME - Gabinete De Ensino Superior, Ciencia E Tecnologia	ME - Escolas Secundárias	ME - Delegações
Total	61,450,161	59,788,766	71,947,314	25,852,415	18,097,553	3,553,174,116	4,036,679,902
02-Despesas	61,450,161	59,788,766	71,647,314	25,852,415	18,097,553	3,527,553,072	4,033,385,594
02.01-Despesas com pessoal	20,666,360	48,381,472	43,863,722	24,449,385	10,853,571	3,162,476,543	3,823,566,778
02.01.01-Remunerações certas e permanentes	20,661,560	48,366,472	43,806,122	24,420,585	10,847,571	3,160,840,143	3,819,769,198
02.01.01.01-Pessoal Dos Quadros Especiais	16,903,248	0	0	0	0	0	0
02.01.01.01.02-Pessoal Do Quadro	399,636	39,497,000	30,894,282	12,868,380	7,433,832	2,109,793,483	2,201,182,431
02.01.01.01.03-Pessoal Contratado	227,676	7,212,430	12,214,508	11,044,225	3,055,555	990,324,782	1,325,982,291
02.01.01.01.04-Pessoal Em Regime De Avença	0	600,000	0	0	0	0	0
02.01.01.02-Subsídios Permanentes	0	0	0	0	0	0	0
02.01.01.02.01-Gratificações Permanentes	0	0	0	0	0	0	0
02.01.01.02.02-Subsídios Permanentes	2,016,200	697,626	97,332	374,028	252,084	41,637,965	267,575,182
02.01.01.02.03-Despesas De Representação	844,800	0	0	0	0	0	0
02.01.01.02.04-Gratificações Eventuais	0	0	300,000	0	0	11,485,226	3,305,475
02.01.01.02.05-Horas Extraordinárias	0	359,416	300,000	133,952	106,100	4,830,521	826,267
02.01.01.02.06-Alimentação E Alojamento	270,000	0	0	0	0	345,000	0
02.01.01.02.07-Formação	0	0	0	0	0	2,083,166	882,552
02.01.01.02.09-Outros Suplementos E Abonos	0	0	0	0	0	20,000	15,000
02.01.01.03.05-Regressos	0	0	0	0	0	0	20,000,000
02.01.02-Segurança Social	4,800	15,000	57,600	28,800	6,000	1,636,400	3,797,580
02.01.02.01.01-Contribuições Para A Segurança Social	0	0	0	0	0	50,000	201,780
02.01.02.01.03-Abono De Família	4,800	15,000	57,600	28,800	6,000	1,536,400	3,595,800
02.01.02.01.04-Seguros De Acidentes No Trabalho	0	0	0	0	0	50,000	0
02.02-Aquisição de bens e serviços	8,152,874	11,407,294	26,083,592	1,403,030	6,693,982	350,282,825	179,592,991
02.02.01-Aquisição de bens	1,950,748	1,480,561	3,905,352	466,670	432,000	151,562,896	53,042,642
02.02.01.00.01-Matérias Primas E Subsidiárias	0	0	0	0	0	6,350,000	517,800
02.02.01.00.02-Medicamentos	0	0	0	0	0	472,000	18,000
02.02.01.00.03-Produtos Alimentares	0	0	0	0	0	7,862,665	2,594,109
02.02.01.00.04-Roupa Vestuário E Calçado	0	0	0	0	0	5,679,492	338,500
02.02.01.00.05-Material De Escritório	166,500	928,161	1,469,093	0	152,000	39,889,491	12,277,055
02.02.01.00.06-Material De Consumo Clínico	0	0	0	0	0	263,000	30,000
02.02.01.00.08-Material De Educação, Cultura E Recreio	0	0	0	0	0	25,591,216	5,882,061
02.02.01.00.09-Material De Transporte – Peças	0	0	0	0	0	580,000	2,711,539
02.02.01.01.00-Livros E Documentação Técnica	0	0	0	0	0	2,768,657	659,366
02.02.01.01.01-Artigos Honoríficos E De Decoração	0	0	0	0	0	1,313,000	573,220

Orçamento Retificativo 2020

Mapa XV - Despesas de Funcionamento Segundo as Classificações Económica e Organica


	ME - Gabinete do Ministro	ME - Direcção Nacional De Educação	ME - Direcção Nacional De Planeamento E Gestão	ME - Direcção Geral De Ensino Superior, Ciencia E Tecnologia	ME - Inspeção Geral	ME - Gabinete De Ensino Superior, Ciencia E Tecnologia	ME - Escolas Secundárias	ME - Delegações
02.02.01.01.02-Combustíveis E Lubrificantes	819,081	552,400	644,667	100,000	346,500	100,000	1,390,548	4,807,120
02.02.01.01.03-Material De Limpeza, Higiene E Conforto	700,000	0	1,125,000	90,000	0	90,000	12,211,503	6,440,991
02.02.01.01.04-Material De Conservação E Reparação	265,167	0	97,342	90,000	120,170	90,000	33,927,557	12,738,741
02.02.01.09.09-Outros Bens	0	0	569,250	0	0	0	13,263,767	3,454,140
02.02.02-Aquisição De Serviços	6,202,126	9,926,733	22,178,240	6,261,982	936,360	6,261,982	198,719,929	126,550,349
02.02.02.00.01-Rendas E Alugueres	0	0	3,540,000	1,440,000	0	1,440,000	70,000	5,052,000
02.02.02.00.02-Conservação E Reparação De Bens	834,698	0	1,300,000	90,000	104,063	90,000	39,812,710	19,855,902
02.02.02.00.03-Comunicações	912,557	1,969,158	3,583,800	2,310,000	126,296	2,310,000	4,786,293	6,642,979
02.02.02.00.04-Transportes	0	0	4,000,000	0	0	0	5,613,411	1,555,645
02.02.02.00.05-Água	810,000	172,787	2,669,525	111,738	0	0	15,346,736	16,812,884
02.02.02.00.06-Energia Eléctrica	0	1,188,077	1,813,205	101,579	540,000	540,000	25,472,467	28,149,266
02.02.02.00.07-Publicidade E Propaganda	250,000	0	135,000	63,000	0	63,000	677,500	197,000
02.02.02.00.08-Representação Dos Serviços	0	0	0	0	0	0	1,554,992	85,000
02.02.02.00.09-Deslocação E Estadas	3,394,871	0	0	200,000	492,684	200,000	2,688,610	682,000
02.02.02.01.00-Vigilância E Segurança	0	1,260,000	0	864,864	0	864,864	20,801,000	155,000
02.02.02.01.01-Limpeza Higiene E Conforto	0	0	1,789,880	0	0	0	32,382,613	2,701,220
02.02.02.01.02-Honorários	0	1,953,711	0	0	0	0	12,894,000	30,000
02.02.02.01.03.01-Assistência Técnica - Residentes	0	0	180,000	0	0	0	4,567,000	385,000
02.02.02.01.03.02-Assistência Técnica - Não Residentes	0	0	0	0	0	0	841,000	35,000
02.02.02.09.09-Outros Serviços	0	3,383,000	3,166,830	754,118	0	754,118	31,211,597	44,211,453
02.06-Transferências	26,538,267	0	0	0	0	0	2,960,900	29,077,025
02.06.01-Para Governos Estrangeiros	0	0	0	0	0	0	375,700	100,000
02.06.01.01-Transferências Correntes	0	0	0	0	0	0	80,000	0
02.06.01.09.01-Outros Transferências Correntes	0	0	0	0	0	0	295,700	100,000
02.06.03-Administrações Públicas	26,538,267	0	0	0	0	0	2,585,200	28,977,025
02.06.03.01.01-Fundos E Serviços Autónomos Corrente	0	0	0	0	0	0	170,000	100,000
02.06.03.01.09-Outras Transferências Administrações Públicas Corr	26,538,267	0	0	0	0	0	1,030,000	28,877,025
02.06.03.02.01-Fundos E Serviços Autónomos Capital	0	0	0	0	0	0	1,385,200	0
02.07-Benefícios Sociais	0	0	0	0	0	0	1,635,000	60,000
02.07.01-Benefícios sociais	0	0	0	0	0	0	450,000	0
02.07.01.02-Benefícios sociais em espécie	0	0	0	0	0	0	450,000	0
02.07.02-Benefícios de assistência social	0	0	0	0	0	0	1,185,000	60,000
02.07.02.01.09-Outros Benefícios Sociais Em Numerário	0	0	0	0	0	0	1,170,000	60,000
02.07.02.02-Benefícios Sociais Em Espécie	0	0	0	0	0	0	15,000	0
02.08-Outras Despesas	6,092,660	0	1,700,000	550,000	0	550,000	10,197,804	1,088,800
02.08.01-Seguros	625,000	0	1,700,000	0	0	0	2,324,920	388,800



Orçamento Retificativo 2020

Mapa XV – Despesas de Funcionamento Segundo as Classificações Económica e Organica

	ME - Gabinete do Ministro	ME - Direcção Nacional De Educação	ME - Direcção Nacional De Educação Planeamento Orçamento E Gestão	ME - Inspeção Geral	ME - Gabinete De Ensino Superior, Ciencia E Tecnologia	ME - Escolas Secundárias	ME - Delegações
02.08.02-Outras Despesas	0	0	0	0	0	2,309,000	110,000
02.08.02.01.09-Id Outras Correntes	0	0	0	0	0	2,309,000	110,000
02.08.02-Outras Despesas Diversas	1,000,000	0	0	0	0	355,000	220,000
02.08.02.01.01-Transferências A Instituições Sem Fins Lucrativos	1,000,000	0	0	0	0	0	0
02.08.02.01.02-Bolsas De Estudo E Outros Benefícios Educacionais	0	0	0	0	0	355,000	220,000
02.08.04-Organizações Não Governamentais	3,967,660	0	0	0	550,000	20,000	0
02.08.07-Outras Despesas Residual	500,000	0	0	0	0	5,188,884	370,000
03-Activos E Passivos	0	0	300,000	0	0	25,621,044	3,294,308
03.01-Activos Não Financeiros	0	0	300,000	0	0	25,621,044	3,294,308
03.01.01-Activos Fixos	0	0	300,000	0	0	25,621,044	3,294,308
03.01.01.02.02.01-Ferramentas E Utensílios - Aquisições	0	0	0	0	0	1,695,000	195,000
03.01.01.02.03.01-Equipamento Administrativo - Aquisições	0	0	300,000	0	0	17,795,592	2,463,308
03.01.01.02.04.01-Outra Maquinaria E Equipamento - Aquisições	0	0	0	0	0	6,130,452	636,000



3 361000 000000

Orçamento Retificativo 2020


Orçamento Retificativo 2020

Mapa XV - Despesas de Funcionamento Segundo as Classificações Económica e Orgânica

Mapa XV - Despesas de Funcionamento Segundo as Classificações Económica e Orgânica

GOV - Ministério Da Educação

	Total Serviços Simples	Total FSA	Total Geral
Total	7,826,990,227	1,898,831,468	9,725,821,695
02-Despesas	7,797,774,875	1,891,529,048	9,689,303,923
02.01-Despesas com pessoal	7,134,257,831	1,100,817,299	8,235,075,130
02.01.01-Remunerações certas e permanentes	7,128,711,651	1,012,842,844	8,141,554,495
02.01.01.01-Pessoal Dos Quadros Especiais	16,903,248	0	16,903,248
02.01.01.01-Pessoal Do Quadro	4,402,069,044	408,863,988	4,810,933,032
02.01.01.01.03-Pessoal Contratado	2,350,061,467	544,151,550	2,894,213,017
02.01.01.01.04-Pessoal Em Regime De Avença	600,000	4,370,000	4,970,000
02.01.01.02.01-Gratificações Permanentes	320,000	26,065,369	26,385,369
02.01.01.02.02-Subsídios Permanentes	312,650,417	3,240,268	315,890,685
02.01.01.02.03-Despesas De Representação	844,800	240,000	1,084,800
02.01.01.02.04-Gratificações Eventuais	15,090,701	8,754,359	23,845,060
02.01.01.02.05-Horas Extraordinárias	6,556,256	10,944,419	17,500,675
02.01.01.02.06-Alimentação E Alojamento	615,000	0	615,000
02.01.01.02.07-Formação	2,965,718	1,390,441	4,356,159
02.01.01.02.09-Outros Suplementos E Abonos	35,000	4,822,450	4,857,450
02.01.01.03.05-Regressos	20,000,000	0	20,000,000
02.01.02-Segurança Social	5,546,180	87,974,455	93,520,635
02.01.02.01.01-Contribuições Para A Segurança Social	251,780	85,519,611	85,771,391
02.01.02.01.02-Encargos Com A Saúde	0	50,000	50,000
02.01.02.01.03-Abono De Família	5,244,400	153,440	5,397,840
02.01.02.01.04-Seguros De Acidentes No Trabalho	50,000	2,251,404	2,301,404
02.02-Aquisição de bens e serviços	583,616,588	295,432,796	879,049,384
02.02.01-Aquisição de bens	212,840,869	147,906,433	360,747,302
02.02.01.00.01-Matérias Primas E Subsidiárias	6,867,800	1,550,000	8,417,800
02.02.01.00.02-Medicamentos	490,000	43,500	533,500
02.02.01.00.03-Produtos Alimentares	10,456,774	30,100,227	40,557,001
02.02.01.00.04-Roupa Vestuário E Calçado	6,017,992	1,190,000	7,207,992
02.02.01.00.05-Material De Escritório	54,882,300	6,929,344	61,811,644
02.02.01.00.06-Material De Consumo Clínico	293,000	0	293,000
02.02.01.00.09-Material De Educação, Cultura E Recreio	31,473,277	3,710,000	35,183,277
02.02.01.00.09-Material De Transporte - Peças	3,291,539	2,631,696	5,923,235
02.02.01.01.00-Livros E Documentação Técnica	3,428,023	67,265,000	70,693,023
02-Despesas	1,886,220	200,000	2,086,220
02.02.01.01.01-Artigos Honoríficos E De Decoração	8,660,316	24,051,411	32,711,727
02.02.01.01.02-Combustíveis E Lubrificantes	20,567,494	4,406,030	24,973,524
02.02.01.01.03-Material De Limpeza, Higiene E Conforto	47,238,977	3,379,936	50,618,913
02.02.01.09.09-Outros Bens	17,287,157	2,449,289	19,736,446
02.02.02-Aquisição De Serviços	370,775,719	147,526,363	518,302,082
02.02.02.00.01-Rendas E Alugueres	10,102,000	6,770,000	16,872,000
02.02.02.00.02-Conservação E Reparação De Bens	61,997,373	8,380,720	70,378,093
02.02.02.00.03-Comunicações	20,331,083	11,469,811	31,800,894
02.02.02.00.04-Transportes	11,169,056	3,160,750	14,329,806
02.02.02.00.05-Água	35,923,670	12,735,174	48,658,844
02.02.02.00.06-Energia Elétrica	57,264,594	29,710,752	86,975,346
02.02.02.00.07-Publicidade E Propaganda	1,322,500	2,022,000	3,344,500
02.02.02.00.08-Representação Dos Serviços	1,639,992	1,125,609	2,765,601
02.02.02.00.09-Deslocação E Estadas	7,458,165	8,930,347	16,388,512
02.02.02.01.00-Vigilância E Segurança	23,080,864	27,279,834	50,360,698
02.02.02.01.01-Limpeza Higiene E Conforto	36,873,713	16,352,464	53,226,177
02.02.02.01.02-Honorários	14,877,711	1,110,000	15,987,711
02.02.02.01.03.01-Assistência Técnica - Residentes	5,132,000	5,035,780	10,167,780
02.02.02.01.03.02-Assistência Técnica - Não Residentes	876,000	2,750,000	3,626,000
02.02.02.09.01-Formação	0	30,000	30,000
02.02.02.09.02-Seminários, Exposições E Similares	0	950,000	950,000
02.02.02.09.09-Outros Serviços	82,726,998	9,713,122	92,440,120
02.06-Transferências	58,516,192	1,500,000	60,016,192
02.06.01-Para Governos Estrangeiros	475,700	0	475,700
02.06.01.01-Transferências Correntes	80,000	0	80,000
02.06.01.09.01-Outros Transferências Correntes	395,700	0	395,700
02.06.02-Organismos internacionais	0	1,500,000	1,500,000
02.06.02.01.01-Quotas A Organismos Internacionais Correntes	0	1,500,000	1,500,000
02.06.03-Administrações Públicas	58,100,492	0	58,100,492
02.06.03.01.01-Fundos E Serviços Autónomos Corrente	270,000	0	270,000
02.06.03.01.09-Outras Transferências Administrativas Públicas	56,445,292	0	56,445,292
Corr			
02.06.03.02.01-Fundos E Serviços Autónomos Capital	1,385,200	0	1,385,200



Orçamento Retificativo 2020


Orçamento Retificativo 2020

Mapa XV - Despesas de Funcionamento Segundo as Classificações Económica e Organica

Mapa XV - Despesas de Funcionamento Segundo as Classificações Económica e Organica

	Total Serviços Simples	Total FSA	Total Geral
02-Despesas			
02.07-Benefícios Sociais	1,695,000	1,081,000	2,776,000
02.07.01-Benefícios sociais	450,000	0	450,000
02.07.01.02-Benefícios sociais em espécie	450,000	0	450,000
02.07.02-Benefícios de assistência social	1,245,000	1,081,000	2,326,000
02.07.02.01-09-Outros Benefícios Sociais Em Numerário	1,230,000	1,081,000	2,311,000
02.07.02.02-Benefícios Sociais Em Espécie	15,000	0	15,000
02.08-Outras Despesas	19,629,264	492,697,953	512,327,217
02.08.01-Seguros	5,038,720	1,896,085	6,934,805
02.08.02-Outras Despesas	2,419,000	5,409,195	7,828,195
02.08.02.01-09-Id Outras Correntes	2,419,000	5,409,195	7,828,195
02.08.02-Outras Despesas Diversas	1,575,000	484,892,673	486,467,673
02.08.02.01-01-Transferências A Instituições Sem Fins Lucrativos	1,000,000	0	1,000,000
02.08.02.01-02-Bolsas De Estudo E Outros Benefícios Educativos	575,000	484,892,673	485,467,673
02.08.04-Organizações Não Governamentais	4,537,660	0	4,537,660
02.08.05-Restituições	0	500,000	500,000
02.08.05.99-Outras Restituições	0	500,000	500,000
02.08.07-Outras Despesas Residual	6,058,884	0	6,058,884
03-Activos E Passivos	29,215,352	7,302,420	36,517,772
03.01-Activos Não Financeiros	29,215,352	7,302,420	36,517,772
03.01.01-Activos Fixos	29,215,352	7,302,420	36,517,772
03.01.01.02-02-01-Ferramentas E Utensílios - Aquisições	1,890,000	605,000	2,495,000
03.01.01.02-03-01-Equipamento Administrativo - Aquisições	20,558,900	4,971,807	25,530,707
03.01.01.02-04-01-Outra Maquinaria E Equipamento - Aquisições	6,766,452	1,500,000	8,266,452
03.01.01.03-09-01-Id Outros Activos Fixos - Aquisições	0	225,613	225,613

Total	107,896,643
02-Despesas	107,383,409
02.01-Despesas com pessoal	16,108,893
02.01.01-01-03-Pessoal Contratado	8,288,106
02.01.01.01-04-Pessoal Em Regime De Avença	1,147,605
02.01.01.02-01-Gratificações Permanentes	400,000
02.01.01.02-02-Subsídios Permanentes	92,292
02.01.01.02-05-Horas Extraordinárias	3,234,822
02.01.01.02-09-Outros Suplementos E Abonos	100,000
02.01.01.02-09-Outros Suplementos E Abonos	2,826,868
02.02-Aquisição de bens e serviços	19,200
02.02.01-01-02-Combustíveis E Lubrificantes	45,435,659
02.02.01.01-02-Combustíveis E Lubrificantes	200,000
02.02.01.01-02-Combustíveis E Lubrificantes	2,461,612
02.02.01.01-02-Combustíveis E Lubrificantes	250,000
02.02.01.01-03-Material De Limpeza, Higiene E Conforto	200,000
02.02.01.01-03-Material De Limpeza, Higiene E Conforto	38,802,265
02.02.02-00-02-Conservação E Reparação De Bens	300,000
02.02.02.00-03-Comunicações	250,000
02.02.02.00-04-Transportes	20,000
02.02.02.00-05-Água	300,000
02.02.02.00-09-Deslocação E Estadas	251,782
02.02.02.01-02-Honorários	200,000
02.02.02.09-09-Outros Serviços	2,200,000
02.06-Transferências	250,300
02.06.02-09-09-Outros Serviços	250,300
02.08-Outras Despesas	45,588,557
02.08.02-01-03-Pessoal Contratado	2,900,000
02.08.04-Organizações Não Governamentais	
03-Activos E Passivos	513,234
03.01-Activos Não Financeiros	513,234
03.01.01-01-03-09-01-Id Equipamento Administrativo - Aquisições	513,234



3 361000 000000

Orçamento Retificativo 2020


Mapa XV - Despesas de Funcionamento Segundo as Classificações Económica e Organica

GOV - Ministerio Do Desporto

	Total Serviços Simples	Total FSA	Total Geral
Total	107,896,643	57,780,109	165,676,752
02-Despesas	107,383,409	55,660,109	163,043,518
02.01-Despesas com pessoal	16,108,893	24,511,202	40,620,095
02.01.01-Remunerações certas e permanentes	16,089,693	20,626,228	36,715,921
02.01.01.01.02-Pessoal Do Quadro	8,288,106	0	8,288,106
02.01.01.01.03-Pessoal Contratado	1,147,605	14,861,244	16,008,849
02.01.01.01.04-Pessoal Em Regime De Avença	400,000	540,000	940,000
02.01.01.02.01-Gratificações Permanentes	92,292	364,460	456,752
02.01.01.02.02-Subsídios Permanentes	3,234,822	120,000	3,354,822
02.01.01.02.04-Gratificações Eventuais	0	200,000	200,000
02.01.01.02.05-Horas Extraordinárias	100,000	500,000	600,000
02.01.01.02.09-Outros Suplementos E Abonos	2,826,868	2,861,614	5,688,482
02.01.01.03.02-Recrutamentos E Nomeações	0	1,178,910	1,178,910
02.01.02-Segurança Social	19,200	3,884,974	3,904,174
02.01.02.01.01-Contribuições Para A Segurança Social	0	3,416,990	3,416,990
02.01.02.01.03-Abono De Família	19,200	0	19,200
02.01.02.01.04-Seguros De Acidentes No Trabalho	0	467,984	467,984
02.02-Aquisição de bens e serviços	45,435,659	29,722,409	75,158,068
02.02.01-Aquisição de bens	3,111,612	4,482,572	7,594,184
02.02.01.00.04-Roupa Vestuário E Calçado	0	50,000	50,000
02.02.01.00.05-Material De Escritório	200,000	622,164	822,164
02.02.01.00.06-Material De Consumo Clínico	0	480,000	480,000
02.02.01.00.08-Material De Educação, Cultura E Recreio	2,461,612	0	2,461,612
02.02.01.00.09-Material De Transporte - Peças	0	200,000	200,000
02.02.01.01.02-Combustíveis E Lubrificantes	250,000	1,330,583	1,580,583
02.02.01.01.03-Material De Limpeza, Higiene E Conforto	200,000	649,825	849,825
02.02.01.01.04-Material De Conservação E Reparação Administrativas	0	500,000	500,000
02.02.01.01.05-Publicidade Dos Atos E Decisões	0	30,000	30,000
02.02.01.09.09-Outros Bens	0	620,000	620,000
02.02.02-Aquisição De Serviços	42,324,047	25,239,837	67,562,884
02.02.02.00.01-Rendas E Alugueres	38,802,265	260,000	39,062,265
02.02.02.00.02-Conservação E Reparação De Bens	300,000	1,100,000	1,400,000
02.02.02.00.03-Comunicações	250,000	700,000	950,000

Mapa XV - Despesas de Funcionamento Segundo as Classificações Económica e Organica

	Total Serviços Simples	Total FSA	Total Geral
02-Despesas			
02.02.02.00.04-Transportes	20,000	270,000	290,000
02.02.02.00.05-Água	300,000	2,360,000	3,260,000
02.02.02.00.06-Energia Elétrica	0	3,060,000	3,060,000
02.02.02.00.07-Publicidade E Propaganda	0	2,249,590	2,249,590
02.02.02.00.09-Deslocação E Estadas	251,782	1,700,247	1,952,029
02.02.02.01.00-Vigilância E Segurança	0	3,120,000	3,120,000
02.02.02.01.01-Limpeza Higiene E Conforto	0	1,110,000	1,110,000
02.02.02.01.02-Honorários	200,000	3,500,000	3,700,000
02.02.02.01.03.01-Assistência Técnica - Residentes	0	2,250,000	2,250,000
02.02.02.01.03.02-Assistência Técnica - Não Residentes	0	200,000	200,000
02.02.02.01.04-Outros Encargos Da Dívida	0	1,600,000	1,600,000
02.02.02.09.09-Outros Serviços	2,200,000	1,160,000	3,360,000
02.06-Transferências	250,300	260,000	510,300
02.06.02-Organismos internacionais	250,300	260,000	510,300
02.06.02.01.01-Quotas A Organismos Internacionais Correntes	250,300	260,000	510,300
02.07-Benefícios Sociais	0	27,000	27,000
02.07.02-Benefícios de assistência social	0	27,000	27,000
02.07.02.01.09-Outros Benefícios Sociais Em Numerário	0	27,000	27,000
02.08-Outras Despesas	45,588,557	1,139,498	46,728,055
02.08.01-Seguros	0	639,498	639,498
02.08.02-Outras Despesas	2,900,000	500,000	3,400,000
02.08.02.01.09-ID Outras Correntes	2,900,000	500,000	3,400,000
02.08.04-Organizações Não Governamentais	42,688,557	0	42,688,557
03-Activos E Passivos	513,234	2,120,000	2,633,234
03.01-Activos Não Financeiros	513,234	2,120,000	2,633,234
03.01.01-Activos Fixos	513,234	2,120,000	2,633,234
03.01.01.02.03.01-Equipamento Administrativo - Aquisições	513,234	1,120,000	1,633,234
03.01.01.02.04.01-Outra Maquinaria E Equipamento - Aquisições	0	1,000,000	1,000,000



Orçamento Retificativo 2020

Mapa XV - Despesas de Funcionamento Segundo as Classificações Económica e Organica

GOV - Ministerio Da Familia E Da Inclusao Social

	MFS - Direcção Geral De Planeamento, Orçamento E Gestão	MFS - Direcção-Geral Da Inclusão Social	MFS - Direcção Geral De Imigração
Total	374,823,162	54,001,051	7,771,501
02-Despesas	374,323,162	54,001,051	7,771,501
02.01-Despesas com pessoal	39,486,060	27,413,723	7,771,501
02.01.01-Remunerações certas e permanentes	13,948,575	27,054,727	7,605,971
02.01.01.01.02-Pessoal Do Quadro	8,632,380	21,407,446	4,011,732
02.01.01.01.03-Pessoal Contratado	3,191,724	4,752,456	1,103,904
02.01.01.02.02-Subsídios Permanentes	48,636	0	0
02.01.01.02.05-Horas Extraordinárias	72,000	72,000	72,000
02.01.01.02.07-Formação	271,263	0	0
02.01.01.02.09-Outros Suplementos E Abonos	1,732,572	822,825	2,418,335
02.01.02-Segurança Social	25,537,485	358,996	165,530
02.01.02.01.01-Contribuições Para A Segurança Social	515,885	306,196	165,530
02.01.02.01.02-Encargos Com A Saúde	25,000,000	0	0
02.01.02.01.03-Abono De Família	21,600	52,800	0
02.02-Aquisição de bens e serviços	17,389,218	158,000	0
02.02.01-Aquisição de bens	2,582,669	0	0
02.02.01.00.05-Material De Escritório	570,460	0	0
02.02.01.00.09-Material De Transporte - Peças	500,000	0	0
02.02.01.01.02-Combustíveis E Lubrificantes	1,021,520	0	0
02.02.01.01.03-Material De Limpeza, Higiene E Conforto	150,000	0	0
02.02.01.01.04-Material De Conservação E Reparação	150,000	0	0
02.02.01.09.09-Outros Bens	190,689	0	0
02.02.02-Aquisição De Serviços	14,806,549	158,000	0
02.02.02.00.01-Rendas E Alugueres	4,740,000	0	0
02.02.02.00.02-Conservação E Reparação De Bens	500,000	0	0
02.02.02.00.03-Comunicações	2,000,000	0	0
02.02.02.00.05-Água	572,469	0	0
02.02.02.00.06-Energia Eléctrica	2,500,000	0	0
02.02.02.00.07-Publicidade E Propaganda	400,000	158,000	0
02.02.02.00.09-Deslocação E Estadas	676,800	0	0
02.02.02.01.00-Vigilância E Segurança	1,380,000	0	0
02.02.02.01.01-Limpeza Higiene E Conforto	1,200,000	0	0
02.02.02.01.03.01-Assistência Técnica - Residentes	345,752	0	0

Orçamento Retificativo 2020

Mapa XV - Despesas de Funcionamento Segundo as Classificações Económica e Organica

MFS - Direcção Geral
De Planeamento,
Orçamento E Gestão

MFS - Direcção-Geral
Da Inclusão Social


MFS - Direcção Geral
De Imigração

02.02.02.09.09-Outros Serviços	491,528	0	0
02.06-Transferências	35,560,130	6,429,328	0
02.06.03-Administrações Públicas	35,560,130	6,429,328	0
02.06.03.01.02-Municípios Corrente	34,759,822	6,429,328	0
02.06.03.02.09-Outras Transferencias A Administração Pública De Capital	800,308	0	0
02.07-Benefícios Sociais	281,799,402	0	0
02.07.02-Benefícios de assistência social	281,799,402	0	0
02.07.02.01.03-Evacuação de doentes	280,799,402	0	0
02.07.02.01.09-Outros Benefícios Sociais Em Numerário	1,000,000	0	0
02.08-Outras Despesas	88,352	20,000,000	0
02.08.01-Seguros	88,352	0	0
02.08.04-Organizações Não Governamentais	0	20,000,000	0
03-Activos E Passivos	500,000	0	0
03.01-Activos Não Financeiros	500,000	0	0
03.01.01-Activos Fixos	500,000	0	0
03.01.01.02.03.01-Equipamento Administrativo - Aquisições	500,000	0	0

Orçamento Retificativo 2020

Mapa XV - Despesas de Funcionamento Segundo as Classificações Económica e Organica

	Total Serviços Simples	Total FSA	Total Geral
02-Despesas			
02.02.02.00.03-Comunicações	2,000,000	3,922,781	5,922,781
02.02.02.00.04-Transportes	0	504,400	504,400
02.02.02.00.05-Água	572,469	2,232,732	2,805,201
02.02.02.00.06-Energia Elétrica	2,500,000	3,846,484	6,346,484
02.02.02.00.07-Publicidade E Propaganda	558,000	534,205	1,092,205
02.02.02.00.08-Representação Dos Serviços	0	100,000	100,000
02.02.02.00.09-Deslocação E Estadas	676,800	1,875,039	2,551,839
02.02.02.01.00-Vigilância E Segurança	1,380,000	3,939,060	5,319,060
02.02.02.01.01-Limpeza Higiene E Conforto	1,200,000	100,000	1,300,000
02.02.02.01.02-Honorários	0	803,706	803,706
02.02.02.01.03.01-Assistência Técnica - Residentes	345,752	1,664,966	2,010,718
02.02.02.09-Outros Serviços	491,528	1,460,528	1,952,056
02.06-Transferências	41,989,458	6,000,000	47,989,458
02.06.03-Administrações Públicas	41,989,458	6,000,000	47,989,458
02.06.03.01.02-Municípios Corrente	41,189,150	0	41,189,150
02.06.03.01.09-Outras Transferências Administrações Públicas Corr	0	6,000,000	6,000,000
02.06.03.02.09-Outras Transferências A Administração Pública De Capital	800,308	0	800,308
02.07-Benefícios Sociais	281,799,402	1,718,831,986	2,000,631,388
02.07.01-Benefícios sociais	0	1,718,581,986	1,718,581,986
02.07.01.01.03-Pensões do regime não contributivo	0	1,717,741,757	1,717,741,757
02.07.01.02-Benefícios sociais em espécie	0	840,229	840,229
02.07.02-Benefícios de assistência social	281,799,402	250,000	282,049,402
02.07.02.01.03-Evacuação de doentes	280,799,402	0	280,799,402
02.07.02.01.09-Outros Benefícios Sociais Em Numerário	1,000,000	250,000	1,250,000
02.08-Outras Despesas	20,088,352	2,030,114	22,118,466
02.08.01-Seguros	88,352	630,114	718,466
02.08.02-Outras Despesas Diversas	0	900,000	900,000
02.08.02.01.02-Bolsas De Estudo E Outros Benefícios Educacionais	0	900,000	900,000
02.08.04-Organizações Não Governamentais	20,000,000	0	20,000,000
02.08.06-Indemnizações	0	500,000	500,000
03-Activos E Passivos	500,000	1,705,360	2,205,360
03-Activos E Passivos	500,000	1,705,360	2,205,360
03.01-Activos Não Financeiros	500,000	500,000	1,705,360
03.01.01-Activos Fixos	500,000	500,000	1,705,360
03.01.01.02.03.01-Equipamento Administrativo - Aquisições	500,000	500,000	1,705,360




Orçamento Retificativo 2020

Mapa XV - Despesas de Funcionamento Segundo as Classificações Económica e Organica

GOV - Ministerio Da Familia E Da Inclusao Social

	Total Serviços Simples	Total FSA	Total Geral
Total	436,595,714	1,911,306,331	2,347,902,045
02-Despesas	436,095,714	1,909,600,971	2,345,696,685
02.01-Despesas com pessoal	74,671,284	133,138,852	207,810,136
02.01.01-Remunerações certas e permanentes	48,609,273	116,817,011	165,426,284
02.01.01.01.02-Pessoal Do Quadro	34,051,558	25,555,832	59,607,390
02.01.01.01.03-Pessoal Contratado	9,048,084	79,510,671	88,558,755
02.01.01.02.01-Gratificações Permanentes	0	1,860,393	1,860,393
02.01.01.02.02-Subsídios Permanentes	48,636	2,414,162	2,462,798
02.01.01.02.04-Gratificações Eventuais	0	885,447	885,447
02.01.01.02.05-Horas Extraordinárias	216,000	2,169,544	2,385,544
02.01.01.02.07-Formação	271,263	1,400,000	1,671,263
02.01.01.02.09-Outros Suplementos E Abonos	4,973,732	3,020,962	7,994,694
02.01.02-Segurança Social	26,062,011	16,321,841	42,383,852
02.01.02.01.01-Contribuições Para A Segurança Social	987,611	16,283,835	17,271,446
02.01.02.01.02-Encargos Com A Saúde	25,000,000	0	25,000,000
02.01.02.01.03-Abono De Família	74,400	0	74,400
02.01.02.01.04-Seguros De Accidentes No Trabalho	0	38,006	38,006
02.02-Aquisição de bens e serviços	17,547,218	49,600,019	67,147,237
02.02.01-Aquisição de bens	2,582,669	21,255,334	23,838,003
02.02.01.00.02-Medicamentos	0	346,000	346,000
02.02.01.00.03-Produtos Alimentares	0	7,798,281	7,798,281
02.02.01.00.04-Roupa Vestuário E Calçado	0	910,000	910,000
02.02.01.00.05-Material De Escritório	570,460	2,024,289	2,594,749
02.02.01.00.08-Material De Educação, Cultura E Recreio	0	651,714	651,714
02.02.01.00.09-Material De Transporte - Peças	500,000	1,893,788	2,393,788
02.02.01.01.01-Artigos Honoríficos E De Decoração	0	400,000	400,000
02.02.01.01.02-Combustíveis E Lubrificantes	1,021,520	2,878,098	3,899,618
02.02.01.01.03-Material De Limpeza, Higiene E Conforto	150,000	1,886,765	2,036,765
02.02.01.01.04-Material De Conservação E Reparação	150,000	2,043,703	2,193,703
02.02.01.09-Outros Bens	190,689	422,696	613,385
02.02.02-Aquisição De Serviços	14,964,549	28,344,685	43,309,234
02.02.02.00.01-Rendas E Alugueres	4,740,000	4,749,020	9,489,020
02.02.02.00.02-Conservação E Reparação De Bens	500,000	2,611,764	3,111,764



Orçamento Retificativo 2020

Mapa XV - Despesas de Funcionamento Segundo as Classificações Económica e Organica


GOV - Ministerio Da Cultura e das Industrias Criativas

	MCIC - Gabinete Do Ministro		MCIC - Direcção Geral De Planeamento, Orçamento E Gestão		MCIC - Direcção Geral De Comunicação Social E Industrias Criativas		MCIC - Direcção Geral Das Artes Representação Regional Norte		ME - Comissão Nacional Para Unesco	
Total	38,433,788	9,440,377	23,734,735	9,643,167	2,284,062	7,577,403				
02-Despesas	38,276,007	9,241,804	23,734,735	9,643,167	2,284,062	7,130,456				
02.01-Despesas com pessoal	19,359,499	2,992,769	6,631,383	3,769,007	0	5,625,546				
02.01.01-Remunerações certas e permanentes	18,545,141	2,992,769	6,626,583	3,769,007	0	5,618,346				
02.01.01.01.01-Pessoal Dos Quadros Especiais	11,736,576	0	0	0	0	0				
02.01.01.01.02-Pessoal Do Quadro	0	0	4,909,128	1,416,732	0	5,618,346				
02.01.01.01.03-Pessoal Contratado	5,329,057	2,400,000	1,485,468	2,083,253	0	0				
02.01.01.02.02-Subsídios Permanentes	1,013,400	0	0	0	0	0				
02.01.01.02.03-Despesas De Representação	260,100	0	0	0	0	0				
02.01.01.02.04-Gratificações Eventuais	0	484,000	0	0	0	0				
02.01.01.02.05-Horas Extraordinárias	206,008	0	231,987	269,022	0	0				
02.01.01.02.07-Formação	0	108,769	0	0	0	0				
02.01.02-Segurança Social	814,358	0	4,800	0	0	7,200				
02.01.02.01.01-Contribuições Para A Segurança Social	814,358	0	0	0	0	0				
02.01.02.01.03-Abono De Família	0	0	4,800	0	0	7,200				
02.02-Aquisição de bens e serviços	14,556,675	5,949,035	1,403,352	5,834,160	2,284,062	1,504,910				
02.02.01-Aquisição de bens	1,103,080	101,379	337,127	730,501	963,056	394,910				
02.02.01.00.01-Matérias Primas E Subsidiárias	383,070	0	0	0	0	0				
02.02.01.00.05-Material De Escritório	73,848	0	117,842	107,751	149,834	127,269				
02.02.01.01.02-Combustíveis E Lubrificantes	238,218	0	98,733	172,750	99,722	87,117				
02.02.01.01.03-Material De Limpeza, Higiene E Conforto	150,000	0	80,000	200,000	355,250	63,000				
02.02.01.01.04-Material De Conservação E Reparação	0	0	0	250,000	358,250	75,600				
02.02.01.09.09-Outros Bens	257,944	101,379	40,552	0	0	41,924				
02.02.02-Aquisição De Serviços	13,453,595	5,847,656	1,066,225	5,103,659	1,321,006	1,110,000				
02.02.02.00.02-Conservação E Reparação De Bens	750,000	306,000	50,000	250,000	0	108,000				
02.02.02.00.03-Comunicações	1,200,971	306,000	147,900	500,000	200,000	125,000				
02.02.02.00.04-Transportes	254,000	0	0	0	0	0				
02.02.02.00.05-Água	490,000	153,000	198,325	100,000	206,045	145,000				
02.02.02.00.06-Energia Elétrica	968,000	357,000	400,000	700,000	724,180	615,000				
02.02.02.00.07-Publicidade E Propaganda	150,000	0	0	0	0	0				
02.02.02.00.08-Representação Dos Serviços	21,600	0	0	0	0	0				
02.02.02.00.09-Deslocação E Estadas	2,857,522	51,400	0	63,659	40,781	0				
02.02.02.01.00-Vigilância E Segurança	0	1,992,804	0	2,500,000	0	0				

Orçamento Retificativo 2020

Mapa XV - Despesas de Funcionamento Segundo as Classificações Económica e Organica

	Ministro	MCIIC - Direcção Geral De Planeamento, Orçamento E Gestão	MCIIC - Direcção Geral De Comunicação Social, E Indústrias Criativas	ME - Comissão Nacional Para Unesco
02.02.02.01.02-Honorários	4,102,672	0	0	0
02.02.02.01.03.01-Assistência Técnica - Residentes	1,485,000	0	0	0
02.02.02.01.04-Outros Encargos Da Dívida	0	2,294,452	0	0
02.02.02.09.09-Outros Serviços	1,173,830	387,000	270,000	150,000
02.05-Subsídios	0	0	15,000,000	0
02.05.02-A Empresas Privadas	0	0	15,000,000	0
02.05.02.01-Subsídios A Empresas Privadas Não Financeiras	0	0	15,000,000	0
02.06-Transferências	1,100,000	0	0	0
02.06.03-Administrações Públicas	1,100,000	0	0	0
02.06.03.01.09-Outras Transferências Administrações Públicas Corr	1,100,000	0	0	0
02.08-Outras Despesas	3,259,833	300,000	700,000	40,000
02.08.01-Seguros	120,000	300,000	0	40,000
02.08.02-Outras Despesas	3,139,833	0	700,000	0
02.08.02.01.09-Id Outras Correntes	3,139,833	0	700,000	0
03-Activos E Passivos	157,781	198,573	0	446,947
03.01-Activos Não Financeiros	157,781	198,573	0	446,947
03.01.01-Activos Fixos	157,781	198,573	0	446,947
03.01.01.02.03.01-Equipamento Administrativo - Aquisições	157,781	198,573	0	446,947



3 361000 000000

Orçamento Retificativo 2020

Mapa XV – Despesas de Funcionamento Segundo as Classificações Económica e Orgânica
GOV – Ministério Da Cultura e das Industrias Criativas


	Total Serviços Simples	Total FSA	Total Geral
Total	91,113,532	182,801,696	273,915,228
02-Despesas	90,310,231	181,154,426	271,464,657
02.01-Despesas com pessoal	38,378,204	98,930,393	137,308,597
02.01.01-Remunerações certas e permanentes	37,551,846	92,296,159	129,848,005
02.01.01.01-Pessoal Dos Quadros Especiais	11,736,576	0	11,736,576
02.01.01.02-Pessoal Do Quadro	11,944,206	79,310,153	91,254,359
02.01.01.03-Pessoal Contratado	11,297,778	10,794,418	22,092,196
02.01.02-Subsídios Permanentes	1,013,400	0	1,013,400
02.01.02.03-Despesas De Representação	260,100	0	260,100
02.01.02.04-Gratificações Eventuais	484,000	0	484,000
02.01.02.05-Horas Extraordinárias	707,017	210,942	917,959
02.01.02.07-Formação	108,769	0	108,769
02.01.03.05-Regressos	0	1,980,646	1,980,646
02.01.02-Segurança Social	826,358	6,634,234	7,460,592
02.01.02.01-Contribuições Para A Segurança Social	814,358	6,319,273	7,133,631
02.01.02.01.03-Abono De Família	12,000	74,400	86,400
02.01.02.01.04-Seguros De Acidentes No Trabalho	0	240,561	240,561
02.02-Aquisição de bens e serviços	31,532,194	40,435,807	71,968,001
02.02.01-Aquisição de bens	3,630,053	6,476,293	10,106,346
02.02.01.00.01-Matérias Primas E Subsidiárias	383,070	150,000	533,070
02.02.01.00.05-Material De Escritório	576,544	1,248,960	1,825,504
02.02.01.00.06-Material De Consumo Clínico	0	200,000	200,000
02.02.01.00.09-Material De Transporte - Peças	0	270,000	270,000
02.02.01.01.00-Livros E Documentação Técnica	0	530,000	530,000
02.02.01.01.02-Combustíveis E Lubrificantes	696,540	1,172,270	1,868,810
02.02.01.01.03-Material De Limpeza, Higiene E Conforto	848,250	443,542	1,291,792
02.02.01.01.04-Material De Conservação E Reparação	683,850	835,000	1,518,850
02.02.01.09-Outros Bens	441,799	1,626,521	2,068,320
02.02.02-Aquisição De Serviços	27,902,141	33,959,514	61,861,655
02.02.02.00.01-Rendas E Alugueres	0	222,000	222,000
02.02.02.00.02-Conservação E Reparação De Bens	1,464,000	2,445,053	3,909,053
02.02.02.00.03-Comunicações	2,479,871	3,098,000	5,577,871
02.02.02.00.04-Transportes	254,000	0	254,000

	Total Serviços Simples	Total FSA	Total Geral
02-Despesas			
02.02.02.00.05-Água	1,292,370	1,915,742	3,208,112
02.02.02.00.06-Energia Eléctrica	3,764,180	5,450,050	9,214,230
02.02.02.00.07-Publicidade E Propaganda	150,000	412,000	562,000
02.02.02.00.08-Representação Dos Serviços	21,600	80,000	101,600
02.02.02.00.09-Deslocação E Estadas	3,013,362	2,130,744	5,144,106
02.02.02.01.00-Vigilância E Segurança	4,492,804	5,372,160	9,864,964
02.02.02.01.01-Limpeza Higiene E Conforto	0	2,546,440	2,546,440
02.02.02.01.02-Honorários	4,562,672	2,215,800	6,778,472
02.02.02.01.03.01-Assistência Técnica - Residentes	1,635,000	3,557,525	5,192,525
02.02.02.01.04-Outros Encargos Da Dívida	2,294,452	400,000	2,694,452
02.02.02.09.01-Formação	0	150,000	150,000
02.02.02.09.09-Outros Serviços	2,477,830	3,964,000	6,441,830
02.05-Subsídios	15,000,000	0	15,000,000
02.05.02-A Empresas Privadas	15,000,000	0	15,000,000
02.05.02.01-Subsídios A Empresas Privadas Não Financeiras	15,000,000	0	15,000,000
02.06-Transferências	1,100,000	0	1,100,000
02.06.03-Administrações Públicas	1,100,000	0	1,100,000
02.06.03.01.09-Outras Transferências Administrativas Públicas	1,100,000	0	1,100,000
Corr			
02.08-Outras Despesas	4,299,833	41,788,226	46,088,059
02.08.01-Seguros	460,000	578,263	1,038,263
02.08.02-Outras Despesas	3,839,833	41,209,963	45,049,796
02.08.02.01.09-Id Outras Correntes	3,839,833	41,209,963	45,049,796
03-Activos E Passivos	803,301	1,647,270	2,450,571
03.01-Activos Não Financeiros	803,301	1,647,270	2,450,571
03.01.01-Activos Fixos	803,301	1,647,270	2,450,571
03.01.01.02.03.01-Equipamento Administrativo - Aquisições	803,301	1,216,009	2,019,310
03.01.01.02.04.01-Outra Maquinaria E Equipamento - Aquisições	0	431,261	431,261

Orçamento Retificativo 2020

Mapa XV - Despesas de Funcionamento Segundo as Classificações Económica e Orgânica
GOV - Ministério Da Saúde e da Segurança Social

	MSSS - Gabinete Do Ministro	MSSS - Gabinete Para Assuntos Farmacêuticos: Orçamento e Gestão	MSSS - Direcção Geral MSS Nacional De Saúde
Total	27,713,576	801,911,406	3,396,228,544
02-Despesas	27,713,576	801,791,406	3,341,228,144
02.01-Despesas com pessoal	14,303,576	21,613,989	2,657,359,261
02.01.01-Remunerações certas e permanentes	14,277,176	20,893,812	2,559,000,493
02.01.01.01.01-Pessoal Dos Quadros Especiais	9,422,976	0	0
02.01.01.01.02-Pessoal Do Quadro	0	13,312,452	1,233,332,594
02.01.01.01.03-Pessoal Contratado	0	4,425,876	384,495,318
02.01.01.01.04-Pessoal Em Regime De Avença	1,550,000	0	30,000
02.01.01.01.09-Pessoal Em Qualquer Outra Situação	0	0	129,064,001
02.01.01.02.01-Gratificações Permanentes	0	136,000	9,044,899
02.01.01.02.02-Subsídios Permanentes	1,013,400	0	44,175,165
02.01.01.02.03-Despesas De Representação	260,100	0	300,000
02.01.01.02.04-Gratificações Eventuais	0	500,000	613,589,802
02.01.01.02.05-Horas Extraordinárias	75,324	1,115,000	8,637,820
02.01.01.02.06-Alimentação E Alojamento	0	0	3,660,916
02.01.01.02.07-Formação	0	0	4,350,261
02.01.01.02.08-Subsídio De Instalação	0	0	350,000
02.01.01.02.09-Outros Suplementos E Abonos	1,955,376	1,404,484	94,289,052
02.01.01.03.02-Recrutamentos E Nomeações	0	0	11,170,116
02.01.01.03.05-Reingressos	0	0	6,312,559
02.01.01.03.06-Promoções	0	0	16,197,990
02.01.02-Segurança Social	26,400	720,177	98,358,768
02.01.02.01.01-Contribuições Para A Segurança Social	0	633,777	38,178,888
02.01.02.01.02-Encargos Com A Saúde	0	0	5,000,000
02.01.02.01.03-Abono De Família	26,400	86,400	2,462,800
02.01.02.01.04-Seguros De Acidentes No Trabalho	0	0	52,717,080
02.02-Aquisição de bens e serviços	2,910,000	779,955,110	619,743,698
02.02.01-Aquisição de bens	0	754,403,650	284,855,807
02.02.01.00.02-Medicamentos	0	706,888,806	5,146,278
02.02.01.00.03-Produtos Alimentares	0	0	3,944,036
02.02.01.00.04-Roupa Vestuário E Calçado	0	0	9,392,624
02.02.01.00.05-Material De Escritório	0	350,000	11,213,553
02.02.01.00.06-Material De Consumo Clínico	0	41,264,844	194,955,461



3 361000 000000

Orçamento Retificativo 2020

Mapa XV - Despesas de Funcionamento Segundo as Classificações Económica e Organica


	Total Serviços Simples	Total FSA	Total Geral
02-Despesas			
02.02.01.00.06-Material De Consumo Clínico	236,220,305	146,397,407	382,617,712
02.02.01.00.09-Material De Transporte - Peças	3,501,536	10,170,869	13,672,405
02.02.01.01.00-Livros E Documentação Técnica	0	317,800	317,800
02.02.01.01.01-Artigos Honoríficos E De Decoração	0	23,800	23,800
02.02.01.01.02-Combustíveis E Lubrificantes	16,212,785	29,345,176	45,557,961
02.02.01.01.03-Material De Limpeza, Higiene E Conforto	10,370,466	40,656,941	51,027,407
02.02.01.01.04-Material De Conservação E Reparação	10,550,572	27,006,000	37,556,572
02.02.01.09.09-Outros Bens	25,668,496	20,841,358	46,509,854
02.02.02-Aquisição De Serviços	365,934,351	361,362,338	727,296,689
02.02.02.00.01-Rendas E Alugueres	19,726,688	2,450,000	22,176,688
02.02.02.00.02-Conservação E Reparação De Bens	19,412,909	52,186,709	71,599,618
02.02.02.00.03-Comunicações	17,259,496	21,948,783	39,208,279
02.02.02.00.04-Transportes	22,631,038	8,351,989	30,983,027
02.02.02.00.05-Água	16,999,009	39,828,620	56,827,629
02.02.02.00.06-Energia Elétrica	33,746,615	110,746,453	144,493,068
02.02.02.00.07-Publicidade E Propaganda	0	2,883,930	2,883,930
02.02.02.00.08-Representação Dos Serviços	0	350,000	350,000
02.02.02.00.09-Deslocação E Estadas	44,352,622	11,229,143	55,581,765
02.02.02.01.00-Vigilância E Segurança	5,324,400	14,381,132	19,705,532
02.02.02.01.01-Limpeza Higiene E Conforto	5,333,181	12,134,166	17,467,347
02.02.02.01.02-Honorários	24,456,941	18,247,528	42,704,469
02.02.02.01.03.01-Assistência Técnica - Residentes	6,357,344	19,855,464	26,212,808
02.02.02.01.03.02-Assistência Técnica - Não Residentes	112,564,000	7,500,000	120,064,000
02.02.02.09.01-Formação	150,000	0	150,000
02.02.02.09.09-Outros Serviços	37,620,108	39,268,421	76,888,529
02.06-Transferências	12,669,725	740,000	13,409,725
02.06.01-Para Governos Estrangeiros	6,500,000	740,000	7,240,000
02.06.01.09.01-Outros Transferências Correntes	6,500,000	740,000	7,240,000
02.06.02-Organismos Internacionais	1,500,000	0	1,500,000
02.06.02.01.01-Quotas A Organismos Internacionais Correntes	1,500,000	0	1,500,000
02.06.03-Administrações Públicas	4,669,725	0	4,669,725
02.06.03.01.09-Outras Transferências Administrações Públicas	4,669,725	0	4,669,725

Corr

Orçamento Retificativo 2020

Mapa XV - Despesas de Funcionamento Segundo as Classificações Económica e Organica

	Total Serviços Simples	Total FSA	Total Geral
02-Despesas			
02.07-Benefícios Sociais	53,027,210	400,000	53,427,210
02.07.02-Benefícios de assistência social	53,027,210	400,000	53,427,210
02.07.02.01.03-Evacuação de doentes	45,027,210	0	45,027,210
02.07.02.01.09-Outros Benefícios Sociais Em Numerário	8,000,000	400,000	8,400,000
02.08-Outras Despesas	9,150,557	5,339,954	14,490,511
02.08.01-Seguros	5,030,750	1,012,724	6,043,474
02.08.02-Outras Despesas	200,000	0	200,000
02.08.02.02.09-Id Outras Capital	200,000	0	200,000
02.08.02-Outras Despesas Diversas	0	2,167,230	2,167,230
02.08.02.01.01-Transferências A Instituições Sem Fins Lucrativos	0	2,167,230	2,167,230
02.08.04-Organizações Não Governamentais	222,307	0	222,307
02.08.05-Restituições	0	260,000	260,000
02.08.05.99-Outras Restituições	0	260,000	260,000
02.08.06-Indemnizações	400,000	0	400,000
02.08.07-Outras Despesas Residual	3,297,500	1,900,000	5,197,500
03-Activos E Passivos	55,120,400	90,309,694	145,430,094
03.01-Activos Não Financeiros	55,120,400	90,309,694	145,430,094
03.01.01-Activos Fixos	55,120,400	90,309,694	145,430,094
03.01.01.01.06.01-Outras Construções - Aquisições	0	7,000,000	7,000,000
03.01.01.02.01.01.01-Viaturas Leigeiras De Passageiros - Aquisições	4,766,000	0	4,766,000
03.01.01.02.02.01-Ferramentas E Utensilios - Aquisições	0	130,977	130,977
03.01.01.02.03.01-Equipamento Administrativo - Aquisições	10,860,100	16,312,030	27,172,130
03.01.01.02.04.01-Outra Maguinharia E Equipamento - Aquisições	39,494,300	66,866,687	106,360,987



Orçamento Retificativo 2020

Mapa XV – Despesas de Funcionamento Segundo as Classificações Económica e Organica

	Ministério	MIOth - Gabinete Do	MIOth - Direcção	MIOth - Direcção	MIOth - Direcção	MIOth - Inspeção
		General do Planeamento	General De Infraestrutura	General De Infraestrutura	General Das Obras Publicas	E Particulares
		Orçamento e Gestao	Orçamento e Gestao	Orçamento e Gestao	Orçamento e Gestao	Orçamento e Gestao

	Ministério	MIOth - Gabinete Do	MIOth - Direcção	MIOth - Direcção	MIOth - Direcção	MIOth - Inspeção
		General do Planeamento	General De Infraestrutura	General De Infraestrutura	General Das Obras Publicas	E Particulares
		Orçamento e Gestao	Orçamento e Gestao	Orçamento e Gestao	Orçamento e Gestao	Orçamento e Gestao


	Ministério	MIOth - Gabinete Do	MIOth - Direcção	MIOth - Direcção	MIOth - Direcção	MIOth - Inspeção
		General do Planeamento	General De Infraestrutura	General De Infraestrutura	General Das Obras Publicas	E Particulares
		Orçamento e Gestao	Orçamento e Gestao	Orçamento e Gestao	Orçamento e Gestao	Orçamento e Gestao
Total		19,752,528	28,634,954	14,385,577	40,396,519	0
02-Despesas		19,752,528	28,306,968	14,385,577	39,896,519	0
02.01-Despesas com pessoal		10,949,214	13,501,337	12,484,189	26,343,772	0
02.01.01-Remunerações certas e permanentes		10,944,414	13,491,737	12,469,789	24,900,532	0
02.01.01.01.01-Pessoal Dos Quadros Especiais		9,381,756	0	0	0	0
02.01.01.01.02-Pessoal Do Quadro		0	11,953,980	11,425,405	11,099,028	0
02.01.01.01.03-Pessoal Contratado		289,158	1,151,736	1,044,384	853,368	0
02.01.01.01.04-Pessoal Em Regime De Avença		0	0	0	624,744	0
02.01.01.02.01-Gratificações Permanentes		0	102,612	0	0	0
02.01.01.02.02-Subsídios Permanentes		1,013,400	0	0	2,450,000	0
02.01.01.02.03-Despesas De Representação		260,100	0	0	1,920,000	0
02.01.01.02.04-Gratificações Eventuais		0	0	0	0	0
02.01.01.02.05-Horas Extraordinárias		0	107,400	0	0	0
02.01.01.02.07-Formação		0	54,437	0	500,000	0
02.01.01.02.09-Outros Suplementos E Abonos		0	121,572	0	816,000	0
02.01.01.03.02-Recrutamentos E Nomeações		0	0	0	6,637,392	0
02.01.02-Segurança Social		4,800	9,600	14,400	1,443,240	0
02.01.02.01.01-Contribuições Para A Segurança Social		0	0	0	1,016,840	0
02.01.02.01.03-Abono De Família		4,800	9,600	14,400	14,400	0
02.01.02.01.04-Seguros De Acidentes No Trabalho		0	0	0	72,000	0
02.01.02.01.09-Encargos Diversos De Segurança Social		0	0	0	340,000	0
02.02-Aquisição de bens e serviços		4,794,406	14,763,631	1,581,388	13,302,747	0
02.02.01-Aquisição de bens		880,558	1,064,319	581,388	1,452,747	0
02.02.01.00.05-Material De Escritório		141,410	212,115	176,763	292,122	0
02.02.01.00.09-Material De Transporte - Peças		200,000	200,000	0	150,000	0
02.02.01.01.00-Livros E Documentação Técnica		0	0	0	50,000	0
02.02.01.01.01-Artigos Honoríficos E De Decoração		80,000	100,000	0	0	0
02.02.01.01.02-Combustíveis E Lubrificantes		276,562	165,937	254,625	210,625	0
02.02.01.01.03-Material De Limpeza, Higiene E Conforto		15,000	150,000	0	0	0
02.02.01.01.04-Material De Conservação E Reparação		100,000	150,000	150,000	300,000	0
02.02.01.09-Outros Bens		67,586	86,267	0	150,000	0
02.02.02-Aquisição De Serviços		3,913,848	13,699,312	1,000,000	12,150,000	0
02.02.02.00.02-Conservação E Reparação De Bens		300,000	1,000,000	400,000	600,000	0
02.02.02.00.03-Comunicações		60,000	1,200,000	0	200,000	0
02.02.02.00.04-Transportes		0	0	0	200,000	0
02.02.02.00.05-Água		180,000	800,000	100,000	200,000	0
02.02.02.00.06-Energia Eléctrica		0	2,503,830	0	0	0
02.02.02.00.07-Publicidade E Propaganda		210,842	0	0	300,000	0
02.02.02.00.08-Representação Dos Serviços		107,830	0	0	0	0
02.02.02.00.09-Deslocação E Estadas		1,027,930	0	0	2,200,000	0
02.02.02.01.00-Vigilância E Segurança		0	5,464,800	0	0	0
02.02.02.01.01-Limpeza Higiene E Conforto		0	2,166,370	0	0	0
02.02.02.01.02-Honorários		361,160	0	0	150,000	0
02.02.02.01.03.01-Assistência Técnica - Residentes		1,081,448	0	0	8,000,000	0
02.02.02.09.09-Outros Serviços		584,638	564,312	500,000	300,000	0
02.08-Outras Despesas		4,008,908	42,000	320,000	250,000	0
02.08.01-Seguros		200,000	42,000	320,000	150,000	0
02.08.02-Outras Despesas		3,808,908	0	0	100,000	0
02.08.02.01.09-Id Outras Correntes		3,808,908	0	0	100,000	0
03-Activos E Passivos		0	327,986	0	500,000	0
03.01-Activos Não Financeiros		0	327,986	0	500,000	0
03.01.01-Activos Fixos		0	327,986	0	500,000	0
03.01.01.02.03.01-Equipamento Administrativo - Aquisições		0	327,986	0	500,000	0

Orçamento Retificativo 2020

Mapa XV – Despesas de Funcionamento Segundo as Classificações Económica e Organica

GOV - Ministério Das Infraestruturas, do Ordenamento do Território e Habitação

	Ministério	MIOth - Gabinete Do	MIOth - Direcção	MIOth - Direcção	MIOth - Direcção	MIOth - Inspeção
		General do Planeamento	General De Infraestrutura	General De Infraestrutura	General Das Obras Publicas	E Particulares
		Orçamento e Gestao	Orçamento e Gestao	Orçamento e Gestao	Orçamento e Gestao	Orçamento e Gestao
Total		19,752,528	28,634,954	14,385,577	40,396,519	0
02-Despesas		19,752,528	28,306,968	14,385,577	39,896,519	0
02.01-Despesas com pessoal		10,949,214	13,501,337	12,484,189	26,343,772	0
02.01.01-Remunerações certas e permanentes		10,944,414	13,491,737	12,469,789	24,900,532	0
02.01.01.01.01-Pessoal Dos Quadros Especiais		9,381,756	0	0	0	0
02.01.01.01.02-Pessoal Do Quadro		0	11,953,980	11,425,405	11,099,028	0
02.01.01.01.03-Pessoal Contratado		289,158	1,151,736	1,044,384	853,368	0
02.01.01.01.04-Pessoal Em Regime De Avença		0	0	0	624,744	0
02.01.01.02.01-Gratificações Permanentes		0	102,612	0	0	0
02.01.01.02.02-Subsídios Permanentes		1,013,400	0	0	2,450,000	0
02.01.01.02.03-Despesas De Representação		260,100	0	0	1,920,000	0
02.01.01.02.04-Gratificações Eventuais		0	0	0	0	0
02.01.01.02.05-Horas Extraordinárias		0	107,400	0	0	0
02.01.01.02.07-Formação		0	54,437	0	500,000	0
02.01.01.02.09-Outros Suplementos E Abonos		0	121,572	0	816,000	0
02.01.01.03.02-Recrutamentos E Nomeações		0	0	0	6,637,392	0
02.01.02-Segurança Social		4,800	9,600	14,400	1,443,240	0
02.01.02.01.01-Contribuições Para A Segurança Social		0	0	0	1,016,840	0
02.01.02.01.03-Abono De Família		4,800	9,600	14,400	14,400	0
02.01.02.01.04-Seguros De Acidentes No Trabalho		0	0	0	72,000	0
02.01.02.01.09-Encargos Diversos De Segurança Social		0	0	0	340,000	0
02.02-Aquisição de bens e serviços		4,794,406	14,763,631	1,581,388	13,302,747	0
02.02.01-Aquisição de bens		880,558	1,064,319	581,388	1,452,747	0
02.02.01.00.05-Material De Escritório		141,410	212,115	176,763	292,122	0
02.02.01.00.09-Material De Transporte - Peças		200,000	200,000	0	150,000	0
02.02.01.01.00-Livros E Documentação Técnica		0	0	0	50,000	0
02.02.01.01.01-Artigos Honoríficos E De Decoração		80,000	100,000	0	0	0
02.02.01.01.02-Combustíveis E Lubrificantes		276,562	165,937	254,625	210,625	0
02.02.01.01.03-Material De Limpeza, Higiene E Conforto		15,000	150,000	0	0	0
02.02.01.01.04-Material De Conservação E Reparação		100,000	150,000	150,000	300,000	0
02.02.01.09-Outros Bens		67,586	86,267	0	150,000	0
02.02.02-Aquisição De Serviços		3,913,848	13,699,312	1,000,000	12,150,000	0
02.02.02.00.02-Conservação E Reparação De Bens		300,000	1,000,000	400,000	600,000	0



Orçamento Retificativo 2020

Mapa XV - Despesas de Funcionamento Segundo as Classificações Económica e Organica

GOV - Ministério Das Infraestruturas, do Ordenamento do Território e Habitação

	Total Serviços Simples	Total FSA	Total Geral
Total	103,169,578	67,654,423	170,824,001
02-Despesas	102,341,592	67,654,423	169,996,015
02.01-Despesas com pessoal	63,278,512	57,205,768	120,484,280
02.01.01-Remunerações certas e permanentes	61,806,472	49,804,198	111,610,670
02.01.01.01-Pessoal Dos Quadros Especiais	9,381,756	0	9,381,756
02.01.01.02-Pessoal Do Quadro	34,478,413	48,700,068	83,178,481
02.01.01.03-Pessoal Contratado	3,338,646	0	3,338,646
02.01.01.04-Pessoal Em Regime De Avença	624,744	0	624,744
02.01.02.01-Gratificações Permanentes	102,612	0	102,612
02.01.02.02-Subsídios Permanentes	3,463,400	792,000	4,255,400
02.01.02.03-Despesas De Representação	260,100	0	260,100
02.01.02.04-Gratificações Eventuais	1,920,000	40,867	1,960,867
02.01.02.05-Horas Extraordinárias	107,400	0	107,400
02.01.02.07-Formação	554,437	271,263	825,700
02.01.02.09-Outros Suplementos E Abonos	937,572	0	937,572
02.01.03.02-Recrutamentos E Nomeações	6,637,392	0	6,637,392
02.01.02-Segurança Social	1,472,040	7,401,570	8,873,610
02.01.02.01.01-Contribuições Para A Segurança Social	1,016,840	7,305,010	8,321,850
02.01.02.01.03-Abono De Família	43,200	4,800	48,000
02.01.02.01.04-Seguros De Acidentes No Trabalho	72,000	91,760	163,760
02.01.02.01.09-Encargos Diversos De Segurança Social	340,000	0	340,000
02.02-Aquisição de bens e serviços	34,442,172	10,048,655	44,490,827
02.02.01-Aquisição de bens	3,679,012	1,150,919	4,829,931
02.02.01.00.05-Material De Escritório	822,410	353,525	1,175,935
02.02.01.00.09-Material De Transporte - Peças	550,000	250,000	800,000
02.02.01.01.00-Livros E Documentação Técnica	50,000	0	50,000
02.02.01.01.01-Artigos Honoríficos E De Decoração	180,000	0	180,000
02.02.01.01.02-Combustíveis E Lubrificantes	907,749	169,750	1,077,499
02.02.01.01.03-Material De Limpeza, Higiene E Conforto	165,000	15,000	180,000
02.02.01.01.04-Material De Conservação E Reparação	700,000	250,000	950,000
02.02.01.09-Outros Bens	303,853	112,644	416,497
02.02.02-Aquisição De Serviços	30,763,160	8,897,736	39,660,896
02.02.02.00.02-Conservação E Reparação De Bens	2,300,000	300,000	2,600,000

	Total Serviços Simples	Total FSA	Total Geral
02-Despesas			
02.02.02.00.03-Comunicações	1,460,000	739,768	2,199,768
02.02.02.00.04-Transportes	200,000	15,000	215,000
02.02.02.00.05-Água	1,280,000	300,000	1,580,000
02.02.02.00.06-Energia Elétrica	2,503,830	0	2,503,830
02.02.02.00.07-Publicidade E Propaganda	510,842	900,000	1,410,842
02.02.02.00.08-Representação Dos Serviços	107,830	24,686	132,516
02.02.02.00.09-Deslocação E Estadas	3,227,930	118,755	3,346,685
02.02.02.01.00-Vigilância E Segurança	5,464,800	0	5,464,800
02.02.02.01.01-Limpeza Higiene E Conforto	2,166,370	350,000	2,516,370
02.02.02.01.02-Honorários	511,160	2,235,767	2,746,927
02.02.02.01.03.01-Assistência Técnica - Residentes	9,081,448	3,213,760	12,295,208
02.02.02.09-Outros Serviços	1,948,950	700,000	2,648,950
02.08-Outras Despesas	4,620,908	400,000	5,020,908
02.08.01-Seguros	712,000	400,000	1,112,000
02.08.02-Outras Despesas	3,908,908	0	3,908,908
02.08.02.01.09-Id Outras Correntes	3,908,908	0	3,908,908
03-Activos E Passivos	827,986	0	827,986
03.01-Activos Não Financeiros	827,986	0	827,986
03.01.01-Activos Fixos	827,986	0	827,986
03.01.01.02.03.01-Equipamento Administrativo - Aquisições	827,986	0	827,986

Orçamento Retificativo 2020

Mapa XV - Despesas de Funcionamento Segundo as Classificações Económica e Organica

GOV - Comissão De Recenseamento Eleitoral


	CRE - Comissão Recenseamento Eleitoral Da Praia	CRE - Comissão Recenseamento Eleitoral De S.Vicente	CRE - Comissão Recenseamento Eleitoral Do Sal	CRE - Comissão Recenseamento Eleitoral De S.Cátarina De Santiago	CRE - Comissão Recenseamento Eleitoral De S.Cruz	CRE - Comissão Recenseamento Eleitoral De Tarrafal De Santiago	CRE - Comissão Recenseamento Eleitoral De S.Miguel
Total	5,130,244	4,060,492	2,945,694	3,943,272	3,559,388	2,996,824	2,527,158
02-Despesas	4,950,244	4,060,492	2,945,694	3,943,272	3,559,388	2,996,824	2,527,158
02.01-Despesas com pessoal	2,391,391	2,361,416	2,196,824	2,361,416	2,294,120	2,196,824	1,716,824
02.01.01-Remunerações certas e permanentes	2,265,608	2,250,608	2,086,016	2,250,608	2,183,312	2,086,016	1,606,016
02.01.01.01.03-Pessoal Contratado	940,608	940,608	806,016	940,608	820,524	806,016	0
02.01.01.02.01-Gratificações Permanentes	1,260,000	1,260,000	1,260,000	1,260,000	1,260,000	1,260,000	780,000
02.01.01.02.05-Horas Extraordinárias	65,000	50,000	20,000	50,000	50,000	20,000	20,000
02.01.01.02.09-Outros Suplementos E Abonos	0	0	0	0	52,788	0	806,016
02.01.02-Segurança Social	125,783	110,808	110,808	110,808	110,808	110,808	110,808
02.01.02.01.01-Contribuições Para A Segurança Social	125,783	110,808	110,808	110,808	110,808	110,808	110,808
02.02-Aquisição de bens e serviços	2,501,757	1,699,076	748,870	1,581,856	1,265,268	800,000	810,334
02.02.01-Aquisição de bens	815,000	390,000	75,000	265,000	340,000	146,800	107,500
02.02.01.00.05-Material De Escritório	530,000	110,000	60,000	190,000	200,000	90,000	75,000
02.02.01.01.02-Combustíveis E Lubrificantes	225,000	40,000	15,000	50,000	50,000	30,000	15,000
02.02.01.01.03-Material De Limpeza, Higiene E Conforto	60,000	48,000	0	25,000	50,000	11,800	17,500
02.02.01.01.04-Material De Conservação E Reparação	0	120,000	0	0	0	15,000	0
02.02.01.09.09-Outros Bens	0	72,000	0	0	40,000	0	0
02.02.02-Aquisição De Serviços	1,686,757	1,309,076	673,870	1,316,856	925,268	653,200	702,834
02.02.02.00.01-Rendas E Alugueres	600,000	320,000	180,000	354,000	475,000	400,000	360,000
02.02.02.00.02-Conservação E Reparação De Bens	98,682	170,000	45,000	50,000	40,000	55,000	35,000
02.02.02.00.03-Comunicações	126,000	218,000	45,000	60,608	61,000	27,000	51,000
02.02.02.00.04-Transportes	0	0	35,000	0	0	6,000	25,000
02.02.02.00.05-Água	56,772	36,000	0	20,000	18,000	10,800	22,000
02.02.02.00.06-Energia Eléctrica	150,000	96,000	30,000	40,000	54,000	14,500	48,000
02.02.02.00.07-Publicidade E Propaganda	35,303	61,000	0	25,000	20,000	15,000	15,000
02.02.02.00.09-Deslocação E Estadas	0	0	0	100,000	60,000	11,000	29,834
02.02.02.09.09-Outros Serviços	620,000	408,076	338,870	667,248	197,268	113,900	117,000
02.08-Outras Despesas	57,096	0	0	0	0	0	0
02.08.01-Seguros	57,096	0	0	0	0	0	0
03-Activos E Passivos	180,000	0	0	0	0	0	0
03.01-Activos Não Financeiros	180,000	0	0	0	0	0	0
03.01.01-Activos Fixos	180,000	0	0	0	0	0	0
03.01.01.02.03.01-Equipamento Administrativo - Aquisições	180,000	0	0	0	0	0	0

Orçamento Retificativo 2020

Mapa XV - Despesas de Funcionamento Segundo as Classificações Económica e Organica

GOV - Comissão De Recenseamento Eleitoral

	CRE - Comissão Recenseamento Eleitoral De S.Lourenço Dos Órgãos	CRE - Comissão Recenseamento Eleitoral De S.Salvador Do Mundo	CRE - Comissão Recenseamento Eleitoral De S.Domingos	CRE - Comissão Recenseamento Eleitoral De R.Grande De S.Antão	CRE - Comissão Recenseamento Eleitoral De Porto Novo	CRE - Comissão Recenseamento Eleitoral Paul
Total	2,386,899	2,398,039	2,486,134	2,504,877	3,070,386	2,381,810
02-Despesas	2,386,899	2,398,039	2,486,134	2,504,877	3,070,386	2,381,810
02.01-Despesas com pessoal	1,716,824	1,744,824	1,769,380	1,771,824	2,274,120	1,649,556
02.01.01-Remunerações certas e permanentes	1,606,016	1,621,016	1,658,572	1,661,016	2,163,312	1,538,744
02.01.01.01.03-Pessoal Contratado	806,016	821,016	838,572	806,016	873,312	738,744
02.01.01.02.01-Gratificações Permanentes	780,000	780,000	780,000	780,000	1,260,000	780,000
02.01.01.02.04-Gratificações Eventuais	0	0	0	0	0	0
02.01.01.02.05-Horas Extraordinárias	20,000	20,000	40,000	75,000	30,000	20,000
02.01.01.02.09-Outros Suplementos E Abonos	0	0	0	0	0	0
02.01.02-Segurança Social	110,808	123,808	110,808	110,808	110,808	110,812
02.01.02.01.01-Contribuições Para A Segurança Social	110,808	123,808	110,808	110,808	110,808	110,812
02.02-Aquisição de bens e serviços	670,075	653,215	716,754	733,053	796,266	732,254
02.02.01-Aquisição de bens	80,000	98,000	95,000	90,000	96,300	96,782
02.02.01.00.05-Material De Escritório	40,000	50,000	75,000	50,000	70,000	66,000
02.02.01.01.02-Combustíveis E Lubrificantes	20,000	30,000	20,000	15,000	20,000	15,000
02.02.01.01.03-Material De Limpeza, Higiene E Conforto	20,000	18,000	0	25,000	6,300	15,782
02.02.01.01.04-Material De Conservação E Reparação	0	0	0	0	0	0
02.02.01.09.09-Outros Bens	0	0	0	0	0	0
02.02.02-Aquisição De Serviços	590,075	555,215	621,754	643,053	699,966	635,472
02.02.02.00.01-Rendas E Alugueres	320,000	320,000	280,000	355,000	110,000	329,000
02.02.02.00.02-Conservação E Reparação De Bens	20,000	15,000	40,000	25,000	40,000	30,000
02.02.02.00.03-Comunicações	51,000	47,000	63,000	45,000	45,400	88,000
02.02.02.00.04-Transportes	0	0	24,000	30,000	0	5,710
02.02.02.00.05-Água	30,000	30,000	30,000	20,000	0	19,200
02.02.02.00.06-Energia Elétrica	36,000	36,000	60,000	33,053	42,000	42,000
02.02.02.00.07-Publicidade E Propaganda	15,000	20,000	25,000	35,000	20,000	20,000
02.02.02.00.09-Deslocação E Estadas	26,000	12,000	20,000	10,000	10,000	0
02.02.02.01.01-Limpeza Higiene E Conforto	0	0	25,000	0	0	0
02.02.02.09.09-Outros Serviços	92,075	75,215	54,754	90,000	432,566	101,562




Orçamento Retificativo 2020

Mapa XV - Despesas de Funcionamento Segundo as Classificações Económica e Organica

GOV - Comissão De Recenseamento Eleitoral

	CRE - Comissão Recenseamento Eleitoral De R.Brava	CRE - Comissão Recenseamento Eleitoral De Tarrafal De S.Nicolau	CRE - Comissão Recenseamento Eleitoral Da Boa Vista	CRE - Comissão Recenseamento Eleitoral Do Maio	CRE - Comissão Recenseamento Eleitoral De S.Filipe	CRE - Comissão Recenseamento Eleitoral Dos Mosteiros	CRE - Comissão Recenseamento Eleitoral S.Catarino De Fogo
Total	2,409,451	2,324,131	2,607,368	2,314,389	3,369,620	2,399,295	2,266,759
02-Despesas	2,409,451	2,324,131	2,607,368	2,314,389	3,369,620	2,399,295	2,266,759
02.01-Despesas com pessoal	1,751,841	1,716,824	1,720,172	1,814,276	2,279,120	1,716,824	1,769,528
02.01.01-Remunerações certas e permanentes	1,636,864	1,606,016	1,606,016	1,682,000	2,168,312	1,606,016	1,658,720
02.01.01.01.03-Pessoal Contratado	801,864	806,016	806,016	882,000	873,312	806,016	858,720
02.01.01.02.01-Gratificações Permanentes	780,000	780,000	780,000	780,000	1,260,000	780,000	780,000
02.01.01.02.05-Horas Extraordinárias	55,000	20,000	20,000	20,000	35,000	20,000	20,000
02.01.01.02.09-Outros Suplementos E Abonos	0	0	0	0	0	0	0
02.01.02-Segurança Social	114,977	110,808	114,156	132,276	110,808	110,808	110,808
02.01.02.01.01-Contribuições Para A Segurança Social	114,977	110,808	114,156	132,276	110,808	110,808	110,808
02.02-Aquisição de bens e serviços	657,610	607,307	887,196	500,113	1,090,500	682,471	497,231
02.02.01-Aquisição de bens	85,000	135,000	200,000	195,000	180,000	83,000	93,000
02.02.01.00.05-Material De Escritório	0	90,000	80,000	50,000	125,000	40,000	56,000
02.02.01.01.02-Combustíveis E Lubrificantes	70,000	30,000	95,000	85,000	30,000	18,000	25,000
02.02.01.01.03-Material De Limpeza, Higiene E Conforto	15,000	15,000	25,000	60,000	25,000	25,000	12,000
02.02.02-Aquisição De Serviços	572,610	472,307	687,196	305,113	910,500	599,471	404,231
02.02.02.00.01-Rendas E Alugueres	0	240,000	410,000	67,548	390,000	300,000	220,000
02.02.02.00.02-Conservação E Reparação De Bens	215,303	30,000	40,000	25,000	20,000	0	20,000
02.02.02.00.03-Comunicações	60,000	35,000	35,000	47,500	15,000	40,000	31,231
02.02.02.00.04-Transportes	75,307	15,377	60,000	0	0	30,000	9,000
02.02.02.00.05-Água	5,000	18,307	30,000	12,000	0	20,000	0
02.02.02.00.06-Energia Elétrica	47,000	40,000	45,000	39,000	0	40,000	36,000
02.02.02.00.07-Publicidade E Propaganda	25,000	20,000	25,000	0	12,000	0	23,000
02.02.02.00.09-Deslocação E Estadas	0	0	0	0	0	30,000	15,000
02.02.02.09-Outros Serviços	145,000	73,623	42,196	114,065	473,500	139,471	50,000



3 361000 000000

Orçamento Retificativo 2020

Mapa XV – Despesas de Funcionamento Segundo as Classificações Económica e Organica

GOV – Comissão De Recenseamento Eleitoral


	Total Serviços Simples	Total Geral
Total	63,630,546	63,630,546
02-Despesas	63,450,546	63,450,546
02.01-Despesas com pessoal	43,215,147	43,215,147
02.01.01-Remunerações certas e permanentes	40,707,836	40,707,836
02.01.01.01-03-Pessoal Contratado	17,584,032	17,584,032
02.01.01.02-01-Gratificações Permanentes	21,480,000	21,480,000
02.01.01.02-04-Gratificações Eventuais	60,000	60,000
02.01.01.02-05-Horas Extraordinárias	725,000	725,000
02.01.01.02-09-Outros Suplementos E Abonos	858,804	858,804
02.01.02-Segurança Social	2,507,311	2,507,311
02.01.02.01-01-Contribuições Para A Segurança Social	2,507,311	2,507,311
02.02-Aquisição de bens e serviços	20,178,303	20,178,303
02.02.01-Aquisição de bens	3,951,382	3,951,382
02.02.01.00-05-Material De Escritório	2,183,000	2,183,000
02.02.01.01-02-Combustíveis E Lubrificantes	938,000	938,000
02.02.01.01-03-Material De Limpeza, Higiene E Conforto	516,382	516,382
02.02.01.01-04-Material De Conservação E Reparação	150,000	150,000
02.02.01.09-09-Outros Bens	164,000	164,000
02.02.02-Aquisição De Serviços	16,226,921	16,226,921
02.02.02.00-01-Rendas E Alugueres	6,600,548	6,600,548
02.02.02.00-02-Conservação E Reparação De Bens	1,073,985	1,073,985
02.02.02.00-03-Comunicações	1,270,283	1,270,283
02.02.02.00-04-Transportes	432,998	432,998
02.02.02.00-05-Água	435,665	435,665
02.02.02.00-06-Energia Elétrica	1,016,405	1,016,405
02.02.02.00-07-Publicidade E Propaganda	453,303	453,303
02.02.02.00-09-Deslocação E Estadas	323,834	323,834
02.02.02.01-01-Limpeza Higiene E Conforto	55,000	55,000
02.02.02.09-09-Outros Serviços	4,564,900	4,564,900
02.08-Outras Despesas	57,096	57,096
02.08.01-Seguros	57,096	57,096
03-Activos E Passivos	180,000	180,000
03-Activos E Passivos		
03.01-Activos Não Financeiros	180,000	180,000
03.01.01-Activos Fixos	180,000	180,000
03.01.01.02.03.01-Equipamento Administrativo - Aquisições	180,000	180,000

Orçamento Retificativo 2020

Mapa XV – Despesas de Funcionamento Segundo as Classificações Económica e Organica

GOV – Comissão De Recenseamento Eleitoral

	CRE - Comissão Recenseamento Eleitoral Da Brava
Total	2,389,410
02-Despesas	2,389,410
02.01-Despesas com pessoal	1,716,824
02.01.01-Remunerações certas e permanentes	806,016
02.01.01.01-03-Gratificações Permanentes	780,000
02.01.01.02-05-Horas Extraordinárias	20,000
02.01.01.02-09-Outros Suplementos E Abonos	0
02.01.02-Segurança Social	110,808
02.01.02.01-01-Contribuições Para A Segurança Social	672,586
02.02-Aquisição de bens e serviços	66,000
02.02.01-Aquisição de bens	20,000
02.02.01.01-02-Combustíveis E Lubrificantes	20,000
02.02.01.01-03-Material De Limpeza, Higiene E Conforto	12,000
02.02.02-Aquisição De Serviços	370,000
02.02.02.00-03-Comunicações	23,544
02.02.02.00-04-Transportes	67,604
02.02.02.00-05-Água	22,586
02.02.02.00-06-Energia Elétrica	45,852
02.02.02.00-07-Publicidade E Propaganda	7,000
02.02.02.09-09-Outros Serviços	38,000



Orçamento Retificativo 2020

Mapa XVI - Resumo das Operações Financeiras do Estado

	Administ. Directa	Fundos e Serviços Autónomos	Sub-Total	Investimento	Total	% Parcial	%
Total Receitas	41,750,364,311	3,454,600,438	45,204,964,749	9,114,345,972	54,319,310,721		100.00%
01-Receitas	41,300,467,554	3,453,900,438	44,754,367,992	9,114,345,972	53,868,713,964	100.00%	99.17%
01.01-Impostos	33,952,035,034	0	33,952,035,034	0	33,952,035,034	63.03%	62.50%
01.02-Segurança Social	69,092,690	450,000	69,542,690	0	69,542,690	0.13%	0.13%
01.03-Transferências	79,287,692	392,573,481	471,861,173	8,087,609,023	8,559,470,196	15.89%	15.76%
01.04-Outras receitas	7,200,052,138	3,060,876,957	10,260,929,095	1,026,736,949	11,287,666,044	20.95%	20.78%
03-Activos E Passivos	449,896,757	700,000	450,596,757	0	450,596,757	100.00%	0.83%
03.01-Activos Não Financeiros	449,896,757	700,000	450,596,757	0	450,596,757	100.00%	0.83%
Total Despesas	37,351,409,540	12,617,642,298	49,969,051,838	25,305,926,672	75,274,978,510		100.00%
02-Despesas	36,971,525,303	12,468,385,731	49,439,911,034	15,533,904,832	64,973,815,866	100.00%	86.32%
02.01-Despesas com pessoal	15,567,988,215	6,739,134,767	22,307,122,982	1,340,501,452	23,647,624,434	36.40%	31.41%
02.02-Aquisição de bens e serviços	3,908,986,801	2,788,820,467	6,697,807,268	8,740,575,014	15,438,382,282	23.76%	20.51%
02.04-Juros e outros encargos	5,186,837,889	0	5,186,837,889	0	5,186,837,889	7.98%	6.89%
02.05-Subsídios	277,783,956	529,444,526	807,228,482	83,672,526	890,901,008	1.37%	1.18%
02.06-Transferências	4,681,065,311	74,630,428	4,755,695,739	3,316,300,892	8,071,996,631	12.42%	10.72%
02.07-Benefícios Sociais	5,188,550,203	1,747,711,848	6,936,262,051	1,109,898,599	8,046,160,650	12.38%	10.69%
02.08-Outras Despesas	2,160,312,928	588,643,695	2,748,956,623	942,956,349	3,691,912,972	5.68%	4.90%
03-Activos E Passivos	379,884,237	149,256,567	529,140,804	9,772,021,840	10,301,162,644	100.00%	13.68%
03.01-Activos Não Financeiros	379,884,237	149,256,567	529,140,804	9,772,021,840	10,301,162,644	100.00%	13.68%
Investimento	0	0	0	25,305,926,672	25,305,926,672	100.00%	0
Financiamento Interno	0	0	0	10,051,574,913	10,051,574,913	39.72%	0
Financiamento Externo	0	0	0	15,254,351,759	15,254,351,759	60.28%	0

Total de Receitas	Total de Despesas	Deficit Global
54,319,310,721	75,274,978,510	-20,955,667,789
	Financiamento	20,955,667,789

Orçamento Retificativo 2020

Mapa XVI - Resumo das Operações Financeiras do Estado

03.02-Activos financeiros	4,569,292,013
03.02.01-Mercado interno	4,569,292,013
03.02.01.02.02-Depósitos Certif Depósito Poupan Mi -Levantamentos	(1,147,774,142)
03.02.01.04.01-Empréstimos Concedidos Mi Concedidos	4,664,110,039
03.02.01.04.02-Empréstimos Concedidos Mi Amortizações	(391,600,000)
03.02.01.05.01-Ações E Outras Participações Mi- Aquisição	1,444,556,116
03.03-Passivos Financeiros	25,524,959,802
03.03.01-Mercado Interno	5,487,739,084
03.03.01.04.01-Empréstimos Obtidos Pmi - Aquisições	12,551,993,026
03.03.01.04.02.01-Empréstimos Obtidos Pmi - Amortizações OF	(6,919,253,942)
03.03.01.04.02.02-Empréstimos Obtidos Pmi - Amortizações Leasing	(145,000,000)
03.03.02-Mercado externo	20,037,220,718
03.03.02.04.01-Empréstimos Obtidos Pme - Aquisições	22,677,414,111
03.03.02.04.02-Empréstimos Obtidos Pme - Amortizações	(2,640,193,393)

Total de Operações activas	Total de Operações Passivas	
4,569,292,013	-	25,524,959,802
		20,955,667,789
Necessidades de Financiamento (Gap)		
Deficit Global	Financiamento	GAP
-20,955,667,789	20,955,667,789	0

Resolução nº 174/IX/2020

de 11 de agosto

A Assembleia Nacional vota, nos termos da alínea m) do artigo 175º da Constituição, conjugada com o artigo 6º da Lei Orgânica da Assembleia Nacional, a seguinte Resolução:

Artigo 1.º

É aprovado o Orçamento Retificativo da Assembleia Nacional para o ano económico de 2020, constante dos anexos à presente Resolução.

Artigo 2.º

1.O montante previsto de receitas é de 833.379.414 (oitocentos e trinta e três milhões, trezentos e setenta e nove mil, quatrocentos e catorze escudos).

2.O limite das despesas é fixado em igual quantia das receitas previstas no número 1.

Artigo 3.º

1. Fica o presidente da Assembleia Nacional autorizado, ouvido o Conselho de Administração, a efetuar transferências de verbas entre as diferentes dotações orçamentais, para

dar cobertura a eventuais despesas não previstas que se revelarem necessárias durante o exercício do ano de 2020.

2. A Assembleia Nacional pode realizar despesas correntes e de capital para além da dotação inscrita no Orçamento do Estado, desde que a sua cobertura seja proveniente de receita de cooperação, para o financiamento ou transferências de saldos efetivos da conta de gerência.

Artigo 4.º

Não poderão ser feitos, com referência às despesas correntes, reforços em quantitativos superiores a metade da verba a reforçar, salvo em casos excepcionais e de inadiável urgência reconhecida pelo Conselho de Administração.


Artigo 5.º

A presente Resolução entra em vigor com a entrada em vigor do Orçamento Retificativo do Estado para o Ano de 2020.

Aprovada em 30 de julho de 2020.

Publique-se.

O Presidente da Assembleia Nacional, *Jorge Pedro Maurício dos Santos*.




21213	Abono de família	02.01.02.01.03	400 800,00	400 800,00	0,00	440 880,00	484 968,00	533 464,80
21214	Seguros de acidentes no trabalho e doenças profissionais	02.01.02.01.04	524 830,00	524 830,00	0,00	577 313,00	635 044,30	698 548,73
21219	Encargos diversos de segurança social	02.01.02.01.09	0,00	0,00	0,00	0,00	0,00	0,00
22	Aquisição de bens e serviços	02.02	343 599 299,00	230 621 903,00	-112 977 396,00	253 684 093,30	279 052 502,63	306 957 752,89
221	Aquisição de bens	02.02.01	39 375 226,00	32 772 580,00	-6 602 646,00	36 049 838,00	39 654 821,80	43 620 303,98
22101	Matérias primas e subsidiárias	02.02.01.00.01	0,00	0	0,00	0,00	0,00	0,00
22102	Medicamentos	02.02.01.00.02	0,00	0	0,00	0,00	0,00	0,00
22103	Produtos alimentares	02.02.01.00.03	500 000,00	500 000,00	0,00	550 000,00	605 000,00	665 500,00
22104	Roupa, vestuário e calçado	02.02.01.00.04	500 000,00	300 000,00	-200 000,00	330 000,00	363 000,00	399 300,00
22105	Material de escritório	02.02.01.00.05	5 000 000,00	3 245 132,00	-1 754 868,00	3 569 645,20	3 926 609,72	4 319 270,69
22106	Material de consumo clínico	02.02.01.00.06	0,00	0	0,00	0,00	0,00	0,00
22107	Munições, explosivos e outro material militar	02.02.01.00.07	0,00	0	0,00	0,00	0,00	0,00
22108	Material de educação, cultura e recreio	02.02.01.00.08	0,00	0	0,00	0,00	0,00	0,00
22109	Material de transporte - peças	02.02.01.00.09	1 500 000,00	1 500 000,00	0,00	1 650 000,00	1 815 000,00	1 996 500,00
22110	Livros e documentação técnica	02.02.01.01.00	2 500 000,00	2 500 000,00	0,00	2 750 000,00	3 025 000,00	3 327 500,00
22111	Artigos honoríficos e de decoração	02.02.01.01.01	800 000,00	300 000,00	-500 000,00	330 000,00	363 000,00	399 300,00
22112	Combustíveis e lubrificantes	02.02.01.01.02	13 875 226,00	10 865 225,00	-3 010 001,00	11 951 747,50	13 146 922,25	14 461 614,48
22113	Material de limpeza, higiene e conforto	02.02.01.01.03	1 000 000,00	1 000 000,00	0,00	1 100 000,00	1 210 000,00	1 331 000,00
22114	Material de conservação e reparação	02.02.01.01.04	2 500 000,00	2 000 000,00	-500 000,00	2 200 000,00	2 420 000,00	2 662 000,00
22199	Publicidade dos Actos e Decisões Administrativas	02.02.01.01.05	7 600 000,00	7 600 000,00	0,00	8 360 000,00	9 196 000,00	10 115 600,00
22199	Outros bens	02.02.01.01.09	3 600 000,00	2 962 223,00	-637 777,00	3 258 445,30	3 584 289,83	3 942 718,81
222	Aquisição de serviços	02.02.02	304 224 073,00	197 849 323,00	-106 374 750,00	217 634 255,30	239 397 680,83	263 337 448,91
22201	Rendas e alugueres	02.02.02.00.01	2 500 000,00	2 500 000,00	0,00	2 750 000,00	3 025 000,00	3 327 500,00
22202	Conservação e reparação de bens	02.02.02.00.02	3 500 000,00	3 000 000,00	-500 000,00	3 300 000,00	3 630 000,00	3 993 000,00
22203	Comunicações	02.02.02.00.03	20 000 000,00	18 000 000,00	-2 000 000,00	19 800 000,00	21 780 000,00	23 958 000,00
22204	Transportes	02.02.02.00.04	863 520,00	863 520,00	0,00	949 872,00	1 044 859,20	1 149 345,12
22205	Água	02.02.02.00.05	7 000 000,00	7 000 000,00	0,00	7 700 000,00	8 470 000,00	9 317 000,00
22206	Energia eléctrica	02.02.02.00.06	19 000 000,00	17 000 000,00	-2 000 000,00	18 700 000,00	20 570 000,00	22 627 000,00
22207	Publicidade e propaganda	02.02.02.00.07	930 197,00	430 197,00	-500 000,00	473 216,70	570 538,37	572 592,21
22208	Representação dos serviços	02.02.02.00.08	2 000 000,00	2 000 000,00	0,00	2 200 000,00	2 420 000,00	2 662 000,00
22209	Deslocações e estadas	02.02.02.00.09	197 177 200,00	100 302 450,00	-96 874 750,00	110 332 695,00	121 365 964,50	133 502 560,95
22210	Vigilância e segurança	02.02.02.01.00	8 564 944,00	8 564 944,00	0,00	9 421 438,40	10 363 582,24	11 399 940,46
22211	Limpeza, higiene e conforto	02.02.02.01.01	11 937 000,00	11 937 000,00	0,00	13 130 700,00	14 443 770,00	15 888 147,00
22212	Honorários	02.02.02.01.02	3 500 000,00	1 500 000,00	-2 000 000,00	1 650 000,00	1 815 000,00	1 996 500,00
22213	Trabalhos especializados	02.02.02.03	19 251 212,00	16 751 212,00	-2 500 000,00	18 426 333,20	20 268 966,52	22 295 963,17
222131	Assistência técnica - residentes	02.02.02.03.01	19 251 212,00	16 751 212,00	-2 500 000,00	18 426 333,20	20 268 966,52	22 295 963,17
222132	Assistência técnica - não residentes	02.02.02.03.02	0,00	0	0,00	0,00	0,00	0,00
22214	Combustíveis e lubrificantes	02.02.02.04.00	0,00	0	0,00	0,00	0,00	0,00
22299	Outros serviços	02.02.02.09.09	8 000 000,00	8 000 000,00	0,00	8 800 000,00	9 680 000,00	10 648 000,00
23	Consumo de capital fixo	02.03	0,00	0,00	0,00	0,00	0,00	0,00
24	Juros e outros encargos	02.04	0,00	0,00	0,00	0,00	0,00	0,00
241	Juros da dívida pública externa	02.04.01	0,00	0	0,00	0,00	0,00	0,00
242	Juros da dívida pública interna	02.04.02	0,00	0	0,00	0,00	0,00	0,00
243	Outros encargos	02.04.03	0,00	0	0,00	0,00	0,00	0,00
25	Subsídios correntes	02.05	0,00	0,00	0,00	0,00	0,00	0,00

MAPA DAS RECEITAS A SEREM ARRECADADAS E DAS DESPESAS A SEREM PAGAS
NO DECORRER DO ANO ECONÓMICO DE 2020

Designação das receitas	Montantes		Designação das despesas	Montantes	
	Parciais	Totais		Parciais	Totais
RECEITAS CORRENTES DA ASSEMBLEIA NACIONAL		647 595 508,00	DESPESAS CORRENTES DA ASSEMBLEIA NACIONAL		647 595 508,00
Saldo do exercício anterior	42 090 676,00		Despesas com o pessoal	389 943 727,00	
Receita Próprias:	150 000,00		Aquisição de Bens e Serviços	230 621 903,00	
Aluguer de sala	100 000,00		Transferências correntes	7 398 629,00	
Venda Constituição	50 000,00		Outras despesas correntes	19 631 249,00	
Dotação inscrita no Orçamento do Estado	605 254 832,00				
			OUTRAS DESP. CORRENTES-ORÇÃOS EXTERNOS		
RECEITAS CORRENTES DOS ORÇÃOS EXTERNOS			Provedor de Justiça		30 117 742,18
Provedor de Justiça	0,00				
Saldo do exercício anterior	0,00	30 117 742,18	CNPD (Comissão Nacional de Protecção de Dados)		25 830 363,45
Dotação inscrita no Orçamento do Estado	30 117 742,18				
CNPD (Comissão Nacional de Protecção de Dados)			ARC (Autoridade Reguladora para Comunicação Social)		57 974 432,46
Receita Próprias	100 000,00				
Dotação inscrita no Orçamento do Estado	25 730 363,45		CNE (Comissão Nacional de Eleicoes)		31 496 742,24
ARC (Autoridade Reguladora para Comunicação Social)			DESPESAS DE CAPITAL DA ASSEMBLEIA NACIONAL		40 364 626,00
Saldo do exercício anterior	0,00		Activos não Financeiros	40 364 626,00	
Dotação inscrita no Orçamento do Estado	57 974 432,46				
			TOTAL	833 379 414,33	833 379 414,33
CNE (Comissão Nacional de Eleicoes)					
Saldo do exercício anterior	0,00				
Dotação inscrita no Orçamento do Estado	31 496 742,24				

Mapa de Despesas

Código	Designação das Despesas	Dotação para 2020 Retificativo	Justificação
DESPESAS CORRENTES			
02.01	Despesas com o pessoal	389 943 727,00	
02.01.01	Remunerações Certas e Permanentes	365 841 317,00	
02,01,01,01	Remunerações e bonos	324 290 358,00	
02.01.01.01.01	Pessoal do quadro especial	175 679 796,00	Mapa I
02.01.01.01.02	Pessoal do quadro	140 979 270,00	Mapa II
02.01.01.01.03	Pessoal contratado	7 151 292,00	Mapa III
02.01.01.01.04	Pessoal em regime de avença	480 000,00	Mapa III
02,01,01,02	Abonos Variáveis e ou Eventuais	34 757 480,00	
02,01,01,02,01	Gratificação Permanentes	180 000,00	Mapa IV
02.01.01.02.02	Subsídios permanentes	19 116 000,00	Mapa IV
02.01.01.02.03	Despesas de representação	1 428 000,00	Mapa IV
02.01.01.02.04	Gratificações eventuais	30 000,00	Mapa XV
02.01.01.02.05	Horas extraordinárias	3 200 000,00	
02.01.01.02.06	Alimentação e alojamento	500 000,00	
02,01,01,02,07	Formação	977 639,00	Mapa XV
02.01.01.02.08	Subsídio de instalação e reintegração	0,00	Mapa VII
02.01.01.02.09	Outros suplementos e abonos	9 325 841,00	Mapa XV
02.01.01.03	Dotação Provisional	6 793 479,00	
02.01.01.03.01	Aumento Salarial	0,00	
02.01.01.03.02	Recrutamentos e Nomeações	0,00	Mapa V
02.01.01.03.03	Progressões	717 543,00	Mapa V
02.01.01.03.04	Reclassificações	3 231 196,00	Mapa V
02.01.01.03.05	Reingresso e Comissões de serviços	300 524,00	Mapa VI
02.01.01.03.06	Promoções	2 544 216,00	Mapa V
02.01.02.01	Segurança Social para agentes do Estado	24 102 410,00	
02.01.02.01.01	Contribuição para a Segurança Social	18 240 000,00	Mapa IV
02.01.02.01.02	Encargos com a saúde	4 936 780,00	Mapa XV
02.01.02.01.03	Abono de família	400 800,00	Mapa XV
02.01.02.01.04	Seguros de acidente no trabalho e doenças profissionais	524 830,00	
2,02	Aquisição de Bens e Serviços	230 621 903,00	
02.02.01	Aquisição de bens	32 772 580,00	
02,02,01,00,03	Produtos alimentares	500 000,00	
02.02.01.00.04	Roupa, vestuário e calçado	300 000,00	
02.02.01.00.05	Material de escritório	3 245 132,00	Mapa XV
02.02.01.00.09	Material de transporte	1 500 000,00	Mapa XV
02,02,01,01,00	Livros e documentação técnica	2 500 000,00	Mapa XV
02.02.01.01.01	Artigos honoríficos e de decoração	300 000,00	
02.02.01.01.02	Combustíveis e lubrificantes	10 865 225,00	
02.02.01.01.03	Material de limpeza, higiene e conforto	1 000 000,00	
02.02.01.01.04	Material de conservação e reparação	2 000 000,00	Mapa XV
02.02.01.01.05	Publicidade dos Actos e Decisões Administrativos	7 600 000,00	Mapa XV
02,02,01,01,09	Outros bens	2 962 223,00	Mapa XV
02,02,02	Aquisição de Serviços	197 849 323,00	




Mapa de Despesas

Código	Designação das Despesas	Dotação para 2020 Retificativo	Justificação
02.02.02.00.01	Rendas e alugueres	2 500 000,00	
02.02.02.00.02	Conservação e reparação de bens	3 000 000,00	Mapa XV
02.02.02.00.03	Comunicações	18 000 000,00	Mapa XV
02.02.02.00.04	Transportes	863 520,00	Mapa XIII
02.02.02.00.05	Água	7 000 000,00	
02.02.02.00.06	Electricidade	17 000 000,00	
02.02.02.00.07	Publicidade e propaganda	430 197,00	Mapa XV
02.02.02.00.08	Representação de serviços	2 000 000,00	
02.02.02.00.09	Deslocações e estadias	100 302 450,00	Mapa XI
02.02.02.01.00	Vigilância e segurança	8 564 944,00	Mapa X
02.02.02.01.01	Limpeza, higiene e conforto	11 937 000,00	Mapa X
02.02.02.01.02	Honorários	1 500 000,00	
02,02,02,03,01	Assistência Técnica - Residente	16 751 212,00	Mapa X
02.02.02.09.09	Outros serviços	8 000 000,00	Mapa XV
02.06	Transferências Correntes	152 817 909,33	
02.06.02	Transferências ao Exterior	4 298 629,00	
02,06,02	Quotas a Organismos Internacionais	4 298 629,00	Mapa XII
02,06,03	Transferências ao Sector Públicas	148 519 280,33	
02.06.03.04	SIR - Serviços de Informação da República	2 500 000,00	Mapa XII
02.06.03.05	CNE (Comissão Nacional de Eleicoes)	31 496 742,24	Mapa XII
02.06.03.06	Provedor de Justiça	30 117 742,18	Mapa XII
02.06.03.07	Redes Parlamentares	600 000,00	Mapa XII
02.06.03.08	CNPD (Comissão Nacional de Protecção de Dados)	25 830 363,45	Mapa XII
02,06,03,09	ARC (Autoridade Reguladora para a Comunicação Social)	57 974 432,46	Mapa XII
02.08	Outras despesas correntes	19 631 249,00	
02.08.01	Seguros	8 494 769,00	Mapa IX
02,08,02	Outras despesas- Apoio Social	636 480,00	Mapa XIII
02,08,03	Partidos Políticos	4 000 000,00	Mapa XIII
02.08.06	Indemnizações	2 000 000,00	
02.08.07	Outras Despesas residual - Apoio Legislativo	4 000 000,00	Mapa XIII
02,08,08	Dotação Provisional- CPI	500 000,00	Mapa XIII
	Sub- total	793 014 788,33	

DESPESAS DE CAPITAL

3,01	Activos não Financeiros	40 364 626,00	
03,01,01,01,01	Habitações	1 000 000,00	Mapa XIV
03,01,01,01,02	Edifícios não residentes	6 000 000,00	Mapa XIV
03,01,01,02,01	Equipamento de transporte	5 200 000,00	Mapa XIV
03,01,01,02,03	Equipamentos Administrativos	1 000 000,00	Mapa XIV
03,01,01,02,04	Outras maquinarias e equipamentos	18 087 000,00	Mapa XIV
03,01,01,03,02	Ativos fixos intangíveis	9 077 626,00	Mapa XIV
	Sub-Total12:	40 364 626,00	
TOTAL		833 379 414,33	



Transferências Correntes

Mapa XII


Transferências Diversas ao Sector Público

Discrição	Orçamento 2019 aprovado	Orçamento rectificativo 2019
SIR - Serviços de Informação da República	2 500 000,00	2 500 000,00
Provedor de Justiça	33 726 475,00	30 117 742,18
Redes Parlamentares	600 000,00	600 000,00
CNPD (instalação e funcionamento)	28 925 379,00	25 830 363,45
ARC (Autoridade Reguladora para Comunicação Social)	64 920 977,00	57 974 432,46
CNE (Comissão Nacional de Eleicoes)	35 270 708,00	31 496 742,24
Total	165 943 539,00	148 519 280,33

Quotas a Organismos Internacionais

Discrição	Orçamento 2019 aprovado	Orçamento rectificativo 2019
União Interparlamentar (UIP)	1 104 600,00	1 104 600,00
Assembleia Parlamentar da CPLP	1 500 000,00	1 500 000,00
Assembleia Parlamentar da Francofonia	1 653 975,00	1 653 975,00
Associação dos Secretarios Gerais	40 054,00	40 054,00
Total	4 298 629,00	4 298 629,00

O Presidente da Assembleia Nacional, *Jorge Pedro Maurício dos Santos*.



**I SÉRIE
BOLETIM
OFICIAL**

Registo legal, nº 2/2001, de 21 de Dezembro de 2001

Endereço Electronico: www.incv.cv



Av. da Macaronésia, cidade da Praia - Achada Grande Frente, República Cabo Verde
C.P. 113 • Tel. (238) 612145, 4150 • Fax 61 42 09
Email: kioske.incv@incv.cv / incv@incv.cv

I.N.C.V., S.A. informa que a transmissão de actos sujeitos a publicação na I e II Série do Boletim Oficial devem obedecer as normas constantes no artigo 28º e 29º do Decreto-Lei nº 8/2011, de 31 de Janeiro.