


**Segunda-feira, 30 de Dezembro de 2013**

**I Série**  
**Número 71**



# BOLETIM OFICIAL

## S U P L E M E N T O



### ÍNDICE

**ASSEMBLEIA NACIONAL:**

**Lei n° 52/VIII/2013:**

Aprova o Orçamento do Estado para o ano Económico de 2014.

## ASSEMBLEIA NACIONAL

### Lei nº 52/VIII/2013

de 30 de Dezembro

Por mandato do Povo, a Assembleia Nacional decreta, nos termos da alínea f) do artigo 175º da Constituição, o seguinte:

#### CAPÍTULO I

##### Aprovação do orçamento

Artigo 1º

##### Aprovação

1. A presente Lei aprova o Orçamento do Estado para o ano económico de 2014.

2. Integram o Orçamento do Estado, aprovado pela presente Lei, o seu articulado, bem como os mapas orçamentais e os anexos informativos previstos, respectivamente, nos artigos 17º, 18º e 19º da Lei nº 78/V/98, de 7 de Dezembro, com alterações introduzidas pela Lei nº 5/VIII/2011, de 29 de Agosto.

#### CAPÍTULO II

##### Disciplina orçamental

Artigo 2º

##### Execução orçamental

1. O Governo, baseado em critérios de economia, eficiência e eficácia, deve tomar as medidas necessárias à gestão rigorosa e à contenção das despesas públicas, para atingir a redução do défice orçamental e reorientar a despesa pública de forma a permitir uma melhor satisfação das necessidades colectivas.

2. O Governo define, através do Decreto-Lei de execução orçamental, normas e procedimentos com vista à gestão rigorosa das receitas e despesas públicas.

3. O Governo deve assegurar o reforço da acção inspectora e fiscalizadora dos organismos e serviços com competências na área, de forma sistemática e programada, com o objectivo de garantir o rigor na execução orçamental, evitar a má utilização dos recursos públicos e velar pelo cumprimento rigoroso das leis.

Artigo 3º

##### Utilização das dotações orçamentais

1. Ficam cativos 10% do total das verbas orçamentadas nos agrupamentos económicos, remunerações variáveis, aquisição de bens e serviços e de activos não financeiros.

2. Exceptuam-se do número anterior, as verbas destinadas aos medicamentos, alimentos, serviços de limpeza, higiene e conforto, vigilância e segurança, rendas, alugueres e seguros.

3. O disposto no número 1 aplica-se às verbas orçamentadas para transferências correntes destinadas aos Institutos Públicos, Serviços e Fundos Autónomos, com excepção das que forem afectas ao Sistema Nacional de Saúde.

4. O Governo, através do membro do Governo responsável pela área das Finanças, face à evolução da execução orçamental que se vier a verificar, bem como ao contexto internacional, decide:

- Sobre o aumento dos montantes a serem cativados das verbas orçamentadas nos agrupamentos especificados no número 1;
- Sobre a descativação das verbas referidas nos números anteriores, assim como sobre os respectivos graus e incidência a nível dos departamentos governamentais.

Artigo 4º

##### Suspensão de despesas

Fica o Governo autorizado a suspender ou condicionar as despesas orçamentais da Administração Central, dos Institutos Públicos, dos Serviços e Fundos Autónomos que revistam a natureza de serviços personalizados ou de fundos públicos, se a situação financeira do País o justificar.

Artigo 5º

##### Contenção de despesas com deslocações

1. As missões ao exterior devem ser objecto de programação e limitam-se às estritamente essenciais à prossecução do plano anual de actividades de cada departamento.

2. Mantêm-se em vigor as instruções visando a rentabilização da utilização das representações de Cabo Verde no exterior, nos eventos internacionais em que o País se deve fazer representar.

3. As deslocações ao estrangeiro de funcionários do Estado, incluindo pessoal dirigente, do quadro especial e titulares dos órgãos de direcção dos Institutos Públicos, dos Serviços e Fundos Autónomos, fazem-se na classe económica, salvo casos excepcionais, devidamente autorizados.

Artigo 6º

##### Contenção de despesas nas Empresas Públicas e nas Entidades Reguladoras

1. O Governo deve instruir os seus representantes, junto às empresas públicas, no sentido da extensão, pelas vias adequadas, das medidas de contenção de despesas, nomeadamente de deslocações, aquisição de viaturas, combustíveis e comunicações.

2. As entidades reguladoras devem adoptar, em observância do princípio da racionalidade no exercício das suas actividades, pelas vias adequadas, as medidas de contenção de despesas referidas no número anterior.



1784000 001397

3. Às empresas públicas, às entidades públicas empresariais, bem como às entidades reguladoras, aplica-se o disposto no número 3 do artigo anterior.

Artigo 7º

**Assunção de encargos e dívidas**

1. Os serviços da administração central, independentemente do grau das suas autonomias, só podem assumir encargos para os quais esteja previamente assegurada a necessária cobertura orçamental em termos anualizados.

2. A não transferência de receitas do Orçamento do Estado cobradas de forma descentralizada, da cobrança de impostos retidos na fonte, bem como das contribuições devidas à Previdência Social, constitui infracção disciplinar grave.

Artigo 8º

**Regime duodecimal**

Durante o ano de 2014, fica sujeita, ao regime duodecimal, a execução das seguintes despesas:

- a) Remunerações certas e permanentes;
- b) Encargos com a segurança social;
- c) Transferências correntes, à Chefia do Governo, ao Tribunal Constitucional, ao Supremo Tribunal de Justiça, ao Tribunal de Contas, à Procuradoria-Geral da República, aos Conselhos Superiores da Magistratura Judicial e do Ministério Público, à Provedoria da Justiça, à Comissão Nacional de Eleições (CNE), às Comissões de Recenseamento Eleitoral (CRE), ao Serviço de Informação da República (SIR) e à Comissão Nacional de Protecção de Dados.
- d) Transferências correntes à Presidência da República e à Assembleia Nacional sem prejuízo do disposto nas respectivas leis orgânicas.
- e) Transferências correntes às administrações públicas.
- f) Transferências privadas.

Artigo 9º

**Amortização das dívidas em atraso**

1. Durante o ano de 2014, os organismos autónomos, incluindo os Institutos Públicos, Serviços e Fundos Autónomos, com dívidas em atraso, devem apresentar, até 31 de Março, um plano de amortização dessas dívidas, o qual inclui a possibilidade de retenção das transferências correntes ou de capitais de que sejam beneficiários.

2. O Governo e as Autarquias Locais podem, através do processo de encontro de contas, acordar um plano de amortização das dívidas em atraso.

3. As dívidas confirmadas em atraso das Autarquias Locais podem ser objecto de retenção das transferências correntes do Fundo de Financiamento dos Municípios de que sejam beneficiários.

4. A retenção referida no número anterior aplica-se também aos casos em que o Estado, enquanto avalista de operações financeiras das Autarquias Locais, seja chamado ao pagamento da dívida.

**CAPÍTULO III**

**Recursos humanos**

Artigo 10º

**Gestão de recursos humanos**

1. Durante o ano de 2014, ficam congeladas as admissões na Administração Pública e nas entidades públicas empresariais.

2. Sem prejuízo do disposto no número 1, o Conselho de Ministros pode, excepcionalmente, proceder ao descongelamento da admissão na Administração Pública e nas entidades públicas empresariais, mediante proposta fundamentada do membro do Governo responsável pela área das finanças, de acordo com critérios previamente definidos.

3. Compete à Assembleia Municipal descongelar as admissões nas autarquias locais, mediante proposta fundamentada da Câmara Municipal, com conhecimento da tutela e dos membros do Governo responsáveis pela área das finanças e da administração pública.

4. A proposta mencionada no número anterior deve demonstrar, de forma clara, que com as novas admissões, as despesas com o pessoal do município, incluindo os encargos provisionais com o pessoal, não ultrapassam os limites fixados por lei.

5. Ficam centralizados na Direcção Geral da Administração Pública a gestão e organização de todos os concursos de recrutamento na Administração Pública Central.

6. O recrutamento no âmbito de execução de projectos de investimento é feito obrigatoriamente por concurso, nos termos da lei.

7. A Direcção Geral da Administração Pública organiza uma bolsa de competências, com candidatos aprovados em concurso de recrutamento, a que a administração Pública Central pode recorrer para satisfazer as necessidades de pessoal.

8. O Governo adopta medidas de facilitação do sistema de mobilidade de pessoal entre departamentos do Estado, e destes para os municípios, de forma a rentabilizar o aproveitamento dos recursos humanos já existentes na Administração Pública.

9. Não é permitida a celebração de mais de dois contratos de avença por uma mesma pessoa, singular ou colectiva,



no âmbito da Administração Pública, incluindo os Serviços Autónomos, Institutos Públicos e nas entidades públicas empresariais.

10. Os serviços prestados à Administração Pública, quer no âmbito dos serviços simples, Fundos ou Serviços Autónomos e Institutos Públicos, em regime de contrato de avença e de contrato de gestão, devem ser objecto de remuneração certa mensal a qual não pode, em caso algum, ultrapassar, respectivamente, a remuneração de Técnico Sénior Nível I e remuneração do cargo do Primeiro-Ministro.

11. Os contratos de gestão a que se refere o número anterior devem ser obrigatoriamente acompanhados da respectiva carta de missão.

12. O contrato do pessoal na rúbrica “outros serviços” que exerce funções públicas é convertido em contrato de trabalho no regime de emprego, devendo os sectores regularizar as situações na vigência do presente diploma, mediante lista aprovada pelo membro do governo responsável e homologada pelos membros do governo responsáveis pelas Finanças e Administração Pública.

13. Para efeitos do referido no número anterior, são considerados os contratos celebrados até o ano de 2010, e a respectiva conversão está isenta do visto do Tribunal de Contas.

14. A mobilidade interna dos funcionários da Administração Pública é efectuada mediante a transferência da dotação orçamental correspondente ao funcionário, do quadro de origem para o novo quadro, sem acréscimo do orçamento global.

15. Os Órgãos de Soberania, os serviços simples, assim como os Serviços e Fundos Autónomos, incluindo os Institutos Públicos, ficam obrigados a gerir a Base de Dados dos Recursos Humanos da Administração Pública (BDAP), nomeadamente, incorporar todas as decisões que alteram a situação jurídica dos recursos humanos, tais como, assiduidade, licenças sem vencimento, transferência, comissão de serviço, exoneração e aposentação.

16. As autarquias locais ficam obrigadas a enviar uma cópia de todas as decisões que alterem a situação jurídica dos recursos humanos, nomeadamente, licenças sem vencimento, transferência, comissão de serviço e exoneração, à Direcção Geral da Administração Pública para efeitos de actualização da Base de Dados dos Recursos Humanos enquanto não tiverem acesso à fracção da BDAP relativa ao pessoal que lhes está afecto.

17. Os Institutos Públicos, Serviços e Fundos Autónomos que não actualizarem a BDAP ao abrigo do número 8, não recebem as transferências de duodécimos enquanto se mantiver o incumprimento.

18. O Ministério das Finanças e do Planeamento não deve efectuar pagamentos e não deve assumir responsabilidades com a contratação de pessoal pela rúbrica “outros serviços”.

19. A contratação de pessoal ao abrigo do Decreto-Lei nº 19/2002, de 19 de Agosto, pode ser realizada, desde que as receitas próprias dessas Instituições estejam inscritas no orçamento e sejam capazes de cobrir, na totalidade, o pagamento.

20. Durante o ano de 2014, as reclassificações, os re-enquadramentos, as promoções e as compensações pela não redução da carga horária, realizam-se de acordo com a disponibilidade orçamental e financeira.

21. Durante o ano de 2014, pode o Governo adoptar a aposentação antecipada por iniciativa e interesse da Administração, abrangendo categorias profissionais que vierem a constar do Decreto-Lei de execução orçamental, ou pessoal em situação de disponibilidade, como medida de descongestionamento da Administração Pública.

22. Fica proibida a criação de carreira de regime especial durante o ano de 2014.

## CAPÍTULO IV

### Autarquias locais

#### Artigo 11º

#### Fundo de Financiamento dos Municípios

O montante do Fundo de Financiamento dos Municípios (FFM) é fixado em 2.927.290.499\$00 (dois mil milhões, novecentos e vinte e sete milhões, duzentos e noventa mil e quatrocentos e noventa e nove escudos) para o ano de 2014, distribuído conforme o constante do Mapa XI, anexo à presente Lei.

## CAPÍTULO V

### Consignação de receitas

#### Artigo 12º

#### Fundo Autónomo de Solidariedade para as Comunidades

É consignado ao Fundo Autónomo de Solidariedade para as Comunidades o montante de 28.158.617\$00 (vinte e oito milhões, cento e cinquenta e oito mil, seiscentos e dezassete escudos), proveniente das receitas consulares.

#### Artigo 13º

#### Fundo de Solidariedade Social

É consignado ao Fundo de Solidariedade Social o montante de 10.500.000\$00 (dez milhões e quinhentos mil escudos), proveniente das receitas do totoloto, na parte destinada aos assuntos sociais.

## CAPÍTULO VI

### Partidos políticos

#### Artigo 14º

#### Subsídio a Partidos Políticos

É fixado em 70.000.000\$00 (setenta milhões de escudos) o montante em subsídio devido aos partidos políticos, conforme legislação aplicável.



CAPITULO VII

Sistema fiscal

Secção I

Da cobrança

Artigo 15º

Cobrança

Fica o Governo autorizado a cobrar as contribuições e impostos constantes dos regulamentos e demais legislação tributária, com as subsequentes modificações em diplomas complementares em vigor, de acordo com as alterações previstas na presente Lei.

Artigo 16º

Imposto Único sobre os Rendimentos

1. A taxa de Imposto Único sobre os Rendimentos (IUR) para os contribuintes do método de verificação é de 25%.

2. A taxa de IUR para os contribuintes do método de estimativa é de 15%.

3. A taxa aplicável sobre os valores da tabela supletiva dos mínimos do IUR, conforme definida no artigo 22º é de 25%.

4. São tributados por taxa liberatória os seguintes rendimentos, pelas seguintes taxas:

- a) Os juros de depósitos a prazo, aplicável a todos os depositantes, com excepção dos depósitos de emigrantes, são de 20%;
- b) Os restantes rendimentos de aplicação de capitais, com exclusão dos lucros distribuídos sob qualquer forma, incluindo os apurados na liquidação de sociedades e dos organismos de investimentos colectivos, são de 15%;
- c) Os rendimentos auferidos por não residentes, mesmo que não tenham estabelecimentos estáveis, a incidir sobre o valor de facturação, são de 20%;
- d) Os rendimentos provenientes de ganhos de jogos, lotarias e apostas mútuas, são de 15%.

5. O disposto no número anterior não libera os contribuintes do método de verificação da obrigação do englobamento para determinação do lucro fiscal.

6. A retenção das taxas referidas no número 4 libera da obrigação de declaração desses rendimentos no modelo 112, salvo se os titulares de rendimentos optarem pelo englobamento, caso em que a retenção tem a natureza de pagamento por conta do imposto devido a final.

7. As taxas do método declarativo a que se refere o artigo 14º do Regulamento do IUR, aprovado pelo Decreto-Lei nº 1/96, de 15 de Janeiro, são as seguintes:

Escalaõ	Escalaões	Valor	Taxas		Parcela a Abater (PA i)
			Normal	Media	
Esc1	Até	408.843\$	11,67%	11,67%	0
Esc2	De mais de 408.843\$ até	860.163\$	15,56%	13,71%	15.904\$
Esc3	De mais de 860.163\$ até	1.720.327\$	21,39%	17,55%	66.051\$
Esc4	De mais de 1.720.327\$ até	2.580.490\$	27,22%	20,77%	166.347\$
Esc5	Superior a 2.580.490\$		35,00%		367.109\$

8. Para efeitos de determinação de taxas, os rendimentos isentos entram no englobamento mas, para efeitos de determinação do rendimento tributável, somente são de considerar os rendimentos tributáveis nos termos do artigo 3º do Regulamento do Imposto Único sobre os Rendimentos.

9. Para efeitos do número anterior, os rendimentos isentos são imputados proporcionalmente à fracção de rendimento a que corresponder a taxa média e a taxa normal.

10. Para efeitos do disposto no número 8, não são incluídas as ajudas de custo até aos limites fixados pela tabela da Função Pública.

11. Na aplicação das taxas estabelecidas no número 7 deste artigo, devem observar-se as seguintes regras:

- a) Aos rendimentos compreendidos no primeiro escalaõ da tabela, ou cujo quantitativo coincida com o limite superior de algum dos escalaões dessa tabela, aplica-se a correspondente taxa média;
- b) Quanto aos restantes rendimentos, divide-se o seu quantitativo em duas partes:
  - i. Uma igual ao limite do maior dos escalaões que nele couber, à qual se aplica a taxa média correspondente a esse escalaõ;
  - ii. Outra igual ao excedente, à qual se aplica a taxa normal respeitante ao escalaõ imediatamente superior.

12. A importância das deduções é abatida na parte do rendimento a que corresponder a taxa média, abatendo-se o excedente na parte que corresponder à taxa normal.

13. Nos casos de contribuintes casados, as taxas aplicáveis são as correspondentes à do rendimento global dividido por dois e, o resultado assim obtido, multiplicado por dois, para se apurar a colecta.

14. No método de “splitting” (quociente conjugal) e para efeitos do disposto no número 12, deve ser multiplicada por dois a parte de rendimentos que corresponder à taxa média.

15. Para efeitos de cálculo do imposto único, de acordo com as regras definidas nos números anteriores, é utilizado o impresso modelo 6A, cuja cópia é remetida ao contribuinte pela Repartição de Finanças competente.



Artigo 17º

**Retenções na fonte – remunerações fixas**

1. Os contribuintes sujeitos ao método de verificação, bem como as entidades isentas, os serviços do Estado, Autarquias Locais ou seus organismos, ainda que personalizados, e as pessoas colectivas de utilidade pública administrativa e quaisquer outros organismos nacionais e internacionais que paguem, ou ponham à disposição, rendimentos de prestação de serviços por conta própria e da categoria D devem, no momento do seu pagamento ou de colocação à disposição dos adquirentes, reter o IUR, de acordo com as normas previstas no artigo 16º e no número 1 do artigo 18º da presente Lei, conforme for o caso.

2. A tabela de retenções na fonte mensal das remunerações fixas é determinada mediante aplicação das fórmulas previstas no artigo 20º da presente Lei, ou, em sua substituição, nos casos permitidos, por aplicação da tabela prática de retenção mensal, constante de Portaria aprovada pelo membro do Governo responsável pela área das finanças.

3. No caso de remunerações fixas relativas a períodos inferiores ao mês, considera-se como remuneração mensal a soma das importâncias atribuídas ou pagas ou colocadas à disposição em cada mês.

4. Para determinação da importância a reter, nos termos do número 1, considera-se remuneração mensal o montante pago a título de remuneração fixa, acrescido, salvo disposição em contrário, de quaisquer outras importâncias que tenham a natureza de rendimento do trabalho dependente, tal como vem definido no Regulamento do IUR, pagos ou colocados à disposição do seu titular no mesmo período, ainda que respeitantes a meses anteriores.

5. O montante a reter em cada mês não pode ser superior a 35% do rendimento pago ou colocado à disposição no mesmo período.

6. Se as entidades referidas no número 1 pagarem ou colocarem à disposição rendimentos da categoria A, devem reter na fonte, mensalmente, em sede do IUR, 10% do valor dos respectivos contratos.

7. Os valores retidos na fonte, em sede do IUR, conforme os números 1 e 6, são havidos como pagamento por conta da colecta a suportar pelo titular dos rendimentos no lançamento do ano seguinte a essa retenção.

8. Os valores retidos na fonte pelos rendimentos sujeitos ao IUR são entregues nos cofres do Estado, através das guias GP010 ou GP014 directamente no banco, sem necessidade de registo prévio na Repartição de Finanças, conforme se trate de serviços privados ou públicos, acompanhados de um extracto da folha de salários, até ao décimo quinto dia do mês seguinte ao do pagamento dos rendimentos.

Artigo 18º

**Retenções na fonte – remunerações não fixas**

1. As taxas de retenção na fonte para os rendimentos provenientes de recibos de pagamento, de prestação de serviços ou qualquer outro rendimento e para os provenientes de actividades enquadráveis nas profissões liberais referidas no artigo 22º da presente Lei ou equiparadas são as seguintes:

Remuneração por recibo	Valor	Taxa
Até	5.000\$00	10%
De mais de 5.000\$00 e até	50.000\$00	15%
De mais de 50.000\$00 e até	100.000\$00	20%
Superior a	100.000\$00	24%

2. Enquadram-se no conceito de prestação de serviço as remunerações auferidas, acessoriamente, por funcionários públicos ou não, que desempenhem funções em projectos públicos ou privados.

3. A taxa de retenção na fonte para todas as outras actividades de prestação de serviços não constantes da tabela dos mínimos das profissões liberais ou equiparadas é de 10% sobre o recibo de prestação de serviço, sempre que paga pelos contribuintes sujeitos ao método de verificação, serviços do Estado, Autarquias Locais e seus serviços, ainda que personalizados, e pelas pessoas colectivas de utilidade pública administrativa e quaisquer outros organismos.

Artigo 19º

**Processamento conjunto das remunerações**

1. São processados, de forma global, conjuntamente com os vencimentos, as remunerações acessórias, nomeadamente as gratificações, as horas extraordinárias, as custas, as participações nos emolumentos, os valores pagos pelos projectos e outros abonos e subsídios permanentes, variáveis ou eventuais.

2. Os respectivos descontos do IUR, aplicados às situações descritas no número anterior, devem ser processados, obedecendo às regras de cálculo previstas no Regulamento do IUR.

3. São consideradas remunerações, e entram para o cálculo da taxa de IUR, os ordenados, salários, vencimentos, pensão de reforma e de aposentação, subsídio de residência, subsídio de refeição, subsídio de férias, subsídio de natal, prémio de produtividade, gratificações, horas extraordinárias, comissões ou prémios, participações em custas e multas, participações nos emolumentos, senhas de presença, abonos para falha e ajudas de custo na parte que exceda os limites fixados por lei e outros subsídios e abonos fixos, variáveis ou eventuais.

4. Nos casos em que o pagamento dessas remunerações acessórias for totalmente impossível de se fazer através do sistema de englobamento com os vencimentos mensais, por serem pagas por várias entidades, aplica-se o regime de retenção na fonte previsto no número 1 do artigo 18º da presente Lei.



5. Para efeito do disposto no número 1 deste artigo, os subsídios de férias e de natal são sempre objecto de retenção autónoma, pelo que não podem ser adicionados às remunerações dos meses em que são pagos ou postos à disposição para o cálculo do imposto a reter.

6. Quando os subsídios de férias e de natal forem pagos fraccionadamente, retem-se, em cada pagamento, a parte proporcional do imposto calculado nos termos do número anterior para o total daqueles subsídios.

Artigo 20º

**Fórmulas de retenção**

1. As fórmulas de retenção mensal são as seguintes:

a) «Não casado»:

$$I_R = \frac{(V_m p N_i - PA_i) - \alpha_i (ME + EF)}{p}$$

Com:

- $I_R$  é imposto a reter;
- $V_m$  é o total da remuneração mensal;
- $p$  é o período correspondente ao numero de vencimentos anual previsto;
- $\alpha_i$  é a percentagem do valor que se considera para afectar os encargos familiares dos contribuintes;
- $ME$  é o valor do Mínimo de Existência estabelecido por lei;
- $EF$  Encargos Familiares que para o efeito de retenção na fonte é estabelecido o valor em 640.000\$00 (seiscentos e quarenta mil escudos);
- $N$  é a taxa normal a ser aplicada conforme a tabela em vigor e resultante do valor de  $V_m p$ ;
- $PA$  é a Parcela a abater, calculado nos termos do número 7 do artigo 16º.

b) «Casado único titular»:

$$I_R = \left( \frac{\left( \left( \frac{V_m p}{2} \right) N_i - PA_i \right) * 2 - \alpha_i (ME + EF)}{p} \right)$$

Para este caso:

- $V_m$  é o total da remuneração mensal do casal
- $N$  é a taxa normal a ser aplicada conforme a tabela em vigor e resultante do valor de  $\frac{V_m p}{2}$

c) «Casado dois titulares»:

$$I_R = \frac{(V_m p N_i - PA_i) - \alpha_i (ME + EF)}{p}$$

2. Para 2014, os valores do parâmetro  $\alpha_i$  são:

Escalão	Escalões	Valor	Valores de $\alpha$
Esc1	Até	408.843\$	5,00%
Esc2	De mais de 408.843\$ até	860.163\$	6,00%
Esc3	De mais de 860.163\$ até	1.720.327\$	6,50%
Esc4	De mais de 1.720.327\$ até	2.580.490\$	8,00%
Esc5	Superior a 2.580.490\$		10,00%

3. Para efeito do disposto nos números anteriores e no artigo 19º, deve a entidade patronal solicitar ao contribuinte, no início do exercício de funções, os dados indispensáveis relativos à sua situação pessoal e familiar, ficando este obrigado a comunicar qualquer alteração que se vier a verificar.

4. Nos casos em que o contribuinte não forneça à entidade patronal os dados referidos no número anterior, a retenção deve ser efectuada de acordo com a tabela aplicável aos contribuintes não casados.

5. Sem prejuízo da aplicação da alínea f) do artigo 12º do Regulamento do IUR, quando sejam pagos ou colocados à disposição do respectivo titular de rendimentos, salários em atraso, bem como os devidos em função de actualizações salariais, promoções, reclassificações e outro de idêntica natureza, quando devam ser imputados a anos anteriores, a entidade pagadora deve proceder à retenção autónoma do IUR, utilizando, para o efeito, as fórmulas constantes no número 1 deste artigo, que são aplicadas tantas vezes quantos os anos, ou fracção, a que os rendimentos respeitem.

6. Quando os rendimentos a que se refere o número anterior forem pagos ou colocados à disposição do seu titular no ano a que respeitem, o respectivo montante é adicionado às remunerações, havendo-as, do mês ou meses a que devam ser imputadas, recalculando-se o IUR em função daquele somatório e retendo-se apenas a diferença entre o imposto assim calculado e o que eventualmente tenha sido já retido com referência ao mesmo mês.

7. Sempre que se verifiquem incorrecções nos montantes retidos sobre remunerações do trabalho dependente devido a erros imputáveis à entidade pagadora, a correcção deve ser efectuada na primeira retenção a que deva proceder-se após a detecção do erro, sem, porém, ultrapassar o último período de retenção anual.

Artigo 21º

**Falta de entrega de retenções na fonte**

1. O Chefe da Repartição de Finanças ao tomar conhecimento de que o valor do imposto retido na fonte não deu entrada nos cofres do Estado, dentro do prazo legalmente estabelecido, deve proceder à liquidação oficiosa do imposto, sem prejuízo da multa cominada ao infractor e dos juros compensatórios a liquidar, nos termos do Código Geral Tributário.



2. Tornada a dívida líquida certa e exigível, e não tendo sido efectuado o seu pagamento, deve o Chefe da Repartição de Finanças extrair certidão de relaxe e instaurar o competente processo de execução fiscal.

3. As entidades obrigadas a fazer a retenção na fonte ou a entrega total ou parcial de qualquer outra prestação tributária, se não o fizerem dentro do prazo estabelecido na lei, são punidas com multa variável entre o valor da prestação em falta e o dobro da mesma, até ao limite máximo estabelecido no Código Geral Tributário.

Artigo 22º

**Tabela supletiva dos mínimos do Imposto Único sobre o Rendimento**

A tabela dos mínimos aplicável aos rendimentos de prestação de serviços e de profissões liberais exercidas por conta própria, de forma independente, é a seguinte:

Ordem	Profissão Liberal	Rendimentos Mínimos (Contos)	% Despesas dedutíveis
<b>1</b>	<b>Engenheiros Agrónomos, Analistas e Silvicultores</b>		
1.1	Engenheiros agrónomos	1.810	15
1.2	Analistas	1.810	15
1.3	Silvicultores ou engenheiros-técnicos agrários	1.810	15
<b>2</b>	<b>Arquitectos, Engenheiros e Técnicos Similares</b>		
2.1	Arquitectos de edifícios ou paisagista	2.140	20
2.2	Engenheiros civis, industriais, de telecomunicação e outros	2.140	20
2.3	Desenhadores, topógrafos e construtores civis	1.680	15
<b>3</b>	<b>Especialistas em Finanças, Contabilidade, Org. Administrativa</b>		
3.1	Economistas, auditores e consultores Financeiros	2.010	20
3.2	Contabilistas, técnicos de contas	1.680	15
3.3	Técnicos e especialistas em gestão de recursos humanos e organização	2.010	15
<b>4</b>	<b>Advogados, Juristas e Solicitadores</b>		
4.1	Advogados	2.010	20
4.2	Consultores jurídicos ou fiscais	2.010	20
4.3	Solicitadores	900	15
<b>5</b>	<b>Médicos, Psicólogos e Sociólogos</b>		
5.1	Médicos de clínica geral ou estomatologistas	2.010	20
5.2	Médicos de especialidade	2.340	20

5.3	Médicos veterinários	1.680	15
5.4	Psicólogos e sociólogos	1.510	15
<b>6</b>	<b>Profissionais de Enfermagem</b>		
6.1	Enfermeiros especialistas, fisioterapeutas e massagistas	1.680	15
6.2	Enfermeiros especialistas em saúde materna e obstetrícia	1.680	15
<b>7</b>	<b>Professores e explicadores de ensino</b>		
7.1	Professores dos ensinos universitários e superior	1.340	20
7.2	Professores e explicadores	900	15
7.3	Mestres de desporto ou ofícios	900	15
<b>8</b>	<b>Artistas plásticos, actores, compositores, intérpretes musicais, jornalistas e repórteres</b>		
8.1	Pintores, escultores, decoradores e outros	1.120	15
8.2	Cantores, músicos e artistas de televisão	900	15
8.3	Jornalistas e repórteres	900	15
<b>9</b>	<b>Técnicos de informática, telecomunicações ou de sistemas de informação</b>	2.340	20
<b>10</b>	<b>Outras profissões liberais</b>		
10.1	Despachantes oficiais	2.340	20
10.2	Comissionistas	2.340	20
10.3	Administradores de bens	1.340	15
10.4	Dactilógrafos e operadores de informática	670	10
10.5	Outros com curso superior, médio ou técnico	1.340	15

Artigo 23º

**Início de actividade – empresas**

Relativamente às empresas fiscalmente definidas nos termos do IUR, a fixação pelo método de estimativa a efectuar no início da actividade serve de base à liquidação provisória a ser paga no mês de Janeiro do ano seguinte.

Artigo 24º

**Tributação dos subsídios de compensação**

Os subsídios concedidos pelo Estado às empresas, para compensar custos com a produção e/ou fornecimentos de bens e serviços, são considerados proveitos tributáveis para efeitos fiscais.

Artigo 25º

**Títulos do Tesouro**

Para efeitos do IUR, os rendimentos obtidos por Títulos do Tesouro, que não tenham sido colocados no mercado secundário, são considerados proveitos tributáveis, devendo constar da declaração de rendimento e apresentados conjuntamente com a escrita.





Artigo 26º

**Títulos de consolidação e mobilização financeiras**

Os rendimentos dos Títulos de Consolidação e Mobilização Financeiras (TCMF) são isentos de quaisquer impostos.

Artigo 27º

**Imposto Único sobre o Rendimento – Reembolsos**

1. Os contribuintes em dívida resultante do IUR de anos anteriores em caso algum beneficiam-se dos reembolsos enquanto não regularizarem a sua situação.

2. A diferença entre o IUR devido a final e o que tiver sido entregue nos cofres do Estado, em resultado de retenção na fonte, é liquidada adicionalmente ou restituída até Setembro do ano seguinte.

Artigo 28º

**Isenção de emolumentos em certidões**

As emissões de certidões ou de qualquer outro documento necessário para o cumprimento de obrigações fiscais são gratuitas.

Artigo 29º

**Tributos instituídos no ano económico antecedente**

Mantém-se em vigor os tributos instituídos no ano económico antecedente, designadamente, a contribuição turística e a taxa estatística aduaneira, criados no âmbito dos artigos 15º e 31º, respectivamente, da Lei de aprovação do Orçamento do Estado de 2013.

Artigo 30º

**Alteração à Taxa do Imposto Único sobre o Património**

1. É alterado o artigo 12º da Lei n.º 79/V/98, de 7 de Dezembro, que passa a ter a seguinte redacção:

“Artigo 12.º

**(Taxas)**

*A taxa do IUP é única e de 1,5%.”*

2. É alterado o artigo 20º do Decreto-lei n.º 18/99, de 26 de Abril, que passa a ter a seguinte redacção:

“Artigo 20º

**(Taxa)**

*Estão sujeitos à taxa de IUP de 1,5% os prédios tributados em função do seu valor Patrimonial Fiscal, determinado nos termos do artigo 11º.”*

Artigo 31º

**Taxa do IVA nos contratos celebrados em 2012**

1. A taxa do IVA de 6% que foi alterado através do artigo 30º da Lei do Orçamento do Estado para o ano

económico de 2013, só se aplica aos contratos celebrados até 31 de Dezembro de 2012, pelos operadores turísticos respeitantes a serviços que sejam prestados até 31 de Dezembro de 2013.

2. Para efeitos de aplicação do número anterior, só serão considerados os contratos que tenham sido depositados na Direcção-Geral de Contribuição e Impostos até 31 de Janeiro de 2013.

Artigo 32º

**Regime Especial**

Até a entrada em vigor da lei aprovada pela Assembleia Nacional relativa ao regime especial de aplicação do Imposto sobre o Valor Acrescentado nas transmissões de bens e serviços sujeitos a preços fixados por Autoridade Administrativa, mantém-se em vigor o regime especial estipulado nos artigos 50º a 61º do capítulo VII da Lei de aprovação do Orçamento do Estado de 2008, alterado pelo artigo 32º do capítulo VI da Lei de aprovação do Orçamento do Estado de 2013.

**CAPÍTULO VIII**

**Operações activas, regularizações e garantias do Estado**

Artigo 33º

**Operações activas**

1. Fica o Governo autorizado, através do membro do Governo responsável pela área das finanças, a conceder empréstimos de retrocessão resultantes da cooperação financeira e a realizar outras operações de crédito activas, bem como a renegociar as condições contratuais de empréstimos anteriores.

2. Os empréstimos de retrocessão são concedidos mediante contrato celebrado entre a Direcção Geral do Tesouro e a entidade beneficiária.

3. A amortização dos empréstimos é garantida pelo beneficiário através de uma instituição bancária, que assegurará o pagamento directamente ao Tesouro, nos termos e nas condições estabelecidos nos contratos.

4. Fica o Governo autorizado, através do membro do Governo responsável pela área das finanças, a adoptar as seguintes medidas gradativas com vista a incentivar a cobrança das dívidas resultantes dos empréstimos de retrocessão concedidos às entidades públicas e privadas:

- a) Renegociar as condições contratuais dos empréstimos concedidos, passando-os às instituições de crédito interessadas na sua cobrança, mediante contrapartida a negociar com essas instituições;
- b) Suspender a autorização de importação às empresas em dívida;



c) Utilizar os instrumentos de penhora, nos termos da legislação fiscal;

d) Vender os empréstimos concedidos às instituições financeiras, pelo valor que vier a ser acordado.

Artigo 34º

**Aquisição de activos e assunção de passivos**

1. Fica o Governo autorizado a adquirir créditos, bem como a assumir passivos das empresas públicas e das sociedades de capitais públicos objecto de reestruturação e saneamento.

2. Os proveitos extraordinários originados da aplicação do disposto no número anterior ficam isentos de IUR.

Artigo 35º

**Regularizações**

Fica o Governo autorizado, através do membro do Governo responsável pela área das finanças, a regularizar responsabilidades decorrentes de situações do passado junto das empresas públicas, mistas e privadas, e das pessoas colectivas de utilidade pública administrativa.

Artigo 36º

**Garantias do Estado**

1. O limite para a concessão de aval e outras garantias do Estado é fixado, em termos de fluxos líquidos anuais, em 7.000.000.000\$00 (sete mil milhões de escudos) para operações financeiras internas e externas.

2. Para os limites fixados no número anterior, não contam nem a concessão de garantias para operações a celebrar no âmbito de processos de renegociação de dívida avalizada e nem as garantias concedidas às empresas públicas no âmbito de contratos celebrados ao abrigo da ajuda alimentar concedida ao país pelos parceiros de desenvolvimento.

**CAPÍTULO IX**

**Necessidades de financiamento**

Artigo 37º

**Financiamento do Orçamento do Estado**

1. Para fazer face às necessidades de financiamento decorrentes da execução do orçamento do Estado, fica o Governo autorizado a aumentar o endividamento interno líquido em 4.223.568.433\$00 (quatro mil milhões, duzentos e vinte e três milhões, quinhentos e sessenta e oito mil e quatrocentos e trinta e três escudos).

2. Fica o Governo autorizado a aumentar o endividamento externo, através de utilizações e contratação de novos empréstimos.

Artigo 38º

**Dívida pública**

Fica o Governo autorizado, através do membro do Governo responsável pela área das finanças, quando necessário e tendo em vista uma eficiente gestão da dívida pública, a adoptar as seguintes medidas:

- a) Proceder à substituição entre a emissão das modalidades de empréstimos internos;
- b) Proceder à substituição de empréstimos existentes;
- c) Reforçar as dotações orçamentais para a amortização da dívida pública externa, caso haja necessidade;
- d) Decidir o pagamento antecipado, total ou parcial, de empréstimos, internos e externos, já contraídos, bem como a reestruturação de dívidas já existentes;
- e) Contratar novas operações destinadas a fazer face ao pagamento antecipado ou à transferência das responsabilidades associadas a empréstimos anteriores.

**CAPÍTULO X**

**Disposições finais**

Artigo 39º

**Fiscalização preventiva do Tribunal de Contas**

Nos termos do disposto no nº 2 do artigo 13º da Lei nº 84/IV/93, de 12 de Julho, é fixado em 4.000.000\$00 (quatro milhões de escudos), o montante a partir do qual os contratos de empreitadas de obras públicas e de fornecimento de bens, celebrados pelas Autarquias Locais e associações de municípios, devem ser remetidos ao Tribunal de Contas para efeitos de fiscalização preventiva.

Artigo 40º

**Entrada em vigor**

A presente Lei entra em vigor no dia 01 de Janeiro de 2014.

Aprovada em 11 de Dezembro de 2013

O Presidente da Assembleia Nacional, em exercício,  
*Júlio Lopes Correia*

Promulgada em 27 de Dezembro de 2013.

Publique-se.

O Presidente da República, JORGE CARLOS DE ALMEIDA FONSECA

Assinada em 27 de Dezembro de 2013.

O Presidente da Assembleia Nacional, em exercício,  
*Júlio Lopes Correia*



Mapa I - Receitas do Estado segundo a Classificação Económica


	Administração Pública Central			Investimento	Total Geral
	Administ. Directa	Fundos e Serviços Autónomos	Total		
<b>Total</b>	<b>36,917,881,577</b>	<b>1,768,983,491</b>	<b>38,686,865,068</b>	<b>5,935,890,877</b>	<b>44,622,755,945</b>
<b>01-Receitas</b>	<b>36,917,881,577</b>	<b>1,768,283,491</b>	<b>38,686,165,068</b>	<b>5,935,890,877</b>	<b>44,622,055,945</b>
<b>01.01-Impostos</b>	<b>32,691,739,837</b>	<b>0</b>	<b>32,691,739,837</b>	<b>0</b>	<b>32,691,739,837</b>
<b>01.01.01-Impostos sobre o rendimento (IUR)</b>	<b>9,572,178,599</b>	<b>0</b>	<b>9,572,178,599</b>	<b>0</b>	<b>9,572,178,599</b>
01.01.01.01-Impostos Sobre O Rendimento - Ps (Iur)	5,615,689,300	0	5,615,689,300	0	5,615,689,300
01.01.01.02-Impostos Sobre O Rendimento - Pc	3,956,489,299	0	3,956,489,299	0	3,956,489,299
<b>01.01.04-Impostos sobre bens e serviços</b>	<b>16,158,246,132</b>	<b>0</b>	<b>16,158,246,132</b>	<b>0</b>	<b>16,158,246,132</b>
01.01.04.01.01-Imposto sobre o valor acrescentado (IVA)	12,892,695,332	0	12,892,695,332	0	12,892,695,332
01.01.04.02.01-Imposto sobre consumos especiais	1,872,000,000	0	1,872,000,000	0	1,872,000,000
01.01.04.04.02-Contribuição Turística	801,550,800	0	801,550,800	0	801,550,800
01.01.04.05.02-Taxa ecológica	592,000,000	0	592,000,000	0	592,000,000
<b>01.01.05-Imposto sobre transacções internaci</b>	<b>6,129,000,001</b>	<b>0</b>	<b>6,129,000,001</b>	<b>0</b>	<b>6,129,000,001</b>
01.01.05.01-Direitos de importação	5,862,000,000	0	5,862,000,000	0	5,862,000,000
01.01.05.02-Taxa comunitária CEDEAO	267,000,001	0	267,000,001	0	267,000,001
<b>01.01.06-Outros Impostos</b>	<b>832,315,105</b>	<b>0</b>	<b>832,315,105</b>	<b>0</b>	<b>832,315,105</b>
01.01.06.01.01-Imposto De Selo	695,162,105	0	695,162,105	0	695,162,105
01.01.06.02-Imposto Especial Sobre Jogo	137,153,000	0	137,153,000	0	137,153,000
<b>01.02-Segurança Social</b>	<b>17,000,000</b>	<b>0</b>	<b>17,000,000</b>	<b>0</b>	<b>17,000,000</b>
<b>01.02.01-Contribuições para a segurança soci</b>	<b>17,000,000</b>	<b>0</b>	<b>17,000,000</b>	<b>0</b>	<b>17,000,000</b>
01.02.01.01-Taxa social única	17,000,000	0	17,000,000	0	17,000,000
<b>01.03-Transferências</b>	<b>147,020,174</b>	<b>0</b>	<b>147,020,174</b>	<b>5,129,251,104</b>	<b>5,276,271,278</b>
<b>01.03.01-De Governos estrangeiros</b>	<b>111,524,004</b>	<b>0</b>	<b>111,524,004</b>	<b>5,129,001,104</b>	<b>5,240,525,108</b>
01.03.01.02.01-Ajuda Orçamental Capital De Governos Estrangeiros	0	0	0	1,139,150,000	1,139,150,000
01.03.01.02.02-Ajuda Alimentar Capital De Governos Estrangeiros	0	0	0	114,000,000	114,000,000
01.03.01.02.02-Ajuda Alimentar Capital De Governos Estrangeiros	110,265,000	0	110,265,000	0	110,265,000
01.03.01.02.03-Donativos Directos Capital De Governos Estrangeiros	0	0	0	3,875,851,104	3,875,851,104
01.03.01.02.03-Donativos Directos Capital De Governos Estrangeiros	1,259,004	0	1,259,004	0	1,259,004
<b>01.03.03-Das administrações públicas</b>	<b>35,496,170</b>	<b>0</b>	<b>35,496,170</b>	<b>250,000</b>	<b>35,746,170</b>
01.03.03.01.01-Transferencias Correntes	540,000	0	540,000	0	540,000



1784009 001397

Mapa I - Receitas do Estado segundo a Classificação Económica


	Administração Pública Central			Investimento	Total Geral
	Administ. Directa	Fundos e Serviços Autónomos	Total		
01.03.03.01.09-Outras Transferencias Correntes Administração Publica	0	0	0	250,000	250,000
01.03.03.02.09-Outras Transferência De Capital Da Administração Pública	34,956,170	0	34,956,170	0	34,956,170
<b>01.04-Outras receitas</b>	<b>4,062,121,566</b>	<b>1,768,283,491</b>	<b>5,830,405,057</b>	<b>806,639,773</b>	<b>6,637,044,830</b>
<b>01.04.01-Rendimentos de propriedade</b>	<b>1,332,296,278</b>	<b>35,530,464</b>	<b>1,367,826,742</b>	<b>55,433,828</b>	<b>1,423,260,570</b>
01.04.01.01-Juros	534,892,639	0	534,892,639	0	534,892,639
01.04.01.02-Dividendos	600,000,000	0	600,000,000	0	600,000,000
01.04.01.05.03-Rendas De Outras Concessões	0	0	0	55,433,828	55,433,828
01.04.01.05.03-Rendas De Outras Concessões	167,100,000	0	167,100,000	0	167,100,000
01.04.01.05.07-Outras Rendas	450,000	23,930,464	24,380,464	0	24,380,464
01.04.01.05.09-Outros rendimentos de propriedade	29,853,639	11,600,000	41,453,639	0	41,453,639
<b>01.04.02-Venda de bens e serviços</b>	<b>2,076,055,795</b>	<b>1,348,437,280</b>	<b>3,424,493,075</b>	<b>706,205,945</b>	<b>4,130,699,020</b>
01.04.02.01.01-Venda Mercadorias	3,634,000	95,997,473	99,631,473	0	99,631,473
01.04.02.01.02-Venda Bens Inutilizados	6,400,000	0	6,400,000	0	6,400,000
01.04.02.01.03-Venda Publicações E Impressos	52,656,999	2,433,615	55,090,614	0	55,090,614
01.04.02.01.06-Venda de medicamentos	42,000	0	42,000	0	42,000
01.04.02.01.07-Venda de água	5,200,000	1,775,574	6,975,574	0	6,975,574
01.04.02.01.09-Outras Vendas	144,008,912	14,456,480	158,465,392	0	158,465,392
01.04.02.01.09-Outras Vendas	0	0	0	87,671,648	87,671,648
01.04.02.02.01.00.01-Taxa de serviços de passaportes	79,920,000	0	79,920,000	0	79,920,000
01.04.02.02.01.00.02-Taxa de serviços agrícolas e pecuários	32,994,124	0	32,994,124	0	32,994,124
01.04.02.02.01.00.04-Taxa de serviços policiais	17,760,000	0	17,760,000	0	17,760,000
01.04.02.02.01.00.05-Taxa de serviços de viação	68,276,111	0	68,276,111	0	68,276,111
01.04.02.02.01.00.08-Taxa de exploração de água	360,000	91,553,408	91,913,408	0	91,913,408
01.04.02.02.01.00.09-Taxas de serviços de secretaria	0	0	0	3,008,210	3,008,210
01.04.02.02.01.00.09-Taxas de serviços de secretaria	38,424,908	4,555,545	42,980,453	0	42,980,453
01.04.02.02.01.01.06-Taxa de	0	8,000,000	8,000,000	0	8,000,000



1784003 001397

## Mapa I - Receitas do Estado segundo a Classificação Económica

	Administração Pública Central			Investimento	Total Geral
	Administ. Directa	Fundos e Serviços Autónomos	Total		
( licenciamento de sanitários das instalações					
01.04.02.02.01.05-Taxa De Incêndio	55,450,670	0	55,450,670	0	55,450,670
01.04.02.02.01.06-Taxa Estatística	299,999,999	0	299,999,999	0	299,999,999
01.04.02.02.01.09.09-Outras Taxas Diversas	38,497,747	169,388,070	207,885,817	0	207,885,817
01.04.02.02.01.09.09-Outras Taxas Diversas	0	0	0	605,526,087	605,526,087
01.04.02.02.02.01-Emolumentos E Custas De Portos E Capitánias	0	63,124,948	63,124,948	0	63,124,948
01.04.02.02.02.02-Emolumentos E Custas Judiciais	0	32,068,735	32,068,735	0	32,068,735
01.04.02.02.02.03-Emolumentos E Custas Dos Registos E Notariado	0	334,150,000	334,150,000	0	334,150,000
01.04.02.02.02.03-Emolumentos E Custas Dos Registos E Notariado	0	0	0	5,000,000	5,000,000
01.04.02.02.02.09-Outros emolumentos e custas	185,213,458	19,828,053	205,041,511	0	205,041,511
01.04.02.03.01-Taxas De Serviços Médico-Hospitalares	181,116,866	343,955,338	525,072,204	0	525,072,204
01.04.02.03.09-Outras Taxas De Serviços	200,000	113,505,829	113,705,829	0	113,705,829
01.04.02.04.02-Emolumentos Pessoais De Serviços De Justiça	0	0	0	5,000,000	5,000,000
01.04.02.04.02-Emolumentos Pessoais De Serviços De Justiça	0	8,740,000	8,740,000	0	8,740,000
01.04.02.04.03-Emolumentos Pessoais Serviços Dos Registos E Notariado	0	17,651,947	17,651,947	0	17,651,947
01.04.02.04.04-Emolumentos Pessoais Serviços Judiciais Do Contencioso Aduaneiro	0	250,000	250,000	0	250,000
01.04.02.04.05-Emolumentos Pessoais Custas Judiciais	0	4,771,265	4,771,265	0	4,771,265
01.04.02.04.06-Emolumentos Pessoais Serviços Aduaneiros E Guarda Fiscal	138,500,001	0	138,500,001	0	138,500,001
01.04.02.04.08-Emolumentos Pessoais Serviços De Polícia E Fronteira	710,400,000	0	710,400,000	0	710,400,000
01.04.02.04.09-Emolumentos Pessoais Serviços Diversos	17,000,000	22,231,000	39,231,000	0	39,231,000
<b>01.04.03-Multas e outras penalidades</b>	<b>336,634,702</b>	<b>376,226,453</b>	<b>712,861,155</b>	<b>0</b>	<b>712,861,155</b>
01.04.03.01-Multas por infracção ao código da estrada	62,160,000	0	62,160,000	0	62,160,000



1784009 001397

## Mapa I - Receitas do Estado segundo a Classificação Económica


	Administração Pública Central			Investimento	Total Geral
	Administ. Directa	Fundos e Serviços Autónomos	Total		
01.04.03.04-Taxa de relaxe	23,465,814	0	23,465,814	0	23,465,814
01.04.03.06-Juros de mora	94,643,090	0	94,643,090	0	94,643,090
01.04.03.07-Multas e outras penalidades	156,295,798	0	156,295,798	0	156,295,798
01.04.03.09-Outras Multas E Penalidades	70,000	376,226,453	376,296,453	0	376,296,453
<b>01.04.04-Outras Transferências</b>	<b>264,374,791</b>	<b>8,089,294</b>	<b>272,464,085</b>	<b>45,000,000</b>	<b>317,464,085</b>
01.04.04.01-Outras Transferencias Correntes	29,042,269	8,089,294	37,131,563	0	37,131,563
01.04.04.01-Outras Transferencias Correntes	0	0	0	45,000,000	45,000,000
01.04.04.02-Outras Transferências De Capital	740,000	0	740,000	0	740,000
01.04.04.03-Serviços Consulares	234,592,522	0	234,592,522	0	234,592,522
<b>01.04.05-Outras receitas diversas e não espe</b>	<b>52,760,000</b>	<b>0</b>	<b>52,760,000</b>	<b>0</b>	<b>52,760,000</b>
01.04.05.01-Receitas do totoloto nacional	35,000,000	0	35,000,000	0	35,000,000
01.04.05.09-Outras Receitas Não Especificadas	17,760,000	0	17,760,000	0	17,760,000
<b>03-Activos E Passivos</b>	<b>0</b>	<b>700,000</b>	<b>700,000</b>	<b>0</b>	<b>700,000</b>
<b>03.01-Activos Não Financeiros</b>	<b>0</b>	<b>700,000</b>	<b>700,000</b>	<b>0</b>	<b>700,000</b>
<b>03.01.01-Activos Fixos</b>	<b>0</b>	<b>700,000</b>	<b>700,000</b>	<b>0</b>	<b>700,000</b>
03.01.01.02.04.02-Outra Maquinaria E Equipamento - Vendas	0	700,000	700,000	0	700,000



1784009 001397

Mapa II - Despesas de Funcionamento Segundo as Classificações Económica e Organica


	Presidência Da República	OSOB - Assembleia Nacional	OSOB - Supremo Tribunal De Justiça	OSOB - Procuradoria Geral Da República	OSOB - Tribunal De Contas	OSOB - Comissão Nacional De Eleições	OSOB - Conselho Superior Da Magistratura Judicial
<b>Total</b>	<b>198,929,940</b>	<b>704,320,320</b>	<b>53,130,827</b>	<b>54,766,175</b>	<b>111,004,148</b>	<b>33,591,150</b>	<b>316,869,687</b>
<b>02-Despesas</b>	<b>189,279,940</b>	<b>679,820,320</b>	<b>53,130,827</b>	<b>53,200,436</b>	<b>109,647,530</b>	<b>32,691,150</b>	<b>316,414,578</b>
<b>02.01-Despesas com pessoal</b>	<b>66,931,340</b>	<b>378,244,964</b>	<b>41,411,827</b>	<b>37,353,648</b>	<b>82,175,748</b>	<b>18,726,426</b>	<b>254,208,451</b>
<i>02.01.01-Remunerações certas e perm</i>	<i>62,997,242</i>	<i>352,922,564</i>	<i>36,828,084</i>	<i>36,766,217</i>	<i>79,969,846</i>	<i>17,507,562</i>	<i>249,113,181</i>
02.01.01.01.01-Pessoal Dos Quadros Especiais	36,682,391	172,605,264	5,887,440	5,858,004	1,894,602	3,253,296	6,082,180
02.01.01.01.02-Pessoal Do Quadro	14,920,230	124,456,406	21,742,644	17,669,352	50,987,211		166,228,632
02.01.01.01.03-Pessoal Contratado	1,407,336	5,040,420		518,724	5,156,280	3,500,000	2,075,700
02.01.01.01.04-Pessoal Em Regime De Avença	1,978,200	2,447,448					
02.01.01.02.01-Gratificações Permanentes		180,000			3,421,704		244,598
02.01.01.02.02-Subsídios Permanentes	5,420,505	19,116,000	4,032,000	8,455,406	12,813,565	6,282,934	21,096,002
02.01.01.02.03-Despesas De Representação	612,000	1,428,000	1,816,000	1,563,407	1,081,200		999,600
02.01.01.02.04-Gratificações Eventuais	76,824	50,000			120,000	360,000	1,350,000
02.01.01.02.05-Horas Extraordinárias	525,597	3,000,000	150,000		337,500	500,000	
02.01.01.02.06-Alimentação E Alojamento		1,500,000				250,000	
02.01.01.02.07-Formação	360,500	3,000,000			391,486		
02.01.01.02.08-Subsídio De Instalação		1,000,000					
02.01.01.02.09-Outros Suplementos E Abonos		4,698,762	3,200,000	1,820,082	2,699,168	3,361,332	41,984,746
02.01.01.03.02-Recrutamentos E Nomeações	791,340	2,306,064		881,242			
02.01.01.03.03-Progressões	122,319	1,263,024			265,631		
02.01.01.03.05-Reingressos		9,898,908					8,666,463
02.01.01.03.06-Promoções	100,000	932,268			801,499		385,260
<b>02.01.02-Segurança Social</b>	<b>3,934,098</b>	<b>25,322,400</b>	<b>4,583,743</b>	<b>587,431</b>	<b>2,205,902</b>	<b>1,218,864</b>	<b>5,095,270</b>
02.01.02.01.01-Contribuições Para A Segurança Social	3,256,498	11,400,000	4,383,743	481,831	2,136,302	1,065,264	4,671,670
02.01.02.01.02-Encargos Com A Saúde	500,000	13,500,000					
02.01.02.01.03-Abono De Família	177,600	422,400	200,000	105,600	69,600	153,600	423,600
<b>02.02-Aquisição de bens e serviços</b>	<b>115,464,600</b>	<b>253,221,298</b>	<b>10,829,000</b>	<b>15,257,136</b>	<b>25,016,770</b>	<b>13,164,724</b>	<b>61,906,127</b>



1784009 001397

Mapa II - Despesas de Funcionamento Segundo as Classificações Económica e Organica

	Presidência Da República	OSOB - Assembleia Nacional	OSOB - Supremo Tribunal De Justiça	OSOB - Procuradoria Geral Da República	OSOB - Tribunal De Contas	OSOB - Comissão Nacional De Eleições	OSOB - Conselho Superior Da Magistratura Judicial
<b>02.02.01-Aquisição de bens</b>	<b>7,206,000</b>	<b>29,180,000</b>	<b>4,580,000</b>	<b>3,493,725</b>	<b>4,054,171</b>	<b>2,660,920</b>	<b>10,305,520</b>
02.02.01.00.03-Produtos Alimentares					31,017		
02.02.01.00.04-Roupa Vestuário E Calçado		500,000			13,931		
02.02.01.00.05-Material De Escritório	1,500,000	4,000,000	1,500,000	953,725	1,197,544	250,000	2,569,000
02.02.01.00.09-Material De Transporte - Peças							470,000
02.02.01.01.00-Livros E Documentação Técnica		2,500,000	450,000				
02.02.01.01.01-Artigos Honoríficos E De Decoração					27,499		
02.02.01.01.02-Combustíveis E Lubrificantes	5,500,000	16,580,000	2,230,000	1,440,000	2,125,980	480,000	5,272,780
02.02.01.01.03-Material De Limpeza, Higiene E Conforto		1,100,000		550,000	395,900	150,000	1,749,200
02.02.01.01.04-Material De Conservação E Reparação		3,000,000			214,000	200,000	200,000
02.02.01.09.09-Outros Bens	206,000	1,500,000	400,000	550,000	48,300	1,580,920	44,540
<b>02.02.02-Aquisição De Serviços</b>	<b>108,258,600</b>	<b>224,041,298</b>	<b>6,249,000</b>	<b>11,763,411</b>	<b>20,962,599</b>	<b>10,503,804</b>	<b>51,600,607</b>
02.02.02.00.01-Rendas E Alugueres	25,000,000	2,000,000			5,039,700	1,680,000	7,584,000
02.02.02.00.02-Conservação E Reparação De Bens	6,075,000	4,725,000	250,000	500,000	695,500	250,000	2,309,110
02.02.02.00.03-Comunicações	4,500,000	26,000,000	720,000	900,000	1,605,000	600,000	7,431,829
02.02.02.00.04-Transportes		1,500,000					
02.02.02.00.05-Água	1,500,000	10,000,000	240,000	100,000	1,155,600	100,000	5,562,387
02.02.02.00.06-Energia Eléctrica	3,900,000	22,000,000	200,000	1,200,000	2,140,000	450,000	11,853,697
02.02.02.00.07-Publicidade E Propaganda		1,500,000			153,960	1,000,000	
02.02.02.00.08-Representação Dos Serviços	19,000,000	2,000,000	490,000	800,000	440,519	50,000	400,000
02.02.02.00.09-Deslocações E Estadas	34,000,000	114,872,480	1,900,000	5,500,000	5,507,252	2,000,000	3,500,000
02.02.02.01.00-Vigilância E Segurança	2,100,000	7,626,750		960,000		360,000	8,578,900
02.02.02.01.01-Limpeza Higiene E Conforto	3,000,000	15,234,852	150,000		856,739	100,000	3,420,684
02.02.02.01.02-Honorários					492,200	800,000	






Mapa II - Despesas de Funcionamento Segundo as Classificações Económica e Organica

	Presidência Da República	OSOB - Assembleia Nacional	OSOB - Supremo Tribunal De Justiça	OSOB - Procuradoria Geral Da República	OSOB - Tribunal De Contas	OSOB - Comissão Nacional De Eleições	OSOB - Conselho Superior Da Magistratura Judicial
02.02.02.01.03.01-Assistência Técnica - Residentes	900,000	6,840,000			157,140	2,000,000	
02.02.02.09.09-Outros Serviços	8,283,600	9,742,216	2,299,000	1,803,411	2,718,989	1,113,804	960,000
<b>02.06-Transferências</b>	<b>6,384,000</b>	<b>29,651,600</b>	<b>620,000</b>		<b>1,529,480</b>		
<i>02.06.01-Para Governos Estrangeiro</i>	<i>6,384,000</i>						
02.06.01.01-Transferências Correntes	6,384,000						
<i>02.06.02-Organismos internacionais</i>		<i>3,551,600</i>	<i>620,000</i>		<i>385,209</i>		
02.06.02.01.01-Quotas A Organismos Internacionais Correntes		3,551,600	620,000		385,209		
<i>02.06.03-Administrações Públicas</i>		<i>26,100,000</i>			<i>1,144,271</i>		
02.06.03.01-Correntes		26,100,000					
02.06.03.01.09-Outras Transferências Administrações Públicas Corr					1,144,271		
<b>02.08-Outras Despesas</b>	<b>500,000</b>	<b>18,702,458</b>	<b>270,000</b>	<b>589,652</b>	<b>925,532</b>	<b>800,000</b>	<b>300,000</b>
<i>02.08.01-Seguros</i>	<i>500,000</i>	<i>8,702,458</i>	<i>270,000</i>	<i>589,652</i>	<i>363,782</i>	<i>800,000</i>	<i>300,000</i>
<i>02.08.02-Outras Despesas</i>					<i>347,750</i>		
02.08.02.01.09-Id Outras Correntes					347,750		
<i>02.08.03-Partidos políticos</i>		<i>4,000,000</i>					
<i>02.08.06-Indemnizações</i>		<i>2,000,000</i>					
<i>02.08.07-Outras Despesas Residual</i>		<i>4,000,000</i>			<i>214,000</i>		
<b>03-Activos E Passivos</b>	<b>9,650,000</b>	<b>24,500,000</b>		<b>1,565,739</b>	<b>1,356,618</b>	<b>900,000</b>	<b>455,109</b>
<b>03.01-Activos Não Financeiros</b>	<b>9,650,000</b>	<b>24,500,000</b>		<b>1,565,739</b>	<b>1,356,618</b>	<b>900,000</b>	<b>455,109</b>
<i>03.01.01-Activos Fixos</i>	<i>9,650,000</i>	<i>24,500,000</i>		<i>1,565,739</i>	<i>1,356,618</i>	<i>900,000</i>	<i>455,109</i>
03.01.01.01.01.01.01-Residências Civas - Aquisições	2,500,000	1,000,000					
03.01.01.01.02.01-Edifícios Não Residenciais - Aquisições		4,000,000					
03.01.01.02.01.01.01-Viaturas Ligeiras De Passageiros - Aquisições	5,000,000						
03.01.01.02.02.01-Ferramentas E Utensílios - Aquisições	150,000	2,500,000					
03.01.01.02.03.01-Equipamento Administrativo - Aquisições		6,500,000		1,565,739	1,356,618	500,000	455,109
03.01.01.02.04.01-Outra Maquinaria E Equipamento - Aquisições	2,000,000	10,500,000				400,000	

Mapa II - Despesas de Funcionamento Segundo as Classificações Económica e Organica

	Osob - Conselho Superior Do Ministerio Publico	CHGOV - Gabinete Do Primeiro Ministro	CHGOV - Gabinete do Ministro da Reforma do Estado	CHGOV - Ministro Adjunto do Primeiro Ministro	CHGOV - Ministro Da Presidencia Conselho Ministro	CHGOV - Ministro Dos Assuntos Parlamentares	CHGOV - Secretaria de Estado de Administração Publica
<b>Total</b>	<b>196,060,800</b>	<b>195,055,844</b>	<b>18,626,961</b>	<b>13,007,500</b>	<b>99,056,712</b>	<b>34,389,096</b>	<b>36,566,082</b>
<b>02-Despesas</b>	<b>194,560,800</b>	<b>195,055,844</b>	<b>18,326,961</b>	<b>13,007,500</b>	<b>99,056,712</b>	<b>34,389,096</b>	<b>36,566,082</b>
<b>02.01-Despesas com pessoal</b>	<b>177,920,800</b>	<b>53,273,204</b>	<b>12,164,751</b>	<b>3,007,500</b>	<b>50,800,712</b>	<b>14,098,096</b>	<b>26,411,978</b>
<b>02.01.01-Remunerações certas e perm</b>	<b>172,889,139</b>	<b>53,230,004</b>	<b>12,152,751</b>	<b>3,007,500</b>	<b>48,964,699</b>	<b>14,043,296</b>	<b>26,385,578</b>
02.01.01.01.01-Pessoal Dos Quadros Especiais		31,860,072	7,150,896	1,734,000	6,079,392	7,591,932	8,053,776
02.01.01.01.02-Pessoal Do Quadro	113,649,144				20,896,680	1,382,208	8,431,524
02.01.01.01.03-Pessoal Contratado	344,124	180,000			2,792,640		232,740
02.01.01.01.04-Pessoal Em Regime De Avença		1,981,416					
02.01.01.02.01-Gratificações Permanentes	5,815,857						234,304
02.01.01.02.02-Subsídios Permanentes	28,633,956	5,887,508		1,013,400	1,253,400	1,013,400	1,003,200
02.01.01.02.03-Despesas De Representação	244,800	569,700		260,100	260,100	260,100	244,800
02.01.01.02.04-Gratificações Eventuais	1,536,000				2,736,000		
02.01.01.02.05-Horas Extraordinárias		200,000	30,000		420,000		100,000
02.01.01.02.07-Formação		300,000	338,324		1,500,000		
02.01.01.02.09-Outros Suplementos E Abonos	9,834,321	12,251,308	883,531		7,854,237	2,203,005	2,981,955
02.01.01.03.02-Recrutamentos E Nomeações	8,419,580		3,750,000		1,960,412	455,021	821,067
02.01.01.03.04-Reclassificações					768,288		
02.01.01.03.05-Reingressos					2,443,550	1,137,630	4,282,212
02.01.01.03.06-Promoções	4,411,357						
<b>02.01.02-Segurança Social</b>	<b>5,031,661</b>	<b>43,200</b>	<b>12,000</b>		<b>1,836,013</b>	<b>54,800</b>	<b>26,400</b>
02.01.02.01.01-Contribuições Para A Segurança Social	4,772,461				1,699,213	50,000	
02.01.02.01.03-Abono De Família	259,200	43,200	12,000		136,800	4,800	26,400
<b>02.02-Aquisição de bens e serviços</b>	<b>16,640,000</b>	<b>98,500,000</b>	<b>6,062,210</b>		<b>46,006,000</b>	<b>6,091,000</b>	<b>9,764,104</b>
<b>02.02.01-Aquisição de bens</b>	<b>7,580,000</b>	<b>14,251,000</b>	<b>1,412,210</b>		<b>4,930,000</b>	<b>1,120,000</b>	<b>2,716,000</b>
02.02.01.00.05-Material De Escritório	3,090,000	2,814,000	562,210		2,350,000	370,000	1,025,000
02.02.01.00.09-Material De Transporte - Peças	410,000						



1784009 001397

Mapa II - Despesas de Funcionamento Segundo as Classificações Económica e Organica

	Osob - Conselho Superior Do Ministerio Publico	CHGOV - Gabinete Do Primeiro Ministro	CHGOV - Gabinete do Ministro da Reforma do Estado	CHGOV - Ministro Adjunto do Primeiro Ministro	CHGOV - Ministro Da Presidencia Conselho Ministro	CHGOV - Ministro Dos Assuntos Parlamentares	CHGOV - Secretaria de Estado de Administração Publica
02.02.01.01.00-Livros E Documentação Técnica	690,000						
02.02.01.01.02-Combustíveis E Lubrificantes	1,410,000	3,435,000	450,000		2,480,000	450,000	1,050,000
02.02.01.01.03-Material De Limpeza, Higiene E Conforto	1,170,000					100,000	291,000
02.02.01.01.04-Material De Conservação E Reparação	150,000		200,000				
02.02.01.09.09-Outros Bens	660,000	8,002,000	200,000		100,000	200,000	350,000
<b>02.02.02-Aquisição De Serviços</b>	<b>9,060,000</b>	<b>84,249,000</b>	<b>4,650,000</b>		<b>41,076,000</b>	<b>4,971,000</b>	<b>7,048,104</b>
02.02.02.00.01-Rendas E Alugueres		5,400,000					
02.02.02.00.02-Conservação E Reparação De Bens	940,000	4,180,000	250,000		1,200,000	300,000	400,000
02.02.02.00.03-Comunicações	2,520,000	7,000,000	400,000		6,300,000	445,000	1,250,000
02.02.02.00.05-Água		1,300,000	100,000		1,500,000	250,000	220,000
02.02.02.00.06-Energia Eléctrica		2,900,000	200,000		3,000,000	450,000	1,000,000
02.02.02.00.07-Publicidade E Propaganda	200,000						
02.02.02.00.08-Representação Dos Serviços	150,000				8,000,000	100,000	
02.02.02.00.09-Deslocações E Estadas	2,760,000	31,200,568	2,500,000		2,730,000	2,385,000	2,000,000
02.02.02.01.00-Vigilância E Segurança					5,106,000		
02.02.02.01.01-Limpeza Higiene E Conforto			200,000		3,588,000	100,000	759,000
02.02.02.01.02-Honorários	140,000						
02.02.02.01.03.01-Assistência Técnica - Residentes	380,000						629,104
02.02.02.09.09-Outros Serviços	1,970,000	32,268,432	1,000,000		9,652,000	941,000	790,000
<b>02.06-Transferências</b>		<b>38,536,000</b>		<b>10,000,000</b>	<b>750,000</b>	<b>14,000,000</b>	
<b>02.06.01-Para Governos Estrangeiro</b>				<b>10,000,000</b>	<b>750,000</b>	<b>14,000,000</b>	
02.06.01.01-Transferências Correntes				10,000,000	750,000	13,000,000	
02.06.01.09.01-Outros Transferências Correntes						1,000,000	
<b>02.06.03-Administrações Públicas</b>		<b>38,536,000</b>					

Mapa II - Despesas de Funcionamento Segundo as Classificações Económica e Organica


	Osob - Conselho Superior Do Ministerio Publico	CHGOV - Gabinete Do Primeiro Ministro	CHGOV - Gabinete do Ministro da Reforma do Estado	CHGOV - Ministro Adjunto do Primeiro Ministro	CHGOV - Ministro Da Presidencia Conselho Ministro	CHGOV - Ministro Dos Assuntos Parlamentares	CHGOV - Secretaria de Estado de Administração Publica
02.06.03.01.09-Outras Transferências Administrações Públicas Corr		30,000,000					
02.06.03.02.09-Outras Transferências Administrações Públicas Capi		8,536,000					
<b>02.07-Benefícios Sociais</b>		<b>3,446,640</b>					
<b>02.07.01-Benefícios sociais</b>		<b>3,446,640</b>					
02.07.01.01.05-Pensões de ex- Presidentes		3,446,640					
<b>02.08-Outras Despesas</b>		<b>1,300,000</b>	<b>100,000</b>		<b>1,500,000</b>	<b>200,000</b>	<b>390,000</b>
<b>02.08.01-Seguros</b>		<b>1,300,000</b>	<b>100,000</b>		<b>1,500,000</b>	<b>200,000</b>	<b>390,000</b>
<b>03-Activos E Passivos</b>	<b>1,500,000</b>		<b>300,000</b>				
<b>03.01-Activos Não Financeiros</b>	<b>1,500,000</b>		<b>300,000</b>				
<b>03.01.01-Activos Fixos</b>	<b>1,500,000</b>		<b>300,000</b>				
03.01.01.02.01.01.01-Viaturas Ligeiras De Passageiros - Aquisições			300,000				
03.01.01.02.03.01-Equipamento Administrativo - Aquisições	1,500,000						



1784003 001397

Mapa II - Despesas de Funcionamento Segundo as Classificações Económica e Organica

	GOV - Ministério Da Saúde	GOV - Ministério Das Finanças e do Planeamento	GOV - Ministério Da Defesa Nacional	GOV - Ministério Das Relações Exteriores	GOV - Ministério Da Administração Interna	GOV - Ministério Da Justiça	GOV - Ministério Das Infraestruturas e Economia Marítima
<b>Total</b>	<b>2,368,915,442</b>	<b>15,033,635,469</b>	<b>48,488,992</b>	<b>868,490,517</b>	<b>175,881,469</b>	<b>385,283,766</b>	<b>144,769,886</b>
<b>02-Despesas</b>	<b>2,367,615,442</b>	<b>14,919,432,093</b>	<b>48,188,992</b>	<b>868,490,517</b>	<b>174,181,469</b>	<b>385,283,766</b>	<b>144,297,286</b>
<b>02.01-Despesas com pessoal</b>	<b>1,959,319,963</b>	<b>1,377,176,293</b>	<b>22,922,472</b>	<b>427,136,365</b>	<b>107,033,489</b>	<b>238,227,944</b>	<b>92,839,671</b>
<b>02.01.01-Remunerações certas e perm</b>	<b>1,901,254,229</b>	<b>965,969,941</b>	<b>22,446,939</b>	<b>426,732,741</b>	<b>100,507,526</b>	<b>237,253,320</b>	<b>89,594,018</b>
02.01.01.01.01-Pessoal Dos Quadros Especiais	3,835,848	5,006,004	5,506,896	9,787,776	8,884,896	8,941,800	15,645,708
02.01.01.01.02-Pessoal Do Quadro	911,269,236	378,394,884	3,220,356	123,012,084	38,201,388	204,833,652	37,429,752
02.01.01.01.03-Pessoal Contratado	122,617,759	49,300,812		3,297,108	3,603,540	8,370,288	4,337,196
02.01.01.01.04-Pessoal Em Regime De Avença	30,000				1,981,404		1,020,420
02.01.01.02.01-Gratificações Permanentes	29,111,827	5,383,263			9,712,382	386,004	7,467,780
02.01.01.02.02-Subsídios Permanentes	41,517,553	6,990,997	1,588,980	236,825,142	2,934,512	14,461,476	2,077,764
02.01.01.02.03-Despesas De Representação	300,000	260,100	260,100	504,900	260,100	260,100	504,900
02.01.01.02.04-Gratificações Eventuais	576,333,785	145,142,040			4,721,161		2,400,000
02.01.01.02.05-Horas Extraordinárias	7,573,572	1,155,816	200,000	217,176	1,032,417		507,394
02.01.01.02.06-Alimentação E Alojamento	83,238,648						
02.01.01.02.07-Formação	4,143,720	8,000,000	217,411		1,560,360		173,220
02.01.01.02.08-Subsídio De Instalação	335,000	1,110,700		7,500,000			
02.01.01.02.09-Outros Suplementos E Abonos	64,668,397	238,974,916	10,604,688	26,349,417	16,545,036		3,255,412
02.01.01.03.02-Recrutamentos E Nomeações	33,123,054	112,691,918		10,071,212	6,882,174		10,036,416
02.01.01.03.03-Progressões					445,212		
02.01.01.03.04-Reclassificações		606,756		1,198,560			447,216
02.01.01.03.05-Regressos	3,797,142	12,951,735	791,340	4,469,366	3,473,982		4,290,840
02.01.01.03.06-Promoções	19,358,688		57,168	3,500,000	268,962		
<b>02.01.02-Segurança Social</b>	<b>58,065,734</b>	<b>411,206,352</b>	<b>475,533</b>	<b>403,624</b>	<b>6,525,963</b>	<b>974,624</b>	<b>3,245,653</b>
02.01.02.01.01-Contribuições Para A Segurança Social	45,291,750	357,146,059	393,933		5,693,446		2,531,745
02.01.02.01.02-Encargos Com A Saúde	7,000,000	48,647,920					
02.01.02.01.03-Abono De Família	3,273,984	4,951,400	81,600	403,624	402,000	974,624	136,800



1784000 001397

Mapa II - Despesas de Funcionamento Segundo as Classificações Económica e Organica

	GOV - Ministério Da Saúde	GOV - Ministério Das Finanças e do Planeamento	GOV - Ministério Da Defesa Nacional	GOV - Ministério Das Relações Exteriores	GOV - Ministério Da Administração Interna	GOV - Ministério Da Justiça	GOV - Ministério Das Infraestruturas e Economia Maritima
02.01.02.01.04-Seguros De Acidentes No Trabalho	2,500,000				430,517		51,856
02.01.02.01.09-Encargos Diversos De Segurança Social		460,973					525,252
<b>02.02-Aquisição de bens e serviços</b>	<b>363,849,479</b>	<b>309,597,891</b>	<b>24,707,528</b>	<b>92,868,000</b>	<b>45,147,980</b>	<b>143,355,822</b>	<b>41,337,432</b>
<b>02.02.01-Aquisição de bens</b>	<b>234,415,589</b>	<b>29,751,701</b>	<b>3,438,000</b>	<b>7,014,922</b>	<b>9,290,755</b>	<b>64,321,841</b>	<b>6,680,000</b>
02.02.01.00.02-Medicamentos	130,497,714					1,223,822	
02.02.01.00.03-Produtos Alimentares	8,878,795					57,000,000	
02.02.01.00.04-Roupa Vestuário E Calçado	5,506,109				400,000		
02.02.01.00.05-Material De Escritório	12,446,437	8,680,000	824,000	2,500,000	3,170,990	2,268,640	1,600,000
02.02.01.00.06-Material De Consumo Clínico	8,800,000						
02.02.01.00.09-Material De Transporte - Peças	1,819,162	3,750,000	250,000	720,000			
02.02.01.01.00-Livros E Documentação Técnica					100,000		500,000
02.02.01.01.02-Combustíveis E Lubrificantes	21,495,845	10,391,701	1,422,000	3,794,922	4,374,529	3,829,379	3,680,000
02.02.01.01.03-Material De Limpeza, Higiene E Conforto	11,249,211	1,500,000	642,000		419,090		200,000
02.02.01.01.04-Material De Conservação E Reparação	9,949,369	100,000					700,000
02.02.01.09.09-Outros Bens	23,772,947	5,330,000	300,000		826,146		
<b>02.02.02-Aquisição De Serviços</b>	<b>129,433,890</b>	<b>279,846,190</b>	<b>21,269,528</b>	<b>85,853,078</b>	<b>35,857,225</b>	<b>79,033,981</b>	<b>34,657,432</b>
02.02.02.00.01-Rendas E Alugueres	2,854,038	8,620,000	1,528,009	10,692,000	1,180,000	19,938,000	1,848,000
02.02.02.00.02-Conservação E Reparação De Bens	8,714,607	15,656,944	550,000	1,972,000	2,060,000	1,500,000	2,280,000
02.02.02.00.03-Comunicações	12,501,179	114,000,000	1,056,000	9,987,861	4,400,000	30,695,981	3,460,332
02.02.02.00.04-Transportes	992,279						550,000
02.02.02.00.05-Água	16,963,194	15,951,510	550,000	1,850,000	1,084,770	4,200,000	3,580,000
02.02.02.00.06-Energia Eléctrica	30,648,548	43,620,000	800,000	5,073,000	5,820,000	11,900,000	5,450,000
02.02.02.00.07-Publicidade E Propaganda		500,000			850,000		150,000
02.02.02.00.08-Representação Dos Serviços		1,000,000	184,991	2,900,000	400,000		450,000



1784003 001397

Mapa II - Despesas de Funcionamento Segundo as Classificações Económica e Organica

	GOV - Ministério Da Saúde	GOV - Ministério Das Finanças e do Planeamento	GOV - Ministério Da Defesa Nacional	GOV - Ministério Das Relações Exteriores	GOV - Ministério Da Administração Interna	GOV - Ministério Da Justiça	GOV - Ministério Das Infraestruturas e Economia Marítima
02.02.02.00.09-Deslocações E Estadas	23,400,140	12,800,000	3,750,000	29,538,199	6,950,000	2,500,000	7,400,000
02.02.02.01.00-Vigilância E Segurança	3,100,000	17,729,264		3,764,000	1,220,000	2,800,000	4,334,400
02.02.02.01.01-Limpeza Higiene E Conforto	1,050,000	16,673,236		4,331,472	1,009,000	3,500,000	2,504,700
02.02.02.01.03.01-Assistência Técnica - Residentes	4,085,950		7,564,672		4,440,750		1,600,000
02.02.02.09.09-Outros Serviços	25,123,955	33,295,236	5,285,856	15,744,546	6,442,705	2,000,000	1,050,000
<b>02.04-Juros e outros encargos</b>		<b>4,182,055,953</b>					
<i>02.04.01-Juros da dívida externa</i>		<i>1,837,997,246</i>					
<i>02.04.02-Juros da dívida interna</i>		<i>2,266,058,707</i>					
<i>02.04.03-Outros encargos</i>		<i>78,000,000</i>					
<b>02.05-Subsídios</b>		<b>153,512,000</b>					
<i>02.05.01-A Empresas Públicas</i>		<i>83,512,000</i>					
02.05.01.01-Subsídios Empresas Públicas Não Financeiras		83,512,000					
<i>02.05.02-A Empresas Privadas</i>		<i>70,000,000</i>					
02.05.02.01-Subsídios A Empresas Privadas Não Financeiras		70,000,000					
<b>02.06-Transferências</b>	<b>15,500,000</b>	<b>3,407,844,063</b>	<b>500,000</b>	<b>347,286,152</b>		<b>2,000,000</b>	<b>4,143,183</b>
<i>02.06.01-Para Governos Estrangeiro</i>						<i>2,000,000</i>	
02.06.01.01-Transferências Correntes						2,000,000	
<i>02.06.02-Organismos internacionais</i>	<i>15,500,000</i>	<i>353,700,000</i>	<i>500,000</i>	<i>6,286,152</i>			
02.06.02.01.01-Quotas A Organismos Internacionais Correntes	15,500,000	153,700,000	500,000	6,286,152			
02.06.02.01.09-Outros Organismos Internacionais - Correntes		200,000,000					
<b>02.06.03-Administrações Públicas</b>		<b>3,054,144,063</b>		<b>341,000,000</b>			<b>4,143,183</b>
02.06.03.01.01-Fundos E Serviços Autónomos Corrente		71,974,580					4,143,183
02.06.03.01.02-Municipios Corrente		2,978,219,483					
02.06.03.01.03-Embaixadas E Serviços Consulares Corrente				341,000,000			

## Mapa II - Despesas de Funcionamento Segundo as Classificações Económica e Organica

	GOV - Ministério Da Saúde	GOV - Ministério Das Finanças e do Planeamento	GOV - Ministério Da Defesa Nacional	GOV - Ministério Das Relações Exteriores	GOV - Ministério Da Administração Interna	GOV - Ministério Da Justiça	GOV - Ministério Das Infraestruturas e Economia Marítima
02.06.03.01.09-Outras Transferências Administrações Públicas Corr		3,950,000					
<b>02.07-Benefícios Sociais</b>	<b>21,000,000</b>	<b>3,664,392,750</b>					
<b>02.07.01-Benefícios sociais</b>		<b>3,531,500,000</b>					
02.07.01.01.01-Pensões de aposentação		2,251,500,000					
02.07.01.01.02-Pensões de sobrevivência		170,000,000					
02.07.01.01.03-Pensões do regime não contributivo		1,110,000,000					
<b>02.07.02-Benefícios de assistência</b>	<b>21,000,000</b>	<b>132,892,750</b>					
02.07.02.01.03-Evacuação de doentes	20,000,000	132,892,750					
02.07.02.01.09-Outros Benefícios Sociais Em Numerário	1,000,000						
<b>02.08-Outras Despesas</b>	<b>7,946,000</b>	<b>1,824,853,143</b>	<b>58,992</b>	<b>1,200,000</b>	<b>22,000,000</b>	<b>1,700,000</b>	<b>5,977,000</b>
<b>02.08.01-Seguros</b>	<b>3,261,500</b>	<b>1,309,742</b>	<b>58,992</b>	<b>1,200,000</b>	<b>1,098,248</b>	<b>1,700,000</b>	<b>527,000</b>
<b>02.08.02-Outras Despesas</b>	<b>200,000</b>	<b>120,000,000</b>			<b>20,400,000</b>		<b>450,000</b>
02.08.02.01.09-Id Outras Correntes	200,000	120,000,000			20,400,000		450,000
<b>02.08.03-Partidos políticos</b>		<b>70,000,000</b>					
<b>02.08.04-Organizações não govername</b>							<b>5,000,000</b>
<b>02.08.05-Restituições</b>		<b>1,000,000,000</b>					
02.08.05.01-Restituições Iur		300,000,000					
02.08.05.02-Restituições Iva		700,000,000					
<b>02.08.06-Indemnizações</b>		<b>200,000,000</b>					
<b>02.08.07-Outras Despesas Residual</b>	<b>4,484,500</b>	<b>183,543,401</b>			<b>501,752</b>		
<b>02.08.08-Dotação Provisional</b>		<b>250,000,000</b>					
<b>03-Activos E Passivos</b>	<b>1,300,000</b>	<b>114,203,376</b>	<b>300,000</b>		<b>1,700,000</b>		<b>472,600</b>
<b>03.01-Activos Não Financeiros</b>	<b>1,300,000</b>	<b>114,203,376</b>	<b>300,000</b>		<b>1,700,000</b>		<b>472,600</b>
<b>03.01.01-Activos Fixos</b>	<b>1,300,000</b>	<b>79,203,376</b>	<b>300,000</b>		<b>1,700,000</b>		<b>472,600</b>
03.01.01.01.02.01-Edifícios Não Residenciais - Aquisições		15,000,000					
03.01.01.02.01.01.01-Viaturas Ligeiras De Passageiros - Aquisições		27,600,000					
03.01.01.02.03.01-Equipamento Administrativo - Aquisições	1,300,000	25,900,000			1,700,000		472,600
03.01.01.02.04.01-Outra Maquinaria E Equipamento - Aquisições		10,703,376	300,000				
<b>03.01.04-Recursos naturais</b>		<b>35,000,000</b>					
03.01.04.04.01.01-Propriedade Industrial E Outros Direito- Aquisições		35,000,000					



1784009 001397




Mapa II - Despesas de Funcionamento Segundo as Classificações Económica e Organica

	GOV - Ministerio Do Ambiente,Habi.E Ordenamento Do Territorio	GOV - Ministério Da Juventude, Emprego e Desenvolvimento RH	GOV - Ministério Do Turismo, Industria e Energia	GOV - Ministério Da Educação e Desporto	GOV - Ministério Do Desenvolvimento Rural	GOV - Ministério De Ensino Superior, Ciencia e Inovação	GOV - Ministerio Das Comunidades
<b>Total</b>	<b>71,769,963</b>	<b>202,946,118</b>	<b>135,830,031</b>	<b>6,748,973,091</b>	<b>246,871,752</b>	<b>49,133,745</b>	<b>62,907,170</b>
<b>02-Despesas</b>	<b>71,769,963</b>	<b>202,946,118</b>	<b>135,830,031</b>	<b>6,723,780,580</b>	<b>246,571,752</b>	<b>49,133,745</b>	<b>62,907,170</b>
<b>02.01-Despesas com pessoal</b>	<b>55,000,000</b>	<b>108,711,304</b>	<b>91,000,000</b>	<b>6,157,919,321</b>	<b>170,841,596</b>	<b>32,797,651</b>	<b>35,803,497</b>
<b>02.01.01-Remunerações certas e perm</b>	<b>53,361,201</b>	<b>108,393,093</b>	<b>87,201,002</b>	<b>6,142,295,234</b>	<b>170,527,196</b>	<b>28,709,912</b>	<b>32,698,927</b>
02.01.01.01.01-Pessoal Dos Quadros Especiais	8,884,896	11,470,824	8,884,896	4,276,884	8,884,896	8,155,776	9,375,475
02.01.01.01.02-Pessoal Do Quadro	26,023,176	73,237,296	52,458,732	2,894,411,744	113,634,792	11,898,660	12,686,904
02.01.01.01.03-Pessoal Contratado	2,677,572	3,339,540	1,158,516	2,593,259,106	35,629,984	1,317,564	5,403,288
02.01.01.01.04-Pessoal Em Regime De Avença				2,857,712			
02.01.01.02.01-Gratificações Permanentes				3,589,452	1,131,192		
02.01.01.02.02-Subsídios Permanentes	1,013,400	4,252,087	2,754,286	200,080,268	3,231,596	1,265,484	1,013,400
02.01.01.02.03-Despesas De Representação	260,100	260,100	260,100	411,100	380,000	260,100	260,100
02.01.01.02.04-Gratificações Eventuais				52,289,230	820,000		302,104
02.01.01.02.05-Horas Extraordinárias		211,248		13,642,042	697,660	100,000	110,000
02.01.01.02.06-Alimentação E Alojamento				1,470,910	300,000		
02.01.01.02.07-Formação				6,299,632	1,220,000		
02.01.01.02.09-Outros Suplementos E Abonos	5,453,349	7,243,244	17,889,424	113,961,528	1,721,326	5,712,328	1,963,680
02.01.01.03.02-Recrutamentos E Nomeações	791,340	1,209,408		61,912,138	2,319,404		791,340
02.01.01.03.03-Progressões			5,975	16,591,086			
02.01.01.03.04-Reclassificações				162,065,112	100,000		
02.01.01.03.05-Regressos	8,257,368	7,169,346	3,789,073	13,177,290	222,300		792,636
02.01.01.03.06-Promoções				2,000,000	234,046		
<b>02.01.02-Segurança Social</b>	<b>1,638,799</b>	<b>318,211</b>	<b>3,798,998</b>	<b>15,624,087</b>	<b>314,400</b>	<b>4,087,739</b>	<b>3,104,570</b>
02.01.02.01.01-Contribuições Para A Segurança Social	1,612,543	181,411	3,685,198	4,090,637		4,078,139	3,075,770
02.01.02.01.02-Encargos Com A Saúde				10,000			
02.01.02.01.03-Abono De Família	26,256	136,800	113,800	11,403,450	314,400	9,600	28,800
02.01.02.01.04-Seguros De Acidentes No Trabalho				120,000			

Mapa II - Despesas de Funcionamento Segundo as Classificações Económica e Organica

	GOV - Ministerio Do Ambiente,Habi.E Ordenamento Do Territorio	GOV - Ministério Da Juventude, Emprego e Desenvolvimento RH	GOV - Ministério Do Turismo, Industria e Energia	GOV - Ministério Da Educação e Desporto	GOV - Ministério Do Desenvolvimento Rural	GOV - Ministério De Ensino Superior, Ciencia e Inovação	GOV - Ministerio Das Comunidades
<b>02.02-Aquisição de bens e serviços</b>	<b>13,796,281</b>	<b>32,000,000</b>	<b>44,330,031</b>	<b>369,787,409</b>	<b>71,350,156</b>	<b>16,235,094</b>	<b>21,975,673</b>
<b>02.02.01-Aquisição de bens</b>	<b>2,811,635</b>	<b>5,279,509</b>	<b>7,241,186</b>	<b>97,474,167</b>	<b>25,013,722</b>	<b>3,003,180</b>	<b>4,725,630</b>
02.02.01.00.01-Matérias Primas E Subsidiárias				9,232,936			
02.02.01.00.02-Medicamentos				57,000			
02.02.01.00.03-Produtos Alimentares				1,628,510			
02.02.01.00.04-Roupa Vestuário E Calçado				4,000			
02.02.01.00.05-Material De Escritório	650,000	1,329,509	1,744,662	23,873,743	2,673,424	1,200,000	1,200,000
02.02.01.00.06-Material De Consumo Clínico				5,000			
02.02.01.00.08-Material De Educação, Cultura E Recreio				6,164,198			
02.02.01.00.09-Material De Transporte - Peças			825,000	584,488	2,948,146		
02.02.01.01.00-Livros E Documentação Técnica				4,035,654			
02.02.01.01.01-Artigos Honoríficos E De Decoração				704,000		100,000	
02.02.01.01.02-Combustíveis E Lubrificantes	1,620,000	3,000,000	1,809,910	11,715,679	15,735,999	800,000	1,600,000
02.02.01.01.03-Material De Limpeza, Higiene E Conforto	250,000		775,000	13,782,750	1,551,153	270,000	350,000
02.02.01.01.04-Material De Conservação E Reparação	191,635	800,000	738,736	11,397,059	1,760,000	270,000	450,000
02.02.01.09.09-Outros Bens	100,000	150,000	1,347,878	14,289,150	345,000	363,180	1,125,630
<b>02.02.02-Aquisição De Serviços</b>	<b>10,984,646</b>	<b>26,720,491</b>	<b>37,088,845</b>	<b>272,313,242</b>	<b>46,336,434</b>	<b>13,231,914</b>	<b>17,250,043</b>
02.02.02.00.01-Rendas E Alugueres	150,000	12,290,024	14,400,000	13,110,000	1,560,000	3,940,794	
02.02.02.00.02-Conservação E Reparação De Bens	850,000	1,250,000	1,240,987	43,606,885	6,089,774	600,000	600,000
02.02.02.00.03-Comunicações	1,200,000	2,500,000	3,572,337	22,472,019	9,411,500	1,600,000	1,216,376
02.02.02.00.04-Transportes				9,135,954			
02.02.02.00.05-Água	500,000	992,256	741,218	39,792,711	1,833,000	300,000	450,000
02.02.02.00.06-Energia Eléctrica	1,400,000	2,800,000	5,109,851	68,468,057	6,935,000	1,250,000	1,091,267
02.02.02.00.07-Publicidade E Propaganda				1,300,937		150,000	



1784009 001397

Mapa II - Despesas de Funcionamento Segundo as Classificações Económica e Organica


	GOV - Ministerio Do Ambiente,Habi.E Ordenamento Do Territorio	GOV - Ministério Da Juventude, Emprego e Desenvolvimento RH	GOV - Ministério Do Turismo, Industria e Energia	GOV - Ministério Da Educação e Desporto	GOV - Ministério Do Desenvolvimento Rural	GOV - Ministério De Ensino Superior, Ciencia e Inovação	GOV - Ministerio Das Comunidades
02.02.02.00.08-Representação Dos Serviços	400,000		300,568	1,402,500			
02.02.02.00.09-Deslocações E Estadas	1,800,000	3,401,411	4,500,000	12,815,648	5,486,000	3,300,000	9,100,000
02.02.02.01.00-Vigilância E Segurança	2,416,800	1,036,800	1,418,354	7,135,740	5,990,960	861,120	1,442,400
02.02.02.01.01-Limpeza Higiene E Conforto	1,818,156	1,250,000	3,996,000	17,971,772	1,142,000	550,000	250,000
02.02.02.01.02-Honorários				156,000	228,000		
02.02.02.01.03.01-Assistência Técnica - Residentes				2,569,941			100,000
02.02.02.01.03.02-Assistência Técnica - Não Residentes				636,000			
02.02.02.09.09-Outros Serviços	449,690	1,200,000	1,809,530	31,739,078	7,660,200	680,000	3,000,000
<b>02.04-Juros e outros encargos</b>				<b>360,830</b>			
<b>02.04.03-Outros encargos</b>				<b>360,830</b>			
<b>02.06-Transferências</b>	<b>2,500,000</b>	<b>10,500,000</b>		<b>76,337,330</b>			<b>4,914,000</b>
<b>02.06.01-Para Governos Estrangeiro</b>				<b>14,890,161</b>			<b>4,914,000</b>
02.06.01.09.01-Outros Transferências Correntes				14,670,161			
02.06.01.09.03-Id Outros Transferências				220,000			4,914,000
<b>02.06.03-Administrações Públicas</b>	<b>2,500,000</b>	<b>10,500,000</b>		<b>61,447,169</b>			
02.06.03.01.01-Fundos E Serviços Autónomos Corrente				8,305,700			
02.06.03.01.09-Outras Transferências Administrações Públicas Corr	2,500,000	10,500,000		48,767,395			
02.06.03.02.01-Fundos E Serviços Autónomos Capital				3,852,074			
02.06.03.02.09-Outras Transferências Administrações Públicas Capi				522,000			
<b>02.07-Benefícios Sociais</b>				<b>6,058,000</b>			
<b>02.07.01-Benefícios sociais</b>				<b>50,000</b>			
02.07.01.02-Benefícios sociais em espécie				50,000			
<b>02.07.02-Benefícios de assistência</b>				<b>6,008,000</b>			



1784009 001397

Mapa II - Despesas de Funcionamento Segundo as Classificações Económica e Organica

	GOV - Ministerio Do Ambiente,Habi.E Ordenamento Do Territorio	GOV - Ministério Da Juventude, Emprego e Desenvolvimento RH	GOV - Ministério Do Turismo, Industria e Energia	GOV - Ministério Da Educação e Desporto	GOV - Ministério Do Desenvolvimento Rural	GOV - Ministério De Ensino Superior, Ciencia e Inovação	GOV - Ministerio Das Comunidades
02.07.02.01.09-Outros Benefícios Sociais Em Numerário				5,958,000			
02.07.02.02-Benefícios Sociais Em Espécie				50,000			
<b>02.08-Outras Despesas</b>	<b>473,682</b>	<b>51,734,814</b>	<b>500,000</b>	<b>113,317,690</b>	<b>4,380,000</b>	<b>101,000</b>	<b>214,000</b>
<b>02.08.01-Seguros</b>	<b>473,682</b>	<b>521,833</b>	<b>500,000</b>	<b>3,739,272</b>	<b>4,380,000</b>	<b>101,000</b>	<b>214,000</b>
<b>02.08.02-Outras Despesas</b>				<b>21,791,217</b>			
02.08.02.01.01-Transferências A Instituições Sem Fins Lucrativos				3,000,000			
02.08.02.01.02-Bolsas De Estudo E Outros Benefícios Educacionais				45,000			
02.08.02.01.09-Id Outras Correntes				18,746,217			
<b>02.08.04-Organizações não govername</b>		<b>19,512,981</b>		<b>80,682,160</b>			
<b>02.08.05-Restituições</b>				<b>5,100</b>			
02.08.05.01-Restituições Iur				5,100			
<b>02.08.07-Outras Despesas Residual</b>		<b>31,700,000</b>		<b>7,016,941</b>			
<b>02.08.08-Dotação Provisional</b>				<b>83,000</b>			
<b>03-Activos E Passivos</b>				<b>25,192,511</b>	<b>300,000</b>		
<b>03.01-Activos Não Financeiros</b>				<b>25,192,511</b>	<b>300,000</b>		
<b>03.01.01-Activos Fixos</b>				<b>25,192,511</b>	<b>300,000</b>		
03.01.01.02.02.01-Ferramentas E Utensílios - Aquisições				2,851,000			
03.01.01.02.03.01-Equipamento Administrativo - Aquisições				500,000	300,000		
03.01.01.02.04.01-Outra Maquinaria E Equipamento - Aquisições				21,841,511			



1784000 001397

Mapa II - Despesas de Funcionamento Segundo as Classificações Económica e Organica

	GOV - Ministerio Da Cultura	GOV - Comissão De Recenseamento Eleitoral
<b>Total</b>	<b>54,403,170</b>	<b>56,086,226</b>
<b>02-Despesas</b>	<b>54,403,170</b>	<b>56,086,226</b>
<b>02.01-Despesas com pessoal</b>	<b>31,701,048</b>	<b>42,255,792</b>
<b>02.01.01-Remunerações certas e perm</b>	<b>31,701,048</b>	<b>39,818,016</b>
02.01.01.01.01-Pessoal Dos Quadros Especiais	10,177,860	
02.01.01.01.02-Pessoal Do Quadro	2,591,616	
02.01.01.01.03-Pessoal Contratado	10,508,604	
02.01.01.01.04-Pessoal Em Regime De Avença	984,000	
02.01.01.02.01-Gratificações Permanentes		21,480,000
02.01.01.02.02-Subsídios Permanentes	1,013,400	
02.01.01.02.03-Despesas De Representação	260,100	
02.01.01.02.04-Gratificações Eventuais	70,000	
02.01.01.02.09-Outros Suplementos E Abonos	6,095,468	18,338,016
<b>02.01.02-Segurança Social</b>		<b>2,437,776</b>
02.01.02.01.01-Contribuições Para A Segurança Social		2,437,776
<b>02.02-Aquisição de bens e serviços</b>	<b>12,688,000</b>	<b>13,830,434</b>
<b>02.02.01-Aquisição de bens</b>	<b>2,032,000</b>	
02.02.01.00.05-Material De Escritório	500,000	
02.02.01.01.02-Combustíveis E Lubrificantes	850,000	
02.02.01.01.03-Material De Limpeza, Higiene E Conforto	482,000	
02.02.01.01.04-Material De Conservação E Reparação	100,000	
02.02.01.09.09-Outros Bens	100,000	
<b>02.02.02-Aquisição De Serviços</b>	<b>10,656,000</b>	<b>13,830,434</b>
02.02.02.00.01-Rendas E Alugueres		5,443,000
02.02.02.00.02-Conservação E Reparação De Bens	400,000	
02.02.02.00.03-Comunicações	1,188,000	

	GOV - Ministerio Da Cultura	GOV - Comissão De Recenseamento Eleitoral
02.02.02.00.04-Transportes	150,000	
02.02.02.00.05-Água	720,000	
02.02.02.00.06-Energia Eléctrica	1,878,000	
02.02.02.00.08-Representação Dos Serviços	360,000	
02.02.02.00.09-Deslocações E Estadas	3,900,000	
02.02.02.09.09-Outros Serviços	2,060,000	8,387,434
<b>02.06-Transferências</b>	<b>8,404,372</b>	
<b>02.06.03-Administrações Públicas</b>	<b>8,404,372</b>	
02.06.03.01.09-Outras Transferências Administrações Públicas Corr	8,404,372	
<b>02.08-Outras Despesas</b>	<b>1,609,750</b>	
<b>02.08.01-Seguros</b>	<b>220,000</b>	
<b>02.08.04-Organizações não govername</b>	<b>1,389,750</b>	

## Mapa II - Despesas de Funcionamento Segundo as Classificações Económica e Organica


	Total Encargos Gerais da Nação	Total Serviços Simples	Total Fundos e Serviços Autónomos	Total Geral
<b>Total</b>	<b>1,668,673,047</b>	<b>27,051,089,002</b>	<b>6,800,008,709</b>	<b>35,519,770,758</b>
<b>02-Despesas</b>	<b>1,628,745,581</b>	<b>26,907,320,515</b>	<b>6,785,378,709</b>	<b>35,321,444,805</b>
<b>02.01-Despesas com pessoal</b>	<b>1,056,973,204</b>	<b>11,110,442,647</b>	<b>4,626,880,793</b>	<b>16,794,296,644</b>
<b>02.01.01-Remunerações certas e pe</b>	<b>1,008,993,835</b>	<b>10,596,248,171</b>	<b>4,335,788,470</b>	<b>15,941,030,476</b>
02.01.01.01.01-Pessoal Dos Quadr	232,263,177	190,190,503	4,523,849	426,977,529
02.01.01.01.02-Pessoal Do Quadr	509,653,619	4,914,014,684	2,505,867,405	7,929,535,708
02.01.01.01.03-Pessoal Contratad	18,042,584	2,848,026,257	918,078,950	3,784,147,791
02.01.01.01.04-Pessoal Em Regime	4,425,648	8,854,952	8,424,600	21,705,200
02.01.01.02.01-Gratificações Per	9,662,159	78,496,204	74,718,552	162,876,915
02.01.01.02.02-Subsídios Permane	105,850,368	531,191,253	366,413,744	1,003,455,365
02.01.01.02.03-Despesas De Repre	7,745,007	6,296,700	1,893,080	15,934,787
02.01.01.02.04-Gratificações Eve	3,492,824	784,814,320	29,801,031	818,108,175
02.01.01.02.05-Horas Extraordiná	4,513,097	26,197,325	22,988,165	53,698,587
02.01.01.02.06-Alimentação E Alo	1,750,000	85,009,558	168,314,500	255,074,058
02.01.01.02.07-Formação	3,751,986	23,752,667	56,988,969	84,493,622
02.01.01.02.08-Subsídio De Insta	1,000,000	8,945,700	8,650,000	18,595,700
02.01.01.02.09-Outros Suplemento	67,598,411	564,950,265	65,264,112	697,812,788
02.01.01.03.02-Recrutamentos E N	12,398,226	246,814,904	56,924,905	316,138,035
02.01.01.03.03-Progressões	1,650,974	17,042,273	15,771,054	34,464,301
02.01.01.03.04-Reclassificações	0	165,185,932	7,456,898	172,642,830
02.01.01.03.05-Reingressos	18,565,371	71,045,810	10,379,503	99,990,684
02.01.01.03.06-Promoções	6,630,384	25,418,864	13,329,153	45,378,401
<b>02.01.02-Segurança Social</b>	<b>47,979,369</b>	<b>514,194,476</b>	<b>291,092,323</b>	<b>853,266,168</b>
02.01.02.01.01-Contribuições Par	32,167,769	431,967,620	259,051,174	723,186,563
02.01.02.01.02-Encargos Com A Sa	14,000,000	55,657,920	2,837,000	72,494,920
02.01.02.01.03-Abono De Família	1,811,600	22,480,338	9,565,600	33,857,538
02.01.02.01.04-Seguros De Aciden	0	3,102,373	18,732,943	21,835,316
02.01.02.01.09-Encargos Diversos	0	986,225	905,606	1,891,831
<b>02.02-Aquisição de bens e serviço</b>	<b>511,499,655</b>	<b>1,783,280,524</b>	<b>1,475,926,407</b>	<b>3,770,706,586</b>
<b>02.02.01-Aquisição de bens</b>	<b>69,060,336</b>	<b>526,923,047</b>	<b>813,169,152</b>	<b>1,409,152,535</b>
02.02.01.00.01-Matérias Primas E	0	9,232,936	3,649,000	12,881,936
02.02.01.00.02-Medicamentos	0	131,778,536	354,203,888	485,982,424
02.02.01.00.03-Produtos Alimenta	31,017	67,507,305	72,775,905	140,314,227



1784009 001397

## Mapa II - Despesas de Funcionamento Segundo as Classificações Económica e Organica

	Total Encargos Gerais da Nação	Total Serviços Simples	Total Fundos e Serviços Autónomos	Total Geral
02.02.01.00.04-Roupa Vestuário	513,931	5,910,109	96,024,471	102,448,511
02.02.01.00.05-Material De Escri	15,060,269	71,782,615	46,396,238	133,239,122
02.02.01.00.06-Material De Consu	0	8,805,000	8,710,500	17,515,500
02.02.01.00.07-Munições Explosi	0	0	5,900,000	5,900,000
02.02.01.00.08-Material De Educa	0	6,164,198	0	6,164,198
02.02.01.00.09-Material De Trans	880,000	10,896,796	8,824,000	20,600,796
02.02.01.01.00-Livros E Document	3,640,000	4,635,654	11,039,538	19,315,192
02.02.01.01.01-Artigos Honorífic	27,499	804,000	110,000	941,499
02.02.01.01.02-Combustíveis E Lu	35,038,760	93,984,964	139,479,558	268,503,282
02.02.01.01.03-Material De Limpe	5,115,100	31,862,204	17,239,020	54,216,324
02.02.01.01.04-Material De Conse	3,764,000	26,656,799	17,466,795	47,887,594
02.02.01.09.09-Outros Bens	4,989,760	56,901,931	31,350,239	93,241,930
<b>02.02.02-Aquisição De Serviços</b>	<b>442,439,319</b>	<b>1,256,357,477</b>	<b>662,757,255</b>	<b>2,361,554,051</b>
02.02.02.00.01-Rendas E Aluguere	41,303,700	102,953,865	71,704,674	215,962,239
02.02.02.00.02-Conservação E Rep	15,744,610	93,701,197	33,538,911	142,984,718
02.02.02.00.03-Comunicações	44,276,829	234,656,585	60,195,443	339,128,857
02.02.02.00.04-Transportes	1,500,000	10,828,233	17,332,060	29,660,293
02.02.02.00.05-Água	18,657,987	92,878,659	53,307,683	164,844,329
02.02.02.00.06-Energia Eléctric	41,743,697	199,793,723	137,236,552	378,773,972
02.02.02.00.07-Publicidade E Pro	2,853,960	2,950,937	9,925,606	15,730,503
02.02.02.00.08-Representação Dos	23,330,519	15,498,059	5,427,182	44,255,760
02.02.02.00.09-Deslocações E Est	170,039,732	171,456,966	62,482,743	403,979,441
02.02.02.01.00-Vigilância E Segu	19,625,650	58,355,838	50,419,364	128,400,852
02.02.02.01.01-Limpeza Higiene	22,762,275	60,693,336	41,117,205	124,572,816
02.02.02.01.02-Honorários	1,432,200	384,000	2,684,000	4,500,200
02.02.02.01.03.01-Assistência Té	10,277,140	20,990,417	59,522,292	90,789,849
02.02.02.01.03.02-Assistência Té	0	636,000	3,650,000	4,286,000
02.02.02.09.09-Outros Serviços	28,891,020	190,579,662	54,213,540	273,684,222
<b>02.04-Juros e outros encargos</b>	<b>0</b>	<b>4,182,416,783</b>	<b>18,000,000</b>	<b>4,200,416,783</b>
<i>02.04.01-Juros da dívida externa</i>	<i>0</i>	<i>1,837,997,246</i>	<i>0</i>	<i>1,837,997,246</i>
<i>02.04.02-Juros da dívida interna</i>	<i>0</i>	<i>2,266,058,707</i>	<i>0</i>	<i>2,266,058,707</i>



## Mapa II - Despesas de Funcionamento Segundo as Classificações Económica e Organica

	Total Encargos Gerais da Nação	Total Serviços Simples	Total Fundos e Serviços Autónomos	Total Geral
<b>02.04.03-Outros encargos</b>	0	78,360,830	18,000,000	96,360,830
<b>02.05-Subsídios</b>	0	153,512,000	0	153,512,000
<b>02.05.01-A Empresas Públicas</b>	0	83,512,000	0	83,512,000
02.05.01.01-Subsídios Empresas P	0	83,512,000	0	83,512,000
<b>02.05.02-A Empresas Privadas</b>	0	70,000,000	0	70,000,000
02.05.02.01-Subsídios A Empresas	0	70,000,000	0	70,000,000
<b>02.06-Transferências</b>	38,185,080	3,943,215,100	37,859,817	4,019,259,997
<b>02.06.01-Para Governos Estrangeir</b>	6,384,000	46,554,161	10,831,200	63,769,361
02.06.01.01-Transferências Corre	6,384,000	25,750,000	4,931,200	37,065,200
02.06.01.09.01-Outros Transferên	0	15,670,161	5,900,000	21,570,161
02.06.01.09.03-Id Outros Transfe	0	5,134,000	0	5,134,000
<b>02.06.02-Organismos internacionai</b>	4,556,809	375,986,152	1,970,000	382,512,961
02.06.02.01.01-Quotas A Organism	4,556,809	175,986,152	1,520,000	182,062,961
02.06.02.01.09-Outros Organismos	0	200,000,000	450,000	200,450,000
<b>02.06.03-Administrações Públicas</b>	27,244,271	3,520,674,787	25,058,617	3,572,977,675
02.06.03.01-Correntes	26,100,000	0	0	26,100,000
02.06.03.01.01-Fundos E Serviços	0	84,423,463	0	84,423,463
02.06.03.01.02-Municipios Corren	0	2,978,219,483	0	2,978,219,483
02.06.03.01.03-Embaixadas E Serv	0	341,000,000	0	341,000,000
02.06.03.01.09-Outras Transferên	1,144,271	104,121,767	1,400,000	106,666,038
02.06.03.02.01-Fundos E Serviços	0	3,852,074	0	3,852,074
02.06.03.02.09-Outras Transferên	0	9,058,000	23,658,617	32,716,617
<b>02.07-Benefícios Sociais</b>	0	3,694,897,390	67,616,518	3,762,513,908
<b>02.07.01-Benefícios sociais</b>	0	3,534,996,640	66,116,518	3,601,113,158
02.07.01.01.01-Pensões de aposen	0	2,251,500,000	0	2,251,500,000
02.07.01.01.02-Pensões de sobrev	0	170,000,000	0	170,000,000
02.07.01.01.03-Pensões do regime	0	1,110,000,000	0	1,110,000,000
02.07.01.01.04-Pensões de reserv	0	0	66,116,518	66,116,518
02.07.01.01.05-Pensões de ex-Pre	0	3,446,640	0	3,446,640
02.07.01.02-Benefícios sociais e	0	50,000	0	50,000
<b>02.07.02-Benefícios de assistênci</b>	0	159,900,750	1,500,000	161,400,750
02.07.02.01.03-Evacuação de doen	0	152,892,750	0	152,892,750




1784000 001397



## Mapa II - Despesas de Funcionamento Segundo as Classificações Económica e Organica


	Total Encargos Gerais da Nação	Total Serviços Simples	Total Fundos e Serviços Autónomos	Total Geral
02.07.02.01.09-Outros Benefícios	0	6,958,000	1,500,000	8,458,000
02.07.02.02-Benefícios Sociais E	0	50,000	0	50,000
<b>02.08-Outras Despesas</b>	<b>22,087,642</b>	<b>2,039,556,071</b>	<b>559,095,174</b>	<b>2,620,738,887</b>
<i>02.08.01-Seguros</i>	<i>11,525,892</i>	<i>22,795,269</i>	<i>39,707,854</i>	<i>74,029,015</i>
<i>02.08.02-Outras Despesas</i>	<i>347,750</i>	<i>162,841,217</i>	<i>465,211,000</i>	<i>628,399,967</i>
02.08.02.01.01-Transferências A	0	3,000,000	0	3,000,000
02.08.02.01.02-Bolsas De Estudo	0	45,000	465,000,000	465,045,000
02.08.02.01.09-Id Outras Corrent	347,750	159,796,217	211,000	160,354,967
<i>02.08.03-Partidos políticos</i>	<i>4,000,000</i>	<i>70,000,000</i>	<i>0</i>	<i>74,000,000</i>
<i>02.08.04-Organizações não governa</i>	<i>0</i>	<i>106,584,891</i>	<i>0</i>	<i>106,584,891</i>
<i>02.08.05-Restituições</i>	<i>0</i>	<i>1,000,005,100</i>	<i>0</i>	<i>1,000,005,100</i>
02.08.05.01-Restituições Iur	0	300,005,100	0	300,005,100
02.08.05.02-Restituições Iva	0	700,000,000	0	700,000,000
<i>02.08.06-Indemnizações</i>	<i>2,000,000</i>	<i>200,000,000</i>	<i>0</i>	<i>202,000,000</i>
<i>02.08.07-Outras Despesas Residua</i>	<i>4,214,000</i>	<i>227,246,594</i>	<i>54,176,320</i>	<i>285,636,914</i>
<i>02.08.08-Dotação Provisional</i>	<i>0</i>	<i>250,083,000</i>	<i>0</i>	<i>250,083,000</i>
<b>03-Activos E Passivos</b>	<b>39,927,466</b>	<b>143,768,487</b>	<b>14,630,000</b>	<b>198,325,953</b>
<b>03.01-Activos Não Financeiros</b>	<b>39,927,466</b>	<b>143,768,487</b>	<b>14,630,000</b>	<b>198,325,953</b>
<i>03.01.01-Activos Fixos</i>	<i>39,927,466</i>	<i>108,768,487</i>	<i>14,630,000</i>	<i>163,325,953</i>
03.01.01.01.01.01.01-Residências	3,500,000	0	0	3,500,000
03.01.01.01.02.01-Edifícios Não	4,000,000	15,000,000	0	19,000,000
03.01.01.02.01.01.01-Viaturas Li	5,000,000	27,900,000	0	32,900,000
03.01.01.02.02.01-Ferramentas E	2,650,000	2,851,000	0	5,501,000
03.01.01.02.03.01-Equipamento Ad	11,877,466	30,172,600	2,130,000	44,180,066
03.01.01.02.04.01-Outra Maquinar	12,900,000	32,844,887	12,500,000	58,244,887
<i>03.01.04-Recursos naturais</i>	<i>0</i>	<i>35,000,000</i>	<i>0</i>	<i>35,000,000</i>
03.01.04.04.01.01-Propriedade In	0	35,000,000	0	35,000,000



1784000 001397

Mapa III - Despesas de Funcionamento e de Investimento Segundo a Classificação Funcional

	Orçamento de Funcionamento	Orçamento de Investimento	Total
<b>Total</b>	<b>35,519,770,758</b>	<b>22,339,060,654</b>	<b>57,858,831,412</b>
<b>DAS DESPESAS POR CLASSIFICAÇÃO FUNCIONAL</b>	<b>29,128,804</b>	<b>0</b>	<b>29,128,804</b>
<b>Funcionais</b>	<b>29,128,804</b>	<b>0</b>	<b>29,128,804</b>
<i>Educação</i>	<i>29,128,804</i>	<i>0</i>	<i>29,128,804</i>
<b>Funcionais</b>	<b>31,326,909,279</b>	<b>20,966,826,762</b>	<b>52,293,736,041</b>
<b>Assuntos económicos</b>	<b>1,342,469,432</b>	<b>11,765,892,518</b>	<b>13,108,361,950</b>
<i>Agricultura silvicultura pesca e caça</i>	<i>36,187,516</i>	<i>3,801,825,263</i>	<i>3,838,012,779</i>
<i>Combustível e energia</i>	<i>9,530,034</i>	<i>989,605,355</i>	<i>999,135,389</i>
<i>Comunicações</i>	<i>0</i>	<i>1,478,502</i>	<i>1,478,502</i>
<i>Economia, comércio e laborais</i>	<i>0</i>	<i>29,000,000</i>	<i>29,000,000</i>
<i>Id - Assuntos Económicos</i>	<i>246,871,752</i>	<i>23,000,000</i>	<i>269,871,752</i>
<i>Minas indústria e construção</i>	<i>0</i>	<i>2,399,182,584</i>	<i>2,399,182,584</i>
<i>Outras indústrias</i>	<i>13,130,795</i>	<i>510,527,650</i>	<i>523,658,445</i>
<i>Outros não especificados</i>	<i>743,040,285</i>	<i>1,431,400,582</i>	<i>2,174,440,867</i>
<i>Transportes</i>	<i>293,709,050</i>	<i>2,579,872,582</i>	<i>2,873,581,632</i>
<b>Defesa</b>	<b>825,087,814</b>	<b>82,242,432</b>	<b>907,330,246</b>
<i>Defesa civil</i>	<i>23,697,627</i>	<i>0</i>	<i>23,697,627</i>
<i>Defesa militar</i>	<i>799,760,395</i>	<i>82,242,432</i>	<i>882,002,827</i>
<i>Outros não especificados</i>	<i>1,629,792</i>	<i>0</i>	<i>1,629,792</i>
<b>Educação</b>	<b>8,056,539,304</b>	<b>1,633,672,382</b>	<b>9,690,211,686</b>
<i>Ensino não especificado (sem grau definido)</i>	<i>0</i>	<i>24,969,796</i>	<i>24,969,796</i>
<i>Ensino pré primário e primário</i>	<i>3,175,508,683</i>	<i>517,259,732</i>	<i>3,692,768,415</i>
<i>Ensino secundário</i>	<i>3,028,467,975</i>	<i>179,315,578</i>	<i>3,207,783,553</i>
<i>Ensino universitário</i>	<i>823,781,547</i>	<i>53,500,000</i>	<i>877,281,547</i>
<i>Outros não especificados</i>	<i>478,546,106</i>	<i>500,507,543</i>	<i>979,053,649</i>
<i>Serviços auxiliares á educação</i>	<i>550,234,993</i>	<i>358,119,733</i>	<i>908,354,726</i>
<b>Habitação e desenvolvimento urbanístico</b>	<b>56,973,591</b>	<b>1,923,346,869</b>	<b>1,980,320,460</b>
<i>Abastecimento de água</i>	<i>0</i>	<i>1,014,849,907</i>	<i>1,014,849,907</i>
<i>Desenvolvimento habitacional</i>	<i>0</i>	<i>142,649,204</i>	<i>142,649,204</i>
<i>Desenvolvimento urbanístico</i>	<i>0</i>	<i>57,297,000</i>	<i>57,297,000</i>
<i>ID - habitação e desenvolvimento urbanístico</i>	<i>0</i>	<i>17,000,000</i>	<i>17,000,000</i>
<i>Outros não especificados</i>	<i>56,973,591</i>	<i>691,550,758</i>	<i>748,524,349</i>



1784003 001397

Mapa III - Despesas de Funcionamento e de Investimento Segundo a Classificação Funcional

	Orçamento de Funcionamento	Orçamento de Investimento	Total
<b>Protecção ambiental</b>	253,599,126	2,422,114,080	2,675,713,206
<i>Gestão de esgotos e águas</i>	0	1,609,004,792	1,609,004,792
<i>ID - protecção ambiental</i>	253,599,126	0	253,599,126
<i>Outros não especificados</i>	0	807,709,288	807,709,288
<i>Poluição aérea e terrestre</i>	0	5,400,000	5,400,000
<b>Saúde</b>	3,222,190,626	927,241,370	4,149,431,996
<i>ID - saúde</i>	474,870,140	106,885,000	581,755,140
<i>Outros não especificados</i>	14,702,552	54,330,000	69,032,552
<i>Produtos médicos, próteses e equipamento</i>	148,282,032	130,466,360	278,748,392
<i>Serviços de saúde pública</i>	971,763,784	225,556,395	1,197,320,179
<i>Serviços hospitalares</i>	1,612,572,118	410,003,615	2,022,575,733
<b>Segurança e ordem pública</b>	3,381,312,706	816,105,285	4,197,417,991
<i>ID - segurança e ordem pública</i>	0	4,476,305	4,476,305
<i>Outros não especificados</i>	256,364,774	656,446,393	912,811,167
<i>Prisões</i>	145,128,545	50,800,000	195,928,545
<i>Serviços policiais</i>	1,911,222,280	16,500,000	1,927,722,280
<i>Tribunais</i>	1,068,597,107	87,882,587	1,156,479,694
<b>Serviços Públicos Gerais</b>	13,868,954,346	1,195,968,330	15,064,922,676
<i>ID - Serviços Públicos Gerais</i>	0	2,300,000	2,300,000
<i>Investigação fundamental</i>	0	10,000,000	10,000,000
<i>Outros não especificados</i>	808,026,063	41,750,000	849,776,063
<i>Serviços Públicos Gerais não especificados</i>	12,629,515	556,015,393	568,644,908
<i>Serviços gerais</i>	618,636,052	292,161,296	910,797,348
<i>Transacções da dívida pública</i>	4,182,055,953	0	4,182,055,953
<i>Órgãos Executivos E Legislativos Administração Financeira E Fiscal Negócios Estrangeiros</i>	8,247,606,763	293,741,641	8,541,348,404
<b>Serviços culturais recreativos e religiosos</b>	319,782,334	200,243,496	520,025,830
<i>ID - serviços culturais, recreativos e religiosos</i>	0	4,000,000	4,000,000
<i>Outros não especificados</i>	6,230,700	17,450,000	23,680,700
<i>Religião e outros serviços colectivos</i>	0	10,089,190	10,089,190
<i>Rádio, televisão e publicações</i>	0	6,333,155	6,333,155
<i>Serviços culturais</i>	180,525,776	92,371,151	272,896,927
<i>Serviços recreativos e desporto</i>	133,025,858	70,000,000	203,025,858
<b>Serviços Públicos Gerais</b>	4,163,732,675	1,372,233,892	5,535,966,567
<b>Protecção social</b>	4,163,732,675	1,372,233,892	5,535,966,567
<i>Família e crianças</i>	0	108,895,029	108,895,029
<i>Outros não especificados</i>	3,041,682,675	1,063,338,863	4,105,021,538
<i>Sobrevivência</i>	1,122,050,000	200,000,000	1,322,050,000



1784003 001397

Mapa IV - Receitas dos Fundos e Serviços Autónomos Segundo as Classificações Económica e Organica

CHGOV - Gabinete Do Primeiro Ministro

	GPM - Agência Caboverdiana De Investimentos
<b>Total</b>	<b>97,477,123</b>
<b>01-Receitas</b>	<b>5,000,000</b>
<b>01.04-Outras receitas</b>	<b>5,000,000</b>
<i>01.04.04-Outras Transferências</i>	<i>5,000,000</i>
01.04.04.01-Outras Transferencias Correntes	5,000,000
<b>09-Operações De Tesouraria</b>	<b>92,477,123</b>
<b>09.01-Operacoes De Tesouraria</b>	<b>92,477,123</b>
<i>09.01.03-Contas De Movimentacao     Interna Recebida</i>	<i>92,477,123</i>
09.01.03.01-Recebidas Pelos Fsa	92,477,123

CHGOV - Ministro Adjunto do Primeiro Ministro


	MAPM - Instituto Caboverdiano para Igualdade e Equidade do Género
<b>Total</b>	<b>12,629,515</b>
<b>09-Operações De Tesouraria</b>	<b>12,629,515</b>
<b>09.01-Operacoes De Tesouraria</b>	<b>12,629,515</b>
<i>09.01.03-Contas De Movimentacao     Interna Recebida</i>	<i>12,629,515</i>
09.01.03.01-Recebidas Pelos Fsa	12,629,515

GOV - Ministério Da Saúde

	MS - Hospital Central Agostinho Neto	MS - Hospital Central Baptista De Sousa	MS - Centro Nacional De Desenvolvimento Sanitário	MS - Regiao Sanitária Santiago Norte
<b>Total</b>	<b>409,350,542</b>	<b>249,462,399</b>	<b>14,702,552</b>	<b>179,759,691</b>
<b>01-Receitas</b>	<b>172,378,500</b>	<b>110,000,000</b>		<b>61,576,838</b>
<b>01.04-Outras receitas</b>	<b>172,378,500</b>	<b>110,000,000</b>		<b>61,576,838</b>
<i>01.04.02-Venda de bens e     serviços</i>	<i>172,378,500</i>	<i>110,000,000</i>		<i>61,576,838</i>
01.04.02.03.01-Taxas De Serviços Médico-Hospitalares	172,378,500	110,000,000		61,576,838
<b>09-Operações De Tesouraria</b>	<b>236,972,042</b>	<b>139,462,399</b>	<b>14,702,552</b>	<b>118,182,853</b>
<b>09.01-Operacoes De Tesouraria</b>	<b>236,972,042</b>	<b>139,462,399</b>	<b>14,702,552</b>	<b>118,182,853</b>
<i>09.01.03-Contas De Movimentacao     Interna Recebida</i>	<i>236,972,042</i>	<i>139,462,399</i>	<i>14,702,552</i>	<i>118,182,853</i>
09.01.03.01-Recebidas Pelos Fsa	236,972,042	139,462,399	14,702,552	118,182,853

GOV - Ministério Das Finanças e do Planeamento

	MFAP - Instituto Nacional De Estatística	MFP - Autoridade Reguladora De Aquisições Públicas
<b>Total</b>	<b>161,198,698</b>	<b>31,388,257</b>
<b>01-Receitas</b>	<b>3,130,000</b>	
<b>01.04-Outras receitas</b>	<b>3,130,000</b>	
<i>01.04.02-Venda de bens e     serviços</i>	<i>3,130,000</i>	
01.04.02.01.03-Venda Publicações E Impressos	30,000	
01.04.02.01.09-Outras Vendas	3,100,000	
<b>09-Operações De Tesouraria</b>	<b>158,068,698</b>	<b>31,388,257</b>
<b>09.01-Operacoes De Tesouraria</b>	<b>158,068,698</b>	<b>31,388,257</b>
<i>09.01.03-Contas De Movimentacao     Interna Recebida</i>	<i>158,068,698</i>	<i>31,388,257</i>
09.01.03.01-Recebidas Pelos Fsa	158,068,698	31,388,257



Mapa IV - Receitas dos Fundos e Serviços Autônomos Segundo as Classificações Económica e Organica

GOV - Ministério Da Defesa Nacional

Forças Armadas	
<b>Total</b>	<b>752,901,195</b>
<b>09-Operações De Tesouraria</b>	<b>752,901,195</b>
<b>09.01-Operacoes De Tesouraria</b>	<b>752,901,195</b>
<i>09.01.03-Contas De Movimentacao Interna Recebida</i>	<i>752,901,195</i>
09.01.03.01-Recebidas Pelos Fsa	752,901,195

GOV - Ministério Da Administração Interna

Mai - Polícia Nacional	
<b>Total</b>	<b>1,911,222,280</b>
<b>09-Operações De Tesouraria</b>	<b>1,911,222,280</b>
<b>09.01-Operacoes De Tesouraria</b>	<b>1,911,222,280</b>
<i>09.01.03-Contas De Movimentacao Interna Recebida</i>	<i>1,911,222,280</i>
09.01.03.01-Recebidas Pelos Fsa	1,911,222,280

GOV - Ministério Da Justiça

	MJ - Polícia Judiciária	MJ - Comissão De Coordenação E Combate À Droga	Cofre Geral De Justiça
<b>Total</b>	<b>236,947,268</b>	<b>17,698,664</b>	<b>420,000,000</b>
<b>01-Receitas</b>			<b>420,000,000</b>
<b>01.04-Outras receitas</b>			<b>420,000,000</b>
<i>01.04.02-Venda de bens e serviços</i>			<i>420,000,000</i>
01.04.02.01.03-Venda Publicações E Impressos			1,100,000
01.04.02.01.09-Outras Vendas			1,500,000
01.04.02.02.02.02-Emolumentos E Custas Judiciais			32,068,735
01.04.02.02.02.03-Emolumentos E Custas Dos Registos E Notariado			334,150,000
01.04.02.02.02.09-Outros emolumentos e custas			19,768,053
01.04.02.04.02-Emolumentos Pessoais De Serviços De Justiça			8,740,000
01.04.02.04.03-Emolumentos Pessoais Serviços Dos Registos E Notariado			17,651,947
01.04.02.04.04-Emolumentos Pessoais Serviços Judiciais Do Contencioso Aduaneiro			250,000
01.04.02.04.05-Emolumentos Pessoais Custas Judiciais			4,771,265
<b>09-Operações De Tesouraria</b>	<b>236,947,268</b>	<b>17,698,664</b>	
<b>09.01-Operacoes De Tesouraria</b>	<b>236,947,268</b>	<b>17,698,664</b>	
<i>09.01.03-Contas De Movimentacao Interna Recebida</i>	<i>236,947,268</i>	<i>17,698,664</i>	
09.01.03.01-Recebidas Pelos Fsa	236,947,268	17,698,664	




1784000 001397

Mapa IV - Receitas dos Fundos e Serviços Autônomos Segundo as Classificações Económica e Organica

GOV - Ministério Das Infraestruturas e Economia Maritima


	MIEM - Instituto De Estradas	MIEM - Laboratório De Engenharia Civil	MITM - Instituto Marítimo Portuario	MIEM - Fundo Autónomo De Manutenção Rodoviária	MIEM - Instituto Nacional De Desenvolvimento Das Pescas	MIEM - Autoridade Competente Para Os Produtos Da Pesca
<b>Total</b>	<b>31,157,792</b>	<b>30,231,000</b>	<b>107,521,270</b>	<b>8,749,321</b>	<b>47,448,463</b>	<b>21,000,000</b>
<b>01-Receitas</b>		<b>22,231,000</b>	<b>92,521,270</b>	<b>8,749,321</b>	<b>35,332,112</b>	<b>21,000,000</b>
<b>01.04-Outras receitas</b>		<b>22,231,000</b>	<b>92,521,270</b>	<b>8,749,321</b>	<b>35,332,112</b>	<b>21,000,000</b>
<i>01.04.01-Rendimentos de propriedade</i>			<i>7,232,305</i>		<i>25,108,159</i>	
01.04.01.05.07-Outras Rendas			7,232,305		14,108,159	
01.04.01.05.09-Outros rendimentos de propriedade					11,000,000	
<b>01.04.02-Venda de bens e serviços</b>		<b>22,231,000</b>	<b>84,122,857</b>	<b>8,749,321</b>	<b>10,223,953</b>	<b>21,000,000</b>
01.04.02.01.01-Venda Mercadorias					8,267,780	
01.04.02.01.03-Venda Publicações E Impressos			803,615			
01.04.02.01.09-Outras Vendas					1,956,173	
01.04.02.02.01.00.09-Taxas de serviços de secretaria			1,555,545			3,000,000
01.04.02.02.01.01.06-Taxa de licenciamento de sanitários das instalações						8,000,000
01.04.02.02.01.09.09-Outras Taxas Diversas			18,638,749	8,749,321		10,000,000
01.04.02.02.02.01-Emolumentos E Custas De Portos E Capitancias			63,124,948			
01.04.02.04.09-Emolumentos Pessoais Serviços Diversos		22,231,000				
<b>01.04.03-Multas e outras penalidades</b>			<b>756,958</b>			
01.04.03.09-Outras Multas E Penalidades			756,958			
<b>01.04.04-Outras Transferências</b>			<b>409,150</b>			
01.04.04.01-Outras Transferencias Correntes			409,150			
<b>09-Operações De Tesouraria</b>	<b>31,157,792</b>	<b>8,000,000</b>	<b>15,000,000</b>		<b>12,116,351</b>	
<b>09.01-Operacoes De Tesouraria</b>	<b>31,157,792</b>	<b>8,000,000</b>	<b>15,000,000</b>		<b>12,116,351</b>	
<b>09.01.03-Contas De Movimentacao Interna Recebida</b>	<b>31,157,792</b>	<b>8,000,000</b>	<b>15,000,000</b>		<b>12,116,351</b>	
09.01.03.01-Recebidas Pelos Fsa	31,157,792	8,000,000	15,000,000		12,116,351	



Mapa IV - Receitas dos Fundos e Serviços Autônomos Segundo as Classificações Económica e Organica

GOV - Ministerio Do Ambiente,Habi.E Ordenamento Do Territorio

	MAHOT- Instituto Nacional De Meteorologia E Geofísica	MAHOT- Instituto Nacional De Gestão De Recursos Hídricos
<b>Total</b>	<b>146,000,144</b>	<b>107,598,982</b>
<b>01-Receitas</b>	<b>133,000,144</b>	<b>94,898,982</b>
<b>01.04-Outras receitas</b>	<b>133,000,144</b>	<b>94,898,982</b>
<b>01.04.02-Venda de bens e     serviços</b>	<b>132,000,000</b>	<b>94,588,982</b>
01.04.02.01.07-Venda de água		1,775,574
01.04.02.01.09-Outras Vendas		300,000
01.04.02.02.01.00.08-Taxa de exploração de água		91,553,408
01.04.02.02.01.09-Outras Taxas Diversas	132,000,000	
01.04.02.02.02.09-Outros emolumentos e custas		60,000
01.04.02.03.09-Outras Taxas De Serviços		900,000
<b>01.04.03-Multas e outras     penalidades</b>		<b>110,000</b>
01.04.03.09-Outras Multas E Penalidades		110,000
<b>01.04.04-Outras Transferências</b>	<b>1,000,144</b>	<b>200,000</b>
01.04.04.01-Outras Transferencias Correntes	1,000,144	200,000
<b>03-Activos E Passivos</b>		<b>700,000</b>
<b>03.01-Activos Não Financeiros</b>		<b>700,000</b>
<b>03.01.01-Activos Fixos</b>		<b>700,000</b>
03.01.01.02.04.02-Outra Maquinaria E Equipamento - Vendas		700,000
<b>09-Operações De Tesouraria</b>	<b>13,000,000</b>	<b>12,000,000</b>
<b>09.01-Operacoes De Tesouraria</b>	<b>13,000,000</b>	<b>12,000,000</b>
<b>09.01.03-Contas De Movimentacao     Interna Recebida</b>	<b>13,000,000</b>	<b>12,000,000</b>
09.01.03.01-Recebidas Pelos Fsa	13,000,000	12,000,000



1784000 001397

Mapa IV - Receitas dos Fundos e Serviços Autônomos Segundo as Classificações Económica e Organica

GOV - Ministério Da Juventude, Emprego e Desenvolvimento RH

	MJEDRH - Centro De Juventude	MJEDRH - Instituto De Emprego E Formação Profissional	MJEDRH - Instituto Caboverdiano Da Criança e do Adolescente
<b>Total</b>	34,647,080	71,572,897	36,146,094
<b>09-Operações De Tesouraria</b>	34,647,080	71,572,897	36,146,094
<b>09.01-Operacoes De Tesouraria</b>	34,647,080	71,572,897	36,146,094
<b>09.01.03-Contas De Movimentacao Interna Recebida</b>	34,647,080	71,572,897	36,146,094
09.01.03.01-Recebidas Pelos Fsa	34,647,080	71,572,897	36,146,094

GOV - Ministério Do Turismo, Industria e Energia


	MTIE - Agencia Para O Desenvolvimento Empresarial E Inovação
<b>Total</b>	100,939,767
<b>09-Operações De Tesouraria</b>	100,939,767
<b>09.01-Operacoes De Tesouraria</b>	100,939,767
<b>09.01.03-Contas De Movimentacao Interna Recebida</b>	100,939,767
09.01.03.01-Recebidas Pelos Fsa	100,939,767

GOV - Ministério Da Educação e Desporto

	MED - Fundação Caboverdiana De Acção Social E Escolar
<b>Total</b>	541,745,978
<b>01-Receitas</b>	70,000,000
<b>01.04-Outras receitas</b>	70,000,000
<b>01.04.02-Venda de bens e serviços</b>	70,000,000
01.04.02.01.01-Venda Mercadorias	70,000,000
<b>09-Operações De Tesouraria</b>	471,745,978
<b>09.01-Operacoes De Tesouraria</b>	471,745,978
<b>09.01.03-Contas De Movimentacao Interna Recebida</b>	471,745,978
09.01.03.01-Recebidas Pelos Fsa	471,745,978

GOV - Ministério Do Desenvolvimento Rural

	MDR - Instituto Nacional De Investigação E Des. Agrário
<b>Total</b>	58,962,259
<b>01-Receitas</b>	29,000,000
<b>01.04-Outras receitas</b>	29,000,000
<b>01.04.01-Rendimentos de propriedade</b>	2,190,000
01.04.01.05.07-Outras Rendas	1,590,000
01.04.01.05.09-Outros rendimentos de propriedade	600,000
<b>01.04.02-Venda de bens e serviços</b>	25,330,000
01.04.02.01.01-Venda Mercadorias	17,729,693
01.04.02.01.09-Outras Vendas	7,600,307
<b>01.04.04-Outras Transferências</b>	1,480,000
01.04.04.01-Outras Transferencias Correntes	1,480,000
<b>09-Operações De Tesouraria</b>	29,962,259
<b>09.01-Operacoes De Tesouraria</b>	29,962,259
<b>09.01.03-Contas De Movimentacao Interna Recebida</b>	29,962,259
09.01.03.01-Recebidas Pelos Fsa	29,962,259



1784000 001397



Mapa IV - Receitas dos Fundos e Serviços Autónomos Segundo as Classificações Económica e Organica

GOV - Ministério De Ensino Superior, Ciencia e Inovação

	MESCI - Universidade De Cabo Verde	Mesci - Instituto Universitário De Educação
<b>Total</b>	<b>686,330,824</b>	<b>120,937,431</b>
<b>01-Receitas</b>	<b>418,130,824</b>	<b>69,034,500</b>
01.04-Outras receitas	418,130,824	69,034,500
01.04.02-Venda de bens e serviços	111,805,829	
01.04.02.03.09-Outras Taxas De Serviços	111,805,829	
01.04.03-Multas e outras penalidades	306,324,995	69,034,500
01.04.03.09-Outras Multas E Penalidades	306,324,995	69,034,500
<b>09-Operações De Tesouraria</b>	<b>268,200,000</b>	<b>51,902,931</b>
09.01-Operacoes De Tesouraria	268,200,000	51,902,931
09.01.03-Contas De Movimentacao Interna Recebida	268,200,000	51,902,931
09.01.03.01-Recebidas Pelos Fsa	268,200,000	51,902,931

GOV - Ministerio Das Comunidades

	MCom - Fundo Autónomo De Solidariedade
<b>Total</b>	<b>28,158,617</b>
<b>09-Operações De Tesouraria</b>	<b>28,158,617</b>
09.01-Operacoes De Tesouraria	28,158,617
09.01.03-Contas De Movimentacao Interna Recebida	28,158,617
09.01.03.01-Recebidas Pelos Fsa	28,158,617

GOV - Ministerio Da Cultura

	MC - Arquivo Histórico Nacional	MC - Instituto Da Biblioteca Nacional E Do Livro	MC - Instituto De Investigação E Património Cultural	Mc - Fundo Autonomo Da Cultura
<b>Total</b>	<b>36,870,426</b>	<b>28,620,465</b>	<b>55,631,715</b>	<b>5,000,000</b>
<b>01-Receitas</b>	<b>800,000</b>	<b>1,500,000</b>		
01.04-Outras receitas	800,000	1,500,000		
01.04.01-Rendimentos de propriedade		1,000,000		
01.04.01.05.07-Outras Rendas		1,000,000		
01.04.02-Venda de bens e serviços	800,000	500,000		
01.04.02.01.03-Venda Publicações E Impressos		500,000		
01.04.02.03.09-Outras Taxas De Serviços	800,000			
<b>09-Operações De Tesouraria</b>	<b>36,070,426</b>	<b>27,120,465</b>	<b>55,631,715</b>	<b>5,000,000</b>
09.01-Operacoes De Tesouraria	36,070,426	27,120,465	55,631,715	5,000,000
09.01.03-Contas De Movimentacao Interna Recebida	36,070,426	27,120,465	55,631,715	5,000,000
09.01.03.01-Recebidas Pelos Fsa	36,070,426	27,120,465	55,631,715	5,000,000



1784003 001397

## Mapa IV - Receitas dos Fundos e Serviços Autónomos Segundo as Classificações

	Total FSA
<b>Total</b>	<b>6,800,008,709</b>
<b>01-Receitas</b>	<b>1,768,283,491</b>
<b>01.04-Outras receitas</b>	<b>1,768,283,491</b>
<b>01.04.01-Rendimentos de</b>	<b>35,530,464</b>
01.04.01.05.07-Outras Rendas	23,930,464
01.04.01.05.09-Outros rendimentos de propriedade	11,600,000
<b>01.04.02-Venda de bens e</b>	<b>1,348,437,280</b>
01.04.02.01.01-Venda Mercadorias	95,997,473
01.04.02.01.03-Venda Publicações E Impressos	2,433,615
01.04.02.01.07-Venda de água	1,775,574
01.04.02.01.09-Outras Vendas	14,456,480
01.04.02.02.01.00.08-Taxa de exploração de água	91,553,408
01.04.02.02.01.00.09-Taxas de serviços de secretaria	4,555,545
01.04.02.02.01.01.06-Taxa de licenciamento de sanitários das instalações	8,000,000
01.04.02.02.01.09.09-Outras Taxas Diversas	169,388,070
01.04.02.02.02.01-Emolumentos E Custas De Portos E Capitánias	63,124,948
01.04.02.02.02-Emolumentos E Custas Judiciais	32,068,735
01.04.02.02.02.03-Emolumentos E Custas Dos Registos E Notariado	334,150,000
01.04.02.02.02.09-Outros emolumentos e custas	19,828,053
01.04.02.03.01-Taxas De Serviços Médico-Hospitalares	343,955,338
01.04.02.03.09-Outras Taxas De Serviços	113,505,829
01.04.02.04.02-Emolumentos Pessoais De Serviços De Justiça	8,740,000

	Total FSA
<b>01-Receitas</b>	
<b>01.04-Outras receitas</b>	
01.04.02.04.03-Emolumentos Pessoais Serviços Dos Registos E Notariado	17,651,947
01.04.02.04.04-Emolumentos Pessoais Serviços Judiciais Do Contencioso Aduaneiro	250,000
01.04.02.04.05-Emolumentos Pessoais Custas Judiciais	4,771,265
01.04.02.04.09-Emolumentos Pessoais Serviços Diversos	22,231,000
<b>01.04.03-Multas e outras</b>	<b>376,226,453</b>
01.04.03.09-Outras Multas E Penalidades	376,226,453
<b>01.04.04-Outras Transferências</b>	<b>8,089,294</b>
01.04.04.01-Outras Transferencias Correntes	8,089,294
<b>03-Activos E Passivos</b>	<b>700,000</b>
<b>03.01-Activos Não Financeiros</b>	<b>700,000</b>
<b>03.01.01-Activos Fixos</b>	<b>700,000</b>
03.01.01.02.04.02-Outra Maquinaria E Equipamento - Vendas	700,000
<b>09-Operações De Tesouraria</b>	<b>5,031,025,218</b>
<b>09.01-Operacoes De Tesouraria Entradas</b>	<b>5,031,025,218</b>
<b>09.01.03-Contas De</b>	<b>5,031,025,218</b>
09.01.03.01-Recebidas Pelos Fsa	5,031,025,218




1784009 001397

Mapa V - Despesas dos Fundos e Serviços Autônomos Segundo as Classificações Económica e Organ

CHGOV - Gabinete Do Primeiro Ministro

	GPM - Agência Caboverdiana De Investimentos
<b>Total</b>	<b>97,477,123</b>
<b>02-Despesas</b>	<b>96,977,123</b>
<b>02.01-Despesas com pessoal</b>	<b>72,944,072</b>
<b>02.01.01-Remunerações certas e permanentes</b>	<b>64,066,220</b>
02.01.01.01.02-Pessoal Do Quadro	2,558,652
02.01.01.01.03-Pessoal Contratado	53,864,052
02.01.01.01.04-Pessoal Em Regime De Avença	4,229,964
02.01.01.02.02-Subsídios Permanentes	717,600
02.01.01.02.05-Horas Extraordinárias	354,480
02.01.01.02.07-Formação	200,000
02.01.01.02.09-Outros Suplementos E Abonos	774,768
02.01.01.03.02-Recrutamentos E Nomeações	1,366,704
<b>02.01.02-Segurança Social</b>	<b>8,877,852</b>
02.01.02.01.01-Contribuições Para A Segurança Social	8,771,412
02.01.02.01.04-Seguros De Acidentes No Trabalho	106,440
<b>02.02-Aquisição de bens e</b>	<b>23,694,269</b>
<b>02.02.01-Aquisição de bens</b>	<b>2,180,675</b>
02.02.01.00.05-Material De Escritório	860,275
02.02.01.01.00-Livros E Documentação Técnica	50,000
02.02.01.01.02-Combustíveis E Lubrificantes	890,400
02.02.01.01.03-Material De Limpeza, Higiene E Conforto	150,000
02.02.01.01.04-Material De Conservação E Reparação	60,000
02.02.01.09.09-Outros Bens	170,000
<b>02.02.02-Aquisição De Serviços</b>	<b>21,513,594</b>
02.02.02.00.01-Rendas E Alugueres	5,400,000


	GPM - Agência Caboverdiana De Investimentos
02.02.02.00.02-Conservação E Reparação De Bens	470,000
02.02.02.00.03-Comunicações	1,560,000
02.02.02.00.05-Água	600,000
02.02.02.00.06-Energia Eléctrica	2,500,000
02.02.02.00.07-Publicidade E Propaganda	150,000
02.02.02.00.08-Representação Dos Serviços	600,000
02.02.02.00.09-Deslocações E Estadas	3,600,000
02.02.02.01.00-Vigilância E Segurança	3,223,368
02.02.02.01.02-Honorários	120,000
02.02.02.01.03.01-Assistência Técnica - Residentes	1,146,370
02.02.02.09.09-Outros Serviços	2,143,856
<b>02.08-Outras Despesas</b>	<b>338,782</b>
<b>02.08.01-Seguros</b>	<b>338,782</b>
<b>03-Activos E Passivos</b>	<b>500,000</b>
<b>03.01-Activos Não Financeiros</b>	<b>500,000</b>
<b>03.01.01-Activos Fixos</b>	<b>500,000</b>
03.01.01.02.03.01-Equipamento Administrativo - Aquisições	500,000



1784009 001397

CHGOV - Ministro Adjunto do Primeiro Ministro

	MAPM - Instituto Caboverdiano para Igualdade e Equidade do Género
<b>Total</b>	<b>12,629,515</b>
<b>02-Despesas</b>	<b>12,629,515</b>
<b>02.01-Despesas com pessoal</b>	<b>8,475,125</b>
<b>02.01.01-Remunerações certas e permanentes</b>	<b>7,296,289</b>
02.01.01.01.02-Pessoal Do Quadro	7,049,171
02.01.01.02.02-Subsídios Permanentes	121,005
02.01.01.02.05-Horas Extraordinárias	126,113
<b>02.01.02-Segurança Social</b>	<b>1,178,836</b>
02.01.02.01.01-Contribuições Para A Segurança Social	1,148,806
02.01.02.01.04-Seguros De Acidentes No Trabalho	30,030
<b>02.02-Aquisição de bens e</b>	<b>4,154,390</b>
<b>02.02.01-Aquisição de bens</b>	<b>855,000</b>
02.02.01.00.05-Material De Escritório	200,000
02.02.01.01.02-Combustíveis E Lubrificantes	500,000
02.02.01.01.03-Material De Limpeza, Higiene E Conforto	80,000
02.02.01.09.09-Outros Bens	75,000
<b>02.02.02-Aquisição De Serviços</b>	<b>3,299,390</b>
02.02.02.00.02-Conservação E Reparação De Bens	100,000
02.02.02.00.03-Comunicações	661,784
02.02.02.00.05-Água	210,000
02.02.02.00.06-Energia Eléctrica	652,000
02.02.02.00.07-Publicidade E Propaganda	165,606
02.02.02.00.09-Deslocações E Estadas	250,000
02.02.02.01.00-Vigilância E Segurança	1,020,000
02.02.02.01.03.01-Assistência Técnica - Residentes	80,000
02.02.02.09.09-Outros Serviços	160,000




1784000 001397

Mapa V - Despesas dos Fundos e Serviços Autónomos Segundo as Classificações Económica e Organ

GOV - Ministério Da Saúde

	MS - Hospital Central Agostinho Neto	MS - Hospital Central Baptista De Sousa	MS - Centro Nacional De Desenvolvimento Sanitário	MS - Regiao Sanitária Santiago Norte
<b>Total</b>	<b>409,350,542</b>	<b>249,462,399</b>	<b>14,702,552</b>	<b>179,759,691</b>
<b>02-Despesas</b>	<b>409,350,542</b>	<b>249,462,399</b>	<b>14,702,552</b>	<b>179,759,691</b>
<b>02.01-Despesas com pessoal</b>	<b>70,806,246</b>	<b>79,135,396</b>	<b>8,703,420</b>	<b>41,445,641</b>
<b>02.01.01-Remunerações certas e permanentes</b>	<b>64,251,544</b>	<b>68,605,396</b>	<b>8,455,168</b>	<b>37,171,957</b>
02.01.01.01.02-Pessoal Do Quadro			4,239,864	
02.01.01.01.03-Pessoal Contratado	58,251,544	64,909,196		34,723,523
02.01.01.01.04-Pessoal Em Regime De Avença		313,200		
02.01.01.02.01-Gratificações Permanentes		183,000		289,572
02.01.01.02.02-Subsídios Permanentes			477,300	
02.01.01.02.03-Despesas De Representação		150,000		
02.01.01.02.04-Gratificações Eventuais	4,000,000		50,000	180,000
02.01.01.02.05-Horas Extraordinárias	2,000,000	350,000	50,000	
02.01.01.02.06-Alimentação E Alojamento		2,000,000		600,000
02.01.01.02.08-Subsídio De Instalação		700,000		
02.01.01.02.09-Outros Suplementos E Abonos			3,638,004	1,378,862
<b>02.01.02-Segurança Social</b>	<b>6,554,702</b>	<b>10,530,000</b>	<b>248,252</b>	<b>4,273,684</b>
02.01.02.01.01-Contribuições Para A Segurança Social	5,419,222	10,530,000	218,252	4,273,684
02.01.02.01.03-Abono De Família	400,000		30,000	
02.01.02.01.04-Seguros De Acidentes No Trabalho	735,480			
<b>02.02-Aquisição de bens e</b>	<b>337,893,121</b>	<b>169,877,003</b>	<b>5,949,132</b>	<b>138,314,050</b>
<b>02.02.01-Aquisição de bens</b>	<b>264,791,311</b>	<b>134,881,899</b>	<b>810,000</b>	<b>106,739,148</b>
02.02.01.00.02-Medicamentos	178,931,989	111,561,899		63,540,000
02.02.01.00.03-Produtos Alimentares	52,100,500	8,640,000		8,684,405
02.02.01.00.04-Roupa Vestuário E Calçado	4,720,000	2,500,000		1,864,840
02.02.01.00.05-Material De	3,000,000	1,500,000	300,000	3,571,908

	MS - Hospital Central Agostinho Neto	MS - Hospital Central Baptista De Sousa	MS - Centro Nacional De Desenvolvimento Sanitário	MS - Regiao Sanitária Santiago Norte
Escritório				
02.02.01.00.06-Material De Consumo Clínico		3,200,000		5,490,500
02.02.01.00.09-Material De Transporte - Peças	600,000	1,300,000		1,950,000
02.02.01.01.00-Livros E Documentação Técnica				13,800
02.02.01.01.01-Artigos Honoríficos E De Decoração				10,000
02.02.01.01.02-Combustíveis E Lubrificantes	7,000,000	3,680,000	400,000	10,548,700
02.02.01.01.03-Material De Limpeza, Higiene E Conforto	6,372,880		40,000	3,883,502
02.02.01.01.04-Material De Conservação E Reparação	11,565,942			1,280,000
02.02.01.09.09-Outros Bens	500,000	2,500,000	70,000	5,901,493
<b>02.02.02-Aquisição De Serviços</b>	<b>73,101,810</b>	<b>34,995,104</b>	<b>5,139,132</b>	<b>31,574,902</b>
02.02.02.00.01-Rendas E Alugueres		1,300,000		108,650
02.02.02.00.02-Conservação E Reparação De Bens		5,200,000	500,000	2,644,527
02.02.02.00.03-Comunicações	3,400,000	3,000,000	500,000	2,985,528
02.02.02.00.04-Transportes			36,000	70,000
02.02.02.00.05-Água	15,332,930	4,200,000	200,000	5,189,080
02.02.02.00.06-Energia Eléctrica	32,400,000	14,445,104	850,000	9,963,416
02.02.02.00.07-Publicidade E Propaganda			300,000	
02.02.02.00.08-Representação Dos Serviços	500,000		50,000	
02.02.02.00.09-Deslocações E Estadas	2,500,000	1,300,000	500,000	2,904,736
02.02.02.01.00-Vigilância E Segurança	4,596,000	1,200,000	1,233,132	
02.02.02.01.01-Limpeza Higiene E Conforto	6,672,880	2,350,000	30,000	1,210,000
02.02.02.01.02-Honorários			100,000	
02.02.02.01.03.01-Assistência Técnica - Residentes	3,000,000	250,000	800,000	2,250,000
02.02.02.01.03.02-Assistência Técnica - Não Residentes	2,500,000			
02.02.02.09.09-Outros Serviços	2,200,000	1,750,000	40,000	4,248,965
<b>02.08-Outras Despesas</b>	<b>651,175</b>	<b>450,000</b>	<b>50,000</b>	
<b>02.08.01-Seguros</b>	<b>651,175</b>	<b>450,000</b>	<b>50,000</b>	



1784009 001397

Mapa V - Despesas dos Fundos e Serviços Autónomos Segundo as Classificações Económica e Organica

GOV - Ministério Das Finanças e do Planeamento

	MFAP - Instituto Nacional De Estatística	MFP - Autoridade Reguladora De Aquisições Públicas
<b>Total</b>	<b>161,198,698</b>	<b>31,388,257</b>
<b>02-Despesas</b>	<b>161,198,698</b>	<b>31,388,257</b>
<b>02.01-Despesas com pessoal</b>	<b>128,029,040</b>	<b>25,919,629</b>
<b>02.01.01-Remunerações certas e permanentes</b>	<b>113,824,615</b>	<b>23,119,999</b>
02.01.01.01.02-Pessoal Do Quadro	71,890,949	17,557,000
02.01.01.01.03-Pessoal Contratado	21,191,729	1,440,000
02.01.01.01.04-Pessoal Em Regime De Avença	1,920,000	
02.01.01.02.01-Gratificações Permanentes		2,520,000
02.01.01.02.02-Subsídios Permanentes	8,976,522	360,000
02.01.01.02.04-Gratificações Eventuais	650,000	600,000
02.01.01.02.05-Horas Extraordinárias		55,999
02.01.01.02.07-Formação		300,000
02.01.01.02.09-Outros Suplementos E Abonos	7,401,134	
02.01.01.03.03-Progressões	1,794,281	
02.01.01.03.06-Promoções		287,000
<b>02.01.02-Segurança Social</b>	<b>14,204,425</b>	<b>2,799,630</b>
02.01.02.01.01-Contribuições Para A Segurança Social	13,984,425	2,777,550
02.01.02.01.03-Abono De Família		12,000
02.01.02.01.04-Seguros De Acidentes No Trabalho	220,000	10,080
<b>02.02-Aquisição de bens e</b>	<b>32,091,000</b>	<b>5,443,628</b>
<b>02.02.01-Aquisição de bens</b>	<b>2,830,000</b>	<b>937,000</b>
02.02.01.00.05-Material De Escritório	1,000,000	204,000
02.02.01.01.00-Livros E Documentação Técnica		25,000
02.02.01.01.02-Combustíveis E Lubrificantes	1,350,000	500,000
02.02.01.01.03-Material De Limpeza, Higiene E Conforto	130,000	72,000
02.02.01.09.09-Outros Bens	350,000	136,000

	MFAP - Instituto Nacional De Estatística	MFP - Autoridade Reguladora De Aquisições Públicas
<b>02.02.02-Aquisição De Serviços</b>	<b>29,261,000</b>	<b>4,506,628</b>
02.02.02.00.01-Rendas E Alugueres	12,427,000	
02.02.02.00.02-Conservação E Reparação De Bens	846,000	345,308
02.02.02.00.03-Comunicações	2,300,000	480,000
02.02.02.00.05-Água	1,224,000	180,000
02.02.02.00.06-Energia Eléctrica	5,520,000	396,000
02.02.02.00.07-Publicidade E Propaganda		600,000
02.02.02.00.08-Representação Dos Serviços	230,000	123,000
02.02.02.00.09-Deslocações E Estadas	1,300,000	1,000,000
02.02.02.01.00-Vigilância E Segurança	1,084,000	1,192,320
02.02.02.01.01-Limpeza Higiene E Conforto	2,580,000	
02.02.02.01.03.02-Assistência Técnica - Não Residentes	550,000	
02.02.02.09.09-Outros Serviços	1,200,000	190,000
<b>02.08-Outras Despesas</b>	<b>1,078,658</b>	<b>25,000</b>
<b>02.08.01-Seguros</b>	<b>1,078,658</b>	<b>25,000</b>



1784009 001397

Mapa V - Despesas dos Fundos e Serviços Autónomos Segundo as Classificações Económica e Organica

GOV - Ministério Da Defesa Nacional

	Forças Armadas
<b>Total</b>	<b>752,901,195</b>
<b>02-Despesas</b>	<b>750,701,195</b>
<b>02.01-Despesas com pessoal</b>	<b>577,481,077</b>
<i>02.01.01-Remunerações certas e permanentes</i>	<i>558,205,472</i>
02.01.01.01-Pessoal Dos Quadros Especiais	4,523,849
02.01.01.01.02-Pessoal Do Quadro	391,571,411
02.01.01.01.03-Pessoal Contratado	1,231,104
02.01.01.02.01-Gratificações Permanentes	700,000
02.01.01.02.02-Subsídios Permanentes	1,111,680
02.01.01.02.03-Despesas De Representação	280,000
02.01.01.02.04-Gratificações Eventuais	86,000
02.01.01.02.05-Horas Extraordinárias	10,000
02.01.01.02.06-Alimentação E Alojamento	143,724,500
02.01.01.02.07-Formação	5,000,000
02.01.01.02.08-Subsídio De Instalação	60,000
02.01.01.02.09-Outros Suplementos E Abonos	4,739,194
02.01.01.03.03-Progressões	1,325,000
02.01.01.03.06-Promoções	3,842,734
<b>02.01.02-Segurança Social</b>	<b>19,275,605</b>
02.01.02.01.01-Contribuições Para A Segurança Social	12,325,605
02.01.02.01.02-Encargos Com A Saúde	2,250,000
02.01.02.01.03-Abono De Família	4,200,000
02.01.02.01.09-Encargos Diversos De Segurança Social	500,000
<b>02.02-Aquisição de bens e</b>	<b>71,000,000</b>
<i>02.02.01-Aquisição de bens</i>	<i>38,250,000</i>
02.02.01.00.04-Roupa Vestuário	20,000,000

	Forças Armadas
E Calçado	
02.02.01.00.05-Material De Escritório	2,100,000
02.02.01.00.07-Munições Explosivos E Outro Mat Militar	1,900,000
02.02.01.00.09-Material De Transporte - Peças	1,750,000
02.02.01.01.02-Combustíveis E Lubrificantes	10,500,000
02.02.01.09.09-Outros Bens	2,000,000
<b>02.02.02-Aquisição De Serviços</b>	<b>32,750,000</b>
02.02.02.00.02-Conservação E Reparação De Bens	1,000,000
02.02.02.00.03-Comunicações	800,000
02.02.02.00.05-Água	7,000,000
02.02.02.00.06-Energia Eléctrica	10,000,000
02.02.02.00.08-Representação Dos Serviços	350,000
02.02.02.00.09-Deslocações E Estadas	4,000,000
02.02.02.01.01-Limpeza Higiene E Conforto	2,000,000
02.02.02.01.03.01-Assistência Técnica - Residentes	5,500,000
02.02.02.09.09-Outros Serviços	2,100,000
<b>02.06-Transferências</b>	<b>900,000</b>
<i>02.06.02-Organismos internacionais</i>	<i>900,000</i>
02.06.02.01.01-Quotas A Organismos Internacionais Correntes	900,000
<b>02.07-Benefícios Sociais</b>	<b>66,116,518</b>
<i>02.07.01-Benefícios sociais</i>	<i>66,116,518</i>
02.07.01.01.04-Pensões de reserva	66,116,518
<b>02.08-Outras Despesas</b>	<b>35,203,600</b>
<i>02.08.01-Seguros</i>	<i>18,000,000</i>
<i>02.08.07-Outras Despesas Residual</i>	<i>17,203,600</i>
<b>03-Activos E Passivos</b>	<b>2,200,000</b>
<b>03.01-Activos Não Financeiros</b>	<b>2,200,000</b>
<i>03.01.01-Activos Fixos</i>	<i>2,200,000</i>
03.01.01.02.04.01-Outra Maquinaria E Equipamento - Aquisições	2,200,000



1784009 001397

Mapa V - Despesas dos Fundos e Serviços Autónomos Segundo as Classificações Económica e Organica

GOV - Ministério Da Administração Interna

	Mai - Polícia Nacional
<b>Total</b>	<b>1,911,222,280</b>
<b>02-Despesas</b>	<b>1,911,222,280</b>
<b>02.01-Despesas com pessoal</b>	<b>1,656,222,280</b>
<i>02.01.01-Remunerações certas e permanentes</i>	<i>1,578,544,720</i>
02.01.01.01.02-Pessoal Do Quadro	1,189,701,261
02.01.01.01.03-Pessoal Contratado	21,650,196
02.01.01.01.04-Pessoal Em Regime De Avença	1,193,148
02.01.01.02.02-Subsídios Permanentes	214,299,695
02.01.01.02.04-Gratificações Eventuais	18,873,816
02.01.01.02.06-Alimentação E Alojamento	20,440,000
02.01.01.02.07-Formação	48,496,077
02.01.01.02.08-Subsídio De Instalação	4,800,000
02.01.01.02.09-Outros Suplementos E Abonos	24,080,532
02.01.01.03.02-Recrutamentos E Nomeações	19,289,939
02.01.01.03.03-Progressões	6,735,537
02.01.01.03.05-Regressos	2,677,895
02.01.01.03.06-Promoções	6,306,624
<b>02.01.02-Segurança Social</b>	<b>77,677,560</b>
02.01.02.01.01-Contribuições Para A Segurança Social	62,779,439
02.01.02.01.03-Abono De Família	3,500,000
02.01.02.01.04-Seguros De Acidentes No Trabalho	11,398,121
<b>02.02-Aquisição de bens e</b>	<b>235,000,000</b>
<i>02.02.01-Aquisição de bens</i>	<i>157,191,759</i>
02.02.01.00.04-Roupa Vestuário E Calçado	66,310,759
02.02.01.00.05-Material De Escritório	6,800,000
02.02.01.00.07-Munições Explosivos E Outro Mat Militar	4,000,000

	Mai - Polícia Nacional
02.02.01.01.02-Combustíveis E Lubrificantes	64,676,848
02.02.01.09.09-Outros Bens	15,404,152
<b>02.02.02-Aquisição De Serviços</b>	<b>77,808,241</b>
02.02.02.00.01-Rendas E Alugueres	11,501,040
02.02.02.00.02-Conservação E Reparação De Bens	4,505,661
02.02.02.00.03-Comunicações	19,593,258
02.02.02.00.05-Água Eléctrica	3,697,893
02.02.02.00.06-Energia Eléctrica	15,009,875
02.02.02.00.07-Publicidade E Propaganda	3,000,000
02.02.02.00.08-Representação Dos Serviços	150,000
02.02.02.00.09-Deslocações E Estadas	9,400,000
02.02.02.01.01-Limpeza Higiene E Conforto	1,983,117
02.02.02.09.09-Outros Serviços	8,967,397
<b>02.08-Outras Despesas</b>	<b>20,000,000</b>
<i>02.08.01-Seguros</i>	<i>6,900,000</i>
<i>02.08.07-Outras Despesas Residual</i>	<i>13,100,000</i>



1784008 001397




Mapa V - Despesas dos Fundos e Serviços Autônomos Segundo as Classificações Económica e Organica

GOV - Ministério Da Justiça

	MJ - Polícia Judiciária	MJ - Comissão De Coordenação E Combate À Droga	Cofre Geral De Justiça
<b>Total</b>	<b>236,947,268</b>	<b>17,698,664</b>	<b>420,000,000</b>
<b>02-Despesas</b>	<b>236,947,268</b>	<b>17,698,664</b>	<b>410,000,000</b>
<b>02.01-Despesas com pessoal</b>	<b>207,267,896</b>	<b>7,700,000</b>	<b>312,086,091</b>
<b>02.01.01-Remunerações certas e permanentes</b>	<b>193,310,311</b>	<b>7,664,000</b>	<b>288,189,876</b>
02.01.01.01.02-Pessoal Do Quadro	117,701,472	7,584,000	
02.01.01.01.03-Pessoal Contratado	8,121,017		159,308,104
02.01.01.02.01-Gratificações Permanentes	360,000		49,443,658
02.01.01.02.02-Subsídios Permanentes	47,178,925		74,097,171
02.01.01.02.03-Despesas De Representação	445,856		
02.01.01.02.04-Gratificações Eventuais			1,452,876
02.01.01.02.05-Horas Extraordinárias	100,000	80,000	
02.01.01.02.07-Formação			300,000
02.01.01.02.08-Subsídio De Instalação	50,000		400,000
02.01.01.02.09-Outros Suplementos E Abonos			3,188,067
02.01.01.03.02-Recrutamentos E Nomeações	16,074,108		
02.01.01.03.04-Reclassificações	331,026		
02.01.01.03.05-Regressos	1,061,652		
02.01.01.03.06-Promoções	1,886,255		
<b>02.01.02-Segurança Social</b>	<b>13,957,585</b>	<b>36,000</b>	<b>23,896,215</b>
02.01.02.01.01-Contribuições Para A Segurança Social	8,881,585		23,896,215
02.01.02.01.03-Abono De Família	1,044,000	36,000	
02.01.02.01.04-Seguros De Acidentes No Trabalho	4,032,000		
<b>02.02-Aquisição de bens e</b>	<b>29,075,372</b>	<b>6,998,664</b>	<b>73,437,344</b>
<b>02.02.01-Aquisição de bens</b>	<b>9,398,872</b>	<b>3,860,000</b>	<b>26,724,000</b>
02.02.01.00.02-Medicamentos	40,000		130,000
02.02.01.00.03-Produtos Alimentares		2,310,000	600,000
02.02.01.00.04-Roupa Vestuário	78,872	200,000	

	MJ - Polícia Judiciária	MJ - Comissão De Coordenação E Combate À Droga	Cofre Geral De Justiça
E Calçado			
02.02.01.00.05-Material De Escritório	500,000	350,000	12,430,000
02.02.01.00.06-Material De Consumo Clínico	20,000		
02.02.01.00.09-Material De Transporte - Peças	1,800,000		600,000
02.02.01.01.00-Livros E Documentação Técnica	80,000		
02.02.01.01.01-Artigos Honoríficos E De Decoração	100,000		
02.02.01.01.02-Combustíveis E Lubrificantes	6,500,000	1,000,000	9,674,000
02.02.01.01.03-Material De Limpeza, Higiene E Conforto			3,040,000
02.02.01.01.04-Material De Conservação E Reparação	80,000		250,000
02.02.01.09.09-Outros Bens	200,000		
<b>02.02.02-Aquisição De Serviços</b>	<b>19,676,500</b>	<b>3,138,664</b>	<b>46,713,344</b>
02.02.02.00.01-Rendas E Alugueres	1,830,000		13,262,664
02.02.02.00.02-Conservação E Reparação De Bens	1,200,000	300,000	550,000
02.02.02.00.03-Comunicações	2,400,000		805,000
02.02.02.00.05-Água	870,000		1,670,000
02.02.02.00.06-Energia Eléctrica	4,200,000	600,000	2,340,000
02.02.02.00.07-Publicidade E Propaganda	80,000		
02.02.02.00.08-Representação Dos Serviços	250,000		150,000
02.02.02.00.09-Deslocações E Estadas	5,100,000	150,000	4,600,000
02.02.02.01.00-Vigilância E Segurança	500,000		9,406,080
02.02.02.01.01-Limpeza Higiene E Conforto	2,242,500	388,664	8,079,600
02.02.02.01.02-Honorários	804,000		
02.02.02.01.03.01-Assistência Técnica - Residentes		200,000	600,000
02.02.02.09.09-Outros Serviços	200,000	1,500,000	5,250,000
<b>02.04-Juros e outros encargos</b>			<b>18,000,000</b>
<b>02.04.03-Outros encargos</b>			<b>18,000,000</b>
<b>02.06-Transferências</b>		<b>2,900,000</b>	<b>1,400,000</b>
<b>02.06.01-Para Governos Estrangeiros</b>		<b>2,900,000</b>	
02.06.01.09.01-Outros Transferências Correntes		2,900,000	
<b>02.06.03-Administrações Públicas</b>			<b>1,400,000</b>
02.06.03.01.09-Outras Transferências Administrações Públicas Corr			1,400,000
<b>02.08-Outras Despesas</b>	<b>604,000</b>	<b>100,000</b>	<b>5,076,565</b>
<b>02.08.01-Seguros</b>	<b>604,000</b>	<b>100,000</b>	<b>5,076,565</b>
<b>03-Activos E Passivos</b>			<b>10,000,000</b>
<b>03.01-Activos Não Financeiros</b>			<b>10,000,000</b>
<b>03.01.01-Activos Fixos</b>			<b>10,000,000</b>
03.01.01.02.04.01-Outra Maquinaria E Equipamento - Aquisições			10,000,000




1784009 001397

Mapa V - Despesas dos Fundos e Serviços Autônomos Segundo as Classificações Económica e Organica

GOV - Ministério Das Infraestruturas e Economia Maritima

	MIEM - Instituto De Estradas	MIEM - Laboratório De Engenharia Civil	MITM - Instituto Maritimo Portuario	MIEM - Fundo Autónomo De Manutenção Rodoviária	MIEM - Instituto Nacional De Desenvolvimento Das Pescas	MIEM - Autoridade Competente Para Os Produtos Da Pesca
<b>Total</b>	<b>31,157,792</b>	<b>30,231,000</b>	<b>107,521,270</b>	<b>8,749,321</b>	<b>47,448,463</b>	<b>21,000,000</b>
<b>02-Despesas</b>	<b>31,157,792</b>	<b>30,231,000</b>	<b>107,521,270</b>	<b>8,749,321</b>	<b>47,448,463</b>	<b>20,000,000</b>
<b>02.01-Despesas com pessoal</b>	<b>23,956,324</b>	<b>24,410,977</b>	<b>91,552,311</b>	<b>4,666,148</b>	<b>34,932,303</b>	<b>12,586,410</b>
<i>02.01.01-Remunerações certas e permanentes</i>	<i>20,896,441</i>	<i>22,364,977</i>	<i>87,512,476</i>	<i>4,563,009</i>	<i>30,483,528</i>	<i>11,835,000</i>
02.01.01.01.02-Pessoal Do Quadro	16,977,172	19,267,860	74,787,575	2,479,260	28,693,692	
02.01.01.01.03-Pessoal Contratado		2,843,768	3,724,440	481,861		11,835,000
02.01.01.01.04-Pessoal Em Regime De Avença				768,288		
02.01.01.02.01-Gratificações Permanentes			2,220,060	600,000		
02.01.01.02.02-Subsídios Permanentes	3,207,726			213,600		
02.01.01.02.04-Gratificações Eventuais			270,228		385,000	
02.01.01.02.05-Horas Extraordinárias			155,112	20,000	479,160	
02.01.01.02.07-Formação	339,543	253,349				
02.01.01.02.09-Outros Suplementos E Abonos	372,000		700,000		925,676	
02.01.01.03.02-Recrutamentos E Nomeações			3,000,000			
02.01.01.03.03-Progressões			2,655,061			
<b>02.01.02-Segurança Social</b>	<b>3,059,883</b>	<b>2,046,000</b>	<b>4,039,835</b>	<b>103,139</b>	<b>4,448,775</b>	<b>751,410</b>
02.01.02.01.01-Contribuições Para A Segurança Social	3,030,735	1,950,000	3,551,035	87,239	4,304,055	681,750
02.01.02.01.03-Abono De Família			88,800			
02.01.02.01.04-Seguros De Acidentes No Trabalho	29,148	96,000	400,000	15,900	144,720	69,660
<b>02.02-Aquisição de bens e</b>	<b>7,146,971</b>	<b>5,745,813</b>	<b>15,025,271</b>	<b>3,481,173</b>	<b>11,688,174</b>	<b>7,353,590</b>
<i>02.02.01-Aquisição de bens</i>	<i>1,300,000</i>	<i>830,000</i>	<i>2,000,000</i>	<i>520,853</i>	<i>2,730,000</i>	<i>2,300,000</i>
02.02.01.00.01-Matérias Primas E Subsidiárias						1,500,000
02.02.01.00.04-Roupa Vestuário E Calçado		70,000	100,000			
02.02.01.00.05-Material De Escritório	300,000	200,000	600,000	250,000	370,000	200,000
02.02.01.00.09-Material De Transporte - Peças	200,000					




1784003 001397

Mapa V - Despesas dos Fundos e Serviços Autônomos Segundo as Classificações Económica e Organica

GOV - Ministério Das Infraestruturas e Economia Maritima

	MIEM - Instituto De Estradas	MIEM - Laboratório De Engenharia Civil	MITM - Instituto Maritimo Portuario	MIEM - Fundo Autónomo De Manutenção Rodoviária	MIEM - Instituto Nacional De Desenvolvimento Das Pescas	MIEM - Autoridade Competente Para Os Produtos Da Pesca
02.02.01.01.00-Livros E Documentação Técnica					40,000	
02.02.01.01.02-Combustíveis E Lubrificantes	500,000	300,000	1,000,000	200,000	1,600,000	300,000
02.02.01.01.03-Material De Limpeza, Higiene E Conforto		60,000		40,000	120,000	200,000
02.02.01.01.04-Material De Conservação E Reparação	100,000	100,000		30,853	400,000	
02.02.01.09.09-Outros Bens	200,000	100,000	300,000		200,000	100,000
<b>02.02.02-Aquisição De Serviços</b>	<b>5,846,971</b>	<b>4,915,813</b>	<b>13,025,271</b>	<b>2,960,320</b>	<b>8,958,174</b>	<b>5,053,590</b>
02.02.02.00.01-Rendas E Alugueres			3,360,000	526,320	600,000	1,500,000
02.02.02.00.02-Conservação E Reparação De Bens	450,000	300,000	700,000	200,000	700,000	200,000
02.02.02.00.03-Comunicações	700,000	250,000	1,500,000	200,000	1,000,000	250,000
02.02.02.00.05-Água	300,000	100,000	600,000	50,000	700,000	200,000
02.02.02.00.06-Energia Eléctrica	400,000	1,000,000	2,629,060	160,000	1,000,000	400,000
02.02.02.00.08-Representação Dos Serviços	100,000	100,000		90,000	350,000	
02.02.02.00.09-Deslocações E Estadas	1,000,000	1,500,000	1,784,007	700,000	1,800,000	
02.02.02.01.00-Vigilância E Segurança	492,770	1,131,600	552,204		1,831,720	
02.02.02.01.01-Limpeza Higiene E Conforto	463,808		1,000,000			
02.02.02.01.02-Honorários	250,000				720,000	
02.02.02.01.03.01-Assistência Técnica - Residentes	1,390,393	200,000		950,000		2,253,590
02.02.02.09.09-Outros Serviços	300,000	334,213	900,000	84,000	256,454	250,000
<b>02.06-Transferências</b>				<b>466,000</b>		
<b>02.06.02-Organismos internacionais</b>				<b>466,000</b>		
02.06.02.01.01-Quotas A Organismos Internacionais Correntes				466,000		
<b>02.08-Outras Despesas</b>	<b>54,497</b>	<b>74,210</b>	<b>943,688</b>	<b>136,000</b>	<b>827,986</b>	<b>60,000</b>
<b>02.08.01-Seguros</b>	<b>54,497</b>	<b>74,210</b>	<b>943,688</b>	<b>100,000</b>	<b>827,986</b>	<b>60,000</b>
<b>02.08.02-Outras Despesas</b>				<b>36,000</b>		
02.08.02.01.09-Id Outras Correntes				36,000		
<b>03-Activos E Passivos</b>						<b>1,000,000</b>
<b>03.01-Activos Não Financeiros</b>						<b>1,000,000</b>
<b>03.01.01-Activos Fixos</b>						<b>1,000,000</b>
03.01.01.02.03.01-Equipamento Administrativo - Aquisições						1,000,000



1784000 001397

Mapa V - Despesas dos Fundos e Serviços Autónomos Segundo as Classificações Económica e Organica

GOV - Ministerio Do Ambiente,Habi.E Ordenamento Do Territorio

	MAHOT- Instituto Nacional De Meteorologia E Geofísica	MAHOT- Instituto Nacional De Gestão De Recursos Hídricos		MAHOT- Instituto Nacional De Meteorologia E Geofísica	MAHOT- Instituto Nacional De Gestão De Recursos Hídricos
<b>Total</b>	<b>146,000,144</b>	<b>107,598,982</b>			
<b>02-Despesas</b>	<b>146,000,144</b>	<b>106,968,982</b>			
<b>02.01-Despesas com pessoal</b>	<b>122,423,660</b>	<b>92,872,401</b>			
<b>02.01.01-Remunerações certas e permanentes</b>	<b>107,562,506</b>	<b>81,810,215</b>			
02.01.01.01.02-Pessoal Do Quadro	70,440,206	63,648,552	02.02.01.09.09-Outros Bens	250,000	450,000
02.01.01.01.03-Pessoal Contratado	23,108,256	6,499,356	<b>02.02.02-Aquisição De Serviços</b>	<b>17,783,748</b>	<b>7,621,457</b>
02.01.01.02.01-Gratificações Permanentes		1,221,000	02.02.02.00.01-Rendas E Alugueres	120,000	
02.01.01.02.02-Subsídios Permanentes	9,500,000	1,214,520	02.02.02.00.02-Conservação E Reparação De Bens	1,283,048	400,000
02.01.01.02.05-Horas Extraordinárias	3,614,044	840,000	02.02.02.00.03-Comunicações	2,850,000	1,224,000
02.01.01.02.06-Alimentação E Alojamento		800,000	02.02.02.00.04-Transportes	2,146,060	
02.01.01.02.07-Formação	400,000	400,000	02.02.02.00.05-Água	998,800	350,000
02.01.01.02.09-Outros Suplementos E Abonos	500,000	3,124,525	02.02.02.00.06-Energia Eléctrica	2,423,200	1,989,833
02.01.01.03.03-Progressões		578,813	02.02.02.00.08-Representação Dos Serviços	974,182	100,000
02.01.01.03.05-Regressos		3,483,449	02.02.02.00.09-Deslocações E Estadas	2,050,000	1,100,000
<b>02.01.02-Segurança Social</b>	<b>14,861,154</b>	<b>11,062,186</b>	02.02.02.01.00-Vigilância E Segurança	1,588,046	1,317,624
02.01.02.01.01-Contribuições Para A Segurança Social	14,301,864	10,522,186	02.02.02.01.01-Limpeza Higiene E Conforto	1,560,000	200,000
02.01.02.01.04-Seguros De Acidentes No Trabalho	243,684	450,000	02.02.02.01.02-Honorários		690,000
02.01.02.01.09-Encargos Diversos De Segurança Social	315,606	90,000	02.02.02.01.03.01-Assistência Técnica - Residentes	669,912	
<b>02.02-Aquisição de bens e</b>	<b>23,067,484</b>	<b>13,571,509</b>	02.02.02.09.09-Outros Serviços	1,120,500	250,000
<b>02.02.01-Aquisição de bens</b>	<b>5,283,736</b>	<b>5,950,052</b>	<b>02.06-Transferências</b>	<b>154,000</b>	
02.02.01.00.05-Material De Escritório	1,180,000	500,000	<b>02.06.02-Organismos internacionais</b>	<b>154,000</b>	
02.02.01.00.09-Material De Transporte - Peças	264,000		02.06.02.01.01-Quotas A Organismos Internacionais Correntes	154,000	
02.02.01.01.02-Combustíveis E Lubrificantes	2,689,736	3,500,052	<b>02.08-Outras Despesas</b>	<b>355,000</b>	<b>525,072</b>
02.02.01.01.03-Material De Limpeza, Higiene E Conforto	300,000	100,000	<b>02.08.01-Seguros</b>	<b>180,000</b>	<b>380,072</b>
02.02.01.01.04-Material De Conservação E Reparação	600,000	1,400,000	<b>02.08.02-Outras Despesas</b>	<b>175,000</b>	
			02.08.02.01.09-Id Outras Correntes	175,000	
			<b>02.08.07-Outras Despesas Residual</b>		<b>145,000</b>
			<b>03-Activos E Passivos</b>		<b>630,000</b>
			<b>03.01-Activos Não Financeiros</b>		<b>630,000</b>
			<b>03.01.01-Activos Fixos</b>		<b>630,000</b>
			03.01.01.02.03.01-Equipamento Administrativo - Aquisições		630,000



1784009 001397

Mapa V - Despesas dos Fundos e Serviços Autônomos Segundo as Classificações Económica e Organica

GOV - Ministério Da Juventude, Emprego e Desenvolvimento RH

	MJEDRH - Centro De Juventude	MJEDRH - Instituto De Emprego E Formação Profissional	MJEDRH - Instituto Caboverdiano Da Criança e do Adolescente		MJEDRH - Centro De Juventude	MJEDRH - Instituto De Emprego E Formação Profissional	MJEDRH - Instituto Caboverdiano Da Criança e do Adolescente
<b>Total</b>	<b>34,647,080</b>	<b>71,572,897</b>	<b>36,146,094</b>				
<b>02-Despesas</b>	<b>34,647,080</b>	<b>71,572,897</b>	<b>36,146,094</b>				
<b>02.01-Despesas com pessoal</b>	<b>26,726,972</b>	<b>63,035,065</b>	<b>25,526,811</b>				
<b>02.01.01-Remunerações certas e permanentes</b>	<b>26,726,972</b>	<b>55,459,216</b>	<b>22,383,921</b>				
02.01.01.01.02-Pessoal Do Quadro		9,910,440	10,531,824				
02.01.01.01.03-Pessoal Contratado	26,666,720	39,809,760	10,420,776				
02.01.01.02.01-Gratificações Permanentes		240,000					
02.01.01.02.04-Gratificações Eventuais		80,011					
02.01.01.02.05-Horas Extraordinárias		274,257	150,000				
02.01.01.02.09-Outros Suplementos E Abonos	60,252		621,027				
02.01.01.03.03-Progressões			515,754				
02.01.01.03.04-Reclassificações		5,144,748	144,540				
<b>02.01.02-Segurança Social</b>		<b>7,575,849</b>	<b>3,142,890</b>				
02.01.02.01.01-Contribuições Para A Segurança Social		7,364,169	3,142,890				
02.01.02.01.04-Seguros De Acidentes No Trabalho		211,680					
<b>02.02-Aquisição de bens e</b>	<b>7,772,220</b>	<b>8,240,832</b>	<b>6,999,283</b>				
<b>02.02.01-Aquisição de bens</b>	<b>1,772,220</b>	<b>2,147,138</b>	<b>1,450,000</b>				
02.02.01.00.05-Material De Escritório	772,220	550,000	300,000				
02.02.01.01.02-Combustíveis E Lubrificantes	1,000,000	994,000	800,000				
02.02.01.01.03-Material De Limpeza, Higiene E Conforto		118,138	250,000				
02.02.01.01.04-Material De Conservação E Reparação		430,000					
02.02.01.09.09-Outros Bens		55,000	100,000				
<b>02.02.02-Aquisição De Serviços</b>	<b>6,000,000</b>	<b>6,093,694</b>	<b>5,549,283</b>				
02.02.02.00.01-Rendas E Alugueres	1,980,000		3,087,000				
02.02.02.00.02-Conservação E Reparação De Bens	800,000	908,892	150,000				
02.02.02.00.03-Comunicações	900,000	614,698	750,000				
				02.02.02.00.04-Transportes		80,000	
				02.02.02.00.05-Água	460,000	400,000	250,000
				02.02.02.00.06-Energia Eléctrica	1,100,000	2,720,000	700,000
				02.02.02.00.08-Representação Dos Serviços		100,000	
				02.02.02.00.09-Deslocações E Estadas	450,000	640,000	180,000
				02.02.02.01.00-Vigilância E Segurança		276,000	
				02.02.02.01.01-Limpeza Higiene E Conforto	310,000		
				02.02.02.09.09-Outros Serviços		354,104	432,283
				<b>02.06-Transferências</b>			<b>3,500,000</b>
				<b>02.06.01-Para Governos Estrangeiros</b>			<b>3,500,000</b>
				02.06.01.01-Transferências Correntes			3,500,000
				<b>02.08-Outras Despesas</b>	<b>147,888</b>	<b>297,000</b>	<b>120,000</b>
				<b>02.08.01-Seguros</b>	<b>147,888</b>	<b>276,000</b>	<b>120,000</b>
				<b>02.08.07-Outras Despesas Residual</b>		<b>21,000</b>	



1784009 001397

Mapa V - Despesas dos Fundos e Serviços Autónomos Segundo as Classificações Económica e Organica

GOV - Ministério Do Turismo, Industria e Energia

	MTIE - Agencia Para O Desenvolvimento Empresarial E Inovação
<b>Total</b>	<b>100,939,767</b>
<b>02-Despesas</b>	<b>100,639,767</b>
<b>02.01-Despesas com pessoal</b>	<b>45,050,240</b>
<i>02.01.01-Remunerações certas e permanentes</i>	<i>39,097,600</i>
02.01.01.01.03-Pessoal Contratado	39,097,600
<i>02.01.02-Segurança Social</i>	<i>5,952,640</i>
02.01.02.01.01-Contribuições Para A Segurança Social	5,864,640
02.01.02.01.04-Seguros De Acidentes No Trabalho	88,000
<b>02.02-Aquisição de bens e</b>	<b>52,469,527</b>
<i>02.02.01-Aquisição de bens</i>	<i>1,050,000</i>
02.02.01.00.05-Material De Escritório	700,000
02.02.01.01.02-Combustíveis E Lubrificantes	300,000
02.02.01.01.03-Material De Limpeza, Higiene E Conforto	50,000
<i>02.02.02-Aquisição De Serviços</i>	<i>51,419,527</i>
02.02.02.00.01-Rendas E Alugueres	1,350,000
02.02.02.00.02-Conservação E Reparação De Bens	300,000
02.02.02.00.03-Comunicações	1,200,000
02.02.02.00.05-Água	500,000
02.02.02.00.06-Energia Eléctrica	1,300,000
02.02.02.00.07-Publicidade E Propaganda	3,500,000
02.02.02.00.09-Deslocações E Estadas	500,000
02.02.02.01.00-Vigilância E Segurança	1,600,000
02.02.02.01.03.01-Assistência Técnica - Residentes	35,969,527
02.02.02.09.09-Outros Serviços	5,200,000
<b>02.06-Transferências</b>	<b>3,000,000</b>
<i>02.06.01-Para Governos Estrangeiros</i>	<i>3,000,000</i>

	MTIE - Agencia Para O Desenvolvimento Empresarial E Inovação
02.06.01.09.01-Outros Transferências Correntes	3,000,000
<b>02.08-Outras Despesas</b>	<b>120,000</b>
<i>02.08.01-Seguros</i>	<i>120,000</i>
<b>03-Activos E Passivos</b>	<b>300,000</b>
<b>03.01-Activos Não Financeiros</b>	<b>300,000</b>
<i>03.01.01-Activos Fixos</i>	<i>300,000</i>
03.01.01.02.04.01-Outra Maquinaria E Equipamento - Aquisições	300,000



1784000 001397

Mapa V - Despesas dos Fundos e Serviços Autónomos Segundo as Classificações Económica e Organ

GOV - Ministério Da Educação e Desporto

	MED - Fundação Caboverdiana De Acção Social E Escolar
<b>Total</b>	<b>541,745,978</b>
<b>02-Despesas</b>	<b>541,745,978</b>
<b>02.01-Despesas com pessoal</b>	<b>19,645,458</b>
<i>02.01.01-Remunerações certas e permanentes</i>	<i>18,372,258</i>
02.01.01.01.02-Pessoal Do Quadro	4,469,220
02.01.01.01.03-Pessoal Contratado	12,451,212
02.01.01.02.01-Gratificações Permanentes	1,316,826
02.01.01.02.05-Horas Extraordinárias	135,000
<i>02.01.02-Segurança Social</i>	<i>1,273,200</i>
02.01.02.01.01-Contribuições Para A Segurança Social	1,254,000
02.01.02.01.03-Abono De Família	19,200
<b>02.02-Aquisição de bens e</b>	<b>35,331,100</b>
<i>02.02.01-Aquisição de bens</i>	<i>2,560,100</i>
02.02.01.00.05-Material De Escritório	522,500
02.02.01.00.09-Material De Transporte - Peças	300,000
02.02.01.01.02-Combustíveis E Lubrificantes	815,100
02.02.01.01.03-Material De Limpeza, Higiene E Conforto	522,500
02.02.01.09.09-Outros Bens	400,000
<i>02.02.02-Aquisição De Serviços</i>	<i>32,771,000</i>
02.02.02.00.01-Rendas E Alugueres	10,620,000
02.02.02.00.02-Conservação E Reparação De Bens	500,000
02.02.02.00.03-Comunicações	1,200,000
02.02.02.00.04-Transportes	15,000,000
02.02.02.00.05-Água	824,000
02.02.02.00.06-Energia Eléctrica	2,000,000
02.02.02.00.08-Representação Dos Serviços	200,000
02.02.02.00.09-Deslocações E	1,500,000

	MED - Fundação Caboverdiana De Acção Social E Escolar
Estadas	
02.02.02.09.09-Outros Serviços	927,000
<b>02.08-Outras Despesas</b>	<b>486,769,420</b>
<i>02.08.01-Seguros</i>	<i>400,000</i>
<i>02.08.02-Outras Despesas</i>	<i>465,000,000</i>
02.08.02.01.02-Bolsas De Estudo E Outros Benefícios Educacionais	465,000,000
<i>02.08.07-Outras Despesas Residual</i>	<i>21,369,420</i>



1784008 001397

Mapa V - Despesas dos Fundos e Serviços Autônomos Segundo as Classificações Económica e Organ

GOV - Ministério Do Desenvolvimento Rural

	MDR - Instituto Nacional De Investigação E Des. Agrário
<b>Total</b>	<b>58,962,259</b>
<b>02-Despesas</b>	<b>58,962,259</b>
<b>02.01-Despesas com pessoal</b>	<b>44,243,499</b>
<i>02.01.01-Remunerações certas e permanentes</i>	<i>38,346,926</i>
02.01.01.01.02-Pessoal Do Quadro	37,163,820
02.01.01.01.03-Pessoal Contratado	596,006
02.01.01.02.02-Subsídios Permanentes	138,000
02.01.01.02.03-Despesas De Representação	69,000
02.01.01.02.04-Gratificações Eventuais	173,100
02.01.01.02.05-Horas Extraordinárias	207,000
<i>02.01.02-Segurança Social</i>	<i>5,896,573</i>
02.01.02.01.01-Contribuições Para A Segurança Social	5,574,573
02.01.02.01.04-Seguros De Acidentes No Trabalho	322,000
<b>02.02-Aquisição de bens e</b>	<b>11,471,760</b>
<i>02.02.01-Aquisição de bens</i>	<i>3,881,000</i>
02.02.01.00.01-Matérias Primas E Subsidiárias	879,000
02.02.01.00.03-Produtos Alimentares	441,000
02.02.01.00.04-Roupa Vestuário E Calçado	180,000
02.02.01.00.05-Material De Escritório	420,000
02.02.01.01.02-Combustíveis E Lubrificantes	995,000
02.02.01.01.03-Material De Limpeza, Higiene E Conforto	420,000
02.02.01.09.09-Outros Bens	546,000
<i>02.02.02-Aquisição De Serviços</i>	<i>7,590,760</i>
02.02.02.00.01-Rendas E Alugueres	300,000
02.02.02.00.02-Conservação E	1,042,000

	MDR - Instituto Nacional De Investigação E Des. Agrário
Reparação De Bens	
02.02.02.00.03-Comunicações	1,053,060
02.02.02.00.05-Água	350,000
02.02.02.00.06-Energia Eléctrica	1,200,000
02.02.02.00.08-Representação Dos Serviços	120,000
02.02.02.00.09-Deslocações E Estadas	950,000
02.02.02.01.03.01-Assistência Técnica - Residentes	862,500
02.02.02.09.09-Outros Serviços	1,713,200
<b>02.06-Transferências</b>	<b>1,431,200</b>
<i>02.06.01-Para Governos Estrangeiros</i>	<i>1,431,200</i>
02.06.01.01-Transferências Correntes	1,431,200
<b>02.08-Outras Despesas</b>	<b>1,815,800</b>
<i>02.08.01-Seguros</i>	<i>978,500</i>
<i>02.08.07-Outras Despesas Residual</i>	<i>837,300</i>



1784000 001397



Mapa V - Despesas dos Fundos e Serviços Autónomos Segundo as Classificações Económica e Organica

GOV - Ministério De Ensino Superior, Ciencia e Inovação

	MESCI - Universidade De Cabo Verde	Mesci - Instituto Universitário De Educação
<b>Total</b>	<b>686,330,824</b>	<b>120,937,431</b>
<b>02-Despesas</b>	<b>686,330,824</b>	<b>120,937,431</b>
<b>02.01-Despesas com pessoal</b>	<b>595,091,678</b>	<b>105,420,600</b>
<b>02.01.01-Remunerações certas e permanentes</b>	<b>558,133,396</b>	<b>104,303,600</b>
02.01.01.01.02-Pessoal Do Quadro	209,265,252	78,170,432
02.01.01.01.03-Pessoal Contratado	301,329,146	3,257,508
02.01.01.02.01-Gratificações Permanentes	15,624,436	
02.01.01.02.02-Subsídios Permanentes		4,800,000
02.01.01.02.03-Despesas De Representação	248,224	700,000
02.01.01.02.04-Gratificações Eventuais	3,000,000	
02.01.01.02.05-Horas Extraordinárias	7,868,000	5,700,000
02.01.01.02.06-Alimentação E Alojamento	500,000	250,000
02.01.01.02.07-Formação	300,000	1,000,000
02.01.01.02.08-Subsídio De Instalação		2,640,000
02.01.01.02.09-Outros Suplementos E Abonos	4,700,000	1,015,000
02.01.01.03.02-Recrutamentos E Nomeações	14,701,686	2,492,468
02.01.01.03.03-Progressões		890,000
02.01.01.03.04-Reclassificações	596,652	818,192
02.01.01.03.05-Regressos		1,780,000
02.01.01.03.06-Promoções		790,000
<b>02.01.02-Segurança Social</b>	<b>36,958,282</b>	<b>1,117,000</b>
02.01.02.01.01-Contribuições Para A Segurança Social	36,852,282	530,000
02.01.02.01.02-Encargos Com A Saúde		587,000
02.01.02.01.03-Abono De Família	106,000	
<b>02.02-Aquisição de bens e</b>	<b>89,692,315</b>	<b>15,120,000</b>
<b>02.02.01-Aquisição de bens</b>	<b>22,331,395</b>	<b>3,480,000</b>
02.02.01.00.01-Matérias Primas	1,150,000	

	MESCI - Universidade De Cabo Verde	Mesci - Instituto Universitário De Educação
E Subsidiárias		
02.02.01.00.05-Material De Escritório	5,235,335	600,000
02.02.01.01.00-Livros E Documentação Técnica	10,210,738	500,000
02.02.01.01.02-Combustíveis E Lubrificantes	4,945,722	600,000
02.02.01.01.03-Material De Limpeza, Higiene E Conforto		780,000
02.02.01.01.04-Material De Conservação E Reparação		1,000,000
02.02.01.09.09-Outros Bens	789,600	
<b>02.02.02-Aquisição De Serviços</b>	<b>67,360,920</b>	<b>11,640,000</b>
02.02.02.00.01-Rendas E Alugueres	2,312,000	
02.02.02.00.02-Conservação E Reparação De Bens	4,850,000	1,200,000
02.02.02.00.03-Comunicações	4,400,115	1,100,000
02.02.02.00.05-Água	3,650,980	1,500,000
02.02.02.00.06-Energia Eléctrica	14,318,064	1,600,000
02.02.02.00.07-Publicidade E Propaganda	1,500,000	600,000
02.02.02.00.08-Representação Dos Serviços	710,000	
02.02.02.00.09-Deslocações E Estadas	6,950,000	1,660,000
02.02.02.01.00-Vigilância E Segurança	10,364,500	1,000,000
02.02.02.01.01-Limpeza Higiene E Conforto	8,897,636	880,000
02.02.02.01.03.01-Assistência Técnica - Residentes	1,200,000	1,000,000
02.02.02.01.03.02-Assistência Técnica - Não Residentes	600,000	
02.02.02.09.09-Outros Serviços	7,607,625	1,100,000
<b>02.06-Transferências</b>	<b>450,000</b>	
<b>02.06.02-Organismos internacionais</b>	<b>450,000</b>	
02.06.02.01.09-Outros Organismos Internacionais - Correntes	450,000	
<b>02.08-Outras Despesas</b>	<b>1,096,831</b>	<b>396,831</b>
<b>02.08.01-Seguros</b>	<b>1,096,831</b>	<b>396,831</b>

Mapa V - Despesas dos Fundos e Serviços Autônomos Segundo as Classificações Económica e Organica

GOV - Ministerio Das Comunidades

	MCom - Fundo Autónomo De Solidariedade
<b>Total</b>	<b>28,158,617</b>
<b>02-Despesas</b>	<b>28,158,617</b>
<b>02.02-Aquisição de bens e</b>	<b>1,500,000</b>
<b>02.02.02-Aquisição De Serviços</b>	<b>1,500,000</b>
02.02.02.00.09-Deslocações E	500,000
Estadas	
02.02.02.09.09-Outros Serviços	1,000,000
<b>02.06-Transferências</b>	<b>23,658,617</b>
<b>02.06.03-Administrações Públicas</b>	<b>23,658,617</b>
02.06.03.02.09-Outras	23,658,617
Transferências Administrações	
Públicas Capi	
<b>02.07-Benefícios Sociais</b>	<b>1,500,000</b>
<b>02.07.02-Benefícios de</b>	<b>1,500,000</b>
<b>assistência social</b>	
02.07.02.01.09-Outros	1,500,000
Benefícios Sociais Em Numerário	
<b>02.08-Outras Despesas</b>	<b>1,500,000</b>
<b>02.08.07-Outras Despesas</b>	<b>1,500,000</b>
<b>Residual</b>	


GOV - Ministerio Da Cultura

	MC - Arquivo Histórico Nacional	MC - Instituto Da Biblioteca Nacional E Do Livro	MC - Instituto De Investigação E Património Cultural	Mc - Fundo Autonomo Da Cultura
<b>Total</b>	<b>36,870,426</b>	<b>28,620,465</b>	<b>55,631,715</b>	<b>5,000,000</b>
<b>02-Despesas</b>	<b>36,870,426</b>	<b>28,620,465</b>	<b>55,631,715</b>	<b>5,000,000</b>
<b>02.01-Despesas com pessoal</b>	<b>29,424,951</b>	<b>18,580,465</b>	<b>46,558,607</b>	<b>3,960,000</b>
<b>02.01.01-Remunerações certas e permanentes</b>	<b>25,435,279</b>	<b>18,079,440</b>	<b>45,756,143</b>	<b>3,960,000</b>
02.01.01.01.02-Pessoal Do Quadro	24,827,200	14,681,904	30,699,216	
02.01.01.01.03-Pessoal Contratado		3,397,536	3,909,540	3,960,000
02.01.01.02.05-Horas Extraordinárias	119,000		300,000	
02.01.01.02.09-Outros Suplementos E Abonos	489,079		7,555,992	
02.01.01.03.03-Progressões			1,276,608	
02.01.01.03.04-Reclassificações			421,740	
02.01.01.03.05-Regressos			1,376,507	
02.01.01.03.06-Promoções			216,540	
<b>02.01.02-Segurança Social</b>	<b>3,989,672</b>	<b>501,025</b>	<b>802,464</b>	
02.01.02.01.01-Contribuições Para A Segurança Social	3,859,672	462,625	711,264	
02.01.02.01.03-Abono De Família		38,400	91,200	
02.01.02.01.04-Seguros De Acidentes No Trabalho	130,000			
<b>02.02-Aquisição de bens e</b>	<b>7,445,475</b>	<b>9,840,000</b>	<b>8,995,937</b>	<b>1,040,000</b>
<b>02.02.01-Aquisição de bens</b>	<b>1,400,000</b>	<b>1,352,994</b>	<b>1,060,000</b>	<b>320,000</b>
02.02.01.00.01-Matérias Primas E Subsidiárias	120,000			
02.02.01.00.05-Material De Escritório	500,000	150,000	130,000	100,000
02.02.01.00.09-Material De Transporte - Peças			60,000	
02.02.01.01.00-Livros E Documentação Técnica	120,000			
02.02.01.01.02-Combustíveis E Lubrificantes	420,000	600,000	700,000	
02.02.01.01.03-Material De Limpeza, Higiene E Conforto	120,000	170,000	120,000	100,000
02.02.01.01.04-Material De Conservação E Reparação			50,000	120,000
02.02.01.09.09-Outros Bens	120,000	432,994		
<b>02.02.02-Aquisição De Serviços</b>	<b>6,045,475</b>	<b>8,487,006</b>	<b>7,935,937</b>	<b>720,000</b>

Mapa V - Despesas dos Fundos e Serviços Autónomos Segundo as Classificações Económica e Organica

GOV - Ministerio Da Cultura

	MC - Arquivo Histórico Nacional	MC - Instituto Da Biblioteca Nacional E Do Livro	MC - Instituto De Investigação E Património Cultural	Mc - Fundo Autonomo Da Cultura
02.02.02.00.01-Rendas E Alugueres	120,000			
02.02.02.00.02-Conservação E Reparação De Bens	1,243,475	550,000	100,000	
02.02.02.00.03-Comunicações	648,000	500,000	1,250,000	120,000
02.02.02.00.05-Água	500,000	750,000	420,000	30,000
02.02.02.00.06-Energia Eléctrica	1,000,000	1,300,000	1,000,000	120,000
02.02.02.00.07-Publicidade E Propaganda			30,000	
02.02.00.08-Representação Dos Serviços	120,000	20,000	40,000	
02.02.02.00.09-Deslocações E Estadas	864,000	550,000	900,000	300,000
02.02.02.01.00-Vigilância E Segurança	840,000	2,970,000	3,000,000	
02.02.02.01.01-Limpeza Higiene E Conforto			269,000	
02.02.02.01.03.01-Assistência Técnica - Residentes	500,000	500,000	200,000	
02.02.02.09.09-Outros Serviços	210,000	1,347,006	726,937	150,000
<b>02.08-Outras Despesas</b>		<b>200,000</b>	<b>77,171</b>	
<i>02.08.01-Seguros</i>		<i>200,000</i>	<i>77,171</i>	




1784003 001397

Mapa V - Despesas dos Fundos e Serviços Autónomos Segundo as Classificações Económicas e Orgânicas

	Total FSA
<b>Total</b>	<b>6,800,008,709</b>
<b>02-Despesas</b>	<b>6,785,378,709</b>
<b>02.01-Despesas com pessoal</b>	<b>4,626,880,793</b>
<b>02.01.01-Remunerações certas e</b>	<b>4,335,788,470</b>
02.01.01.01.01-Pessoal Dos Quadros Especiais	4,523,849
02.01.01.01.02-Pessoal Do Quadro	2,505,867,405
02.01.01.01.03-Pessoal Contratado	918,078,950
02.01.01.01.04-Pessoal Em Regime De Avença	8,424,600
02.01.01.02.01-Gratificações Permanentes	74,718,552
02.01.01.02.02-Subsídios Permanentes	366,413,744
02.01.01.02.03-Despesas De Representação	1,893,080
02.01.01.02.04-Gratificações Eventuais	29,801,031
02.01.01.02.05-Horas Extraordinárias	22,988,165
02.01.01.02.06-Alimentação E Alojamento	168,314,500
02.01.01.02.07-Formação	56,988,969
02.01.01.02.08-Subsídio De Instalação	8,650,000
02.01.01.02.09-Outros Suplementos E Abonos	65,264,112
02.01.01.03.02-Recrutamentos E Nomeações	56,924,905
02.01.01.03.03-Progressões	15,771,054
02.01.01.03.04-Reclassificações	7,456,898
02.01.01.03.05-Regressos	10,379,503
02.01.01.03.06-Promoções	13,329,153
<b>02.01.02-Segurança Social</b>	<b>291,092,323</b>
02.01.02.01.01-Contribuições Para A Segurança Social	259,051,174
02.01.02.01.02-Encargos Com A	2,837,000


	Total FSA
<b>02-Despesas</b>	
<b>02.01-Despesas com pessoal</b>	
Saúde	
02.01.02.01.03-Abono De Família	9,565,600
02.01.02.01.04-Seguros De Acidentes No Trabalho	18,732,943
02.01.02.01.09-Encargos Diversos De Segurança Social	905,606
<b>02.02-Aquisição de bens e serviços</b>	<b>1,475,926,407</b>
<b>02.02.01-Aquisição de bens</b>	<b>813,169,152</b>
02.02.01.00.01-Matérias Primas E Subsidiárias	3,649,000
02.02.01.00.02-Medicamentos	354,203,888
02.02.01.00.03-Produtos Alimentares	72,775,905
02.02.01.00.04-Roupa Vestuário E Calçado	96,024,471
02.02.01.00.05-Material De Escritório	46,396,238
02.02.01.00.06-Material De Consumo Clínico	8,710,500
02.02.01.00.07-Munições Explosivos E Outro Mat Militar	5,900,000
02.02.01.00.09-Material De Transporte - Peças	8,824,000
02.02.01.01.00-Livros E Documentação Técnica	11,039,538
02.02.01.01.01-Artigos Honoríficos E De Decoração	110,000
02.02.01.01.02-Combustíveis E Lubrificantes	139,479,558
02.02.01.01.03-Material De Limpeza, Higiene E Conforto	17,239,020
02.02.01.01.04-Material De Conservação E Reparação	17,466,795
02.02.01.09.09-Outros Bens	31,350,239
<b>02.02.02-Aquisição De Serviços</b>	<b>662,757,255</b>
02.02.02.00.01-Rendas E Alugueres	71,704,674



## Mapa V - Despesas dos Fundos e Serviços Autónomos Segundo as Classificações Económicas e Orgânicas

	Total FSA
<b>02-Despesas</b>	
<b>02.02-Aquisição de bens e serviços</b>	
02.02.02.00.02-Conservação E Reparação De Bens	33,538,911
02.02.02.00.03-Comunicações	60,195,443
02.02.02.00.04-Transportes	17,332,060
02.02.02.00.05-Água	53,307,683
02.02.02.00.06-Energia Eléctrica	137,236,552
02.02.02.00.07-Publicidade E Propaganda	9,925,606
02.02.02.00.08-Representação Dos Serviços	5,427,182
02.02.02.00.09-Deslocações E Estadas	62,482,743
02.02.02.01.00-Vigilância E Segurança	50,419,364
02.02.02.01.01-Limpeza Higiene E Conforto	41,117,205
02.02.02.01.02-Honorários	2,684,000
02.02.02.01.03.01-Assistência Técnica - Residentes	59,522,292
02.02.02.01.03.02-Assistência Técnica - Não Residentes	3,650,000
02.02.02.09.09-Outros Serviços	54,213,540
<b>02.04-Juros e outros encargos</b>	<b>18,000,000</b>
<i>02.04.03-Outros encargos</i>	<i>18,000,000</i>
02.04.03-Outros encargos	18,000,000
<b>02.06-Transferências</b>	<b>37,859,817</b>
<i>02.06.01-Para Governos</i>	<i>10,831,200</i>
02.06.01.01-Transferências Correntes	4,931,200
02.06.01.09.01-Outros Transferências Correntes	5,900,000
<i>02.06.02-Organismos</i>	<i>1,970,000</i>
02.06.02.01.01-Quotas A Organismos Internacionais Correntes	1,520,000


	Total FSA
<b>02-Despesas</b>	
<b>02.06-Transferências</b>	
02.06.02.01.09-Outros Organismos Internacionais - Correntes	450,000
<i>02.06.03-Administrações</i>	<i>25,058,617</i>
02.06.03.01.09-Outras Transferências Administrações Públicas Corr	1,400,000
02.06.03.02.09-Outras Transferências Administrações Públicas Capi	23,658,617
<b>02.07-Benefícios Sociais</b>	<b>67,616,518</b>
<i>02.07.01-Benefícios sociais</i>	<i>66,116,518</i>
02.07.01.01.04-Pensões de reserva	66,116,518
<i>02.07.02-Benefícios de</i>	<i>1,500,000</i>
02.07.02.01.09-Outros Benefícios Sociais Em Numerário	1,500,000
<b>02.08-Outras Despesas</b>	<b>559,095,174</b>
<i>02.08.01-Seguros</i>	<i>39,707,854</i>
02.08.01-Seguros	39,707,854
<i>02.08.02-Outras Despesas</i>	<i>465,211,000</i>
02.08.02.01.02-Bolsas De Estudo E Outros Benefícios Educacionais	465,000,000
02.08.02.01.09-Id Outras Correntes	211,000
<i>02.08.07-Outras Despesas</i>	<i>54,176,320</i>
02.08.07-Outras Despesas Residual	54,176,320
<b>03-Activos E Passivos</b>	<b>14,630,000</b>
<b>03.01-Activos Não Financeiros</b>	<b>14,630,000</b>
<i>03.01.01-Activos Fixos</i>	<i>14,630,000</i>
03.01.01.02.03.01-Equipamento Administrativo - Aquisições	2,130,000
03.01.01.02.04.01-Outra Maquinaria E Equipamento -	12,500,000
<b>03-Activos E Passivos</b>	
<b>03.01-Activos Não Financeiros</b>	
Aquisições	



1784009 001397

Mapa VI - Despesas dos Fundos e Serviços Autónomos segundo a Classificação Funcional

	TOTAL
<b>Total</b>	<b>6,800,008,709</b>
<b>Funcionais</b>	<b>6,746,163,951</b>
<b>Assuntos económicos</b>	<b>406,009,872</b>
Agricultura silvicultura pesca e caça	21,000,000
Outros não especificados	207,350,489
Transportes	177,659,383
<b>Defesa</b>	<b>752,901,195</b>
Defesa militar	752,901,195
<b>Educação</b>	<b>1,420,587,130</b>
Ensino universitário	807,268,255
Outros não especificados	71,572,897
Serviços auxiliares á educação	541,745,978
<b>Protecção ambiental</b>	<b>253,599,126</b>
ID - protecção ambiental	253,599,126
<b>Saúde</b>	<b>853,275,184</b>
Outros não especificados	14,702,552
Serviços de saúde pública	65,865,835
Serviços hospitalares	772,706,797
<b>Segurança e ordem pública</b>	<b>2,568,169,548</b>
Outros não especificados	236,947,268
Serviços policiais	1,911,222,280
Tribunais	420,000,000
<b>Serviços Públicos Gerais</b>	<b>365,499,290</b>
Serviços Públicos Gerais não especificados	12,629,515
Serviços gerais	195,845,778
Órgãos Executivos E Legislativos Administra	157,023,997
<b>Serviços culturais recreativos e religioso</b>	<b>126,122,606</b>
Serviços culturais	126,122,606
<b>Serviços Públicos Gerais</b>	<b>53,844,758</b>
<b>Protecção social</b>	<b>53,844,758</b>
Outros não especificados	53,844,758



Mapa VII - Orçamento consolidado da Administração Central segundo uma classificação económica


	Estado	Fundos e Serviços Autónomos	Total
<b>Total de Receitas</b>	<b>36,917,341,577</b>	<b>6,800,008,709</b>	<b>43,717,350,286</b>
<b>Total de Despesas</b>	<b>28,719,762,049</b>	<b>6,800,008,709</b>	<b>35,519,770,758</b>
<b>01-Receitas</b>	<b>36,917,341,577</b>	<b>1,768,283,491</b>	<b>38,685,625,068</b>
<b>01.01-Impostos</b>	<b>32,691,739,837</b>	<b>0</b>	<b>32,691,739,837</b>
<i>01.01.01-Impostos sobre o rendimento (IUR)</i>	<i>9,572,178,599</i>	<i>0</i>	<i>9,572,178,599</i>
01.01.01.01-Impostos Sobre O Rendimento - Ps (Iur)	5,615,689,300	0	5,615,689,300
01.01.01.02-Impostos Sobre O Rendimento - Pc	3,956,489,299	0	3,956,489,299
<i>01.01.04-Impostos sobre bens e serviços</i>	<i>16,158,246,132</i>	<i>0</i>	<i>16,158,246,132</i>
01.01.04.01.01-Imposto sobre o valor acrescentado (IVA)	12,892,695,332	0	12,892,695,332
01.01.04.02.01-Imposto sobre consumos especiais	1,872,000,000	0	1,872,000,000
01.01.04.04.02-Contribuição Turística	801,550,800	0	801,550,800
01.01.04.05.02-Taxa ecológica	592,000,000	0	592,000,000
<i>01.01.05-Imposto sobre transacções internacionais</i>	<i>6,129,000,001</i>	<i>0</i>	<i>6,129,000,001</i>
01.01.05.01-Direitos de importação	5,862,000,000	0	5,862,000,000
01.01.05.02-Taxa comunitária CEDEAO	267,000,001	0	267,000,001
<i>01.01.06-Outros Impostos</i>	<i>832,315,105</i>	<i>0</i>	<i>832,315,105</i>
01.01.06.01.01-Imposto De Selo	695,162,105	0	695,162,105
01.01.06.02-Imposto Especial Sobre Jogo	137,153,000	0	137,153,000
<b>01.02-Segurança Social</b>	<b>17,000,000</b>	<b>0</b>	<b>17,000,000</b>
<i>01.02.01-Contribuições para a segurança social</i>	<i>17,000,000</i>	<i>0</i>	<i>17,000,000</i>
01.02.01.01-Taxa social única	17,000,000	0	17,000,000
<b>01.03-Transferências</b>	<b>146,480,174</b>	<b>0</b>	<b>146,480,174</b>
<i>01.03.01-De Governos estrangeiros</i>	<i>111,524,004</i>	<i>0</i>	<i>111,524,004</i>
01.03.01.02.02-Ajuda Alimentar Capital De Governos Estrangeiros	110,265,000	0	110,265,000
01.03.01.02.03-Donativos Directos Capital De Governos Estrangeiros	1,259,004	0	1,259,004
<i>01.03.03-Das administrações públicas</i>	<i>34,956,170</i>	<i>0</i>	<i>34,956,170</i>
01.03.03.02.09-Outras Transferência De Capital Da Administração Pública	34,956,170	0	34,956,170

	Estado	Fundos e Serviços Autónomos	Total
<b>01.04-Outras receitas</b>	<b>4,062,121,566</b>	<b>1,768,283,491</b>	<b>5,830,405,057</b>
<i>01.04.01-Rendimentos de propriedade</i>	<i>1,332,296,278</i>	<i>35,530,464</i>	<i>1,367,826,742</i>
01.04.01.01-Juros	534,892,639	0	534,892,639
01.04.01.02-Dividendos	600,000,000	0	600,000,000
01.04.01.05.03-Rendas De Outras Concessões	167,100,000	0	167,100,000
01.04.01.05.07-Outras Rendas	450,000	23,930,464	24,380,464
01.04.01.05.09-Outros rendimentos de propriedade	29,853,639	11,600,000	41,453,639
<i>01.04.02-Venda de bens e serviços</i>	<i>2,076,055,795</i>	<i>1,348,437,280</i>	<i>3,424,493,075</i>
01.04.02.01.01-Venda Mercadorias	3,634,000	95,997,473	99,631,473
01.04.02.01.02-Venda Bens Inutilizados	6,400,000	0	6,400,000
01.04.02.01.03-Venda Publicações E Impressos	52,656,999	2,433,615	55,090,614
01.04.02.01.06-Venda de medicamentos	42,000	0	42,000
01.04.02.01.07-Venda de água	5,200,000	1,775,574	6,975,574
01.04.02.01.09-Outras Vendas	144,008,912	14,456,480	158,465,392
01.04.02.02.01.00.01-Taxa de serviços de passaportes	79,920,000	0	79,920,000
01.04.02.02.01.00.02-Taxa de serviços agrícolas e pecuários	32,994,124	0	32,994,124
01.04.02.02.01.00.04-Taxa de serviços policiais	17,760,000	0	17,760,000
01.04.02.02.01.00.05-Taxa de serviços de viação	68,276,111	0	68,276,111
01.04.02.02.01.00.08-Taxa de exploração de água	360,000	91,553,408	91,913,408
01.04.02.02.01.00.09-Taxas de serviços de secretaria	38,424,908	4,555,545	42,980,453
01.04.02.02.01.01.06-Taxa de licenciamento de sanitários das instalações	0	8,000,000	8,000,000
01.04.02.02.01.05-Taxa De Incêndio	55,450,670	0	55,450,670
01.04.02.02.01.06-Taxa Estatística	299,999,999	0	299,999,999
01.04.02.02.01.09.09-Outras Taxas Diversas	38,497,747	169,388,070	207,885,817

Mapa VII - Orçamento consolidado da Administração Central segundo uma classificação económica

	Estado	Fundos e Serviços Autónomos	Total
<b>01.04.02-Venda de bens e serviços</b>			
01.04.02.02.02.01-Emolumentos E Custas De Portos E Capitania	0	63,124,948	63,124,948
01.04.02.02.02.02-Emolumentos E Custas Judiciais	0	32,068,735	32,068,735
01.04.02.02.02.03-Emolumentos E Custas Dos Registos E Notariado	0	334,150,000	334,150,000
01.04.02.02.02.09-Outros emolumentos e custas	185,213,458	19,828,053	205,041,511
01.04.02.03.01-Taxas De Serviços Médico-Hospitalares	181,116,866	343,955,338	525,072,204
01.04.02.03.09-Outras Taxas De Serviços	200,000	113,505,829	113,705,829
01.04.02.04.02-Emolumentos Pessoais De Serviços De Justiça	0	8,740,000	8,740,000
01.04.02.04.03-Emolumentos Pessoais Serviços Dos Registos E Notariado	0	17,651,947	17,651,947
01.04.02.04.04-Emolumentos Pessoais Serviços Judiciais Do Contencioso Aduaneiro	0	250,000	250,000
01.04.02.04.05-Emolumentos Pessoais Custas Judiciais	0	4,771,265	4,771,265
01.04.02.04.06-Emolumentos Pessoais Serviços Aduaneiros E Guarda Fiscal	138,500,001	0	138,500,001
01.04.02.04.08-Emolumentos Pessoais Serviços De Polícia E Fronteira	710,400,000	0	710,400,000
01.04.02.04.09-Emolumentos Pessoais Serviços Diversos	17,000,000	22,231,000	39,231,000
<b>01.04.03-Multas e outras penalidades</b>	<b>336,634,702</b>	<b>376,226,453</b>	<b>712,861,155</b>
01.04.03.01-Multas por infracção ao código da estrada	62,160,000	0	62,160,000
01.04.03.04-Taxa de relaxe	23,465,814	0	23,465,814
01.04.03.06-Juros de mora	94,643,090	0	94,643,090
01.04.03.07-Multas e outras penalidades	156,295,798	0	156,295,798
01.04.03.09-Outras Multas E Penalidades	70,000	376,226,453	376,296,453
<b>01.04.04-Outras Transferências</b>	<b>264,374,791</b>	<b>8,089,294</b>	<b>272,464,085</b>
01.04.04.01-Outras Transferencias Correntes	29,042,269	8,089,294	37,131,563

	Estado	Fundos e Serviços Autónomos	Total
<b>01.04.04-Outras Transferências</b>			
01.04.04.02-Outras Transferências De Capital	740,000	0	740,000
01.04.04.03-Serviços Consulares	234,592,522	0	234,592,522
<b>01.04.05-Outras receitas diversas e não especificadas</b>	<b>52,760,000</b>	<b>0</b>	<b>52,760,000</b>
01.04.05.01-Receitas do totoloto nacional	35,000,000	0	35,000,000
01.04.05.09-Outras Receitas Não Especificadas	17,760,000	0	17,760,000
<b>03-Activos E Passivos</b>	<b>0</b>	<b>700,000</b>	<b>700,000</b>
<b>03.01-Activos Não Financeiros</b>	<b>0</b>	<b>700,000</b>	<b>700,000</b>
<b>03.01.01-Activos Fixos</b>	<b>0</b>	<b>700,000</b>	<b>700,000</b>
03.01.01.02.04.02-Outra Maquinaria E Equipamento - Vendas	0	700,000	700,000
<b>09-Operações De Tesouraria</b>	<b>0</b>	<b>5,031,025,218</b>	<b>5,031,025,218</b>
<b>09.01-Operacoes De Tesouraria Entradas</b>	<b>0</b>	<b>5,031,025,218</b>	<b>5,031,025,218</b>
<b>09.01.03-Contas De Movimentacao Interna Recebida</b>	<b>0</b>	<b>5,031,025,218</b>	<b>5,031,025,218</b>
09.01.03.01-Recebidas Pelos Fsa	0	5,031,025,218	5,031,025,218
<b>02-Despesas</b>	<b>28,536,066,096</b>	<b>6,785,378,709</b>	<b>35,321,444,805</b>
<b>02.01-Despesas com pessoal</b>	<b>12,167,415,851</b>	<b>4,626,880,793</b>	<b>16,794,296,644</b>
<b>02.01.01-Remunerações certas e permanentes</b>	<b>11,605,242,006</b>	<b>4,335,788,470</b>	<b>15,941,030,476</b>
02.01.01.01.01-Pessoal Dos Quadros Especiais	422,453,680	4,523,849	426,977,529
02.01.01.01.02-Pessoal Do Quadro	5,423,668,303	2,505,867,405	7,929,535,708
02.01.01.01.03-Pessoal Contratado	2,866,068,841	918,078,950	3,784,147,791
02.01.01.01.04-Pessoal Em Regime De Avença	13,280,600	8,424,600	21,705,200
02.01.01.02.01-Gratificações Permanentes	88,158,363	74,718,552	162,876,915
02.01.01.02.02-Subsídios Permanentes	637,041,621	366,413,744	1,003,455,365
02.01.01.02.03-Despesas De Representação	14,041,707	1,893,080	15,934,787
02.01.01.02.04-Gratificações Eventuais	788,307,144	29,801,031	818,108,175
02.01.01.02.05-Horas Extraordinárias	30,710,422	22,988,165	53,698,587
02.01.01.02.06-Alimentação E Alojamento	86,759,558	168,314,500	255,074,058



1784009 001397



Mapa VII - Orçamento consolidado da Administração Central segundo uma classificação económica

	Estado	Fundos e Serviços Autónomos	Total
<b>02.01.01-Remunerações certas e permanentes</b>			
02.01.01.02.07-Formação	27,504,653	56,988,969	84,493,622
02.01.01.02.08-Subsídio De Instalação	9,945,700	8,650,000	18,595,700
02.01.01.02.09-Outros Suplementos E Abonos	632,548,676	65,264,112	697,812,788
02.01.01.03.02-Recrutamentos E Nomeações	259,213,130	56,924,905	316,138,035
02.01.01.03.03-Progressões	18,693,247	15,771,054	34,464,301
02.01.01.03.04-Reclassificações	165,185,932	7,456,898	172,642,830
02.01.01.03.05-Regressos	89,611,181	10,379,503	99,990,684
02.01.01.03.06-Promoções	32,049,248	13,329,153	45,378,401
<b>02.01.02-Segurança Social</b>	<b>562,173,845</b>	<b>291,092,323</b>	<b>853,266,168</b>
02.01.02.01.01-Contribuições Para A Segurança Social	464,135,389	259,051,174	723,186,563
02.01.02.01.02-Encargos Com A Saúde	69,657,920	2,837,000	72,494,920
02.01.02.01.03-Abono De Família	24,291,938	9,565,600	33,857,538
02.01.02.01.04-Seguros De Acidentes No Trabalho	3,102,373	18,732,943	21,835,316
02.01.02.01.09-Encargos Diversos De Segurança Social	986,225	905,606	1,891,831
<b>02.02-Aquisição de bens e serviços</b>	<b>2,294,780,179</b>	<b>1,475,926,407</b>	<b>3,770,706,586</b>
<b>02.02.01-Aquisição de bens</b>	<b>595,983,383</b>	<b>813,169,152</b>	<b>1,409,152,535</b>
02.02.01.00.01-Matérias Primas E Subsidiárias	9,232,936	3,649,000	12,881,936
02.02.01.00.02-Medicamentos	131,778,536	354,203,888	485,982,424
02.02.01.00.03-Produtos Alimentares	67,538,322	72,775,905	140,314,227
02.02.01.00.04-Roupa Vestuário E Calçado	6,424,040	96,024,471	102,448,511
02.02.01.00.05-Material De Escritório	86,842,884	46,396,238	133,239,122
02.02.01.00.06-Material De Consumo Clínico	8,805,000	8,710,500	17,515,500
02.02.01.00.07-Munições Explosivos E Outro Mat Militar	0	5,900,000	5,900,000
02.02.01.00.08-Material De Educação, Cultura E Recreio	6,164,198	0	6,164,198
02.02.01.00.09-Material De Transporte - Peças	11,776,796	8,824,000	20,600,796

	Estado	Fundos e Serviços Autónomos	Total
<b>02.02.01-Aquisição de bens</b>			
02.02.01.01.00-Livros E Documentação Técnica	8,275,654	11,039,538	19,315,192
02.02.01.01.01-Artigos Honoríficos E De Decoração	831,499	110,000	941,499
02.02.01.01.02-Combustíveis E Lubrificantes	129,023,724	139,479,558	268,503,282
02.02.01.01.03-Material De Limpeza, Higiene E Conforto	36,977,304	17,239,020	54,216,324
02.02.01.01.04-Material De Conservação E Reparação	30,420,799	17,466,795	47,887,594
02.02.01.09.09-Outros Bens	61,891,691	31,350,239	93,241,930
<b>02.02.02-Aquisição De Serviços</b>	<b>1,698,796,796</b>	<b>662,757,255</b>	<b>2,361,554,051</b>
02.02.02.00.01-Rendas E Alugueres	144,257,565	71,704,674	215,962,239
02.02.02.00.02-Conservação E Reparação De Bens	109,445,807	33,538,911	142,984,718
02.02.02.00.03-Comunicações	278,933,414	60,195,443	339,128,857
02.02.02.00.04-Transportes	12,328,233	17,332,060	29,660,293
02.02.02.00.05-Água	111,536,646	53,307,683	164,844,329
02.02.02.00.06-Energia Eléctrica	241,537,420	137,236,552	378,773,972
02.02.02.00.07-Publicidade E Propaganda	5,804,897	9,925,606	15,730,503
02.02.02.00.08-Representação Dos Serviços	38,828,578	5,427,182	44,255,760
02.02.02.00.09-Deslocações E Estadas	341,496,698	62,482,743	403,979,441
02.02.02.01.00-Vigilância E Segurança	77,981,488	50,419,364	128,400,852
02.02.02.01.01-Limpeza Higiene E Conforto	83,455,611	41,117,205	124,572,816
02.02.02.01.02-Honorários	1,816,200	2,684,000	4,500,200
02.02.02.01.03.01-Assistência Técnica - Residentes	31,267,557	59,522,292	90,789,849
02.02.02.01.03.02-Assistência Técnica - Não Residentes	636,000	3,650,000	4,286,000
02.02.02.09.09-Outros Serviços	219,470,682	54,213,540	273,684,222
<b>02.04-Juros e outros encargos</b>	<b>4,182,416,783</b>	<b>18,000,000</b>	<b>4,200,416,783</b>
<b>02.04.01-Juros da dívida externa</b>	<b>1,837,997,246</b>	<b>0</b>	<b>1,837,997,246</b>
<b>02.04.02-Juros da dívida interna</b>	<b>2,266,058,707</b>	<b>0</b>	<b>2,266,058,707</b>




1784009 001397

Mapa VII - Orçamento consolidado da Administração Central segundo uma classificação económica

	Estado	Fundos e Serviços Autónomos	Total
<b>02.04.03-Outros encargos</b>	<b>78,360,830</b>	<b>18,000,000</b>	<b>96,360,830</b>
<b>02.05-Subsídios</b>	<b>153,512,000</b>	<b>0</b>	<b>153,512,000</b>
<b>02.05.01-A Empresas Públicas</b>	<b>83,512,000</b>	<b>0</b>	<b>83,512,000</b>
02.05.01.01-Subsídios Empresas Públicas Não Financeiras	83,512,000	0	83,512,000
<b>02.05.02-A Empresas Privadas</b>	<b>70,000,000</b>	<b>0</b>	<b>70,000,000</b>
02.05.02.01-Subsídios A Empresas Privadas Não Financeiras	70,000,000	0	70,000,000
<b>02.06-Transferências</b>	<b>3,981,400,180</b>	<b>37,859,817</b>	<b>4,019,259,997</b>
<b>02.06.01-Para Governos Estrangeiros</b>	<b>52,938,161</b>	<b>10,831,200</b>	<b>63,769,361</b>
02.06.01.01-Transferências Correntes	32,134,000	4,931,200	37,065,200
02.06.01.09.01-Outros Transferências Correntes	15,670,161	5,900,000	21,570,161
02.06.01.09.03-Id Outros Transferências	5,134,000	0	5,134,000
<b>02.06.02-Organismos internacionais</b>	<b>380,542,961</b>	<b>1,970,000</b>	<b>382,512,961</b>
02.06.02.01.01-Quotas A Organismos Internacionais Correntes	180,542,961	1,520,000	182,062,961
02.06.02.01.09-Outros Organismos Internacionais - Correntes	200,000,000	450,000	200,450,000
<b>02.06.03-Administrações Públicas</b>	<b>3,547,919,058</b>	<b>25,058,617</b>	<b>3,572,977,675</b>
02.06.03.01-Correntes	26,100,000	0	26,100,000
02.06.03.01.01-Fundos E Serviços Autónomos Corrente	84,423,463	0	84,423,463
02.06.03.01.02-Municípios Corrente	2,978,219,483	0	2,978,219,483
02.06.03.01.03-Embaixadas E Serviços Consulares Corrente	341,000,000	0	341,000,000
02.06.03.01.09-Outras Transferências Administrações Públicas Corr	105,266,038	1,400,000	106,666,038
02.06.03.02.01-Fundos E Serviços Autónomos Capital	3,852,074	0	3,852,074
02.06.03.02.09-Outras Transferências Administrações Públicas Capi	9,058,000	23,658,617	32,716,617
<b>02.07-Benefícios Sociais</b>	<b>3,694,897,390</b>	<b>67,616,518</b>	<b>3,762,513,908</b>
<b>02.07.01-Benefícios sociais</b>	<b>3,534,996,640</b>	<b>66,116,518</b>	<b>3,601,113,158</b>
02.07.01.01.01-Pensões de aposentação	2,251,500,000	0	2,251,500,000

	Estado	Fundos e Serviços Autónomos	Total
<b>02.07.01-Benefícios sociais</b>			
02.07.01.01.02-Pensões de sobrevivência	170,000,000	0	170,000,000
02.07.01.01.03-Pensões do regime não contributivo	1,110,000,000	0	1,110,000,000
02.07.01.01.04-Pensões de reserva	0	66,116,518	66,116,518
02.07.01.01.05-Pensões de ex-Presidentes	3,446,640	0	3,446,640
02.07.01.02-Benefícios sociais em espécie	50,000	0	50,000
<b>02.07.02-Benefícios de assistência social</b>	<b>159,900,750</b>	<b>1,500,000</b>	<b>161,400,750</b>
02.07.02.01.03-Evacuação de doentes	152,892,750	0	152,892,750
02.07.02.01.09-Outros Benefícios Sociais Em Numerário	6,958,000	1,500,000	8,458,000
02.07.02.02-Benefícios Sociais Em Espécie	50,000	0	50,000
<b>02.08-Outras Despesas</b>	<b>2,061,643,713</b>	<b>559,095,174</b>	<b>2,620,738,887</b>
<b>02.08.01-Seguros</b>	<b>34,321,161</b>	<b>39,707,854</b>	<b>74,029,015</b>
<b>02.08.02-Outras Despesas</b>	<b>163,188,967</b>	<b>465,211,000</b>	<b>628,399,967</b>
02.08.02.01.01-Transferências A Instituições Sem Fins Lucrativos	3,000,000	0	3,000,000
02.08.02.01.02-Bolsas De Estudo E Outros Benefícios Educacionais	45,000	465,000,000	465,045,000
02.08.02.01.09-Id Outras Correntes	160,143,967	211,000	160,354,967
<b>02.08.03-Partidos políticos</b>	<b>74,000,000</b>	<b>0</b>	<b>74,000,000</b>
<b>02.08.04-Organizações não governamentais</b>	<b>106,584,891</b>	<b>0</b>	<b>106,584,891</b>
<b>02.08.05-Restituições</b>	<b>1,000,005,100</b>	<b>0</b>	<b>1,000,005,100</b>
02.08.05.01-Restituições Iur	300,005,100	0	300,005,100
02.08.05.02-Restituições Iva	700,000,000	0	700,000,000
<b>02.08.06-Indemnizações</b>	<b>202,000,000</b>	<b>0</b>	<b>202,000,000</b>
<b>02.08.07-Outras Despesas Residual</b>	<b>231,460,594</b>	<b>54,176,320</b>	<b>285,636,914</b>
<b>02.08.08-Dotação Provisional</b>	<b>250,083,000</b>	<b>0</b>	<b>250,083,000</b>
<b>03-Activos E Passivos</b>	<b>183,695,953</b>	<b>14,630,000</b>	<b>198,325,953</b>
<b>03.01-Activos Não Financeiros</b>	<b>183,695,953</b>	<b>14,630,000</b>	<b>198,325,953</b>
<b>03.01.01-Activos Fixos</b>	<b>148,695,953</b>	<b>14,630,000</b>	<b>163,325,953</b>
03.01.01.01.01.01-Residências Civis - Aquisições	3,500,000	0	3,500,000
<b>03.01.01-Activos Fixos</b>			
03.01.01.01.02.01-Edifícios Não Residenciais - Aquisições	19,000,000	0	19,000,000
03.01.01.02.01.01-Viaturas Ligeiras De Passageiros - Aquisições	32,900,000	0	32,900,000
03.01.01.02.02.01-Ferramentas E Utensílios - Aquisições	5,501,000	0	5,501,000
03.01.01.02.03.01-Equipamento Administrativo - Aquisições	42,050,066	2,130,000	44,180,066
03.01.01.02.04.01-Outra Maquinaria E Equipamento - Aquisições	45,744,887	12,500,000	58,244,887
<b>03.01.04-Recursos naturais</b>	<b>35,000,000</b>	<b>0</b>	<b>35,000,000</b>
03.01.04.04.01.01-Propriedade Industrial E Outros Direito-Aquisições	35,000,000	0	35,000,000



1784009 001397

VIII - Orçamento consolidado da Administração Central segundo uma classificação orgânica

	Estado	Fundos e Serviços Autônomos	Total
Presidência Da República	198,929,940	0	198,929,940
OSOB - Assembleia Nacional	704,320,320	0	704,320,320
OSOB - Supremo Tribunal De Justiça	53,130,827	0	53,130,827
OSOB - Procuradoria Geral Da República	54,766,175	0	54,766,175
OSOB - Tribunal De Contas	111,004,148	0	111,004,148
OSOB - Comissão Nacional De Eleições	33,591,150	0	33,591,150
OSOB - Conselho Superior Da Magistratura Judicial	316,869,687	0	316,869,687
Osob - Conselho Superior Do Ministerio Publico	196,060,800	0	196,060,800
CHGOV - Gabinete Do Primeiro Ministro	195,055,844	97,477,123	292,532,967
CHGOV - Gabinete do Ministro da Reforma do Estado	18,626,961	0	18,626,961
CHGOV - Ministro Adjunto do Primeiro Ministro	13,007,500	12,629,515	25,637,015
CHGOV - Ministro Da Presidencia Conselho Ministro	99,056,712	0	99,056,712
CHGOV - Ministro Dos Assuntos Parlamentares	34,389,096	0	34,389,096
CHGOV - Secretaria de Estado de Administração Publica	36,566,082	0	36,566,082
GOV - Ministério Da Saúde	2,368,915,442	853,275,184	3,222,190,626
GOV - Ministério Das Finanças e do Planeamento	15,033,635,469	192,586,955	15,226,222,424
GOV - Ministério Da Defesa Nacional	48,488,992	752,901,195	801,390,187
GOV - Ministério Das Relações Exteriores	868,490,517	0	868,490,517
GOV - Ministério Da Administração Interna	175,881,469	1,911,222,280	2,087,103,749
GOV - Ministério Da Justiça	385,283,766	674,645,932	1,059,929,698
GOV - Ministério Das Infraestruturas e Economia Maritima	144,769,886	246,107,846	390,877,732
GOV - Ministerio Do Ambiente,Habi.E Ordenamento Do Territorio	71,769,963	253,599,126	325,369,089
GOV - Ministério Da Juventude, Emprego e Desenvolvimento RH	202,946,118	142,366,071	345,312,189
GOV - Ministério Do Turismo, Industria e Energia	135,830,031	100,939,767	236,769,798
GOV - Ministério Da Educação e Desporto	6,748,973,091	541,745,978	7,290,719,069
GOV - Ministério Do Desenvolvimento Rural	246,871,752	58,962,259	305,834,011
Receitas da Administração Centra	36,917,881,577		36,917,881,577
Receitas Próprias do FSA		1,768,983,491	1,768,983,491
Recebidas Pelos FSA		5,031,025,218	
<b>Total Receita</b>	<b>36,917,881,577</b>	<b>6,800,008,709</b>	<b>38,686,865,068</b>



1784008 001397

Mapa IX - Orçamento consolidado da Administração Central segundo uma classificação funcional

	Administração Central Directa	Fundos e Serviços Autónomos	Total
<b>Total</b>	<b>27,051,089,002</b>	<b>6,800,008,709</b>	<b>35,519,770,758</b>
<b>DAS DESPESAS POR CLASSIFICAÇÃO FUNCIONAL</b>	<b>29,128,804</b>	<b>0</b>	<b>29,128,804</b>
<b>Funcionais</b>	<b>29,128,804</b>	<b>0</b>	<b>29,128,804</b>
Educação	29,128,804	0	29,128,804
<b>Funcionais</b>	<b>22,912,072,281</b>	<b>6,746,163,951</b>	<b>31,326,909,279</b>
<b>Assuntos económicos</b>	<b>936,459,560</b>	<b>406,009,872</b>	<b>1,342,469,432</b>
Agricultura silvicultura pesca e caça	15,187,516	21,000,000	36,187,516
Combustível e energia	9,530,034	0	9,530,034
Id - Assuntos Económicos	246,871,752	0	246,871,752
Outras indústrias	13,130,795	0	13,130,795
Outros não especificados	535,689,796	207,350,489	743,040,285
Transportes	116,049,667	177,659,383	293,709,050
<b>Defesa</b>	<b>72,186,619</b>	<b>752,901,195</b>	<b>825,087,814</b>
Defesa civil	23,697,627	0	23,697,627
Defesa militar	46,859,200	752,901,195	799,760,395
Outros não especificados	1,629,792	0	1,629,792
<b>Educação</b>	<b>6,635,952,174</b>	<b>1,420,587,130</b>	<b>8,056,539,304</b>
Ensino pré primário e primário	3,175,508,683	0	3,175,508,683
Ensino secundário	3,028,467,975	0	3,028,467,975
Ensino universitário	16,513,292	807,268,255	823,781,547
Outros não especificados	406,973,209	71,572,897	478,546,106
Serviços auxiliares á educação	8,489,015	541,745,978	550,234,993
<b>Habituação e desenvolvimento urbanístico</b>	<b>56,973,591</b>	<b>0</b>	<b>56,973,591</b>
Outros não especificados	56,973,591	0	56,973,591
<b>Protecção ambiental</b>	<b>0</b>	<b>253,599,126</b>	<b>253,599,126</b>
ID - protecção ambiental	0	253,599,126	253,599,126
<b>Saúde</b>	<b>2,368,915,442</b>	<b>853,275,184</b>	<b>3,222,190,626</b>
ID - saúde	474,870,140	0	474,870,140
Outros não especificados	0	14,702,552	14,702,552
Produtos médicos, próteses e equipment	148,282,032	0	148,282,032
Serviços de saúde pública	905,897,949	65,865,835	971,763,784
Serviços hospitalares	839,865,321	772,706,797	1,612,572,118

	Administração Central Directa	Fundos e Serviços Autónomos	Total
<b>Segurança e ordem pública</b>	<b>170,853,692</b>	<b>2,568,169,548</b>	<b>3,381,312,706</b>
Outros não especificados	19,417,506	236,947,268	256,364,774
Prisões	145,128,545	0	145,128,545
Serviços policiais	0	1,911,222,280	1,911,222,280
Tribunais	6,307,641	420,000,000	1,068,597,107
<b>Serviços Públicos Gerais</b>	<b>12,477,071,475</b>	<b>365,499,290</b>	<b>13,868,954,345</b>
Outros não especificados	808,026,063	0	808,026,063
Serviços Públicos Gerais não especificad	0	12,629,515	12,629,515
Serviços gerais	422,790,274	195,845,778	618,636,052
Transacções da dívida pública	4,182,055,953	0	4,182,055,953
Órgãos Executivos E Legislativos Admini	7,064,199,185	157,023,997	8,247,606,763
<b>Serviços culturais recreativos e religio</b>	<b>193,659,728</b>	<b>126,122,606</b>	<b>319,782,334</b>
Outros não especificados	6,230,700	0	6,230,700
Serviços culturais	54,403,170	126,122,606	180,525,776
Serviços recreativos e desporto	133,025,858	0	133,025,858
<b>Serviços Públicos Gerais</b>	<b>4,109,887,917</b>	<b>53,844,758</b>	<b>4,163,732,675</b>
<b>Protecção social</b>	<b>4,109,887,917</b>	<b>53,844,758</b>	<b>4,163,732,675</b>
Outros não especificados	2,987,837,917	53,844,758	3,041,682,675
Sobrevivência	1,122,050,000	0	1,122,050,000

Mapa X - Programa Plurianual de Investimento Público


Programa/Sub-Programa	Total	Tesouro	OFN	FCP AAl	Donativo	Empréstimo
<b>Total</b>	<b>22,339,060,654</b>	<b>8,996,864,387</b>	<b>58,008,210</b>	<b>114,000,000</b>	<b>3,931,320,929</b>	<b>9,238,867,128</b>
<b>AFIRMAR A NACAO GLOBAL</b>	<b>33,035,876</b>	<b>33,035,876</b>	<b>0</b>	<b>0</b>	<b>0</b>	<b>0</b>
MELHOR CONHECIMENTO DA REALIDADE DA EMIGRACAO / COMUNIDADES		0	0	0	0	0
MELHORIA DA POLITICA DE IMIGRACAO	18,970,404	18,970,404	0	0	0	0
MELHORIA DA QUALIDADE DE VIDA DOS EMIGRANTES	12,775,472	12,775,472	0	0	0	0
PARTICIPACAO DA DIASPORA NO PROCESSO DE DESENVOLVIMENTO DE CABO VERDE		0	0	0	0	0
REFORCO DOS LACOS CULTURAIS E DE COMUNICACAO ENTRE A DIASPORA E CABO VERDE	1,290,000	1,290,000	0	0	0	0



1784000 001397

Mapa X - Programa Plurianual de Investimento Público


Programa/Sub-Programa	Total	Tesouro	OFN	FCP AAL	Donativo	Empréstimo
<b>BOA GOVERNACAO</b>	<b>4,962,053,908</b>	<b>3,731,047,832</b>	<b>28,008,210</b>	<b>0</b>	<b>890,507,725</b>	<b>312,490,141</b>
ACESSO AOS POBRES DOS SERVICOS SOCIAIS DE BASE E AO RENDIMENTO	306,929,302	57,154,598	0	0	0	249,774,704
ADMINISTRACAO FINANCEIRA ORCAMENTAL E PATRIMONIAL	2,620,000	2,620,000	0	0	0	0
APROFUNDAR A INTEGRACAO REGIONAL DE CABO VERDE		0	0	0	0	0
CONSOLICAO E REQUALIFICACAO AMBIENTAL	854,215,000	854,215,000	0	0	0	0
CONSTRUCAO E BENEFICIACAO DAS INFRAESTRUTURAS POLICIAIS	82,000,000	82,000,000	0	0	0	0
CONSTRUCAO E REABILITACAO DE INFRAESTRUTURAS DO ESTADO	202,000,000	202,000,000	0	0	0	0
CONSTRUCAO E REQUALIFICACAO DAS CADEIAS E INFRAESTRUTURAS JUDICIAIS	77,648,261	72,648,261	5,000,000	0	0	0
DESENVOLVIMENTO DA INVESTIGACAO APLICADA À PESCA	235,524,092	28,225,892	0	0	207,298,200	0
DESENVOLVIMENTO DO SISTEMA ESTATISTICO	35,000,000	35,000,000	0	0	0	0
DESENVOLVIMENTO DO SISTEMA PRISIONAL SEGURO E SUSTENTABILIDADE DAS CADEIAS	12,000,000	12,000,000	0	0	0	0
FUNCAO FISCALIZADORA E REGULADORA DO ESTADO		0	0	0	0	0
GARANTIA DO ACESSO A TODOS OS GRUPOS SOCIAIS E PROFISSIONAIS A PROTECCAO SOCIAL	275,500,000	275,500,000	0	0	0	0
GESTAO E ADMINISTRACAO GERAL	375,907,655	342,748,934	0	0	33,158,721	0
		0	0	0	0	0
GOVERNACAO ELECTRONICA	179,981,497	117,266,060	0	0	0	62,715,437
INVESTIGACAO E GESTAO DO PATRIMONIO CULTURAL	15,525,048	15,525,048	0	0	0	0
MELHORIA DA COMUNICACAO SOCIAL	23,783,155	23,783,155	0	0	0	0
MELHORIA DA DESCENTRALIZACAO E REFORCO DA ADMINSTRACAO LOCAL	38,815,000	25,318,000	0	0	13,497,000	0
MELHORIA DA FUNCAO FISCALIZADORA E REGULADORA DO ESTADO	41,592,290	41,592,290	0	0	0	0
MELHORIA DA QUALIDADE DOS RECURSOS HUMANOS	294,786	294,786	0	0	0	0
MELHORIA DA SEGURANCA DOS TRANSPORTES RODOVIARIOS	13,300,000	13,300,000	0	0	0	0
MELHORIA DA SEGURANCA INTERNA	39,000,346	39,000,346	0	0	0	0
MELHORIA DAS CONDICoes DE TRABALHO E DAS RELACOES ENTRE OS PARCEIROS SOCIAIS	3,000,000	3,000,000	0	0	0	0
MELHORIA DO PATRULHAMENTO AEREO MARITIMO E URBANO	63,642,788	48,642,788	15,000,000	0	0	0
MELHORIA DO PLANEAMENTO E GESTAO DO TERRITORIO E DOS SOLOS	70,400,000	60,800,000	0	0	9,600,000	0
MELHORIA DO SISTEMA DE TRANSPORTES E SEGURANCA MARITIMA	20,200,000	20,200,000	0	0	0	0
MELHORIA DO SISTEMA ESTATISTICO NACIONAL	41,000,000	41,000,000	0	0	0	0
MELHORIA DO SISTEMA JUDICIAL	37,020,439	37,020,439	0	0	0	0
MELHORIA DO SISTEMA PRISIONAL E DE REINSERCAO SOCIAL DE ADULTOS E DE MENORES EM CONFLITO COM A LEI	13,000,000	13,000,000	0	0	0	0
MELHORIA DOS SERVICOS DA METEOROLOGIA E GEOFISICA	22,650,000	22,650,000	0	0	0	0



1784000 001397

Mapa X - Programa Plurianual de Investimento Público

Programa/Sub-Programa	Total	Tesouro	OFN	FCP AAL	Donativo	Empréstimo
MELHORIA DOS SERVICOS DOS REGISTOS NOTARIADO E IDENTIFICACAO	7,000,000	7,000,000	0	0	0	0
MODERNIZACAO DA ADMINISTRACAO PUBLICA	183,674,751	86,604,647	0	0	97,070,104	0
MODERNIZACAO DAS SECRETARIAS JUDICIAIS	46,134,326	46,134,326	0	0	0	0
MODERNIZACAO DOS SERVICOS DA ADMINISTRACAO INTERNA		0	0	0	0	0
PREVENCAO E COMBATE A DROGA	12,500,000	12,500,000	0	0	0	0
PROGRAMA MAIS QUALIDADE MAIS COMUNIDADE E MICRO REALIZACOES	650,000,000	650,000,000	0	0	0	0
PROMOCAO DA DEFESA DO INTERESSE COLECTIVO	15,226,282	15,226,282	0	0	0	0
PROMOCAO DO DIREITO A ALIMENTACAO E ACESSO AOS SERVICOS SOCIAIS	7,000,000	7,000,000	0	0	0	0
PROMOCAO DOS SERVICOS DE REGISTO E NOTARIADO E IDENTIFICACAO	15,800,000	15,800,000	0	0	0	0
PROMOÇÃO DA EXCELENCIA E TRANSPARENCIA NA GESTAO DAS FINANÇAS PUBLICAS	17,481,513	0	3,008,210	0	14,473,303	0
PROTECCAO DOS DIREITOS DOS CIDADAO S	30,000,000	25,000,000	5,000,000	0	0	0
RACIONALIZACAO DAS ESTRUTURAS	13,000,000	13,000,000	0	0	0	0
REDUCAO DOS RISCOS DE CATASTROFES NATURAIS		0	0	0	0	0
REFORCO DA IGUALDADE E EQUIDADE DE GENERO	17,063,142	4,500,000	0	0	12,563,142	0
REFORCO DA QUALIDADE AMBIENTAL	8,500,000	8,500,000	0	0	0	0
REFORCO DA SEGURANCA DA INTERNA	8,500,000	8,500,000	0	0	0	0
REFORCO DA SEGURANCA DOS TRANSPORTES RODOVIARIOS	5,700,000	5,700,000	0	0	0	0
REFORCO DE COMPETENCIAS TECNICAS DO MFP	313,477,336	313,477,336	0	0	0	0
REFORCO DO ORDENAMENTO DO TERRITORIO E PLANEAMENTO URBANISTICO		0	0	0	0	0
REINSERCAO SOCIAL DOS TOXICO-DEPENDENTES	4,000,000	4,000,000	0	0	0	0
REQUALIFICAÇÃO DAS INFRAESTRUTURAS DA DEFESA NACIONAL	18,599,644	18,599,644	0	0	0	0
SISTEMA INTEGRADO DE RH	3,000,000	3,000,000	0	0	0	0
SISTEMA NACIONAL DO CADASTRO PREDIAL	502,847,255	0	0	0	502,847,255	0



1784000 001397

Mapa X - Programa Plurianual de Investimento Público

Programa/Sub-Programa	Total	Tesouro	OFN	FCP AAL	Donativo	Empréstimo
<b>CAPITAL HUMANO</b>	<b>3,033,207,406</b>	<b>1,508,164,041</b>	<b>0</b>	<b>0</b>	<b>419,779,838</b>	<b>1,105,263,527</b>
ACAO SOCIAL E ESCOLAR	399,806,291	339,124,855	0	0	60,681,436	0
ATENCAO ESPECIFICA DE SAUDE POR GRUPOS ETARIOS DA POPULACAO		0	0	0	0	0
CONSOLIDACAO DO ENSINO SUPERIOR	26,550,000	26,550,000	0	0	0	0
CONSTRUCAO E REABILITACAO DE INFRAESTRUTURAS DESPORTIVAS	74,000,000	74,000,000	0	0	0	0
DESENVOLVIMENTO DOS RECURSOS HUMANOS DE SAUDE	20,385,000	20,385,000	0	0	0	0
DESENVOLVIMENTO DAS INDUSTRIAS CRIATIVAS	6,634,500	6,634,500	0	0	0	0
DESENVOLVIMENTO DE INFRAESTRUTURAS DE ENSINO BASICO	70,000,000	70,000,000	0	0	0	0
DESENVOLVIMENTO DE INFRAESTRUTURAS DE ENSINO SECUNDARIO	693,533,145	43,769,123	0	0	75,000,000	574,764,022
DESENVOLVIMENTO DO ENSINO TECNICO E PROFISSIONAL	28,200,000	28,200,000	0	0	0	0
DESENVOLVIMENTO DO SECTOR FARMACEUTICO	130,466,360	123,000,000	0	0	7,466,360	0
DESENVOLVIMENTO INSTITUCIONAL	13,500,000	13,500,000	0	0	0	0
EQUIPAMENTOS E MOBILIARIOS PARA REDE DE ATENCAO PRIMARIA DE SAUDE	5,000,000	0	0	0	0	5,000,000
EQUIPAMENTOS E MOBILIARIOS PARA REDE HOSPITALAR	44,795,000	0	0	0	14,000,000	30,795,000
FORMACAO E CAPACITACAO	21,900,000	21,900,000	0	0	0	0
FORMACAO PROFISSIONAL DIRECCIONADA PARA O EMPREGO E INCLUSAO SOCIAL	105,921,648	105,921,648	0	0	0	0
INFRA-ESTRURACAO DE REDE DE ATENCAO PRIMARIA DE SAUDE	113,000,000	15,000,000	0	0	0	98,000,000
INFRA-ESTRUTURACAO DE REDE HOSPITALAR	328,333,615	70,000,000	0	0	31,000,000	227,333,615
INFRAESTRUTURAS DO ENSINO SUPERIOR	194,652,370	25,281,480	0	0	0	169,370,890
MELHORIA DA QUALIDADE DO ENSINO BASICO	10,000,000	10,000,000	0	0	0	0
MELHORIA DA QUALIDADE DO ENSINO SECUNDARIO	13,900,000	13,900,000	0	0	0	0
MELHORIA DA QUALIDADE DO ENSINO SUPERIOR	42,719,796	42,719,796	0	0	0	0
MELHORIA DAS CONDICoes DE VIDA DAS CRIANCAS E ADOLESCENTES	68,895,029	68,895,029	0	0	0	0
MELHORIA DO ACERVO BIBLIOTECARIO, PATRIMONIAL E ARQUIVISTICO	15,127,058	15,127,058	0	0	0	0
PARTICIPACAO E REPRESENTACAO DOS JOVENS	67,259,147	52,295,477	0	0	14,963,670	0
PRESTACAO DOS CUIDADOS DE SAUDE NA REDE DE ATENCAO PRIMARIA	110,453,463	35,943,023	0	0	74,510,440	0
PROMOCAO DA PRATICA DE DESPORTO	23,000,000	23,000,000	0	0	0	0
PROMOCAO DE SAUDE E INVESTIGACAO	24,805,000	15,205,000	0	0	9,600,000	0
PROMOCAO DO EMPREGO E FORMACAO PROFISSIONAL	72,617,546	72,617,546	0	0	0	0
PROMOCAO NACIONAL DAS ARTES	23,316,151	23,316,151	0	0	0	0
REFORCO DA EDUCACAO ESPECIAL	6,000,000	6,000,000	0	0	0	0
REFORCO DA EDUCACAO PRE-ESCOLAR	3,071,677	3,071,677	0	0	0	0



1784000 001397



Mapa X - Programa Plurianual de Investimento Público

Programa/Sub-Programa	Total	Tesouro	OFN	FCP AAl	Donativo	Empréstimo
REFORCO DA LUTA CONTRA SIDA	133,002,932	5,145,000	0	0	127,857,932	0
REFORCO DA QUALIDADE DO SISTEMA EDUCATIVO E DESPORTIVO	91,159,421	91,159,421	0	0	0	0
SISTEMA INTEGRADO DE INFORMACAO PARA SAUDE	24,700,000	20,000,000	0	0	4,700,000	0
VALORIZACAO DO PATRIMONIO CULTURAL E TURISMO	26,502,257	26,502,257	0	0	0	0
<b>INFRA - ESTRUTURACAO</b>	<b>12,666,299,365</b>	<b>2,487,218,636</b>	<b>0</b>	<b>0</b>	<b>2,478,205,609</b>	<b>7,700,875,120</b>
CONSTRUCAO DE HABITACAO DE INTERESSE SOCIAL		0	0	0	0	0
DESENVOLVIMENTO DAS INFRAESTRUTURAS PORTUARIAS	2,389,182,584	620,992,878	0	0	0	1,768,189,706
DESENVOLVIMENTO DAS INFRAESTRUTURAS RODOVIARIAS	1,274,560,274	515,561,384	0	0	0	758,998,890
DESENVOLVIMENTO DO SISTEMA DE TRANSPORTES E SEGURANCA MARITIMA	667,586,221	14,400,000	0	0	0	653,186,221
INFRA-ESTRUTURAS DE PRODUCAO ARMAZENAMENTO E DISTRIBUICAO DE ENERGIA	2,040,595,617	83,300,562	0	0	771,612,152	1,185,682,903
INFRAESTRUTURAS DE PRODUCAO, TRANSPORTE E DISTRIBUICAO DE AGUA DESSALINIZADA	141,453,749	12,437,090	0	0	0	129,016,659
MELHORIA DA QUALIDADE DAS INFRAESTRUTURAS RODOVIARIAS	590,026,087	590,026,087	0	0	0	0
MELHORIA DA QUALIDADE DO SANEAMENTO BASICO	3,000,000	3,000,000	0	0	0	0
MELHORIA DE INFRA-ESTRUTURAS DE PRODUCAO ARMAZENAMENTO E DISTRIBUICAO DE ENERGIA	20,632,678	20,632,678	0	0	0	0
MOBILIZACAO DE AGUA E REFORCO DA CAPACIDADE DE ABASTECIMENTO PUBLICO	2,393,170,900	109,615,250	0	0	1,517,803,107	765,752,543
MOBILIZACAO DE ÁGUA E ORDENAMENTO DE BACIAS HIDROGRÁFICAS	2,777,307,258	278,000,000	0	0	132,759,060	2,366,548,198
PROMOCAO DO USO DE ENERGIA ALTERNATIVAS E EFICIENCIA ENERGÉTICA	32,500,000	32,500,000	0	0	0	0
PROMOCAO E DESENVOLVIMENTO DO SANEAMENTO BASICO	149,931,290	20,400,000	0	0	56,031,290	73,500,000
PROMOCAO E REABILITACAO DA HABITACAO DE INTERESSE SOCIAL	186,352,707	186,352,707	0	0	0	0



1784000 001397

Mapa X - Programa Plurianual de Investimento Público

Programa/Sub-Programa	Total	Tesouro	OFN	FCP AAl	Donativo	Empréstimo
<b>REFORCO DO SECTOR PRIVADO</b>	<b>1,644,464,099</b>	<b>1,237,398,002</b>	<b>30,000,000</b>	<b>114,000,000</b>	<b>142,827,757</b>	<b>120,238,340</b>
ADMINISTRAÇÃO CIDADAO E EMPRESA	95,769,379	95,769,379	0	0	0	0
AMBIENTE ECONOMICO FAVORAVEL A CRIACAO DE EMPREGO	39,500,000	39,500,000	0	0	0	0
DESENVOLVIMENTO DA MICROECONOMIA ATRAVES DA CULTURA	14,277,100	14,277,100	0	0	0	0
GESTAO DOS RECURSOS HALIEUTICOS PARA UMA PESCA SUSTENTAVEL	151,225,518	27,705,768	0	0	29,751,284	93,768,466
GESTAO INTEGRADA DA PESCA ARTESANAL E INDUSTRIAL	43,623,445	33,550,000	0	0	10,073,445	0
GESTAO INTEGRADA DA QUALIDADE E AGREGACAO DE VALORES DOS PRODUTOS DA PESCA	61,529,131	18,676,860	30,000,000	0	12,852,271	0
IMPLEMENTACAO E DINAMIZACAO DO SISTEMA NACIONAL DE QUALIDADE	39,000,000	39,000,000	0	0	0	0
INSERCAO NA ECONOMIA MUNDIAL	32,660,041	8,660,041	0	0	24,000,000	0
INTEGRACAO DA INDUSTRIA NA POLITICA DO DESENVOLVIMENTO	1,600,000	1,600,000	0	0	0	0
INVESTIGACAO AGRICOLA APLICADA E TRANSFERENCIA DE CONHECIMENTO E TECNOLOGIAS	39,000,000	39,000,000	0	0	0	0
MELHORIA DA QUALIDADE DOS PRODUTOS E SERVIÇOS DO TURISMO	489,527,650	489,527,650	0	0	0	0
MELHORIA DO AGRO-NEGOCIO E DAS FILEIRAS AGRO-PECUARIAS	423,000,000	309,000,000	0	114,000,000	0	0
MELHORIA DO AMBIENTE DE NEGOCIOS	116,727,631	24,107,000	0	0	66,150,757	26,469,874
MODERNIZAR PARA COMPETIR-PCM	27,024,204	27,024,204	0	0	0	0
PROMOCAO DO INVESTIMENTO DE CABO VERDE	49,000,000	49,000,000	0	0	0	0
RECURSOS TURÍSTICOS DE QUALIDADE EM CABO VERDE	21,000,000	21,000,000	0	0	0	0



1784000 001397

Mapa Xa - Orçamento Programa

Programa/Sub-Programa	Total	Tesouro	OFN	FCP AAl	Donativo	Empréstimo
<b>Total</b>	<b>57,858,831,412</b>	<b>44,506,635,145</b>	<b>58,008,210</b>	<b>124,000,000</b>	<b>3,931,320,929</b>	<b>9,238,867,128</b>
<b>AFIRMAR A NACAO GLOBAL</b>	<b>694,041,775</b>	<b>694,041,775</b>	<b>0</b>	<b>0</b>	<b>0</b>	<b>0</b>
<b>FINALISTICO</b>	694,041,775	694,041,775	0	0	0	0
MELHORIA DA POLITICA DE IMIGRACAO	18,970,404	18,970,404	0	0	0	0
MELHORIA DA QUALIDADE DE VIDA DOS EMIGRANTES	40,934,089	40,934,089	0	0	0	0
MELHORIA DE QUALIDADE DOS SERVIÇOS CONSULARES E TRATADOS	14,643,752	14,643,752	0	0	0	0
MELHORIA DE REDE DE REPRESENTACAO DIPLOMATICAS E CONSULARES	618,203,530	618,203,530	0	0	0	0
REFORCO DOS LACOS CULTURAIS E DE COMUNICACAO ENTRE A DIASPORA E CABO VERDE	1,290,000	1,290,000	0	0	0	0



1784000 001397

Mapa Xa - Orçamento Programa


Programa/Sub-Programa	Total	Tesouro	OFN	FCP AAL	Donativo	Empréstimo
<b>BOA GOVERNACAO</b>	<b>28,627,306,003</b>	<b>27,386,299,927</b>	<b>28,008,210</b>	<b>10,000,000</b>	<b>890,507,725</b>	<b>312,490,141</b>
<b>FINALISTICO</b>	16,042,563,759	15,774,687,046	23,008,210	0	244,868,503	0
CONSOLICAO E REQUALIFICACAO AMBIENTAL	854,215,000	854,215,000	0	0	0	0
DESENVOLVIMENTO DA INVESTIGACAO AGRICOLA	58,962,259	58,962,259	0	0	0	0
DESENVOLVIMENTO DA INVESTIGACAO APLICADA À PESCA	282,972,555	75,674,355	0	0	207,298,200	0
DESENVOLVIMENTO DAS ACTIVIDADES DE GESTAO DAS FINANÇAS PUBLICAS	4,757,316,232	4,757,316,232	0	0	0	0
GARANTIA DO ACESSO A TODOS OS GRUPOS SOCIAIS E PROFISSIONAIS A PROTECCAO SOCIAL	1,411,500,000	1,411,500,000	0	0	0	0
GESTAO DO PROCESSO ELEITORAL	33,591,150	33,591,150	0	0	0	0
INVESTIGACAO CIENTIFICA E CRIMINAL	241,409,578	241,409,578	0	0	0	0
INVESTIGACAO E GESTAO DO PATRIMONIO CULTURAL	71,156,763	71,156,763	0	0	0	0
MELHORIA DA COMUNICACAO SOCIAL	23,783,155	23,783,155	0	0	0	0
MELHORIA DA DEFESA NACIONAL	752,901,195	752,901,195	0	0	0	0
MELHORIA DA DESCENTRALIZACAO E REFORCO DA ADMINSTRACAO LOCAL	38,815,000	25,318,000	0	0	13,497,000	0
MELHORIA DA FUNCAO FISCALIZADORA E REGULADORA DO ESTADO	63,083,964	63,083,964	0	0	0	0
MELHORIA DA QUALIDADE DOS RECURSOS HUMANOS	294,786	294,786	0	0	0	0
MELHORIA DA SEGURANCA DOS TRANSPORTES RODOVIARIOS	13,300,000	13,300,000	0	0	0	0
MELHORIA DA SEGURANCA INTERNA	1,950,222,626	1,950,222,626	0	0	0	0
MELHORIA DAS CONDICOOES DE TRABALHO E DAS RELACOES ENTRE OS PARCEIROS SOCIAIS	28,422,563	28,422,563	0	0	0	0
MELHORIA DO PATRULHAMENTO AEREO MARITIMO E URBANO	63,642,788	48,642,788	15,000,000	0	0	0
MELHORIA DO PLANEAMENTO E GESTAO DO TERRITORIO E DOS SOLOS	70,400,000	60,800,000	0	0	9,600,000	0
MELHORIA DO SISTEMA DE AQUISICOES PUBLICAS	31,388,257	31,388,257	0	0	0	0
MELHORIA DO SISTEMA DE TRANSPORTES E SEGURANCA MARITIMA	127,721,270	127,721,270	0	0	0	0
MELHORIA DO SISTEMA ESTATISTICO NACIONAL	202,198,698	202,198,698	0	0	0	0
MELHORIA DO SISTEMA JUDICIAL	192,277,441	192,277,441	0	0	0	0
MELHORIA DO SISTEMA PRISIONAL E DE REINSECCAO SOCIAL DE ADULTOS E DE MENORES EM CONFLITO COM A LEI	244,042,529	244,042,529	0	0	0	0
MELHORIA DOS SERVICOS DA METEOROLOGIA E GEOFISICA	168,650,144	168,650,144	0	0	0	0
MELHORIA DOS SERVICOS DOS REGISTOS NOTARIADO E IDENTIFICACAO	241,262,731	241,262,731	0	0	0	0
PROMOCAO DA DEFESA DO INTERESSE COLECTIVO	15,226,282	15,226,282	0	0	0	0
PROMOCAO DA IGUALDADE E EQUIDADE DO GENERO	12,629,515	12,629,515	0	0	0	0
PROMOCAO DA JUSTICA CIVIL E CRIMINAL	227,327,516	227,327,516	0	0	0	0
PROMOCAO DA LEGALIDADE DEMOCRATICA DO INTERESSE PUBLICO E	250,826,975	250,826,975	0	0	0	0



1784000 001397

Mapa Xa - Orçamento Programa


Programa/Sub-Programa	Total	Tesouro	OFN	FCP AAL	Donativo	Empréstimo
DA ACCAO PENAL						
PROMOCAO DO DIREITO A ALIMENTACAO E ACESSO AOS SERVICOS SOCIAIS	7,000,000	7,000,000	0	0	0	0
PROMOCAO JUSTICA SUPREMA	53,130,827	53,130,827	0	0	0	0
PROMOÇÃO DA EXCELENCIA E TRANSPARENCIA NA GESTAO DAS FINANÇAS PUBLICAS	128,485,661	111,004,148	3,008,210	0	14,473,303	0
PROTECCAO DOS DIREITOS DOS CIDADAOIS	30,000,000	25,000,000	5,000,000	0	0	0
RACIONALIZACAO DAS ESTRUTURAS	13,000,000	13,000,000	0	0	0	0
REFORCO DA PARTICIPACAO NA VIDA POLITICA	56,086,226	56,086,226	0	0	0	0
REFORCO DE COMPETENCIAS TECNICAS DO MFP	313,477,336	313,477,336	0	0	0	0
REINSERCAO SOCIAL DOS TOXICO-DEPENDENTES	33,623,254	33,623,254	0	0	0	0
SUSTENTABILIDADE E EQUILIBRIO MUNICIPAL	2,978,219,483	2,978,219,483	0	0	0	0
<b>GESTAO E APOIO ADMINISTRATIVOS</b>	<b>10,216,864,066</b>	<b>10,173,705,345</b>	<b>0</b>	<b>10,000,000</b>	<b>33,158,721</b>	<b>0</b>
ADMINISTRACAO E GESTAO DOS TRIBUNAIS E SECRETARIAS JUDICIAIS	89,542,171	89,542,171	0	0	0	0
ADMINISTRACAO FINANCEIRA ORCAMENTAL E PATRIMONIAL	1,185,904,046	1,185,904,046	0	0	0	0
ADMINISTRACAO FINANCEIRA ORÇAMENTAL E PATRIMONIAL MDR	42,190,799	42,190,799	0	0	0	0
ADMINISTRACAO FINANCEIRA ORÇAMENTAL E PATRIMONIAL MTIE	34,455,574	34,455,574	0	0	0	0
ADMINISTRACAO FINANCEIRA, ORCAMENTAL E PATRIMONIAL MCULTURA	4,951,616	4,951,616	0	0	0	0
GESTAO DA DIVIDA PUBLICA	4,182,055,953	4,182,055,953	0	0	0	0
GESTAO E ADMINISTRACAO GERAL	3,763,958,749	3,720,800,028	0	10,000,000	33,158,721	0
PROGRAMA DA PRESIDENCIA DA REPUBLICA	198,929,940	198,929,940	0	0	0	0
PROGRAMA DE ACCAO PARLAMENTAR	714,875,218	714,875,218	0	0	0	0
<b>INVESTIMENTO</b>	<b>2,367,878,178</b>	<b>1,437,907,536</b>	<b>5,000,000</b>	<b>0</b>	<b>612,480,501</b>	<b>312,490,141</b>
ACESSO AOS POBRES DOS SERVICOS SOCIAIS DE BASE E AO RENDIMENTO	306,929,302	57,154,598	0	0	0	249,774,704
CONSTRUCAO E BENEFICIACAO DAS INFRAESTRUTURAS POLICIAIS	82,000,000	82,000,000	0	0	0	0
CONSTRUCAO E REABILITACAO DE INFRAESTRUTURAS DO ESTADO	202,000,000	202,000,000	0	0	0	0
CONSTRUCAO E REQUALIFICACAO DAS CADEIAS E INFRAESTRUTURAS JUDICIAIS	77,648,261	72,648,261	5,000,000	0	0	0
DESENVOLVIMENTO DO SISTEMA ESTATISTICO	35,000,000	35,000,000	0	0	0	0
DESENVOLVIMENTO DO SISTEMA PRISIONAL SEGURO E SUSTENTABILIDADE DAS CADEIAS	12,000,000	12,000,000	0	0	0	0
GOVERNACAO ELECTRONICA	179,981,497	117,266,060	0	0	0	62,715,437
MODERNIZACAO DA ADMINISTRACAO PUBLICA	183,674,751	86,604,647	0	0	97,070,104	0
MODERNIZACAO DAS SECRETARIAS JUDICIAIS	46,134,326	46,134,326	0	0	0	0



1784000 001397

Mapa Xa - Orçamento Programa


Programa/Sub-Programa	Total	Tesouro	OFN	FCP AAL	Donativo	Empréstimo
PREVENCAO E COMBATE A DROGA	12,500,000	12,500,000	0	0	0	0
PROGRAMA MAIS QUALIDADE MAIS COMUNIDADE E MICRO REALIZACOES	650,000,000	650,000,000	0	0	0	0
PROMOCAO DOS SERVICOS DE REGISTO E NOTARIADO E IDENTIFICACAO	15,800,000	15,800,000	0	0	0	0
REFORCO DA IGUALDADE E EQUIDADE DE GENERO	17,063,142	4,500,000	0	0	12,563,142	0
REFORCO DA QUALIDADE AMBIENTAL	8,500,000	8,500,000	0	0	0	0
REFORCO DA SEGURANCA DA INTERNA	8,500,000	8,500,000	0	0	0	0
REFORCO DA SEGURANCA DOS TRANSPORTES RODOVIARIOS	5,700,000	5,700,000	0	0	0	0
REQUALIFICAÇÃO DAS INFRAESTRUTURAS DA DEFESA NACIONAL	18,599,644	18,599,644	0	0	0	0
SISTEMA INTEGRADO DE RH	3,000,000	3,000,000	0	0	0	0
SISTEMA NACIONAL DO CADASTRO PREDIAL	502,847,255	0	0	0	502,847,255	0



1784000 001397

Mapa Xa - Orçamento Programa


Programa/Sub-Programa	Total	Tesouro	OFN	FCP AAl	Donativo	Empréstimo
<b>CAPITAL HUMANO</b>	<b>13,747,845,567</b>	<b>12,222,802,202</b>	<b>0</b>	<b>0</b>	<b>419,779,838</b>	<b>1,105,263,527</b>
<b>FINALISTICO</b>	11,922,678,611	11,627,598,773	0	0	295,079,838	0
ACAO SOCIAL E ESCOLAR	941,552,269	880,870,833	0	0	60,681,436	0
DESENVOLVIMENTO DO ENSINO TECNICO E PROFISSIONAL	382,333,495	382,333,495	0	0	0	0
DESENVOLVIMENTO DO SECTOR FARMACEUTICO	262,466,360	255,000,000	0	0	7,466,360	0
DESENVOLVIMENTO INSTITUCIONAL	13,500,000	13,500,000	0	0	0	0
FORMACAO E CAPACITACAO	795,265,117	795,265,117	0	0	0	0
MELHORIA DA QUALIDADE DO ENSINO BASICO	3,146,939,659	3,146,939,659	0	0	0	0
MELHORIA DA QUALIDADE DO ENSINO SECUNDARIO	2,755,932,308	2,755,932,308	0	0	0	0
MELHORIA DA QUALIDADE DO ENSINO SUPERIOR	76,622,934	76,622,934	0	0	0	0
MELHORIA DAS CONDICoes DE VIDA DAS CRIANCAS E ADOLESCENTES	105,041,123	105,041,123	0	0	0	0
MELHORIA DO ACERVO BIBLIOTECARIO, PATRIMONIAL E ARQUIVISTICO	80,617,949	80,617,949	0	0	0	0
PARTICIPACAO E REPRESENTACAO DOS JOVENS	101,906,227	86,942,557	0	0	14,963,670	0
PRESTACAO DOS CUIDADOS DE SAUDE NA REDE DE ATENCAO PRIMARIA	928,934,502	854,424,062	0	0	74,510,440	0
PRESTACAO DOS CUIDADOS DE SAUDE NA REDE HOSPITALAR	1,818,462,019	1,818,462,019	0	0	0	0
PROMOCAO DA PRATICA DE DESPORTO	156,025,858	156,025,858	0	0	0	0
PROMOCAO DE SAUDE E INVESTIGACAO	39,507,552	29,907,552	0	0	9,600,000	0
PROMOCAO DO EMPREGO E FORMACAO PROFISSIONAL	144,190,443	144,190,443	0	0	0	0
PROMOCAO NACIONAL DAS ARTES	31,306,187	31,306,187	0	0	0	0
REFORCO DA EDUCACAO ESPECIAL	6,000,000	6,000,000	0	0	0	0
REFORCO DA EDUCACAO PRE-ESCOLAR	3,071,677	3,071,677	0	0	0	0
REFORCO DA LUTA CONTRA SIDA	133,002,932	5,145,000	0	0	127,857,932	0
<b>INVESTIMENTO</b>	1,825,166,956	595,203,429	0	0	124,700,000	1,105,263,527
CONSOLIDACAO DO ENSINO SUPERIOR	26,550,000	26,550,000	0	0	0	0
CONSTRUCAO E REABILITACAO DE INFRAESTRUTURAS DESPORTIVAS	74,000,000	74,000,000	0	0	0	0
DESENVOLVIMENTO DOS RECURSOS HUMANOS DE SAUDE	20,385,000	20,385,000	0	0	0	0
DESENVOLVIMENTO DAS INDUSTRIAS CRIATIVAS	6,634,500	6,634,500	0	0	0	0
DESENVOLVIMENTO DE INFRAESTRUTURAS DE ENSINO BASICO	70,000,000	70,000,000	0	0	0	0
DESENVOLVIMENTO DE INFRAESTRUTURAS DE ENSINO SECUNDARIO	693,533,145	43,769,123	0	0	75,000,000	574,764,022
EQUIPAMENTOS E MOBILIARIOS PARA REDE DE ATENCAO PRIMARIA DE SAUDE	5,000,000	0	0	0	0	5,000,000
EQUIPAMENTOS E MOBILIARIOS PARA REDE HOSPITALAR	44,795,000	0	0	0	14,000,000	30,795,000
FORMACAO PROFISSIONAL DIRECCIONADA PARA O EMPREGO E INCLUSAO SOCIAL	105,921,648	105,921,648	0	0	0	0



1784000 001397

Mapa Xa - Orçamento Programa

Programa/Sub-Programa	Total	Tesouro	OFN	FCP AAl	Donativo	Empréstimo
INFRA-ESTRUTURACAO DE REDE DE ATENCAO PRIMARIA DE SAUDE	113,000,000	15,000,000	0	0	0	98,000,000
INFRA-ESTRUTURACAO DE REDE HOSPITALAR	328,333,615	70,000,000	0	0	31,000,000	227,333,615
INFRAESTRUTURAS DO ENSINO SUPERIOR	194,652,370	25,281,480	0	0	0	169,370,890
REFORCO DA QUALIDADE DO SISTEMA EDUCATIVO E DESPORTIVO	91,159,421	91,159,421	0	0	0	0
SISTEMA INTEGRADO DE INFORMACAO PARA SAUDE	24,700,000	20,000,000	0	0	4,700,000	0
VALORIZACAO DO PATRIMONIO CULTURAL E TURISMO	26,502,257	26,502,257	0	0	0	0
<b>INFRA - ESTRUTURACAO</b>	<b>12,805,056,139</b>	<b>2,625,975,410</b>	<b>0</b>	<b>0</b>	<b>2,478,205,609</b>	<b>7,700,875,120</b>
<b>FINALISTICO</b>	938,768,246	938,768,246	0	0	0	0
MELHORIA DA QUALIDADE DAS INFRAESTRUTURAS RODOVIARIAS	621,183,879	621,183,879	0	0	0	0
MELHORIA DA QUALIDADE DO SANEAMENTO BASICO	3,000,000	3,000,000	0	0	0	0
MELHORIA DE GESTAO DOS RECURSOS HIDRICOS	107,598,982	107,598,982	0	0	0	0
MELHORIA DE INFRA-ESTRUTURAS DE PRODUCAO ARMAZENAMENTO E DISTRIBUICAO DE ENERGIA	20,632,678	20,632,678	0	0	0	0
PROMOCAO E REABILITACAO DA HABITACAO DE INTERESSE SOCIAL	186,352,707	186,352,707	0	0	0	0
<b>INVESTIMENTO</b>	11,866,287,893	1,687,207,164	0	0	2,478,205,609	7,700,875,120
DESENVOLVIMENTO DAS INFRAESTRUTURAS PORTUARIAS	2,389,182,584	620,992,878	0	0	0	1,768,189,706
DESENVOLVIMENTO DAS INFRAESTRUTURAS RODOVIARIAS	1,274,560,274	515,561,384	0	0	0	758,998,890
DESENVOLVIMENTO DO SISTEMA DE TRANSPORTES E SEGURANCA MARITIMA	667,586,221	14,400,000	0	0	0	653,186,221
INFRA-ESTRUTURAS DE PRODUCAO ARMAZENAMENTO E DISTRIBUICAO DE ENERGIA	2,040,595,617	83,300,562	0	0	771,612,152	1,185,682,903
INFRAESTRUTURAS DE PRODUCAO, TRANSPORTE E DISTRIBUICAO DE AGUA DESSALINIZADA	141,453,749	12,437,090	0	0	0	129,016,659
MOBILIZACAO DE AGUA E REFORCO DA CAPACIDADE DE ABASTECIMENTO PUBLICO	2,393,170,900	109,615,250	0	0	1,517,803,107	765,752,543
MOBILIZACAO DE ÁGUA E ORDENAMENTO DE BACIAS HIDROGRÁFICAS	2,777,307,258	278,000,000	0	0	132,759,060	2,366,548,198
PROMOCAO DO USO DE ENERGIA ALTERNATIVAS E EFICIENCIA ENERGÉTICA	32,500,000	32,500,000	0	0	0	0
PROMOCAO E DESENVOLVIMENTO DO SANEAMENTO BASICO	149,931,290	20,400,000	0	0	56,031,290	73,500,000




1784000 001397



Mapa Xa - Orçamento Programa

Programa/Sub-Programa	Total	Tesouro	OFN	FCP AAL	Donativo	Empréstimo
<b>REFORCO DO SECTOR PRIVADO</b>	<b>1,984,581,928</b>	<b>1,577,515,831</b>	<b>30,000,000</b>	<b>114,000,000</b>	<b>142,827,757</b>	<b>120,238,340</b>
<b>FINALISTICO</b>	1,864,897,683	1,481,831,586	30,000,000	114,000,000	118,827,757	120,238,340
ADMINISTRAÇÃO CIDADAO E EMPRESA	95,769,379	95,769,379	0	0	0	0
AMBIENTE ECONOMICO FAVORAVEL A CRIACAO DE EMPREGO	39,500,000	39,500,000	0	0	0	0
DESENVOLVIMENTO DA MICROECONOMIA ATRAVES DA CULTURA	19,277,100	19,277,100	0	0	0	0
GESTAO DOS RECURSOS HALIEUTICOS PARA UMA PESCA SUSTENTAVEL	151,225,518	27,705,768	0	0	29,751,284	93,768,466
GESTAO INTEGRADA DA PESCA ARTESANAL E INDUSTRIAL	43,623,445	33,550,000	0	0	10,073,445	0
GESTAO INTEGRADA DA QUALIDADE E AGREGACAO DE VALORES DOS PRODUTOS DA PESCA	61,529,131	18,676,860	30,000,000	0	12,852,271	0
INTEGRACAO DA INDUSTRIA NA POLITICA DO DESENVOLVIMENTO	1,600,000	1,600,000	0	0	0	0
INVESTIGACAO AGRICOLA APLICADA E TRANSFERENCIA DE CONHECIMENTO E TECNOLOGIAS	39,000,000	39,000,000	0	0	0	0
MELHORIA DA QUALIDADE DOS PRODUTOS E SERVIÇOS DO TURISMO	489,527,650	489,527,650	0	0	0	0
MELHORIA DO AGRO-NEGOCIO E DAS FILEIRAS AGRO-PECUARIAS	423,000,000	309,000,000	0	114,000,000	0	0
MELHORIA DO AMBIENTE DE NEGOCIOS	116,727,631	24,107,000	0	0	66,150,757	26,469,874
MELHORIA E VALORIZACAO DOS RECURSOS NATURAIS E DESENV. AGRO - SILVO - PASTORIL	136,700,939	136,700,939	0	0	0	0
PROMOCAO DA CAPACITACAO DAS MPMS E CONSTRUÇÃO DOS CLUSTERS ESTRATÉGICOS	100,939,767	100,939,767	0	0	0	0
PROMOCAO DO INVESTIMENTO DE CABO VERDE	146,477,123	146,477,123	0	0	0	0
<b>GESTAO E APOIO ADMINISTRATIVOS</b>	27,024,204	27,024,204	0	0	0	0
MODERNIZAR PARA COMPETIR-PCM	27,024,204	27,024,204	0	0	0	0
<b>INVESTIMENTO</b>	92,660,041	68,660,041	0	0	24,000,000	0
IMPLEMENTACAO E DINAMIZACAO DO SISTEMA NACIONAL DE QUALIDADE	39,000,000	39,000,000	0	0	0	0
INSERCAO NA ECONOMIA MUNDIAL	32,660,041	8,660,041	0	0	24,000,000	0
RECURSOS TURÍSTICOS DE QUALIDADE EM CABO VERDE	21,000,000	21,000,000	0	0	0	0



1784000 001397

Map XI - Fundo de Financiamento dos Municípios

	FFM final
<b>Total</b>	<b>2,927,290,498</b>
BOAVISTA - BOA VISTA	87,482,803
BRAVA - BRAVA	54,836,144
FOGO - MOSTEIROS	80,845,624
FOGO - SANTA CATARINA FOGO	60,748,725
FOGO - SÃO FILIPE	162,054,834
MAIO - MAIO	61,990,101
SAL - SAL	96,372,487
SANTIAGO - PRAIA	388,026,063
SANTIAGO - RIBEIRA GRANDE SANTIAGO	82,612,003
SANTIAGO - SANTA CATARINA SANTIAGO	303,717,967
SANTIAGO - SANTA CRUZ	221,643,683
SANTIAGO - SÃO DOMINGOS	106,781,067
SANTIAGO - SÃO LOURENÇO	81,403,910
SANTIAGO - SÃO MIGUEL	135,407,566
SANTIAGO - SÃO SALVADOR	88,789,541
SANTIAGO - TARRAFAL	152,748,899
SANTO ANTÃO - PAUL	73,601,400
SANTO ANTÃO - PORTO NOVO	163,419,692
SANTO ANTÃO - RIBEIRA GRANDE SANTO ANTÃO	151,284,482
SÃO NICOLAU - RIBEIRA BRAVA	77,403,748
SÃO NICOLAU - TARRAFAL SÃO NICOLAU	46,887,338
SÃO VICENTE - SÃO VICENTE	249,232,421



## Mapa XIV - Orçamento da Segurança Social Administração Central

<b>Total de Despesas</b>	<b>5,879,823,988</b>
<b>Segurança Social para Agentes do Estado</b>	<b>2,082,207,470</b>
Abono de Família	30,209,078
Contribuição para a Previdência Social	1,954,595,578
Encargos com a saúde	73,132,420
Encargos de Segurança Social Diversos	1,366,579
Seguros Acidente de trabalho e doenças	22,903,815
	<b>3,797,616,518</b>
Pensões de Regime não Contributivo	1,310,000,000
Pensões de Reserva	66,116,518
Pensões de Sobrevivência	170,000,000
Pensões de aposentação	2,251,500,000
Segurança Social para Agentes do Estad	

### Instituto Nacional de Previdência Social

<b>Total de Receitas e Transferências</b>	<b>10,636,276,000</b>
	<b>10,636,276,000</b>
<b>Receitas Correntes</b>	<b>10,476,276,000</b>
<b>Transferências Correntes</b>	<b>160,000,000</b>


<b>Total de Despesas e Transferências</b>	<b>12,730,541,000</b>
<b>Despesas Correntes</b>	<b>4,117,641,000</b>
Abono de Família e Prest. Complementar	324,000,000
Aquisição de Bens e Serviços Corrente	266,891,000
Despesas com o Pessoal	302,190,000
Doença e Maternidade	1,755,000,000
Outras Despesas	55,000,000
Prestações Diferidas	1,414,560,000
<b>Despesas de Capital</b>	<b>8,612,900,000</b>
Despesas Correntes	
Despesas de Capital	
<b>Saldo</b>	<b>-2,094,265,000</b>

## Mapa XII - Finanças Locais - Impostos Locais

<b>Total de Receitas Tributadas Municipais</b>	<b>1,581,106,375</b>
IMPOSTO DE CIRCULAÇÃO DE VEÍCULOS AUTOMÓVEIS	448,983,847
IMPOSTO ÚNICO SOBRE PATRIMÓNIO	1,132,122,528

## Mapa XIII - Finanças Locais - Transferências dos Estado aos Municípios


Designação	Importancia
<b>Total</b>	<b>2,978,219,484</b>
Fundo de Financiamento dos Municípios (FFM)	2,927,290,499
Gabinetes Técnico-Intermunicipais	28,000,000
Outras Transferências	22,928,985



Mapa XV - Despesas de Funcionamento Segundo as Classificações Económica e Organica

CHGOV - Gabinete Do Primeiro Ministro

	GPM - Gabinete Do Primeiro Ministro	GPM - Gabinete De Ex Presidentes Da República
<b>Total</b>	<b>165,768,224</b>	<b>29,287,620</b>
<b>02-Despesas</b>	<b>165,768,224</b>	<b>29,287,620</b>
<b>02.01-Despesas com pessoal</b>	<b>41,159,624</b>	<b>12,113,580</b>
<i>02.01.01-Remunerações certas e pe</i>	<i>41,142,824</i>	<i>12,087,180</i>
02.01.01.01.01-Pessoal Dos Quadr	28,067,268	3,792,804
02.01.01.01.03-Pessoal Contratad		180,000
02.01.01.01.04-Pessoal Em Regime	1,981,416	
02.01.01.02.02-Subsídios Permane	1,737,668	4,149,840
02.01.01.02.03-Despesas De Repre	569,700	
02.01.01.02.05-Horas Extraordiná	200,000	
02.01.01.02.07-Formação	300,000	
02.01.01.02.09-Outros Suplemento	8,286,772	3,964,536
<i>02.01.02-Segurança Social</i>	<i>16,800</i>	<i>26,400</i>
02.01.02.01.03-Abono De Família	16,800	26,400
<b>02.02-Aquisição de bens e serviço</b>	<b>85,072,600</b>	<b>13,427,400</b>
<i>02.02.01-Aquisição de bens</i>	<i>10,322,000</i>	<i>3,929,000</i>
02.02.01.00.05-Material De Escri	2,700,000	114,000
02.02.01.01.02-Combustíveis E Lu	2,620,000	815,000
02.02.01.09.09-Outros Bens	5,002,000	3,000,000
<i>02.02.02-Aquisição De Serviços</i>	<i>74,750,600</i>	<i>9,498,400</i>
02.02.02.00.01-Rendas E Aluguere	3,000,000	2,400,000
02.02.02.00.02-Conservação E Rep	4,000,000	180,000
02.02.02.00.03-Comunicações	6,000,000	1,000,000
02.02.02.00.05-Água	1,000,000	300,000
02.02.02.00.06-Energia Eléctric	2,000,000	900,000
02.02.02.00.09-Deslocações E Est	28,200,568	3,000,000
02.02.02.09.09-Outros Serviços	30,550,032	1,718,400
<b>02.06-Transferências</b>	<b>38,536,000</b>	
<i>02.06.03-Administrações Públicas</i>	<i>38,536,000</i>	
02.06.03.01.09-Outras Transferên	30,000,000	
02.06.03.02.09-Outras Transferên	8,536,000	
<b>02.07-Benefícios Sociais</b>		<b>3,446,640</b>
<i>02.07.01-Benefícios sociais</i>		<i>3,446,640</i>
02.07.01.01.05-Pensões de ex-Pre		3,446,640
<b>02.08-Outras Despesas</b>	<b>1,000,000</b>	<b>300,000</b>
<i>02.08.01-Seguros</i>	<i>1,000,000</i>	<i>300,000</i>



# Mapa XV - Despesas de Funcionamento Segundo as Classificações Económica e Organica

CHGOV - Gabinete Do Primeiro Ministro

	Total Serviços Simples	Total FSA	Total Geral
<b>Total</b>	<b>195,055,844</b>	<b>97,477,123</b>	<b>292,532,967</b>
<b>02-Despesas</b>	<b>195,055,844</b>	<b>96,977,123</b>	<b>292,032,967</b>
<b>02.01-Despesas com pessoal</b>	<b>53,273,204</b>	<b>72,944,072</b>	<b>126,217,276</b>
<i>02.01.01-Remunerações certas e</i>	<i>53,230,004</i>	<i>64,066,220</i>	<i>117,296,224</i>
02.01.01.01.01-Pessoal Dos Quad	31,860,072	0	31,860,072
02.01.01.01.02-Pessoal Do Quadr	0	2,558,652	2,558,652
02.01.01.01.03-Pessoal Contrata	180,000	53,864,052	54,044,052
02.01.01.01.04-Pessoal Em Regim	1,981,416	4,229,964	6,211,380
02.01.01.02.02-Subsídios Perman	5,887,508	717,600	6,605,108
02.01.01.02.03-Despesas De Repr	569,700	0	569,700
02.01.01.02.05-Horas Extraordin	200,000	354,480	554,480
02.01.01.02.07-Formação	300,000	200,000	500,000
02.01.01.02.09-Outros Suplement	12,251,308	774,768	13,026,076
02.01.01.03.02-Recrutamentos E	0	1,366,704	1,366,704
<i>02.01.02-Segurança Social</i>	<i>43,200</i>	<i>8,877,852</i>	<i>8,921,052</i>
02.01.02.01.01-Contribuições Pa	0	8,771,412	8,771,412
02.01.02.01.03-Abono De Famíli	43,200	0	43,200
02.01.02.01.04-Seguros De Acide	0	106,440	106,440
<b>02.02-Aquisição de bens e servi</b>	<b>98,500,000</b>	<b>23,694,269</b>	<b>122,194,269</b>
<i>02.02.01-Aquisição de bens</i>	<i>14,251,000</i>	<i>2,180,675</i>	<i>16,431,675</i>
02.02.01.00.05-Material De Escr	2,814,000	860,275	3,674,275
02.02.01.01.00-Livros E Documen	0	50,000	50,000
02.02.01.01.02-Combustíveis E L	3,435,000	890,400	4,325,400
02.02.01.01.03-Material De Limp	0	150,000	150,000
02.02.01.01.04-Material De Cons	0	60,000	60,000
02.02.01.09.09-Outros Bens	8,002,000	170,000	8,172,000
<i>02.02.02-Aquisição De Serviços</i>	<i>84,249,000</i>	<i>21,513,594</i>	<i>105,762,594</i>
02.02.02.00.01-Rendas E Aluguer	5,400,000	5,400,000	10,800,000
02.02.02.00.02-Conservação E Re	4,180,000	470,000	4,650,000
02.02.02.00.03-Comunicações	7,000,000	1,560,000	8,560,000
02.02.02.00.05-Água	1,300,000	600,000	1,900,000
02.02.02.00.06-Energia Eléctric	2,900,000	2,500,000	5,400,000
02.02.02.00.07-Publicidade E Pr	0	150,000	150,000

	Total Serviços Simples	Total FSA	Total Geral
<b>02-Despesas</b>			
02.02.02.00.08-Representação Do	0	600,000	600,000
02.02.02.00.09-Deslocações E Es	31,200,568	3,600,000	34,800,568
02.02.02.01.00-Vigilância E Seg	0	3,223,368	3,223,368
02.02.02.01.02-Honorários	0	120,000	120,000
02.02.02.01.03.01-Assistência T	0	1,146,370	1,146,370
02.02.02.09.09-Outros Serviços	32,268,432	2,143,856	34,412,288
<b>02.06-Transferências</b>	<b>38,536,000</b>	<b>0</b>	<b>38,536,000</b>
<i>02.06.03-Administrações Pública</i>	<i>38,536,000</i>	<i>0</i>	<i>38,536,000</i>
02.06.03.01.09-Outras Transferê	30,000,000	0	30,000,000
02.06.03.02.09-Outras Transferê	8,536,000	0	8,536,000
<b>02.07-Benefícios Sociais</b>	<b>3,446,640</b>	<b>0</b>	<b>3,446,640</b>
<i>02.07.01-Benefícios sociais</i>	<i>3,446,640</i>	<i>0</i>	<i>3,446,640</i>
02.07.01.01.05-Pensões de ex-Pr	3,446,640	0	3,446,640
<b>02.08-Outras Despesas</b>	<b>1,300,000</b>	<b>338,782</b>	<b>1,638,782</b>
<i>02.08.01-Seguros</i>	<i>1,300,000</i>	<i>338,782</i>	<i>1,638,782</i>
<b>03-Activos E Passivos</b>	<b>0</b>	<b>500,000</b>	<b>500,000</b>
<b>03.01-Activos Não Financeiros</b>	<b>0</b>	<b>500,000</b>	<b>500,000</b>
<i>03.01.01-Activos Fixos</i>	<i>0</i>	<i>500,000</i>	<i>500,000</i>
03.01.01.02.03.01-Equipamento A	0	500,000	500,000

Mapa XV - Despesas de Funcionamento Segundo as Classificações Económica e Organica

CHGOV - Gabinete do Ministro da Reforma do Estado

	GMRE - Gabinete Do Ministro	GMRE - Funcionamento - Ucre
<b>Total</b>	<b>12,331,220</b>	<b>6,295,741</b>
<b>02-Despesas</b>	<b>12,031,220</b>	<b>6,295,741</b>
<b>02.01-Despesas com pessoal</b>	<b>7,531,220</b>	<b>4,633,531</b>
<i>02.01.01-Remunerações certas e pe</i>	<i>7,519,220</i>	<i>4,633,531</i>
02.01.01.01.01-Pessoal Dos Quad	7,150,896	
02.01.01.02.05-Horas Extraordiná	30,000	
02.01.01.02.07-Formação	338,324	
02.01.01.02.09-Outros Suplemento		883,531
02.01.01.03.02-Recrutamentos E N		3,750,000
<b>02.01.02-Segurança Social</b>	<b>12,000</b>	
02.01.02.01.03-Abono De Família	12,000	
<b>02.02-Aquisição de bens e serviço</b>	<b>4,400,000</b>	<b>1,662,210</b>
<i>02.02.01-Aquisição de bens</i>	<i>950,000</i>	<i>462,210</i>
02.02.01.00.05-Material De Escri	300,000	262,210
02.02.01.01.02-Combustíveis E Lu	450,000	
02.02.01.01.04-Material De Conse	100,000	100,000
02.02.01.09.09-Outros Bens	100,000	100,000
<b>02.02.02-Aquisição De Serviços</b>	<b>3,450,000</b>	<b>1,200,000</b>
02.02.02.00.02-Conservação E Rep	250,000	
02.02.02.00.03-Comunicações	200,000	200,000
02.02.02.00.05-Água	100,000	
02.02.02.00.06-Energia Eléctric	200,000	
02.02.02.00.09-Deslocações E Est	2,000,000	500,000
02.02.02.01.01-Limpeza Higiene	200,000	
02.02.02.09.09-Outros Serviços	500,000	500,000
<b>02.08-Outras Despesas</b>	<b>100,000</b>	
<i>02.08.01-Seguros</i>	<i>100,000</i>	
<b>03-Activos E Passivos</b>	<b>300,000</b>	
<b>03.01-Activos Não Financeiros</b>	<b>300,000</b>	
<i>03.01.01-Activos Fixos</i>	<i>300,000</i>	
03.01.01.02.01.01.01-Viaturas Li	300,000	

	Total Serviços Simples	Total FSA	Total Geral
<b>Total</b>	<b>18,626,961</b>	<b>0</b>	<b>18,626,961</b>
<b>02-Despesas</b>	<b>18,326,961</b>	<b>0</b>	<b>18,326,961</b>
<b>02.01-Despesas com pessoal</b>	<b>12,164,751</b>	<b>0</b>	<b>12,164,751</b>
<i>02.01.01-Remunerações certas e</i>	<i>12,152,751</i>	<i>0</i>	<i>12,152,751</i>
02.01.01.01.01-Pessoal Dos Quad	7,150,896	0	7,150,896
02.01.01.02.05-Horas Extraordin	30,000	0	30,000
02.01.01.02.07-Formação	338,324	0	338,324
02.01.01.02.09-Outros Suplement	883,531	0	883,531
02.01.01.03.02-Recrutamentos E	3,750,000	0	3,750,000
<b>02.01.02-Segurança Social</b>	<b>12,000</b>	<b>0</b>	<b>12,000</b>
02.01.02.01.03-Abono De Famíli	12,000	0	12,000
<b>02.02-Aquisição de bens e servi</b>	<b>6,062,210</b>	<b>0</b>	<b>6,062,210</b>
<i>02.02.01-Aquisição de bens</i>	<i>1,412,210</i>	<i>0</i>	<i>1,412,210</i>
02.02.01.00.05-Material De Escri	562,210	0	562,210
02.02.01.01.02-Combustíveis E L	450,000	0	450,000
02.02.01.01.04-Material De Cons	200,000	0	200,000
02.02.01.09.09-Outros Bens	200,000	0	200,000
<b>02.02.02-Aquisição De Serviços</b>	<b>4,650,000</b>	<b>0</b>	<b>4,650,000</b>
02.02.02.00.02-Conservação E Re	250,000	0	250,000
02.02.02.00.03-Comunicações	400,000	0	400,000
02.02.02.00.05-Água	100,000	0	100,000
02.02.02.00.06-Energia Eléctric	200,000	0	200,000
02.02.02.00.09-Deslocações E Es	2,500,000	0	2,500,000
02.02.02.01.01-Limpeza Higiene	200,000	0	200,000
02.02.02.09.09-Outros Serviços	1,000,000	0	1,000,000
<b>02.08-Outras Despesas</b>	<b>100,000</b>	<b>0</b>	<b>100,000</b>
<i>02.08.01-Seguros</i>	<i>100,000</i>	<i>0</i>	<i>100,000</i>
<b>03-Activos E Passivos</b>	<b>300,000</b>	<b>0</b>	<b>300,000</b>
<b>03.01-Activos Não Financeiros</b>	<b>300,000</b>	<b>0</b>	<b>300,000</b>
<i>03.01.01-Activos Fixos</i>	<i>300,000</i>	<i>0</i>	<i>300,000</i>
03.01.01.02.01.01.01-Viaturas L	300,000	0	300,000



1784009 001397

Mapa XV - Despesas de Funcionamento Segundo as Classificações Económica e Organica  
CHGOV - Ministro Adjunto do Primeiro Ministro


MAPM - Gabinete Do Minisnitro Adjunto Pm	
<b>Total</b>	<b>13,007,500</b>
<b>02-Despesas</b>	<b>13,007,500</b>
<b>02.01-Despesas com pessoal</b>	<b>3,007,500</b>
02.01.01-Remunerações certas e pe	3,007,500
02.01.01.01-Pessoal Dos Quadr	1,734,000
02.01.01.02.02-Subsídios Permane	1,013,400
02.01.01.02.03-Despesas De Repre	260,100
<b>02.06-Transferências</b>	<b>10,000,000</b>
02.06.01-Para Governos Estrangeir	10,000,000
02.06.01.01-Transferências Corre	10,000,000

	Total Serviços Simples	Total FSA	Total Geral
<b>Total</b>	<b>13,007,500</b>	<b>12,629,515</b>	<b>25,637,015</b>
<b>02-Despesas</b>	<b>13,007,500</b>	<b>12,629,515</b>	<b>25,637,015</b>
<b>02.01-Despesas com pessoal</b>	<b>3,007,500</b>	<b>8,475,125</b>	<b>11,482,625</b>
02.01.01-Remunerações certas e	3,007,500	7,296,289	10,303,789
02.01.01.01.01-Pessoal Dos Quad	1,734,000	0	1,734,000
02.01.01.01.02-Pessoal Do Quadr	0	7,049,171	7,049,171
02.01.01.02.02-Subsídios Perman	1,013,400	121,005	1,134,405
02.01.01.02.03-Despesas De Repr	260,100	0	260,100
02.01.01.02.05-Horas Extraordin	0	126,113	126,113
02.01.02-Segurança Social	0	1,178,836	1,178,836
02.01.02.01.01-Contribuições Pa	0	1,148,806	1,148,806
02.01.02.01.04-Seguros De Acide	0	30,030	30,030
<b>02.02-Aquisição de bens e servi</b>	<b>0</b>	<b>4,154,390</b>	<b>4,154,390</b>
02.02.01-Aquisição de bens	0	855,000	855,000
02.02.01.00.05-Material De Escr	0	200,000	200,000
02.02.01.01.02-Combustíveis E L	0	500,000	500,000
02.02.01.01.03-Material De Limp	0	80,000	80,000
02.02.01.09.09-Outros Bens	0	75,000	75,000
02.02.02-Aquisição De Serviços	0	3,299,390	3,299,390
02.02.02.00.02-Conservação E Re	0	100,000	100,000
02.02.02.00.03-Comunicações	0	661,784	661,784
02.02.02.00.05-Água	0	210,000	210,000
02.02.02.00.06-Energia Eléctric	0	652,000	652,000
02.02.02.00.07-Publicidade E Pr	0	165,606	165,606
02.02.02.00.09-Deslocações E Es	0	250,000	250,000
02.02.02.01.00-Vigilância E Seg	0	1,020,000	1,020,000
02.02.02.01.03.01-Assistência T	0	80,000	80,000
02.02.02.09.09-Outros Serviços	0	160,000	160,000
<b>02.06-Transferências</b>	<b>10,000,000</b>	<b>0</b>	<b>10,000,000</b>
02.06.01-Para Governos Estrange	10,000,000	0	10,000,000
02.06.01.01-Transferências Corr	10,000,000	0	10,000,000

Mapa XV - Despesas de Funcionamento Segundo as Classificações Económica e Organica

CHGOV - Ministro Da Presidencia Conselho Ministro

	MPCMAP - Gabinete Do MPCMAP	MPCMAP - Secretaria Geral Do Governo	MPCMAP - Centro Jurídico Da Chefia Do Governo	MPCMAP - Biblioteca Do Governo	MPCMAP - Direcção Geral Da Administração Da Chefia Do Governo
<b>Total</b>	<b>20,310,292</b>	<b>20,792,868</b>	<b>10,800,101</b>	<b>2,080,754</b>	<b>45,072,697</b>
<b>02-Despesas</b>	<b>20,310,292</b>	<b>20,792,868</b>	<b>10,800,101</b>	<b>2,080,754</b>	<b>45,072,697</b>
<b>02.01-Despesas com pessoal</b>	<b>15,060,292</b>	<b>5,892,868</b>	<b>9,880,101</b>	<b>1,490,754</b>	<b>18,476,697</b>
<i>02.01.01-Remunerações certas e pe</i>	<i>15,041,092</i>	<i>5,885,668</i>	<i>9,373,894</i>	<i>1,309,408</i>	<i>17,354,637</i>
02.01.01.01.01-Pessoal Dos Quadr	6,079,392				
02.01.01.01.02-Pessoal Do Quadr		4,404,960	6,434,712	1,209,408	8,847,600
02.01.01.01.03-Pessoal Contratad	1,020,420				1,772,220
02.01.01.02.02-Subsídios Permane	1,013,400	240,000			
02.01.01.02.03-Despesas De Repre	260,100				
02.01.01.02.04-Gratificações Eve	2,736,000				
02.01.01.02.05-Horas Extraordiná	120,000	50,000			250,000
02.01.01.02.07-Formação	100,000	200,000	100,000	100,000	1,000,000
02.01.01.02.09-Outros Suplemento	3,711,780	990,708	1,760,502		1,391,247
02.01.01.03.02-Recrutamentos E N					1,960,412
02.01.01.03.04-Reclassificações					768,288
02.01.01.03.05-Reingressos			1,078,680		1,364,870
<b>02.01.02-Segurança Social</b>	<b>19,200</b>	<b>7,200</b>	<b>506,207</b>	<b>181,346</b>	<b>1,122,060</b>
02.01.02.01.01-Contribuições Par			506,207	181,346	1,011,660
02.01.02.01.03-Abono De Família	19,200	7,200			110,400
<b>02.02-Aquisição de bens e serviço</b>	<b>4,500,000</b>	<b>13,400,000</b>	<b>920,000</b>	<b>590,000</b>	<b>26,596,000</b>
<i>02.02.01-Aquisição de bens</i>	<i>1,000,000</i>	<i>1,000,000</i>	<i>240,000</i>	<i>190,000</i>	<i>2,500,000</i>
02.02.01.00.05-Material De Escri	500,000	800,000	150,000	100,000	800,000
02.02.01.01.02-Combustíveis E Lu	400,000	200,000	90,000	90,000	1,700,000
02.02.01.09.09-Outros Bens	100,000				
<b>02.02.02-Aquisição De Serviços</b>	<b>3,500,000</b>	<b>12,400,000</b>	<b>680,000</b>	<b>400,000</b>	<b>24,096,000</b>
02.02.02.00.02-Conservação E Rep	200,000				1,000,000
02.02.02.00.03-Comunicações	300,000	3,000,000			3,000,000
02.02.02.00.05-Água					1,500,000
02.02.02.00.06-Energia Eléctric					3,000,000
02.02.02.00.08-Representação Dos		8,000,000			
02.02.02.00.09-Deslocações E Est	2,000,000	400,000	180,000	100,000	50,000
02.02.02.01.00-Vigilância E Segu					5,106,000
02.02.02.01.01-Limpeza Higiene					3,588,000
02.02.02.09.09-Outros Serviços	1,000,000	1,000,000	500,000	300,000	6,852,000
<b>02.06-Transferências</b>	<b>750,000</b>				
<i>02.06.01-Para Governos Estrangeir</i>	<i>750,000</i>				
02.06.01.01-Transferências Corre	750,000				
<b>02.08-Outras Despesas</b>		<b>1,500,000</b>			
<i>02.08.01-Seguros</i>		<i>1,500,000</i>			




1784009 001397



Mapa XV - Despesas de Funcionamento Segundo as Classificações Económica e Organica

CHGOV - Ministro Da Presidencia Conselho Ministro

	Total Serviços Simples	Total FSA	Total Geral
<b>Total</b>	<b>99,056,712</b>	<b>0</b>	<b>99,056,712</b>
<b>02-Despesas</b>	<b>99,056,712</b>	<b>0</b>	<b>99,056,712</b>
<b>02.01-Despesas com pessoal</b>	<b>50,800,712</b>	<b>0</b>	<b>50,800,712</b>
<i>02.01.01-Remunerações certas e</i>	<i>48,964,699</i>	<i>0</i>	<i>48,964,699</i>
02.01.01.01.01-Pessoal Dos Quad	6,079,392	0	6,079,392
02.01.01.01.02-Pessoal Do Quadr	20,896,680	0	20,896,680
02.01.01.01.03-Pessoal Contrata	2,792,640	0	2,792,640
02.01.01.02.02-Subsídios Perman	1,253,400	0	1,253,400
02.01.01.02.03-Despesas De Repr	260,100	0	260,100
02.01.01.02.04-Gratificações Ev	2,736,000	0	2,736,000
02.01.01.02.05-Horas Extraordin	420,000	0	420,000
02.01.01.02.07-Formação	1,500,000	0	1,500,000
02.01.01.02.09-Outros Suplement	7,854,237	0	7,854,237
02.01.01.03.02-Recrutamentos E	1,960,412	0	1,960,412
02.01.01.03.04-Reclassificações	768,288	0	768,288
02.01.01.03.05-Reingressos	2,443,550	0	2,443,550
<i>02.01.02-Segurança Social</i>	<i>1,836,013</i>	<i>0</i>	<i>1,836,013</i>
02.01.02.01.01-Contribuições Pa	1,699,213	0	1,699,213
02.01.02.01.03-Abono De Famíli	136,800	0	136,800
<b>02.02-Aquisição de bens e servi</b>	<b>46,006,000</b>	<b>0</b>	<b>46,006,000</b>
<i>02.02.01-Aquisição de bens</i>	<i>4,930,000</i>	<i>0</i>	<i>4,930,000</i>
02.02.01.00.05-Material De Escr	2,350,000	0	2,350,000
02.02.01.01.02-Combustíveis E L	2,480,000	0	2,480,000
02.02.01.09.09-Outros Bens	100,000	0	100,000
<i>02.02.02-Aquisição De Serviços</i>	<i>41,076,000</i>	<i>0</i>	<i>41,076,000</i>
02.02.02.00.02-Conservação E Re	1,200,000	0	1,200,000
02.02.02.00.03-Comunicações	6,300,000	0	6,300,000
02.02.02.00.05-Água	1,500,000	0	1,500,000
02.02.02.00.06-Energia Eléctric	3,000,000	0	3,000,000
02.02.02.00.08-Representação Do	8,000,000	0	8,000,000
02.02.02.00.09-Deslocações E Es	2,730,000	0	2,730,000
02.02.02.01.00-Vigilância E Seg	5,106,000	0	5,106,000
02.02.02.01.01-Limpeza Higiene	3,588,000	0	3,588,000
<b>02-Despesas</b>			
02.02.02.09.09-Outros Serviços	9,652,000	0	9,652,000
<b>02.06-Transferências</b>	<b>750,000</b>	<b>0</b>	<b>750,000</b>
<i>02.06.01-Para Governos Estrange</i>	<i>750,000</i>	<i>0</i>	<i>750,000</i>
02.06.01.01-Transferências Corr	750,000	0	750,000
<b>02.08-Outras Despesas</b>	<b>1,500,000</b>	<b>0</b>	<b>1,500,000</b>
<i>02.08.01-Seguros</i>	<i>1,500,000</i>	<i>0</i>	<i>1,500,000</i>



1784000 001397

Mapa XV - Despesas de Funcionamento Segundo as Classificações Económica e Organica

CHGOV - Ministro Dos Assuntos Parlamentares

	MAParl - Gabinete Do Maparl	MAJD - Direcção Geral De Comunicação Social
<b>Total</b>	<b>28,158,396</b>	<b>6,230,700</b>
<b>02-Despesas</b>	<b>28,158,396</b>	<b>6,230,700</b>
<b>02.01-Despesas com pessoal</b>	<b>10,158,396</b>	<b>3,939,700</b>
<i>02.01.01-Remunerações certas e pe</i>	<i>10,158,396</i>	<i>3,884,900</i>
02.01.01.01.01-Pessoal Dos Quad	7,591,932	
02.01.01.01.02-Pessoal Do Quadr		1,382,208
02.01.01.02.02-Subsídios Permane	1,013,400	
02.01.01.02.03-Despesas De Repr	260,100	
02.01.01.02.09-Outros Suplemento	1,292,964	910,041
02.01.01.03.02-Recrutamentos E N		455,021
02.01.01.03.05-Reingressos		1,137,630
<b>02.01.02-Segurança Social</b>		<b>54,800</b>
02.01.02.01.01-Contribuições Par		50,000
02.01.02.01.03-Abono De Família		4,800
<b>02.02-Aquisição de bens e serviço</b>	<b>3,900,000</b>	<b>2,191,000</b>
<i>02.02.01-Aquisição de bens</i>	<i>400,000</i>	<i>720,000</i>
02.02.01.00.05-Material De Escri	100,000	270,000
02.02.01.01.02-Combustíveis E Lu	200,000	250,000
02.02.01.01.03-Material De Limpe		100,000
02.02.01.09.09-Outros Bens	100,000	100,000
<b>02.02.02-Aquisição De Serviços</b>	<b>3,500,000</b>	<b>1,471,000</b>
02.02.02.00.02-Conservação E Rep	200,000	100,000
02.02.02.00.03-Comunicações	300,000	145,000
02.02.02.00.05-Água	50,000	200,000
02.02.02.00.06-Energia Eléctric	50,000	400,000
02.02.02.00.08-Representação Dos	100,000	
02.02.02.00.09-Deslocações E Est	2,200,000	185,000
02.02.02.01.01-Limpeza Higiene	100,000	
02.02.02.09.09-Outros Serviços	500,000	441,000
<b>02.06-Transferências</b>	<b>14,000,000</b>	
<i>02.06.01-Para Governos Estrangeir</i>	<i>14,000,000</i>	
02.06.01.01-Transferências Corre	13,000,000	
02.06.01.09.01-Outros Transferên	1,000,000	
<b>02.08-Outras Despesas</b>	<b>100,000</b>	<b>100,000</b>
<i>02.08.01-Seguros</i>	<i>100,000</i>	<i>100,000</i>

	Total Serviços Simples	Total FSA	Total Geral
<b>Total</b>	<b>34,389,096</b>	<b>0</b>	<b>34,389,096</b>
<b>02-Despesas</b>	<b>34,389,096</b>	<b>0</b>	<b>34,389,096</b>
<b>02.01-Despesas com pessoal</b>	<b>14,098,096</b>	<b>0</b>	<b>14,098,096</b>
<i>02.01.01-Remunerações certas e</i>	<i>14,043,296</i>	<i>0</i>	<i>14,043,296</i>
02.01.01.01.01-Pessoal Dos Quad	7,591,932	0	7,591,932
02.01.01.01.02-Pessoal Do Quadr	1,382,208	0	1,382,208
02.01.01.02.02-Subsídios Perman	1,013,400	0	1,013,400
02.01.01.02.03-Despesas De Repr	260,100	0	260,100
02.01.01.02.09-Outros Suplement	2,203,005	0	2,203,005
02.01.01.03.02-Recrutamentos E	455,021	0	455,021
02.01.01.03.05-Reingressos	1,137,630	0	1,137,630
<b>02.01.02-Segurança Social</b>	<b>54,800</b>	<b>0</b>	<b>54,800</b>
02.01.02.01.01-Contribuições Pa	50,000	0	50,000
02.01.02.01.03-Abono De Famíli	4,800	0	4,800
<b>02.02-Aquisição de bens e servi</b>	<b>6,091,000</b>	<b>0</b>	<b>6,091,000</b>
<i>02.02.01-Aquisição de bens</i>	<i>1,120,000</i>	<i>0</i>	<i>1,120,000</i>
02.02.01.00.05-Material De Escri	370,000	0	370,000
02.02.01.01.02-Combustíveis E L	450,000	0	450,000
02.02.01.01.03-Material De Limp	100,000	0	100,000
02.02.01.09.09-Outros Bens	200,000	0	200,000
<b>02.02.02-Aquisição De Serviços</b>	<b>4,971,000</b>	<b>0</b>	<b>4,971,000</b>
02.02.02.00.02-Conservação E Re	300,000	0	300,000
02.02.02.00.03-Comunicações	445,000	0	445,000
02.02.02.00.05-Água	250,000	0	250,000
02.02.02.00.06-Energia Eléctric	450,000	0	450,000
02.02.02.00.08-Representação Do	100,000	0	100,000
02.02.02.00.09-Deslocações E Es	2,385,000	0	2,385,000
02.02.02.01.01-Limpeza Higiene	100,000	0	100,000
02.02.02.09.09-Outros Serviços	941,000	0	941,000
<b>02.06-Transferências</b>	<b>14,000,000</b>	<b>0</b>	<b>14,000,000</b>
<i>02.06.01-Para Governos Estrange</i>	<i>14,000,000</i>	<i>0</i>	<i>14,000,000</i>
02.06.01.01-Transferências Corr	13,000,000	0	13,000,000
02.06.01.09.01-Outros Transferê	1,000,000	0	1,000,000
<b>02-Despesas</b>			
<b>02.08-Outras Despesas</b>	<b>200,000</b>	<b>0</b>	<b>200,000</b>
<i>02.08.01-Seguros</i>	<i>200,000</i>	<i>0</i>	<i>200,000</i>



1784008 001397

Mapa XV - Despesas de Funcionamento Segundo as Classificações Económica e Organica

CHGOV - Secretaria de Estado de Administração Publica

	SEAP - Gabinete de Secretario de Estado da Administração Publica	SEAP - Direcção Geral De Administração Pública	SEAP - Direcção Geral De Estudos E Reforma Administrativa
<b>Total</b>	<b>14,324,703</b>	<b>17,528,258</b>	<b>4,713,121</b>
<b>02-Despesas</b>	<b>14,324,703</b>	<b>17,528,258</b>	<b>4,713,121</b>
<b>02.01-Despesas com pessoal</b>	<b>9,645,599</b>	<b>13,198,258</b>	<b>3,568,121</b>
<i>02.01.01-Remunerações certas e pe</i>	<i>9,628,799</i>	<i>13,195,858</i>	<i>3,560,921</i>
02.01.01.01.01-Pessoal Dos Quadr	8,053,776		
02.01.01.01.02-Pessoal Do Quadr		8,198,784	232,740
02.01.01.01.03-Pessoal Contratad		232,740	
02.01.01.02.01-Gratificações Per	144,000	90,304	
02.01.01.02.02-Subsídios Permane	1,003,200		
02.01.01.02.03-Despesas De Repre	244,800		
02.01.01.02.05-Horas Extraordiná		100,000	
02.01.01.02.09-Outros Suplemento		2,981,955	
02.01.01.03.02-Recrutamentos E N	183,023	183,023	455,021
02.01.01.03.05-Reingressos		1,409,052	2,873,160
<i>02.01.02-Segurança Social</i>	<i>16,800</i>	<i>2,400</i>	<i>7,200</i>
02.01.02.01.03-Abono De Família	16,800	2,400	7,200
<b>02.02-Aquisição de bens e serviço</b>	<b>4,429,104</b>	<b>4,190,000</b>	<b>1,145,000</b>
<i>02.02.01-Aquisição de bens</i>	<i>1,150,000</i>	<i>1,291,000</i>	<i>275,000</i>
02.02.01.00.05-Material De Escri	400,000	550,000	75,000
02.02.01.01.02-Combustíveis E Lu	400,000	450,000	200,000
02.02.01.01.03-Material De Limpe	100,000	191,000	
02.02.01.09.09-Outros Bens	250,000	100,000	
<i>02.02.02-Aquisição De Serviços</i>	<i>3,279,104</i>	<i>2,899,000</i>	<i>870,000</i>
02.02.02.00.02-Conservação E Rep	250,000	150,000	
02.02.02.00.03-Comunicações	400,000	500,000	350,000
02.02.02.00.05-Água		150,000	70,000
02.02.02.00.06-Energia Eléctric		700,000	300,000
02.02.02.00.09-Deslocações E Est	1,500,000	500,000	
02.02.02.01.01-Limpeza Higiene		759,000	
02.02.02.01.03.01-Assistência Té	629,104		
02.02.02.09.09-Outros Serviços	500,000	140,000	150,000
<b>02.08-Outras Despesas</b>	<b>250,000</b>	<b>140,000</b>	
<i>02.08.01-Seguros</i>	<i>250,000</i>	<i>140,000</i>	




1784000 001397

Mapa XV - Despesas de Funcionamento Segundo as Classificações Económica e Organica

CHGOV - Secretaria de Estado de Administração Publica

	Total Serviços Simples	Total FSA	Total Geral
<b>Total</b>	<b>36,566,082</b>	<b>0</b>	<b>36,566,082</b>
<b>02-Despesas</b>	<b>36,566,082</b>	<b>0</b>	<b>36,566,082</b>
<b>02.01-Despesas com pessoal</b>	<b>26,411,978</b>	<b>0</b>	<b>26,411,978</b>
<i>02.01.01-Remunerações certas e</i>	<i>26,385,578</i>	<i>0</i>	<i>26,385,578</i>
02.01.01.01.01-Pessoal Dos Quad	8,053,776	0	8,053,776
02.01.01.01.02-Pessoal Do Quadr	8,431,524	0	8,431,524
02.01.01.01.03-Pessoal Contrata	232,740	0	232,740
02.01.01.02.01-Gratificações Pe	234,304	0	234,304
02.01.01.02.02-Subsídios Perman	1,003,200	0	1,003,200
02.01.01.02.03-Despesas De Repr	244,800	0	244,800
02.01.01.02.05-Horas Extraordin	100,000	0	100,000
02.01.01.02.09-Outros Suplement	2,981,955	0	2,981,955
02.01.01.03.02-Recrutamentos E	821,067	0	821,067
02.01.01.03.05-Regressos	4,282,212	0	4,282,212
<i>02.01.02-Segurança Social</i>	<i>26,400</i>	<i>0</i>	<i>26,400</i>
02.01.02.01.03-Abono De Famíli	26,400	0	26,400
<b>02.02-Aquisição de bens e servi</b>	<b>9,764,104</b>	<b>0</b>	<b>9,764,104</b>
<i>02.02.01-Aquisição de bens</i>	<i>2,716,000</i>	<i>0</i>	<i>2,716,000</i>
02.02.01.00.05-Material De Escr	1,025,000	0	1,025,000
02.02.01.01.02-Combustíveis E L	1,050,000	0	1,050,000
02.02.01.01.03-Material De Limp	291,000	0	291,000
02.02.01.09.09-Outros Bens	350,000	0	350,000
<i>02.02.02-Aquisição De Serviços</i>	<i>7,048,104</i>	<i>0</i>	<i>7,048,104</i>
02.02.02.00.02-Conservação E Re	400,000	0	400,000
02.02.02.00.03-Comunicações	1,250,000	0	1,250,000
02.02.02.00.05-Água	220,000	0	220,000
02.02.02.00.06-Energia Eléctric	1,000,000	0	1,000,000
02.02.02.00.09-Deslocações E Es	2,000,000	0	2,000,000
02.02.02.01.01-Limpeza Higiene	759,000	0	759,000
02.02.02.01.03.01-Assistência T	629,104	0	629,104
02.02.02.09.09-Outros Serviços	790,000	0	790,000
<b>02-Despesas</b>			
<b>02.08-Outras Despesas</b>	<b>390,000</b>	<b>0</b>	<b>390,000</b>
<i>02.08.01-Seguros</i>	<i>390,000</i>	<i>0</i>	<i>390,000</i>




1784000 001397

Mapa XV - Despesas de Funcionamento Segundo as Classificações Económica e Organica

GOV - Ministério Da Saúde

	MS - Gabinete Do Ministro	MS - Direcção Geral de Planeamento, Orçamento e Gestão	Ms - Direcção Geral De Farmacia e Medicamento	MS - Direcção Nacional De Saúde	Ms - Inspeção Geral Da Saude
<b>Total</b>	<b>14,860,766</b>	<b>2,178,488,890</b>	<b>148,282,032</b>	<b>23,411,033</b>	<b>3,872,721</b>
<b>02-Despesas</b>	<b>14,860,766</b>	<b>2,177,188,890</b>	<b>148,282,032</b>	<b>23,411,033</b>	<b>3,872,721</b>
<b>02.01-Despesas com pessoal</b>	<b>12,360,766</b>	<b>1,903,393,411</b>	<b>16,282,032</b>	<b>23,411,033</b>	<b>3,872,721</b>
<b>02.01.01-Remunerações certas e pe</b>	<b>10,725,529</b>	<b>1,847,572,019</b>	<b>16,200,432</b>	<b>23,406,233</b>	<b>3,350,016</b>
02.01.01.01.01-Pessoal Dos Quadr	3,835,848				
02.01.01.01.02-Pessoal Do Quadr		883,915,596	13,832,820	13,520,820	
02.01.01.01.03-Pessoal Contratad		122,197,063	420,696		
02.01.01.01.04-Pessoal Em Regime		30,000			
02.01.01.02.01-Gratificações Per	466,644	26,245,915	1,711,116	688,152	
02.01.01.02.02-Subsídios Permane		33,979,556		6,281,969	1,256,028
02.01.01.02.03-Despesas De Repre		300,000			
02.01.01.02.04-Gratificações Eve		574,933,313		1,400,472	
02.01.01.02.05-Horas Extraordiná	75,324	7,262,448	235,800		
02.01.01.02.06-Alimentação E Alo		83,238,648			
02.01.01.02.07-Formação		4,143,720			
02.01.01.02.08-Subsídio De Insta		335,000			
02.01.01.02.09-Outros Suplemento	6,347,713	54,711,876		1,514,820	2,093,988
02.01.01.03.02-Recrutamentos E N		33,123,054			
02.01.01.03.05-Reingressos		3,797,142			
02.01.01.03.06-Promoções		19,358,688			
<b>02.01.02-Segurança Social</b>	<b>1,635,237</b>	<b>55,821,392</b>	<b>81,600</b>	<b>4,800</b>	<b>522,705</b>
02.01.02.01.01-Contribuições Par	1,608,837	43,165,208			517,705
02.01.02.01.02-Encargos Com A Sa		7,000,000			
02.01.02.01.03-Abono De Família	26,400	3,156,184	81,600	4,800	5,000
02.01.02.01.04-Seguros De Aciden		2,500,000			
<b>02.02-Aquisição de bens e serviço</b>		<b>231,849,479</b>	<b>132,000,000</b>		
<b>02.02.01-Aquisição de bens</b>		<b>102,415,589</b>	<b>132,000,000</b>		
02.02.01.00.02-Medicamentos		5,497,714	125,000,000		
02.02.01.00.03-Produtos Alimenta		8,878,795			
02.02.01.00.04-Roupa Vestuário		5,506,109			
02.02.01.00.05-Material De Escri		12,446,437			
02.02.01.00.06-Material De Consu		1,800,000	7,000,000		
02.02.01.00.09-Material De Trans		1,819,162			
02.02.01.01.02-Combustíveis E Lu		21,495,845			
02.02.01.01.03-Material De Limpe		11,249,211			
02.02.01.01.04-Material De Conse		9,949,369			




1784000 001397

Mapa XV - Despesas de Funcionamento Segundo as Classificações Económica e Organica

GOV - Ministério Da Saúde

	MS - Gabinete Do Ministro	MS - Direcção Geral de Planeamento, Orçamento e Gestão
02.02.02.00.01-Rendas E Aluguere		2,854,038
02.02.02.00.02-Conservação E Rep		8,714,607
02.02.02.00.03-Comunicações		12,501,179
02.02.02.00.04-Transportes		992,279
02.02.02.00.05-Água		16,963,194
02.02.02.00.06-Energia Eléctric		30,648,548
02.02.02.00.09-Deslocações E Est		23,400,140
02.02.02.01.00-Vigilância E Segu		3,100,000
02.02.02.01.01-Limpeza Higiene		1,050,000
02.02.02.01.03.01-Assistência Té		4,085,950
02.02.02.09.09-Outros Serviços		25,123,955
<b>02.06-Transferências</b>		<b>15,500,000</b>
<i>02.06.02-Organismos internacionai</i>		<i>15,500,000</i>
02.06.02.01.01-Quotas A Organism		15,500,000
<b>02.07-Benefícios Sociais</b>		<b>21,000,000</b>
<i>02.07.02-Benefícios de assistênci</i>		<i>21,000,000</i>
02.07.02.01.03-Evacuação de doen		20,000,000
02.07.02.01.09-Outros Benefícios		1,000,000
<b>02.08-Outras Despesas</b>	<b>2,500,000</b>	<b>5,446,000</b>
<i>02.08.01-Seguros</i>		<i>3,261,500</i>
<i>02.08.02-Outras Despesas</i>		<i>200,000</i>
02.08.02.01.09-Id Outras Corrent		200,000
<i>02.08.07-Outras Despesas Residua</i>	<i>2,500,000</i>	<i>1,984,500</i>
<b>03-Activos E Passivos</b>		<b>1,300,000</b>
<b>03.01-Activos Não Financeiros</b>		<b>1,300,000</b>
<i>03.01.01-Activos Fixos</i>		<i>1,300,000</i>
03.01.01.02.03.01-Equipamento Ad		1,300,000



1784000 001397

Mapa XV - Despesas de Funcionamento Segundo as Classificações Económica e Organica

GOV - Ministério Da Saúde

	Total Serviços Simples	Total FSA	Total Geral
<b>Total</b>	<b>2,368,915,442</b>	<b>853,275,184</b>	<b>3,222,190,626</b>
<b>02-Despesas</b>	<b>2,367,615,442</b>	<b>853,275,184</b>	<b>3,220,890,626</b>
<b>02.01-Despesas com pessoal</b>	<b>1,959,319,963</b>	<b>200,090,703</b>	<b>2,159,410,666</b>
<b>02.01.01-Remunerações certas e</b>	<b>1,901,254,229</b>	<b>178,484,065</b>	<b>2,079,738,294</b>
02.01.01.01.01-Pessoal Dos Quad	3,835,848	0	3,835,848
02.01.01.01.02-Pessoal Do Quadr	911,269,236	4,239,864	915,509,100
02.01.01.01.03-Pessoal Contrata	122,617,759	157,884,263	280,502,022
02.01.01.01.04-Pessoal Em Regim	30,000	313,200	343,200
02.01.01.02.01-Gratificações Pe	29,111,827	472,572	29,584,399
02.01.01.02.02-Subsídios Perman	41,517,553	477,300	41,994,853
02.01.01.02.03-Despesas De Repr	300,000	150,000	450,000
02.01.01.02.04-Gratificações Ev	576,333,785	4,230,000	580,563,785
02.01.01.02.05-Horas Extraordin	7,573,572	2,400,000	9,973,572
02.01.01.02.06-Alimentação E Al	83,238,648	2,600,000	85,838,648
02.01.01.02.07-Formação	4,143,720	0	4,143,720
02.01.01.02.08-Subsídio De Inst	335,000	700,000	1,035,000
02.01.01.02.09-Outros Suplement	64,668,397	5,016,866	69,685,263
02.01.01.03.02-Recrutamentos E	33,123,054	0	33,123,054
02.01.01.03.05-Reingressos	3,797,142	0	3,797,142
02.01.01.03.06-Promoções	19,358,688	0	19,358,688
<b>02.01.02-Segurança Social</b>	<b>58,065,734</b>	<b>21,606,638</b>	<b>79,672,372</b>
02.01.02.01.01-Contribuições Pa	45,291,750	20,441,158	65,732,908
02.01.02.01.02-Encargos Com A S	7,000,000	0	7,000,000
02.01.02.01.03-Abono De Famíli	3,273,984	430,000	3,703,984
02.01.02.01.04-Seguros De Acide	2,500,000	735,480	3,235,480
<b>02.02-Aquisição de bens e servi</b>	<b>363,849,479</b>	<b>652,033,306</b>	<b>1,015,882,785</b>
<b>02.02.01-Aquisição de bens</b>	<b>234,415,589</b>	<b>507,222,358</b>	<b>741,637,947</b>
02.02.01.00.02-Medicamentos	130,497,714	354,033,888	484,531,602
02.02.01.00.03-Produtos Aliment	8,878,795	69,424,905	78,303,700
02.02.01.00.04-Roupa Vestuário	5,506,109	9,084,840	14,590,949
02.02.01.00.05-Material De Escr	12,446,437	8,371,908	20,818,345
02.02.01.00.06-Material De Cons	8,800,000	8,690,500	17,490,500
02.02.01.00.09-Material De Tran	1,819,162	3,850,000	5,669,162




1784008 001397

Mapa XV - Despesas de Funcionamento Segundo as Classificações Económica e Organica

GOV - Ministério Da Saúde

	Total Serviços Simples	Total FSA	Total Geral
<b>02-Despesas</b>			
02.02.01.01.00-Livros E Documen	0	13,800	13,800
02.02.01.01.01-Artigos Honorífi	0	10,000	10,000
02.02.01.01.02-Combustíveis E L	21,495,845	21,628,700	43,124,545
02.02.01.01.03-Material De Limp	11,249,211	10,296,382	21,545,593
02.02.01.01.04-Material De Cons	9,949,369	12,845,942	22,795,311
02.02.01.09.09-Outros Bens	23,772,947	8,971,493	32,744,440
<b>02.02.02-Aquisição De Serviços</b>	<b>129,433,890</b>	<b>144,810,948</b>	<b>274,244,838</b>
02.02.02.00.01-Rendas E Aluguer	2,854,038	1,408,650	4,262,688
02.02.02.00.02-Conservação E Re	8,714,607	8,344,527	17,059,134
02.02.02.00.03-Comunicações	12,501,179	9,885,528	22,386,707
02.02.02.00.04-Transportes	992,279	106,000	1,098,279
02.02.02.00.05-Água	16,963,194	24,922,010	41,885,204
02.02.02.00.06-Energia Eléctric	30,648,548	57,658,520	88,307,068
02.02.02.00.07-Publicidade E Pr	0	300,000	300,000
02.02.02.00.08-Representação Do	0	550,000	550,000
02.02.02.00.09-Deslocações E Es	23,400,140	7,204,736	30,604,876
02.02.02.01.00-Vigilância E Seg	3,100,000	7,029,132	10,129,132
02.02.02.01.01-Limpeza Higiene	1,050,000	10,262,880	11,312,880
02.02.02.01.02-Honorários	0	100,000	100,000
02.02.02.01.03.01-Assistência T	4,085,950	6,300,000	10,385,950
02.02.02.01.03.02-Assistência T	0	2,500,000	2,500,000
02.02.02.09.09-Outros Serviços	25,123,955	8,238,965	33,362,920
<b>02.06-Transferências</b>	<b>15,500,000</b>	<b>0</b>	<b>15,500,000</b>
<b>02.06.02-Organismos internacion</b>	<b>15,500,000</b>	<b>0</b>	<b>15,500,000</b>
02.06.02.01.01-Quotas A Organis	15,500,000	0	15,500,000
<b>02.07-Benefícios Sociais</b>	<b>21,000,000</b>	<b>0</b>	<b>21,000,000</b>
<b>02.07.02-Benefícios de assistên</b>	<b>21,000,000</b>	<b>0</b>	<b>21,000,000</b>
02.07.02.01.03-Evacuação de doe	20,000,000	0	20,000,000
02.07.02.01.09-Outros Benefício	1,000,000	0	1,000,000
<b>02.08-Outras Despesas</b>	<b>7,946,000</b>	<b>1,151,175</b>	<b>9,097,175</b>
<b>02.08.01-Seguros</b>	<b>3,261,500</b>	<b>1,151,175</b>	<b>4,412,675</b>
<b>02.08.02-Outras Despesas</b>	<b>200,000</b>	<b>0</b>	<b>200,000</b>
02.08.02.01.09-Id Outras Corren	200,000	0	200,000
<b>02.08.07-Outras Despesas Residu</b>	<b>4,484,500</b>	<b>0</b>	<b>4,484,500</b>
<b>03-Activos E Passivos</b>	<b>1,300,000</b>	<b>0</b>	<b>1,300,000</b>
<b>03.01-Activos Não Financeiros</b>	<b>1,300,000</b>	<b>0</b>	<b>1,300,000</b>
<b>03.01.01-Activos Fixos</b>	<b>1,300,000</b>	<b>0</b>	<b>1,300,000</b>
03.01.01.02.03.01-Equipamento A	1,300,000	0	1,300,000





Mapa XV - Despesas de Funcionamento Segundo as Classificações Económica e Organica

GOV - Ministério Das Finanças e do Planeamento


	MFP - Gabinete Do Ministro	MFP - Direcção Geral Do Tesouro	MFP - Direcção Nacional De Receitas Do Estado	MFP - Direcção Nacional Do Planeamento	MFP - Direcção Nacional Do Orçamento E Da Contabilidade Publica	MFP - Direcção Geral Do Património e Contratação Pública	MFP - Inspeção Geral Das Finanças
<b>Total</b>	<b>49,514,324</b>	<b>63,071,442</b>	<b>532,655,719</b>	<b>29,295,449</b>	<b>62,410,552</b>	<b>33,310,932</b>	<b>51,151,192</b>
<b>02-Despesas</b>	<b>49,514,324</b>	<b>63,071,442</b>	<b>532,655,719</b>	<b>29,295,449</b>	<b>62,410,552</b>	<b>33,310,932</b>	<b>51,151,192</b>
<b>02.01-Despesas com pessoal</b>	<b>22,209,756</b>	<b>46,721,442</b>	<b>496,450,802</b>	<b>28,395,449</b>	<b>57,450,294</b>	<b>31,790,932</b>	<b>49,951,192</b>
<b>02.01.01-Remunerações certas e pe</b>	<b>21,351,022</b>	<b>45,682,347</b>	<b>494,002,151</b>	<b>27,394,116</b>	<b>57,042,164</b>	<b>30,319,303</b>	<b>49,132,505</b>
02.01.01.01.01-Pessoal Dos Quadr	5,006,004						
02.01.01.01.02-Pessoal Do Quadr		23,957,676	261,752,316	10,873,884	33,057,396	13,886,124	29,090,016
02.01.01.01.03-Pessoal Contratad	362,028	5,936,280	23,457,204	6,194,184	2,962,428	4,380,096	3,049,764
02.01.01.02.01-Gratificações Per		107,736	1,681,023	2,746,464	741,720	31,200	
02.01.01.02.02-Subsídios Permane	1,013,400	73,680	267,216		1,585,404		3,972,384
02.01.01.02.03-Despesas De Repre	260,100						
02.01.01.02.04-Gratificações Eve	645,432	132,000	143,000,000		500,000		664,608
02.01.01.02.05-Horas Extraordiná	116,424	100,000	320,000	119,916	119,476	80,000	100,000
02.01.01.02.07-Formação	8,000,000						
02.01.01.02.08-Subsídio De Insta			1,110,700				
02.01.01.02.09-Outros Suplemento		491,352	17,589,394				222,360
02.01.01.03.02-Recrutamentos E N	5,947,634	9,266,795	39,029,670	7,022,820	18,075,740	11,941,883	11,181,445
02.01.01.03.04-Reclassificações		606,756					
02.01.01.03.05-Reingressos		5,010,072	5,794,628	436,848			851,928
<b>02.01.02-Segurança Social</b>	<b>858,734</b>	<b>1,039,095</b>	<b>2,448,651</b>	<b>1,001,333</b>	<b>408,130</b>	<b>1,471,629</b>	<b>818,687</b>
02.01.02.01.01-Contribuições Par	841,934	988,695	1,774,251	986,933	345,730	1,440,229	768,287
02.01.02.01.03-Abono De Família	16,800	50,400	674,400	14,400	62,400	31,400	50,400
<b>02.02-Aquisição de bens e serviço</b>	<b>17,300,000</b>	<b>6,350,000</b>	<b>10,800,000</b>	<b>900,000</b>	<b>2,770,000</b>	<b>1,520,000</b>	<b>1,200,000</b>
<b>02.02.02-Aquisição De Serviços</b>	<b>17,300,000</b>	<b>6,350,000</b>	<b>10,800,000</b>	<b>900,000</b>	<b>2,770,000</b>	<b>1,520,000</b>	<b>1,200,000</b>
02.02.02.00.08-Representação Dos	1,000,000						
02.02.02.00.09-Deslocações E Est	12,800,000						
02.02.02.09.09-Outros Serviços	3,500,000	6,350,000	10,800,000	900,000	2,770,000	1,520,000	1,200,000
<b>02.06-Transferências</b>	<b>3,950,000</b>		<b>3,700,000</b>				
<b>02.06.02-Organismos internacionai</b>			<b>3,700,000</b>				
02.06.02.01.01-Quotas A Organism			3,700,000				
<b>02.06.03-Administrações Públicas</b>	<b>3,950,000</b>						
02.06.03.01.09-Outras Transferên	3,950,000						
<b>02.08-Outras Despesas</b>	<b>6,054,568</b>	<b>10,000,000</b>	<b>21,704,917</b>		<b>2,190,258</b>		
<b>02.08.07-Outras Despesas Residua</b>	<b>6,054,568</b>	<b>10,000,000</b>	<b>21,704,917</b>		<b>2,190,258</b>		

Mapa XV - Despesas de Funcionamento Segundo as Classificações Económica e Orça

GOV - Ministério Das Finanças e do Planeamento

	MFP - Direcção Geral do Planeamento, Orçamento e Gestão	MFP - Encargos Comuns
<b>Total</b>	<b>169,565,831</b>	<b>14,042,660,028</b>
<b>02-Despesas</b>	<b>169,565,831</b>	<b>13,928,456,652</b>
<b>02.01-Despesas com pessoal</b>	<b>21,437,932</b>	<b>622,768,494</b>
<i>02.01.01-Remunerações certas e pe</i>	<i>20,945,759</i>	<i>220,100,574</i>
02.01.01.01.02-Pessoal Do Quadr	5,777,472	
02.01.01.01.03-Pessoal Contratad	2,958,828	
02.01.01.02.01-Gratificações Per	75,120	
02.01.01.02.02-Subsídios Permane	78,913	
02.01.01.02.04-Gratificações Eve	200,000	
02.01.01.02.05-Horas Extraordiná	200,000	
02.01.01.02.09-Outros Suplemento	571,236	220,100,574
02.01.01.03.02-Recrutamentos E N	10,225,931	
02.01.01.03.05-Reingressos	858,259	
<i>02.01.02-Segurança Social</i>	<i>492,173</i>	<i>402,667,920</i>
02.01.02.01.01-Contribuições Par		350,000,000
02.01.02.01.02-Encargos Com A Sa		48,647,920
02.01.02.01.03-Abono De Família	31,200	4,020,000
02.01.02.01.09-Encargos Diversos	460,973	
<b>02.02-Aquisição de bens e serviço</b>	<b>145,318,157</b>	<b>123,439,734</b>
<i>02.02.01-Aquisição de bens</i>	<i>29,751,701</i>	
02.02.01.00.05-Material De Escri	8,680,000	
02.02.01.00.09-Material De Trans	3,750,000	
02.02.01.01.02-Combustíveis E Lu	10,391,701	
02.02.01.01.03-Material De Limpe	1,500,000	
02.02.01.01.04-Material De Conse	100,000	
02.02.01.09.09-Outros Bens	5,330,000	
<i>02.02.02-Aquisição De Serviços</i>	<i>115,566,456</i>	<i>123,439,734</i>
02.02.02.00.01-Rendas E Aluguere	8,620,000	
02.02.02.00.02-Conservação E Rep	13,217,210	2,439,734
02.02.02.00.03-Comunicações	18,000,000	96,000,000
02.02.02.00.05-Água	7,951,510	8,000,000
02.02.02.00.06-Energia Eléctric	35,620,000	8,000,000
02.02.02.00.07-Publicidade E Pro	500,000	
02.02.02.01.00-Vigilância E Segu	17,729,264	
02.02.02.01.01-Limpeza Higiene	11,673,236	5,000,000
02.02.02.09.09-Outros Serviços	2,255,236	4,000,000
<b>02.04-Juros e outros encargos</b>		<b>4,182,055,953</b>
<i>02.04.01-Juros da dívida externa</i>		<i>1,837,997,246</i>

	MFP - Direcção Geral do Planeamento, Orçamento e Gestão	MFP - Encargos Comuns
<i>02.04.02-Juros da dívida interna</i>		<i>2,266,058,707</i>
<i>02.04.03-Outros encargos</i>		<i>78,000,000</i>
<b>02.05-Subsídios</b>		<b>153,512,000</b>
<i>02.05.01-A Empresas Públicas</i>		<i>83,512,000</i>
02.05.01.01-Subsídios Empresas P		83,512,000
<i>02.05.02-A Empresas Privadas</i>		<i>70,000,000</i>
02.05.02.01-Subsídios A Empresas		70,000,000
<b>02.06-Transferências</b>		<b>3,400,194,063</b>
<i>02.06.02-Organismos internacionai</i>		<i>350,000,000</i>
02.06.02.01.01-Quotas A Organism		150,000,000
02.06.02.01.09-Outros Organismos		200,000,000
<i>02.06.03-Administrações Públicas</i>		<i>3,050,194,063</i>
02.06.03.01.01-Fundos E Serviços		71,974,580
02.06.03.01.02-Municípios Corren		2,978,219,483
<b>02.07-Benefícios Sociais</b>		<b>3,664,392,750</b>
<i>02.07.01-Benefícios sociais</i>		<i>3,531,500,000</i>
02.07.01.01.01-Pensões de aposen		2,251,500,000
02.07.01.01.02-Pensões de sobrev		170,000,000
02.07.01.01.03-Pensões do regime		1,110,000,000
<i>02.07.02-Benefícios de assistênci</i>		<i>132,892,750</i>
02.07.02.01.03-Evacuação de doen		132,892,750
<b>02.08-Outras Despesas</b>	<b>2,809,742</b>	<b>1,782,093,658</b>
<i>02.08.01-Seguros</i>	<i>1,309,742</i>	
<i>02.08.02-Outras Despesas</i>		<i>120,000,000</i>
02.08.02.01.09-Id Outras Corrent		120,000,000
<i>02.08.03-Partidos políticos</i>		<i>70,000,000</i>
<i>02.08.05-Restituições</i>		<i>1,000,000,000</i>
02.08.05.01-Restituições Iur		300,000,000
02.08.05.02-Restituições Iva		700,000,000
<i>02.08.06-Indemnizações</i>		<i>200,000,000</i>
<i>02.08.07-Outras Despesas Residua</i>	<i>1,500,000</i>	<i>142,093,658</i>
<i>02.08.08-Dotação Provisional</i>		<i>250,000,000</i>
<b>03-Activos E Passivos</b>		<b>114,203,376</b>
<b>03.01-Activos Não Financeiros</b>		<b>114,203,376</b>
<i>03.01.01-Activos Fixos</i>		<i>79,203,376</i>
03.01.01.01.02.01-Edifícios Não		15,000,000
03.01.01.02.01.01.01-Viaturas Li		27,600,000
03.01.01.02.03.01-Equipamento Ad		25,900,000
03.01.01.02.04.01-Outra Maquinar		10,703,376
<i>03.01.04-Recursos naturais</i>		<i>35,000,000</i>
03.01.04.04.01.01-Propriedade In		35,000,000



1784009 001397

Mapa XV - Despesas de Funcionamento Segundo as Classificações Económica e Organica

GOV - Ministério Das Finanças e do Planeamento

	Total Serviços Simples	Total FSA	Total Geral
<b>Total</b>	<b>15,033,635,469</b>	<b>192,586,955</b>	<b>15,226,222,424</b>
<b>02-Despesas</b>	<b>14,919,432,093</b>	<b>192,586,955</b>	<b>15,112,019,048</b>
<b>02.01-Despesas com pessoal</b>	<b>1,377,176,293</b>	<b>153,948,669</b>	<b>1,531,124,962</b>
<i>02.01.01-Remunerações certas e</i>	<i>965,969,941</i>	<i>136,944,614</i>	<i>1,102,914,555</i>
02.01.01.01.01-Pessoal Dos Quad	5,006,004	0	5,006,004
02.01.01.01.02-Pessoal Do Quadr	378,394,884	89,447,949	467,842,833
02.01.01.01.03-Pessoal Contrata	49,300,812	22,631,729	71,932,541
02.01.01.01.04-Pessoal Em Regim	0	1,920,000	1,920,000
02.01.01.02.01-Gratificações Pe	5,383,263	2,520,000	7,903,263
02.01.01.02.02-Subsídios Perman	6,990,997	9,336,522	16,327,519
02.01.01.02.03-Despesas De Repr	260,100	0	260,100
02.01.01.02.04-Gratificações Ev	145,142,040	1,250,000	146,392,040
02.01.01.02.05-Horas Extraordin	1,155,816	55,999	1,211,815
02.01.01.02.07-Formação	8,000,000	300,000	8,300,000
02.01.01.02.08-Subsídio De Inst	1,110,700	0	1,110,700
02.01.01.02.09-Outros Suplement	238,974,916	7,401,134	246,376,050
02.01.01.03.02-Recrutamentos E	112,691,918	0	112,691,918
02.01.01.03.03-Progressões	0	1,794,281	1,794,281
02.01.01.03.04-Reclassificações	606,756	0	606,756
02.01.01.03.05-Reingressos	12,951,735	0	12,951,735
02.01.01.03.06-Promoções	0	287,000	287,000
<b>02.01.02-Segurança Social</b>	<b>411,206,352</b>	<b>17,004,055</b>	<b>428,210,407</b>
02.01.02.01.01-Contribuições Pa	357,146,059	16,761,975	373,908,034
02.01.02.01.02-Encargos Com A S	48,647,920	0	48,647,920
02.01.02.01.03-Abono De Famíli	4,951,400	12,000	4,963,400
02.01.02.01.04-Seguros De Acide	0	230,080	230,080
02.01.02.01.09-Encargos Diverso	460,973	0	460,973
<b>02.02-Aquisição de bens e servi</b>	<b>309,597,891</b>	<b>37,534,628</b>	<b>347,132,519</b>
<i>02.02.01-Aquisição de bens</i>	<i>29,751,701</i>	<i>3,767,000</i>	<i>33,518,701</i>
02.02.01.00.05-Material De Escr	8,680,000	1,204,000	9,884,000
02.02.01.00.09-Material De Tran	3,750,000	0	3,750,000
02.02.01.01.00-Livros E Documen	0	25,000	25,000
02.02.01.01.02-Combustíveis E L	10,391,701	1,850,000	12,241,701



1784009 001397

Mapa XV - Despesas de Funcionamento Segundo as Classificações Económica e Organica

GOV - Ministério Das Finanças e do Planeamento


	Total Serviços Simples	Total FSA	Total Geral
<b>02-Despesas</b>			
02.02.01.01.03-Material De Limp	1,500,000	202,000	1,702,000
02.02.01.01.04-Material De Cons	100,000	0	100,000
02.02.01.09.09-Outros Bens	5,330,000	486,000	5,816,000
<b>02.02.02-Aquisição De Serviços</b>	<b>279,846,190</b>	<b>33,767,628</b>	<b>313,613,818</b>
02.02.02.00.01-Rendas E Aluguer	8,620,000	12,427,000	21,047,000
02.02.02.00.02-Conservação E Re	15,656,944	1,191,308	16,848,252
02.02.02.00.03-Comunicações	114,000,000	2,780,000	116,780,000
02.02.02.00.05-Água	15,951,510	1,404,000	17,355,510
02.02.02.00.06-Energia Eléctric	43,620,000	5,916,000	49,536,000
02.02.02.00.07-Publicidade E Pr	500,000	600,000	1,100,000
02.02.02.00.08-Representação Do	1,000,000	353,000	1,353,000
02.02.02.00.09-Deslocações E Es	12,800,000	2,300,000	15,100,000
02.02.02.01.00-Vigilância E Seg	17,729,264	2,276,320	20,005,584
02.02.02.01.01-Limpeza Higiene	16,673,236	2,580,000	19,253,236
02.02.02.01.03.02-Assistência T	0	550,000	550,000
02.02.02.09.09-Outros Serviços	33,295,236	1,390,000	34,685,236
<b>02.04-Juros e outros encargos</b>	<b>4,182,055,953</b>	<b>0</b>	<b>4,182,055,953</b>
02.04.01-Juros da dívida extern	1,837,997,246	0	1,837,997,246
02.04.02-Juros da dívida intern	2,266,058,707	0	2,266,058,707
02.04.03-Outros encargos	78,000,000	0	78,000,000
<b>02.05-Subsídios</b>	<b>153,512,000</b>	<b>0</b>	<b>153,512,000</b>
02.05.01-A Empresas Públicas	83,512,000	0	83,512,000
02.05.01.01-Subsídios Empresas	83,512,000	0	83,512,000
02.05.02-A Empresas Privadas	70,000,000	0	70,000,000
02.05.02.01-Subsídios A Empresa	70,000,000	0	70,000,000
<b>02.06-Transferências</b>	<b>3,407,844,063</b>	<b>0</b>	<b>3,407,844,063</b>
02.06.02-Organismos internacion	353,700,000	0	353,700,000
02.06.02.01.01-Quotas A Organismos	153,700,000	0	153,700,000
02.06.02.01.09-Outros Organismos	200,000,000	0	200,000,000
<b>02.06.03-Administrações Pública</b>	<b>3,054,144,063</b>	<b>0</b>	<b>3,054,144,063</b>
02.06.03.01.01-Fundos E Serviço	71,974,580	0	71,974,580
02.06.03.01.02-Municípios Corre	2,978,219,483	0	2,978,219,483
02.06.03.01.09-Outras Transferê	3,950,000	0	3,950,000

	Total Serviços Simples	Total FSA	Total Geral
<b>02-Despesas</b>			
<b>02.07-Benefícios Sociais</b>	<b>3,664,392,750</b>	<b>0</b>	<b>3,664,392,750</b>
02.07.01-Benefícios sociais	3,531,500,000	0	3,531,500,000
02.07.01.01.01-Pensões de apose	2,251,500,000	0	2,251,500,000
02.07.01.01.02-Pensões de sobre	170,000,000	0	170,000,000
02.07.01.01.03-Pensões do regim	1,110,000,000	0	1,110,000,000
02.07.02-Benefícios de assistên	132,892,750	0	132,892,750
02.07.02.01.03-Evacuação de doe	132,892,750	0	132,892,750
<b>02.08-Outras Despesas</b>	<b>1,824,853,143</b>	<b>1,103,658</b>	<b>1,825,956,801</b>
02.08.01-Seguros	1,309,742	1,103,658	2,413,400
02.08.02-Outras Despesas	120,000,000	0	120,000,000
02.08.02.01.09-Id Outras Corren	120,000,000	0	120,000,000
02.08.03-Partidos políticos	70,000,000	0	70,000,000
02.08.05-Restituições	1,000,000,000	0	1,000,000,000
02.08.05.01-Restituições Iur	300,000,000	0	300,000,000
02.08.05.02-Restituições Iva	700,000,000	0	700,000,000
02.08.06-Indemnizações	200,000,000	0	200,000,000
02.08.07-Outras Despesas Residu	183,543,401	0	183,543,401
02.08.08-Dotação Provisional	250,000,000	0	250,000,000
<b>03-Activos E Passivos</b>	<b>114,203,376</b>	<b>0</b>	<b>114,203,376</b>
<b>03.01-Activos Não Financeiros</b>	<b>114,203,376</b>	<b>0</b>	<b>114,203,376</b>
03.01.01-Activos Fixos	79,203,376	0	79,203,376
03.01.01.01.02.01-Edifícios Não	15,000,000	0	15,000,000
03.01.01.02.01.01.01-Viaturas L	27,600,000	0	27,600,000
03.01.01.02.03.01-Equipamento A	25,900,000	0	25,900,000
03.01.01.02.04.01-Outra Maquina	10,703,376	0	10,703,376
03.01.04-Recursos naturais	35,000,000	0	35,000,000
03.01.04.04.01.01-Propriedade I	35,000,000	0	35,000,000

Mapa XV - Despesas de Funcionamento Segundo as Classificações Económica e Organica

GOV - Ministério Da Defesa Nacional

	MDN - Gabinete do Ministro	MDN - Direcção Geral de Planeamento, Orçamento e Gestão	MDN - Direcção Nacional de Defesa	Mdn - Centro De Estudos De Defesa Nacional	MDN - Inspecção Geral Defesa
<b>Total</b>	<b>17,350,175</b>	<b>5,752,064</b>	<b>19,778,613</b>	<b>3,978,348</b>	<b>1,629,792</b>
<b>02-Despesas</b>	<b>17,350,175</b>	<b>5,752,064</b>	<b>19,478,613</b>	<b>3,978,348</b>	<b>1,629,792</b>
<b>02.01-Despesas com pessoal</b>	<b>12,187,175</b>	<b>3,699,072</b>	<b>3,178,085</b>	<b>2,228,348</b>	<b>1,629,792</b>
<b>02.01.01-Remunerações certas e pe</b>	<b>12,151,175</b>	<b>3,663,072</b>	<b>2,779,352</b>	<b>2,223,548</b>	<b>1,629,792</b>
02.01.01.01.01-Pessoal Dos Quadr	5,506,896				
02.01.01.01.02-Pessoal Do Quadr		1,282,344	1,938,012		
02.01.01.02.02-Subsídios Permane	1,588,980				
02.01.01.02.03-Despesas De Repre	260,100				
02.01.01.02.05-Horas Extraordiná	100,000	100,000			
02.01.01.02.07-Formação	67,411	50,000	50,000	50,000	
02.01.01.02.09-Outros Suplemento	4,627,788	1,382,220	791,340	2,173,548	1,629,792
02.01.01.03.05-Reingressos		791,340			
02.01.01.03.06-Promoções		57,168			
<b>02.01.02-Segurança Social</b>	<b>36,000</b>	<b>36,000</b>	<b>398,733</b>	<b>4,800</b>	
02.01.02.01.01-Contribuições Par			393,933		
02.01.02.01.03-Abono De Família	36,000	36,000	4,800	4,800	
<b>02.02-Aquisição de bens e serviço</b>	<b>5,163,000</b>	<b>1,994,000</b>	<b>15,800,528</b>	<b>1,750,000</b>	
<b>02.02.01-Aquisição de bens</b>	<b>980,000</b>	<b>1,044,000</b>	<b>964,000</b>	<b>450,000</b>	
02.02.01.00.05-Material De Escri	200,000	252,000	272,000	100,000	
02.02.01.00.09-Material De Trans		100,000	100,000	50,000	
02.02.01.01.02-Combustíveis E Lu	580,000	442,000	300,000	100,000	
02.02.01.01.03-Material De Limpe	150,000	200,000	192,000	100,000	
02.02.01.09.09-Outros Bens	50,000	50,000	100,000	100,000	
<b>02.02.02-Aquisição De Serviços</b>	<b>4,183,000</b>	<b>950,000</b>	<b>14,836,528</b>	<b>1,300,000</b>	
02.02.02.00.01-Rendas E Aluguere	38,009		1,490,000		
02.02.02.00.02-Conservação E Rep	200,000	300,000	50,000		
02.02.02.00.03-Comunicações	200,000	150,000	606,000	100,000	
02.02.02.00.05-Água	100,000	100,000	300,000	50,000	
02.02.02.00.06-Energia Eléctric	100,000	100,000	550,000	50,000	
02.02.02.00.08-Representação Dos	184,991				
02.02.02.00.09-Deslocações E Est	3,000,000		750,000		
02.02.02.01.03.01-Assistência Té			6,564,672	1,000,000	
02.02.02.09.09-Outros Serviços	360,000	300,000	4,525,856	100,000	
<b>02.06-Transferências</b>			<b>500,000</b>		
<b>02.06.02-Organismos internacionai</b>			<b>500,000</b>		
02.06.02.01.01-Quotas A Organism			500,000		
<b>02.08-Outras Despesas</b>		<b>58,992</b>			
<b>02.08.01-Seguros</b>		<b>58,992</b>			
<b>03-Activos E Passivos</b>			<b>300,000</b>		
<b>03.01-Activos Não Financeiros</b>			<b>300,000</b>		
<b>03.01.01-Activos Fixos</b>			<b>300,000</b>		
03.01.01.02.04.01-Outra Maquinar			300,000		




1784009 001397

Mapa XV - Despesas de Funcionamento Segundo as Classificações Económica e Organica

GOV - Ministério Da Defesa Nacional

	Total Serviços Simples	Total FSA	Total Geral
<b>Total</b>	<b>48,488,992</b>	<b>752,901,195</b>	<b>801,390,187</b>
<b>02-Despesas</b>	<b>48,188,992</b>	<b>750,701,195</b>	<b>798,890,187</b>
<b>02.01-Despesas com pessoal</b>	<b>22,922,472</b>	<b>577,481,077</b>	<b>600,403,549</b>
<i>02.01.01-Remunerações certas e</i>	<i>22,446,939</i>	<i>558,205,472</i>	<i>580,652,411</i>
02.01.01.01.01-Pessoal Dos Quad	5,506,896	4,523,849	10,030,745
02.01.01.01.02-Pessoal Do Quadr	3,220,356	391,571,411	394,791,767
02.01.01.01.03-Pessoal Contrata	0	1,231,104	1,231,104
02.01.01.02.01-Gratificações Pe	0	700,000	700,000
02.01.01.02.02-Subsídios Perman	1,588,980	1,111,680	2,700,660
02.01.01.02.03-Despesas De Repr	260,100	280,000	540,100
02.01.01.02.04-Gratificações Ev	0	86,000	86,000
02.01.01.02.05-Horas Extraordin	200,000	10,000	210,000
02.01.01.02.06-Alimentação E Al	0	143,724,500	143,724,500
02.01.01.02.07-Formação	217,411	5,000,000	5,217,411
02.01.01.02.08-Subsídio De Inst	0	60,000	60,000
02.01.01.02.09-Outros Suplement	10,604,688	4,739,194	15,343,882
02.01.01.03.03-Progressões	0	1,325,000	1,325,000
02.01.01.03.05-Reingressos	791,340	0	791,340
02.01.01.03.06-Promoções	57,168	3,842,734	3,899,902
<i>02.01.02-Segurança Social</i>	<i>475,533</i>	<i>19,275,605</i>	<i>19,751,138</i>
02.01.02.01.01-Contribuições Pa	393,933	12,325,605	12,719,538
02.01.02.01.02-Encargos Com A S	0	2,250,000	2,250,000
02.01.02.01.03-Abono De Famíli	81,600	4,200,000	4,281,600
02.01.02.01.09-Encargos Diverso	0	500,000	500,000
<b>02.02-Aquisição de bens e servi</b>	<b>24,707,528</b>	<b>71,000,000</b>	<b>95,707,528</b>
<i>02.02.01-Aquisição de bens</i>	<i>3,438,000</i>	<i>38,250,000</i>	<i>41,688,000</i>
02.02.01.00.04-Roupa Vestuário	0	20,000,000	20,000,000
02.02.01.00.05-Material De Escr	824,000	2,100,000	2,924,000
02.02.01.00.07-Munições Explos	0	1,900,000	1,900,000
02.02.01.00.09-Material De Tran	250,000	1,750,000	2,000,000
02.02.01.01.02-Combustíveis E L	1,422,000	10,500,000	11,922,000
02.02.01.01.03-Material De Limp	642,000	0	642,000
02.02.01.09.09-Outros Bens	300,000	2,000,000	2,300,000


	Total Serviços Simples	Total FSA	Total Geral
<b>02-Despesas</b>			
<i>02.02.02-Aquisição De Serviços</i>	<i>21,269,528</i>	<i>32,750,000</i>	<i>54,019,528</i>
02.02.02.00.01-Rendas E Aluguer	1,528,009	0	1,528,009
02.02.02.00.02-Conservação E Re	550,000	1,000,000	1,550,000
02.02.02.00.03-Comunicações	1,056,000	800,000	1,856,000
02.02.02.00.05-Água	550,000	7,000,000	7,550,000
02.02.02.00.06-Energia Eléctric	800,000	10,000,000	10,800,000
02.02.02.00.08-Representação Do	184,991	350,000	534,991
02.02.02.00.09-Deslocações E Es	3,750,000	4,000,000	7,750,000
02.02.02.01.01-Limpeza Higiene	0	2,000,000	2,000,000
02.02.02.01.03.01-Assistência T	7,564,672	5,500,000	13,064,672
02.02.02.09.09-Outros Serviços	5,285,856	2,100,000	7,385,856
<b>02.06-Transferências</b>	<b>500,000</b>	<b>900,000</b>	<b>1,400,000</b>
<i>02.06.02-Organismos internacion</i>	<i>500,000</i>	<i>900,000</i>	<i>1,400,000</i>
02.06.02.01.01-Quotas A Organis	500,000	900,000	1,400,000
<b>02.07-Benefícios Sociais</b>	<b>0</b>	<b>66,116,518</b>	<b>66,116,518</b>
<i>02.07.01-Benefícios sociais</i>	<i>0</i>	<i>66,116,518</i>	<i>66,116,518</i>
02.07.01.01.04-Pensões de reser	0	66,116,518	66,116,518
<b>02.08-Outras Despesas</b>	<b>58,992</b>	<b>35,203,600</b>	<b>35,262,592</b>
<i>02.08.01-Seguros</i>	<i>58,992</i>	<i>18,000,000</i>	<i>18,058,992</i>
<i>02.08.07-Outras Despesas Residu</i>	<i>0</i>	<i>17,203,600</i>	<i>17,203,600</i>
<b>03-Activos E Passivos</b>	<b>300,000</b>	<b>2,200,000</b>	<b>2,500,000</b>
<b>03.01-Activos Não Financeiros</b>	<b>300,000</b>	<b>2,200,000</b>	<b>2,500,000</b>
<i>03.01.01-Activos Fixos</i>	<i>300,000</i>	<i>2,200,000</i>	<i>2,500,000</i>
03.01.01.02.04.01-Outra Maquina	300,000	2,200,000	2,500,000



1784009 001397

Mapa XV - Despesas de Funcionamento Segundo as Classificações Económica e Organica  
 GOV - Ministério Das Relações Exteriores

	MIREX - Gabinete Do Ministro NEC	MIREX - Gabinete Do Secretario Estado Negocios Estrangeiros	MIREX - Direcção Geral do Planeamento, Orçamento e Gestão	MIREX - Direcção Geral Dos Assuntos Consulares e Migrações	MIREX - Direcção Nacional Dos Assuntos Politicos E Cooperação	MIREX - Direcção Nacional Do Protocolo Do Estado	MIREX - Centro De Estudos, Tratados e Estrategias Internacionais
<b>Total</b>	<b>26,948,295</b>	<b>12,312,118</b>	<b>130,739,618</b>	<b>14,643,752</b>	<b>32,550,989</b>	<b>6,120,904</b>	<b>10,957,992</b>
<b>02-Despesas</b>	<b>26,948,295</b>	<b>12,312,118</b>	<b>130,739,618</b>	<b>14,643,752</b>	<b>32,550,989</b>	<b>6,120,904</b>	<b>10,957,992</b>
<b>02.01-Despesas com pessoal</b>	<b>16,422,417</b>	<b>5,986,728</b>	<b>51,116,226</b>	<b>14,643,752</b>	<b>29,050,989</b>	<b>5,741,412</b>	<b>10,957,992</b>
<i>02.01.01-Remunerações certas e pe</i>	<i>16,422,417</i>	<i>5,986,728</i>	<i>50,799,002</i>	<i>14,629,352</i>	<i>29,019,789</i>	<i>5,739,012</i>	<i>10,955,592</i>
02.01.01.01.01-Pessoal Dos Quadr	5,049,048	4,738,728					
02.01.01.01.02-Pessoal Do Quadr	5,763,900		13,420,548	11,297,772	23,567,388	4,998,552	9,037,788
02.01.01.01.03-Pessoal Contratad			3,000,708	296,400			
02.01.01.02.02-Subsídios Permane	2,328,144	1,003,200	1,737,312	2,133,264	5,452,401	740,460	1,917,804
02.01.01.02.03-Despesas De Repre	260,100	244,800					
02.01.01.02.05-Horas Extraordiná			217,176				
02.01.01.02.08-Subsídio De Insta			7,500,000				
02.01.01.02.09-Outros Suplemento	3,021,225		5,684,120	901,916			
02.01.01.03.02-Recrutamentos E N			10,071,212				
02.01.01.03.04-Reclassificações			1,198,560				
02.01.01.03.05-Reingressos			4,469,366				
02.01.01.03.06-Promoções			3,500,000				
<i>02.01.02-Segurança Social</i>			<i>317,224</i>	<i>14,400</i>	<i>31,200</i>	<i>2,400</i>	<i>2,400</i>
02.01.02.01.03-Abono De Família			317,224	14,400	31,200	2,400	2,400
<b>02.02-Aquisição de bens e serviço</b>	<b>10,525,878</b>	<b>6,325,390</b>	<b>72,137,240</b>		<b>3,500,000</b>	<b>379,492</b>	
<i>02.02.01-Aquisição de bens</i>	<i>683,085</i>	<i>455,390</i>	<i>5,496,955</i>			<i>379,492</i>	
02.02.01.00.05-Material De Escri			2,500,000				
02.02.01.00.09-Material De Trans			720,000				
02.02.01.01.02-Combustíveis E Lu	683,085	455,390	2,276,955			379,492	
<i>02.02.02-Aquisição De Serviços</i>	<i>9,842,793</i>	<i>5,870,000</i>	<i>66,640,285</i>		<i>3,500,000</i>		
02.02.02.00.01-Rendas E Aluguere			10,692,000				
02.02.02.00.02-Conservação E Rep			1,972,000				
02.02.02.00.03-Comunicações			9,987,861				
02.02.02.00.05-Água			1,850,000				
02.02.02.00.06-Energia Eléctric			5,073,000				
02.02.02.00.08-Representação Dos	1,160,000	870,000	870,000				
02.02.02.00.09-Deslocações E Est	8,008,487	5,000,000	13,029,712		3,500,000		
02.02.02.01.00-Vigilância E Segu			3,764,000				
02.02.02.01.01-Limpeza Higiene			4,331,472				
02.02.02.09.09-Outros Serviços	674,306		15,070,240				
<b>02.06-Transferências</b>			<b>6,286,152</b>				
<i>02.06.02-Organismos internacionai</i>			<i>6,286,152</i>				
02.06.02.01.01-Quotas A Organism			6,286,152				
<b>02.08-Outras Despesas</b>			<b>1,200,000</b>				
<i>02.08.01-Seguros</i>			<i>1,200,000</i>				




1784009 001397

Mapa XV - Despesas de Funcionamento Segundo as Classificações Económica e Organica

GOV - Ministério Das Relações Exteriores

	MIREX - Direcção Geral Dos Assuntos Globais	Mirext - Inspeção Diplomatica Consular E Aud.Interna	MIREX - Serviços Externos
<b>Total</b>	<b>11,011,647</b>	<b>5,001,672</b>	<b>618,203,530</b>
<b>02-Despesas</b>	<b>11,011,647</b>	<b>5,001,672</b>	<b>618,203,530</b>
<b>02.01-Despesas com pessoal</b>	<b>11,011,647</b>	<b>5,001,672</b>	<b>277,203,530</b>
<b>02.01.01-Remunerações certas e pe</b>	<b>11,011,647</b>	<b>5,001,672</b>	<b>277,167,530</b>
02.01.01.01.02-Pessoal Do Quadr			54,926,136
02.01.01.02.02-Subsídios Permane	1,967,511	876,084	218,668,962
02.01.01.02.09-Outros Suplemento	9,044,136	4,125,588	3,572,432
<b>02.01.02-Segurança Social</b>			<b>36,000</b>
02.01.02.01.03-Abono De Família			36,000
<b>02.06-Transferências</b>			<b>341,000,000</b>
<b>02.06.03-Administrações Públicas</b>			<b>341,000,000</b>
02.06.03.01.03-Embaixadas E Serv			341,000,000



1784000 001397



Mapa XV - Despesas de Funcionamento Segundo as Classificações Económica e Organica

GOV - Ministério Das Relações Exteriores


	Total Serviços Simples	Total FSA	Total Geral
<b>Total</b>	<b>868,490,517</b>	<b>0</b>	<b>868,490,517</b>
<b>02-Despesas</b>	<b>868,490,517</b>	<b>0</b>	<b>868,490,517</b>
<b>02.01-Despesas com pessoal</b>	<b>427,136,365</b>	<b>0</b>	<b>427,136,365</b>
<i>02.01.01-Remunerações certas e</i>	<i>426,732,741</i>	<i>0</i>	<i>426,732,741</i>
02.01.01.01.01-Pessoal Dos Quad	9,787,776	0	9,787,776
02.01.01.01.02-Pessoal Do Quadr	123,012,084	0	123,012,084
02.01.01.01.03-Pessoal Contrata	3,297,108	0	3,297,108
02.01.01.02.02-Subsídios Perman	236,825,142	0	236,825,142
02.01.01.02.03-Despesas De Repr	504,900	0	504,900
02.01.01.02.05-Horas Extraordin	217,176	0	217,176
02.01.01.02.08-Subsídio De Inst	7,500,000	0	7,500,000
02.01.01.02.09-Outros Suplement	26,349,417	0	26,349,417
02.01.01.03.02-Recrutamentos E	10,071,212	0	10,071,212
02.01.01.03.04-Reclassificações	1,198,560	0	1,198,560
02.01.01.03.05-Reingressos	4,469,366	0	4,469,366
02.01.01.03.06-Promoções	3,500,000	0	3,500,000
<i>02.01.02-Segurança Social</i>	<i>403,624</i>	<i>0</i>	<i>403,624</i>
02.01.02.01.03-Abono De Famíli	403,624	0	403,624
<b>02.02-Aquisição de bens e servi</b>	<b>92,868,000</b>	<b>0</b>	<b>92,868,000</b>
<i>02.02.01-Aquisição de bens</i>	<i>7,014,922</i>	<i>0</i>	<i>7,014,922</i>
02.02.01.00.05-Material De Escr	2,500,000	0	2,500,000
02.02.01.00.09-Material De Tran	720,000	0	720,000
02.02.01.01.02-Combustíveis E L	3,794,922	0	3,794,922
<i>02.02.02-Aquisição De Serviços</i>	<i>85,853,078</i>	<i>0</i>	<i>85,853,078</i>
02.02.02.00.01-Rendas E Aluguer	10,692,000	0	10,692,000
02.02.02.00.02-Conservação E Re	1,972,000	0	1,972,000
02.02.02.00.03-Comunicações	9,987,861	0	9,987,861
02.02.02.00.05-Água	1,850,000	0	1,850,000
02.02.02.00.06-Energia Eléctric	5,073,000	0	5,073,000
02.02.02.00.08-Representação Do	2,900,000	0	2,900,000
02.02.02.00.09-Deslocações E Es	29,538,199	0	29,538,199
02.02.02.01.00-Vigilância E Seg	3,764,000	0	3,764,000
02.02.02.01.01-Limpeza Higiene	4,331,472	0	4,331,472

	Total Serviços Simples	Total FSA	Total Geral
<b>02-Despesas</b>			
02.02.02.09.09-Outros Serviços	15,744,546	0	15,744,546
<b>02.06-Transferências</b>	<b>347,286,152</b>	<b>0</b>	<b>347,286,152</b>
<i>02.06.02-Organismos internacion</i>	<i>6,286,152</i>	<i>0</i>	<i>6,286,152</i>
02.06.02.01.01-Quotas A Organis	6,286,152	0	6,286,152
<i>02.06.03-Administrações Pública</i>	<i>341,000,000</i>	<i>0</i>	<i>341,000,000</i>
02.06.03.01.03-Embaixadas E Ser	341,000,000	0	341,000,000
<b>02.08-Outras Despesas</b>	<b>1,200,000</b>	<b>0</b>	<b>1,200,000</b>
<i>02.08.01-Seguros</i>	<i>1,200,000</i>	<i>0</i>	<i>1,200,000</i>

Mapa XV - Despesas de Funcionamento Segundo as Classificações Económica e Organica

GOV - Ministério Da Administração Interna

	MAI - Gabinete Do Ministro - MAI	MAI - Direcção Geral De Planeamento, Orçamento E Gestão	MAI - Direcção Geral De Administração Interna	MAI - Direcção Geral De Administração Eleitoral	MAI - Inspeção Geral da Segurança Interna	MAI - Direcção Geral Da Viação e Segurança Rodoviaria	MAI - Serviço Nacional de Protecção Civil e Bombeiros
<b>Total</b>	<b>21,988,309</b>	<b>18,502,199</b>	<b>6,410,006</b>	<b>37,459,147</b>	<b>5,657,657</b>	<b>62,166,524</b>	<b>23,697,627</b>
<b>02-Despesas</b>	<b>21,988,309</b>	<b>18,502,199</b>	<b>6,410,006</b>	<b>37,459,147</b>	<b>5,657,657</b>	<b>60,466,524</b>	<b>23,697,627</b>
<b>02.01-Despesas com pessoal</b>	<b>15,926,663</b>	<b>10,033,447</b>	<b>4,492,023</b>	<b>9,935,183</b>	<b>4,714,980</b>	<b>45,033,146</b>	<b>16,898,047</b>
<i>02.01.01-Remunerações certas e pe</i>	<i>14,125,082</i>	<i>9,045,200</i>	<i>4,284,692</i>	<i>9,226,759</i>	<i>4,343,903</i>	<i>43,118,848</i>	<i>16,363,042</i>
02.01.01.01.01-Pessoal Dos Quadr	8,884,896						
02.01.01.01.02-Pessoal Do Quadr		6,548,316	1,382,208	3,383,052		23,306,040	3,581,772
02.01.01.01.03-Pessoal Contratad	504,240			1,135,464		1,963,836	
02.01.01.01.04-Pessoal Em Regime	1,981,404						
02.01.01.02.01-Gratificações Per						9,712,382	
02.01.01.02.02-Subsídios Permane	1,013,400				924,376	336,444	660,292
02.01.01.02.03-Despesas De Repre	260,100						
02.01.01.02.04-Gratificações Eve						4,721,161	
02.01.01.02.05-Horas Extraordiná	108,080	263,780	131,890	300,000		128,650	100,017
02.01.01.02.07-Formação	80,000	150,000	120,000	800,000	100,000	210,360	100,000
02.01.01.02.09-Outros Suplemento				1,390,819	2,473,848	1,209,408	11,470,961
02.01.01.03.02-Recrutamentos E N	1,292,962	1,209,408	2,650,594	883,531	845,679		
02.01.01.03.03-Progressões		82,356				362,856	
02.01.01.03.05-Reingressos		791,340		1,252,695		979,947	450,000
02.01.01.03.06-Promoções				81,198		187,764	
<b>02.01.02-Segurança Social</b>	<b>1,801,581</b>	<b>988,247</b>	<b>207,331</b>	<b>708,424</b>	<b>371,077</b>	<b>1,914,298</b>	<b>535,005</b>
02.01.02.01.01-Contribuições Par	1,705,581	982,247	207,331	690,424	371,077	1,237,781	499,005
02.01.02.01.03-Abono De Família	96,000	6,000		18,000		246,000	36,000
02.01.02.01.04-Seguros De Aciden						430,517	
<b>02.02-Aquisição de bens e serviço</b>	<b>6,061,646</b>	<b>7,657,000</b>	<b>1,897,983</b>	<b>6,895,716</b>	<b>922,677</b>	<b>15,293,378</b>	<b>6,419,580</b>
<b>02.02.01-Aquisição de bens</b>	<b>954,646</b>	<b>1,450,000</b>	<b>457,233</b>	<b>1,768,064</b>	<b>250,000</b>	<b>2,906,812</b>	<b>1,504,000</b>
02.02.01.00.04-Roupa Vestuário						200,000	200,000
02.02.01.00.05-Material De Escri	180,000	350,000	130,000	350,178	50,000	1,906,812	204,000
02.02.01.01.00-Livros E Document				100,000			
02.02.01.01.02-Combustíveis E Lu	600,000	900,000	277,233	797,296	100,000	700,000	1,000,000
02.02.01.01.03-Material De Limpe			50,000	169,090	100,000		100,000
02.02.01.09.09-Outros Bens	174,646	200,000		351,500		100,000	
<b>02.02.02-Aquisição De Serviços</b>	<b>5,107,000</b>	<b>6,207,000</b>	<b>1,440,750</b>	<b>5,127,652</b>	<b>672,677</b>	<b>12,386,566</b>	<b>4,915,580</b>
02.02.02.00.01-Rendas E Aluguere				100,000		1,080,000	
02.02.02.00.02-Conservação E Rep	200,000	500,000	100,000	360,000	100,000	300,000	500,000
02.02.02.00.03-Comunicações	900,000	1,100,000	300,000	600,000	100,000	1,100,000	300,000
02.02.02.00.05-Água	50,000	120,000	50,000	460,000	40,000	214,770	150,000
02.02.02.00.06-Energia Eléctric	300,000	2,215,000	100,000	750,000	50,000	1,365,000	1,040,000
02.02.02.00.07-Publicidade E Pro						850,000	




1784000 001397

Mapa XV - Despesas de Funcionamento Segundo as Classificações Económica e Organica

GOV - Ministério Da Administração Interna

	MAI - Gabinete Do Ministro - MAI	MAI - Direcção Geral De Planeamento, Orçamento E Gestão	MAI - Direcção Geral De Administração Interna	MAI - Direcção Geral De Administração Eleitoral	MAI - Inspeção Geral da Segurança Interna	MAI - Direcção Geral Da Viação e Segurança Rodoviaria	MAI - Serviço Nacional de Protecção Civil e Bombeiros
02.02.02.00.08-Representação Dos	200,000						200,000
02.02.02.00.09-Deslocações E Est	3,000,000	500,000	500,000	800,000	250,000	1,000,000	900,000
02.02.02.01.00-Vigilância E Segu						900,000	320,000
02.02.02.01.01-Limpeza Higiene	207,000	552,000				250,000	
02.02.02.01.03.01-Assistência Té		200,000	190,750			4,050,000	
02.02.02.09.09-Outros Serviços	250,000	1,020,000	200,000	2,057,652	132,677	1,276,796	1,505,580
<b>02.08-Outras Despesas</b>		<b>811,752</b>	<b>20,000</b>	<b>20,628,248</b>	<b>20,000</b>	<b>140,000</b>	<b>380,000</b>
<i>02.08.01-Seguros</i>		<i>310,000</i>	<i>20,000</i>	<i>228,248</i>	<i>20,000</i>	<i>140,000</i>	<i>380,000</i>
<i>02.08.02-Outras Despesas</i>				<i>20,400,000</i>			
02.08.02.01.09-Id Outras Corrent				20,400,000			
<i>02.08.07-Outras Despesas Residua</i>		<i>501,752</i>					
<b>03-Activos E Passivos</b>						<b>1,700,000</b>	
<b>03.01-Activos Não Financeiros</b>						<b>1,700,000</b>	
<i>03.01.01-Activos Fixos</i>						<i>1,700,000</i>	
03.01.01.02.03.01-Equipamento Ad						1,700,000	




1784000 001397

Mapa XV - Despesas de Funcionamento Segundo as Classificações Económica e Organica

GOV - Ministério Da Administração Interna

	Total Serviços Simples	Total FSA	Total Geral
<b>Total</b>	<b>175,881,469</b>	<b>1,911,222,280</b>	<b>2,087,103,749</b>
<b>02-Despesas</b>	<b>174,181,469</b>	<b>1,911,222,280</b>	<b>2,085,403,749</b>
<b>02.01-Despesas com pessoal</b>	<b>107,033,489</b>	<b>1,656,222,280</b>	<b>1,763,255,769</b>
<b>02.01.01-Remunerações certas e</b>	<b>100,507,526</b>	<b>1,578,544,720</b>	<b>1,679,052,246</b>
02.01.01.01.01-Pessoal Dos Quad	8,884,896	0	8,884,896
02.01.01.01.02-Pessoal Do Quadr	38,201,388	1,189,701,261	1,227,902,649
02.01.01.01.03-Pessoal Contrata	3,603,540	21,650,196	25,253,736
02.01.01.01.04-Pessoal Em Regim	1,981,404	1,193,148	3,174,552
02.01.01.02.01-Gratificações Pe	9,712,382	0	9,712,382
02.01.01.02.02-Subsídios Perman	2,934,512	214,299,695	217,234,207
02.01.01.02.03-Despesas De Repr	260,100	0	260,100
02.01.01.02.04-Gratificações Ev	4,721,161	18,873,816	23,594,977
02.01.01.02.05-Horas Extraordin	1,032,417	0	1,032,417
02.01.01.02.06-Alimentação E Al	0	20,440,000	20,440,000
02.01.01.02.07-Formação	1,560,360	48,496,077	50,056,437
02.01.01.02.08-Subsídio De Inst	0	4,800,000	4,800,000
02.01.01.02.09-Outros Suplement	16,545,036	24,080,532	40,625,568
02.01.01.03.02-Recrutamentos E	6,882,174	19,289,939	26,172,113
02.01.01.03.03-Progressões	445,212	6,735,537	7,180,749
02.01.01.03.05-Regressos	3,473,982	2,677,895	6,151,877
02.01.01.03.06-Promoções	268,962	6,306,624	6,575,586
<b>02.01.02-Segurança Social</b>	<b>6,525,963</b>	<b>77,677,560</b>	<b>84,203,523</b>
02.01.02.01.01-Contribuições Pa	5,693,446	62,779,439	68,472,885
02.01.02.01.03-Abono De Famíli	402,000	3,500,000	3,902,000
02.01.02.01.04-Seguros De Acide	430,517	11,398,121	11,828,638
<b>02.02-Aquisição de bens e servi</b>	<b>45,147,980</b>	<b>235,000,000</b>	<b>280,147,980</b>
<b>02.02.01-Aquisição de bens</b>	<b>9,290,755</b>	<b>157,191,759</b>	<b>166,482,514</b>
02.02.01.00.04-Roupa Vestuário	400,000	66,310,759	66,710,759
02.02.01.00.05-Material De Escr	3,170,990	6,800,000	9,970,990
02.02.01.00.07-Munições Explos	0	4,000,000	4,000,000
02.02.01.01.00-Livros E Documen	100,000	0	100,000
02.02.01.01.02-Combustíveis E L	4,374,529	64,676,848	69,051,377
02.02.01.01.03-Material De Limp	419,090	0	419,090

<b>02-Despesas</b>			
02.02.01.09.09-Outros Bens	826,146	15,404,152	16,230,298
<b>02.02.02-Aquisição De Serviços</b>	<b>35,857,225</b>	<b>77,808,241</b>	<b>113,665,466</b>
02.02.02.00.01-Rendas E Aluguer	1,180,000	11,501,040	12,681,040
02.02.02.00.02-Conservação E Re	2,060,000	4,505,661	6,565,661
02.02.02.00.03-Comunicações	4,400,000	19,593,258	23,993,258
02.02.02.00.05-Água	1,084,770	3,697,893	4,782,663
02.02.02.00.06-Energia Eléctric	5,820,000	15,009,875	20,829,875
02.02.02.00.07-Publicidade E Pr	850,000	3,000,000	3,850,000
02.02.02.00.08-Representação Do	400,000	150,000	550,000
02.02.02.00.09-Deslocações E Es	6,950,000	9,400,000	16,350,000
02.02.02.01.00-Vigilância E Seg	1,220,000	0	1,220,000
02.02.02.01.01-Limpeza Higiene	1,009,000	1,983,117	2,992,117
02.02.02.01.03.01-Assistência T	4,440,750	0	4,440,750
02.02.02.09.09-Outros Serviços	6,442,705	8,967,397	15,410,102
<b>02.08-Outras Despesas</b>	<b>22,000,000</b>	<b>20,000,000</b>	<b>42,000,000</b>
<b>02.08.01-Seguros</b>	<b>1,098,248</b>	<b>6,900,000</b>	<b>7,998,248</b>
<b>02.08.02-Outras Despesas</b>	<b>20,400,000</b>	<b>0</b>	<b>20,400,000</b>
02.08.02.01.09-Id Outras Corren	20,400,000	0	20,400,000
<b>02.08.07-Outras Despesas Residu</b>	<b>501,752</b>	<b>13,100,000</b>	<b>13,601,752</b>
<b>03-Activos E Passivos</b>	<b>1,700,000</b>	<b>0</b>	<b>1,700,000</b>
<b>03.01-Activos Não Financeiros</b>	<b>1,700,000</b>	<b>0</b>	<b>1,700,000</b>
<b>03.01.01-Activos Fixos</b>	<b>1,700,000</b>	<b>0</b>	<b>1,700,000</b>
03.01.01.02.03.01-Equipamento A	1,700,000	0	1,700,000



1784009 001397

Mapa XV - Despesas de Funcionamento Segundo as Classificações Económica e Organica

GOV - Ministério Da Justiça

	MJ - Gabinete Do Ministro	MJ - Gabinete De Estudos Legislação E Documentação	MJ - Direcção Geral Da Administração	MJ - Direcção Geral Dos Servicos Penitenciários E Da Reinserção Social	MJ - Direcção Geral De Registo, Notariado E Identificação
<b>Total</b>	<b>14,904,900</b>	<b>2,990,880</b>	<b>93,113,612</b>	<b>151,436,186</b>	<b>122,838,188</b>
<b>02-Despesas</b>	<b>14,904,900</b>	<b>2,990,880</b>	<b>93,113,612</b>	<b>151,436,186</b>	<b>122,838,188</b>
<b>02.01-Despesas com pessoal</b>	<b>10,404,900</b>	<b>2,990,880</b>	<b>8,781,612</b>	<b>93,212,364</b>	<b>122,838,188</b>
<i>02.01.01-Remunerações certas e pe</i>	<i>10,395,300</i>	<i>2,978,880</i>	<i>8,769,612</i>	<i>92,585,940</i>	<i>122,523,588</i>
02.01.01.01.01-Pessoal Dos Quadr	8,941,800				
02.01.01.01.02-Pessoal Do Quadr		2,738,184	8,769,612	74,935,584	118,390,272
02.01.01.01.03-Pessoal Contratad	180,000	240,696		4,338,504	3,611,088
02.01.01.02.01-Gratificações Per					386,004
02.01.01.02.02-Subsídios Permane	1,013,400			13,311,852	136,224
02.01.01.02.03-Despesas De Repre	260,100				
<b>02.01.02-Segurança Social</b>	<b>9,600</b>	<b>12,000</b>	<b>12,000</b>	<b>626,424</b>	<b>314,600</b>
02.01.02.01.03-Abono De Família	9,600	12,000	12,000	626,424	314,600
<b>02.02-Aquisição de bens e serviço</b>	<b>2,500,000</b>		<b>82,632,000</b>	<b>58,223,822</b>	
<i>02.02.01-Aquisição de bens</i>			<i>6,098,019</i>	<i>58,223,822</i>	
02.02.01.00.02-Medicamentos				1,223,822	
02.02.01.00.03-Produtos Alimenta				57,000,000	
02.02.01.00.05-Material De Escri			2,268,640		
02.02.01.01.02-Combustíveis E Lu			3,829,379		
<b>02.02.02-Aquisição De Serviços</b>	<b>2,500,000</b>		<b>76,533,981</b>		
02.02.02.00.01-Rendas E Aluguere			19,938,000		
02.02.02.00.02-Conservação E Rep			1,500,000		
02.02.02.00.03-Comunicações			30,695,981		
02.02.02.00.05-Água			4,200,000		
02.02.02.00.06-Energia Eléctric			11,900,000		
02.02.02.00.09-Deslocações E Est	2,500,000				
02.02.02.01.00-Vigilância E Segu			2,800,000		
02.02.02.01.01-Limpeza Higiene			3,500,000		
02.02.02.09.09-Outros Serviços			2,000,000		
<b>02.06-Transferências</b>	<b>2,000,000</b>				
<i>02.06.01-Para Governos Estrangeir</i>	<i>2,000,000</i>				
02.06.01.01-Transferências Corre	2,000,000				
<b>02.08-Outras Despesas</b>			<b>1,700,000</b>		
<i>02.08.01-Seguros</i>			<i>1,700,000</i>		

Mapa XV - Despesas de Funcionamento Segundo as Classificações Económica e Organica

GOV - Ministério Da Justiça

	Total Serviços Simples	Total FSA	Total Geral
<b>Total</b>	<b>385,283,766</b>	<b>674,645,932</b>	<b>1,059,929,698</b>
<b>02-Despesas</b>	<b>385,283,766</b>	<b>664,645,932</b>	<b>1,049,929,698</b>
<b>02.01-Despesas com pessoal</b>	<b>238,227,944</b>	<b>527,053,987</b>	<b>765,281,931</b>
<i>02.01.01-Remunerações certas e</i>	<i>237,253,320</i>	<i>489,164,187</i>	<i>726,417,507</i>
02.01.01.01.01-Pessoal Dos Quad	8,941,800	0	8,941,800
02.01.01.01.02-Pessoal Do Quadr	204,833,652	125,285,472	330,119,124
02.01.01.01.03-Pessoal Contrata	8,370,288	167,429,121	175,799,409
02.01.01.02.01-Gratificações Pe	386,004	49,803,658	50,189,662
02.01.01.02.02-Subsídios Perman	14,461,476	121,276,096	135,737,572
02.01.01.02.03-Despesas De Repr	260,100	445,856	705,956
02.01.01.02.04-Gratificações Ev	0	1,452,876	1,452,876
02.01.01.02.05-Horas Extraordin	0	180,000	180,000
02.01.01.02.07-Formação	0	300,000	300,000
02.01.01.02.08-Subsídio De Inst	0	450,000	450,000
02.01.01.02.09-Outros Suplement	0	3,188,067	3,188,067
02.01.01.03.02-Recrutamentos E	0	16,074,108	16,074,108
02.01.01.03.04-Reclassificações	0	331,026	331,026
02.01.01.03.05-Reingressos	0	1,061,652	1,061,652
02.01.01.03.06-Promoções	0	1,886,255	1,886,255
<b>02.01.02-Segurança Social</b>	<b>974,624</b>	<b>37,889,800</b>	<b>38,864,424</b>
02.01.02.01.01-Contribuições Pa	0	32,777,800	32,777,800
02.01.02.01.03-Abono De Famíli	974,624	1,080,000	2,054,624
02.01.02.01.04-Seguros De Acide	0	4,032,000	4,032,000
<b>02.02-Aquisição de bens e servi</b>	<b>143,355,822</b>	<b>109,511,380</b>	<b>252,867,202</b>
<i>02.02.01-Aquisição de bens</i>	<i>64,321,841</i>	<i>39,982,872</i>	<i>104,304,713</i>
02.02.01.00.02-Medicamentos	1,223,822	170,000	1,393,822
02.02.01.00.03-Produtos Aliment	57,000,000	2,910,000	59,910,000
02.02.01.00.04-Roupa Vestuário	0	278,872	278,872
02.02.01.00.05-Material De Escr	2,268,640	13,280,000	15,548,640
02.02.01.00.06-Material De Cons	0	20,000	20,000
02.02.01.00.09-Material De Tran	0	2,400,000	2,400,000
02.02.01.01.00-Livros E Documen	0	80,000	80,000
02.02.01.01.01-Artigos Honorífi	0	100,000	100,000

	Total Serviços Simples	Total FSA	Total Geral
<b>02-Despesas</b>			
02.02.01.01.02-Combustíveis E L	3,829,379	17,174,000	21,003,379
02.02.01.01.03-Material De Limp	0	3,040,000	3,040,000
02.02.01.01.04-Material De Cons	0	330,000	330,000
02.02.01.09.09-Outros Bens	0	200,000	200,000
<b>02.02.02-Aquisição De Serviços</b>	<b>79,033,981</b>	<b>69,528,508</b>	<b>148,562,489</b>
02.02.02.00.01-Rendas E Aluguer	19,938,000	15,092,664	35,030,664
02.02.02.00.02-Conservação E Re	1,500,000	2,050,000	3,550,000
02.02.02.00.03-Comunicações	30,695,981	3,205,000	33,900,981
02.02.02.00.05-Água	4,200,000	2,540,000	6,740,000
02.02.02.00.06-Energia Eléctric	11,900,000	7,140,000	19,040,000
02.02.02.00.07-Publicidade E Pr	0	80,000	80,000
02.02.02.00.08-Representação Do	0	400,000	400,000
02.02.02.00.09-Deslocações E Es	2,500,000	9,850,000	12,350,000
02.02.02.01.00-Vigilância E Seg	2,800,000	9,906,080	12,706,080
02.02.02.01.01-Limpeza Higiene	3,500,000	10,710,764	14,210,764
02.02.02.01.02-Honorários	0	804,000	804,000
02.02.02.01.03.01-Assistência T	0	800,000	800,000
02.02.02.09.09-Outros Serviços	2,000,000	6,950,000	8,950,000
<b>02.04-Juros e outros encargos</b>	<b>0</b>	<b>18,000,000</b>	<b>18,000,000</b>
<i>02.04.03-Outros encargos</i>	<i>0</i>	<i>18,000,000</i>	<i>18,000,000</i>
<b>02.06-Transferências</b>	<b>2,000,000</b>	<b>4,300,000</b>	<b>6,300,000</b>
<i>02.06.01-Para Governos Estrange</i>	<i>2,000,000</i>	<i>2,900,000</i>	<i>4,900,000</i>
02.06.01.01-Transferências Corr	2,000,000	0	2,000,000
02.06.01.09.01-Outros Transferê	0	2,900,000	2,900,000
<b>02.06.03-Administrações Pública</b>	<b>0</b>	<b>1,400,000</b>	<b>1,400,000</b>
02.06.03.01.09-Outras Transferê	0	1,400,000	1,400,000
<b>02.08-Outras Despesas</b>	<b>1,700,000</b>	<b>5,780,565</b>	<b>7,480,565</b>
<i>02.08.01-Seguros</i>	<i>1,700,000</i>	<i>5,780,565</i>	<i>7,480,565</i>
<b>03-Activos E Passivos</b>	<b>0</b>	<b>10,000,000</b>	<b>10,000,000</b>
<b>03.01-Activos Não Financeiros</b>	<b>0</b>	<b>10,000,000</b>	<b>10,000,000</b>
<i>03.01.01-Activos Fixos</i>	<i>0</i>	<i>10,000,000</i>	<i>10,000,000</i>
03.01.01.02.04.01-Outra Maquina	0	10,000,000	10,000,000

Mapa XV - Despesas de Funcionamento Segundo as Classificações Económica e Organica

GOV - Ministério Das Infraestruturas e Economia Maritima

	MIEM - Gabinete Do Ministro das IEM	MIEM - Gabinete Secretário Estado Recursos Marinhos	MIEM - Direcção Geral do Planeamento Orçamento e Gestao	MIEM - Direcção Geral De Infraestruturas	Miem - Inspecção Geral Das Obras Publicas E Particulares	MIEM - Direcção Geral Das Pescas	MIEM - Direcção Geral Da Mobilidade E Dos Transportes
<b>Total</b>	<b>25,570,402</b>	<b>17,483,971</b>	<b>32,644,854</b>	<b>23,742,243</b>	<b>22,609,876</b>	<b>15,187,516</b>	<b>7,531,024</b>
<b>02-Despesas</b>	<b>25,570,402</b>	<b>17,483,971</b>	<b>32,644,854</b>	<b>23,742,243</b>	<b>22,137,276</b>	<b>15,187,516</b>	<b>7,531,024</b>
<b>02.01-Despesas com pessoal</b>	<b>13,508,402</b>	<b>8,833,788</b>	<b>12,303,422</b>	<b>21,722,243</b>	<b>18,895,276</b>	<b>11,495,516</b>	<b>6,081,024</b>
<b>02.01.01-Remunerações certas e pe</b>	<b>12,471,780</b>	<b>8,008,812</b>	<b>12,001,214</b>	<b>21,471,712</b>	<b>18,071,160</b>	<b>11,488,316</b>	<b>6,081,024</b>
02.01.01.01.01-Pessoal Dos Quadr	8,884,896	6,760,812					
02.01.01.01.02-Pessoal Do Quadr			7,738,752	16,859,616	4,582,080	8,249,304	
02.01.01.01.03-Pessoal Contratad			1,091,040	1,281,036	1,965,120		
02.01.01.01.04-Pessoal Em Regime	1,020,420						
02.01.01.02.01-Gratificações Per			34,908		7,432,872		
02.01.01.02.02-Subsídios Permane	1,013,400	1,003,200			61,164		
02.01.01.02.03-Despesas De Repre	260,100	244,800					
02.01.01.02.04-Gratificações Eve					2,400,000		
02.01.01.02.05-Horas Extraordiná			97,262	210,000	93,348	106,784	
02.01.01.02.07-Formação			173,220				
02.01.01.02.09-Outros Suplemento	1,292,964			1,962,448			
02.01.01.03.02-Recrutamentos E N			2,418,816		1,536,576		6,081,024
02.01.01.03.04-Reclassificações			447,216				
02.01.01.03.05-Reingressos				1,158,612		3,132,228	
<b>02.01.02-Segurança Social</b>	<b>1,036,622</b>	<b>824,976</b>	<b>302,208</b>	<b>250,531</b>	<b>824,116</b>	<b>7,200</b>	
02.01.02.01.01-Contribuições Par	1,029,422	820,176	237,408	207,331	237,408		
02.01.02.01.03-Abono De Família	7,200	4,800	64,800	43,200	9,600	7,200	
02.01.02.01.04-Seguros De Aciden					51,856		
02.01.02.01.09-Encargos Diversos					525,252		
<b>02.02-Aquisição de bens e serviço</b>	<b>6,950,000</b>	<b>4,430,000</b>	<b>20,299,432</b>	<b>1,800,000</b>	<b>2,760,000</b>	<b>3,648,000</b>	<b>1,450,000</b>
<b>02.02.01-Aquisição de bens</b>	<b>800,000</b>	<b>750,000</b>	<b>1,200,000</b>	<b>1,300,000</b>	<b>1,480,000</b>	<b>700,000</b>	<b>450,000</b>
02.02.01.00.05-Material De Escri	200,000	150,000	300,000	250,000	350,000	200,000	150,000
02.02.01.01.00-Livros E Document					500,000		
02.02.01.01.02-Combustíveis E Lu	500,000	500,000	700,000	900,000	480,000	300,000	300,000
02.02.01.01.03-Material De Limpe			100,000			100,000	
02.02.01.01.04-Material De Conse	100,000	100,000	100,000	150,000	150,000	100,000	
<b>02.02.02-Aquisição De Serviços</b>	<b>6,150,000</b>	<b>3,680,000</b>	<b>19,099,432</b>	<b>500,000</b>	<b>1,280,000</b>	<b>2,948,000</b>	<b>1,000,000</b>
02.02.02.00.01-Rendas E Aluguere						1,848,000	
02.02.02.00.02-Conservação E Rep	300,000	300,000	800,000	350,000	280,000	250,000	
02.02.02.00.03-Comunicações		300,000	3,160,332				
02.02.02.00.04-Transportes	300,000	200,000		50,000			
02.02.02.00.05-Água	100,000	80,000	3,000,000	100,000	100,000	200,000	
02.02.02.00.06-Energia Eléctric			5,000,000			450,000	
02.02.02.00.07-Publicidade E Pro					150,000		

Mapa XV - Despesas de Funcionamento Segundo as Classificações Económica e Organica

GOV - Ministério Das Infraestruturas e Economia Maritima

	MIEM - Gabinete Do Ministro das IEM	MIEM - Gabinete Secretário Estado Recursos Marinhos	MIEM - Direcção Geral do Planeamento Orçamento e Gestao	MIEM - Direcção Geral De Infraestruturas	Miem - Inspeção Geral Das Obras Publicas E Particulares	MIEM - Direcção Geral Das Pescas	MIEM - Direcção Geral Da Mobilidade E Dos Transportes
02.02.02.00.08-Representação Dos	250,000	200,000					
02.02.02.00.09-Deslocações E Est	5,000,000	2,400,000					
02.02.02.01.00-Vigilância E Segu			4,334,400				
02.02.02.01.01-Limpeza Higiene			2,504,700				
02.02.02.01.03.01-Assistência Té					600,000		1,000,000
02.02.02.09.09-Outros Serviços	200,000	200,000	300,000		150,000	200,000	
<b>02.06-Transferências</b>		<b>4,143,183</b>					
<i>02.06.03-Administrações Públicas</i>		<b>4,143,183</b>					
02.06.03.01.01-Fundos E Serviços		4,143,183					
<b>02.08-Outras Despesas</b>	<b>5,112,000</b>	<b>77,000</b>	<b>42,000</b>	<b>220,000</b>	<b>482,000</b>	<b>44,000</b>	
<i>02.08.01-Seguros</i>	<b>112,000</b>	<b>77,000</b>	<b>42,000</b>	<b>220,000</b>	<b>32,000</b>	<b>44,000</b>	
<i>02.08.02-Outras Despesas</i>					<b>450,000</b>		
02.08.02.01.09-Id Outras Corrent					450,000		
<i>02.08.04-Organizações não governa</i>	<b>5,000,000</b>						
<b>03-Activos E Passivos</b>					<b>472,600</b>		
<b>03.01-Activos Não Financeiros</b>					<b>472,600</b>		
<i>03.01.01-Activos Fixos</i>					<b>472,600</b>		
03.01.01.02.03.01-Equipamento Ad					472,600		



1784000 001397




Mapa XV - Despesas de Funcionamento Segundo as Classificações Económica e Organica

GOV - Ministério Das Infraestruturas e Economia Maritima

	Total Serviços Simples	Total FSA	Total Geral
<b>Total</b>	<b>144,769,886</b>	<b>246,107,846</b>	<b>390,877,732</b>
<b>02-Despesas</b>	<b>144,297,286</b>	<b>245,107,846</b>	<b>389,405,132</b>
<b>02.01-Despesas com pessoal</b>	<b>92,839,671</b>	<b>192,104,473</b>	<b>284,944,144</b>
<i>02.01.01-Remunerações certas e</i>	<i>89,594,018</i>	<i>177,655,431</i>	<i>267,249,449</i>
02.01.01.01.01-Pessoal Dos Quad	15,645,708	0	15,645,708
02.01.01.01.02-Pessoal Do Quadr	37,429,752	142,205,559	179,635,311
02.01.01.01.03-Pessoal Contrata	4,337,196	18,885,069	23,222,265
02.01.01.01.04-Pessoal Em Regim	1,020,420	768,288	1,788,708
02.01.01.02.01-Gratificações Pe	7,467,780	2,820,060	10,287,840
02.01.01.02.02-Subsídios Perman	2,077,764	3,421,326	5,499,090
02.01.01.02.03-Despesas De Repr	504,900	0	504,900
02.01.01.02.04-Gratificações Ev	2,400,000	655,228	3,055,228
02.01.01.02.05-Horas Extraordin	507,394	654,272	1,161,666
02.01.01.02.07-Formação	173,220	592,892	766,112
02.01.01.02.09-Outros Suplement	3,255,412	1,997,676	5,253,088
02.01.01.03.02-Recrutamentos E	10,036,416	3,000,000	13,036,416
02.01.01.03.03-Progressões	0	2,655,061	2,655,061
02.01.01.03.04-Reclassificações	447,216	0	447,216
02.01.01.03.05-Regressos	4,290,840	0	4,290,840
<i>02.01.02-Segurança Social</i>	<i>3,245,653</i>	<i>14,449,042</i>	<i>17,694,695</i>
02.01.02.01.01-Contribuições Pa	2,531,745	13,604,814	16,136,559
02.01.02.01.03-Abono De Famíli	136,800	88,800	225,600
02.01.02.01.04-Seguros De Acide	51,856	755,428	807,284
02.01.02.01.09-Encargos Diverso	525,252	0	525,252
<b>02.02-Aquisição de bens e servi</b>	<b>41,337,432</b>	<b>50,440,992</b>	<b>91,778,424</b>
<i>02.02.01-Aquisição de bens</i>	<i>6,680,000</i>	<i>9,680,853</i>	<i>16,360,853</i>
02.02.01.00.01-Matérias Primas	0	1,500,000	1,500,000
02.02.01.00.04-Roupa Vestuário	0	170,000	170,000
02.02.01.00.05-Material De Escr	1,600,000	1,920,000	3,520,000
02.02.01.00.09-Material De Tran	0	200,000	200,000
02.02.01.01.00-Livros E Documen	500,000	40,000	540,000
02.02.01.01.02-Combustíveis E L	3,680,000	3,900,000	7,580,000
02.02.01.01.03-Material De Limp	200,000	420,000	620,000

	Total Serviços Simples	Total FSA	Total Geral
<b>02-Despesas</b>			
02.02.01.01.04-Material De Cons	700,000	630,853	1,330,853
02.02.01.09.09-Outros Bens	0	900,000	900,000
<b>02.02.02-Aquisição De Serviços</b>	<b>34,657,432</b>	<b>40,760,139</b>	<b>75,417,571</b>
02.02.02.00.01-Rendas E Aluguer	1,848,000	5,986,320	7,834,320
02.02.02.00.02-Conservação E Re	2,280,000	2,550,000	4,830,000
02.02.02.00.03-Comunicações	3,460,332	3,900,000	7,360,332
02.02.02.00.04-Transportes	550,000	0	550,000
02.02.02.00.05-Água	3,580,000	1,950,000	5,530,000
02.02.02.00.06-Energia Eléctric	5,450,000	5,589,060	11,039,060
02.02.02.00.07-Publicidade E Pr	150,000	0	150,000
02.02.02.00.08-Representação Do	450,000	640,000	1,090,000
02.02.02.00.09-Deslocações E Es	7,400,000	6,784,007	14,184,007
02.02.02.01.00-Vigilância E Seg	4,334,400	4,008,294	8,342,694
02.02.02.01.01-Limpeza Higiene	2,504,700	1,463,808	3,968,508
02.02.02.01.02-Honorários	0	970,000	970,000
02.02.02.01.03.01-Assistência T	1,600,000	4,793,983	6,393,983
02.02.02.09.09-Outros Serviços	1,050,000	2,124,667	3,174,667
<b>02.06-Transferências</b>	<b>4,143,183</b>	<b>466,000</b>	<b>4,609,183</b>
<i>02.06.02-Organismos internacion</i>	<i>0</i>	<i>466,000</i>	<i>466,000</i>
02.06.02.01.01-Quotas A Organis	0	466,000	466,000
<b>02.06.03-Administrações Pública</b>	<b>4,143,183</b>	<b>0</b>	<b>4,143,183</b>
02.06.03.01.01-Fundos E Serviço	4,143,183	0	4,143,183
<b>02.08-Outras Despesas</b>	<b>5,977,000</b>	<b>2,096,381</b>	<b>8,073,381</b>
<i>02.08.01-Seguros</i>	<i>527,000</i>	<i>2,060,381</i>	<i>2,587,381</i>
<i>02.08.02-Outras Despesas</i>	<i>450,000</i>	<i>36,000</i>	<i>486,000</i>
02.08.02.01.09-Id Outras Corren	450,000	36,000	486,000
<i>02.08.04-Organizações não gover</i>	<i>5,000,000</i>	<i>0</i>	<i>5,000,000</i>
<b>03-Activos E Passivos</b>	<b>472,600</b>	<b>1,000,000</b>	<b>1,472,600</b>
<b>03.01-Activos Não Financeiros</b>	<b>472,600</b>	<b>1,000,000</b>	<b>1,472,600</b>
<i>03.01.01-Activos Fixos</i>	<i>472,600</i>	<i>1,000,000</i>	<i>1,472,600</i>
03.01.01.02.03.01-Equipamento A	472,600	1,000,000	1,472,600



1784009 001397

Mapa XV - Despesas de Funcionamento Segundo as Classificações Económica e Organica

GOV - Ministerio Do Ambiente,Habi.E Ordenamento Do Territorio

	MAHOT - Gabinete do Ministro da Descentralizaçõ, habitação e Ordenamento do territorio	MAHOT - Direcção Geral De Planeamneto, Orçamento E Gestão	MAHOT - Direcção Geral De Administração Local	MAHOT - Direcção Geral De Ordenamento Do Território E Habitat	MAHOT- Direcção Geral Do Ambiente
<b>Total</b>	<b>16,636,160</b>	<b>15,081,988</b>	<b>13,453,514</b>	<b>11,801,929</b>	<b>14,796,372</b>
<b>02-Despesas</b>	<b>16,636,160</b>	<b>15,081,988</b>	<b>13,453,514</b>	<b>11,801,929</b>	<b>14,796,372</b>
<b>02.01-Despesas com pessoal</b>	<b>11,456,160</b>	<b>7,195,460</b>	<b>13,453,514</b>	<b>11,801,929</b>	<b>11,092,937</b>
<b>02.01.01-Remunerações certas e pe</b>	<b>11,451,360</b>	<b>6,592,836</b>	<b>13,211,712</b>	<b>11,198,568</b>	<b>10,906,725</b>
02.01.01.01.01-Pessoal Dos Quadr	8,884,896				
02.01.01.01.02-Pessoal Do Quadr		2,792,088	9,531,564	5,120,808	8,578,716
02.01.01.01.03-Pessoal Contratad		1,800,000	687,432		190,140
02.01.01.02.02-Subsídios Permane	1,013,400				
02.01.01.02.03-Despesas De Repre	260,100				
02.01.01.02.09-Outros Suplemento	1,292,964	2,000,748	104,124	1,582,680	472,833
02.01.01.03.02-Recrutamentos E N				791,340	
02.01.01.03.05-Reingressos			2,888,592	3,703,740	1,665,036
<b>02.01.02-Segurança Social</b>	<b>4,800</b>	<b>602,624</b>	<b>241,802</b>	<b>603,361</b>	<b>186,212</b>
02.01.02.01.01-Contribuições Par		600,224	237,402	593,505	181,412
02.01.02.01.03-Abono De Família	4,800	2,400	4,400	9,856	4,800
<b>02.02-Aquisição de bens e serviço</b>	<b>2,680,000</b>	<b>7,712,846</b>			<b>3,403,435</b>
<b>02.02.01-Aquisição de bens</b>	<b>180,000</b>	<b>1,890,000</b>			<b>741,635</b>
02.02.01.00.05-Material De Escri		600,000			50,000
02.02.01.01.02-Combustíveis E Lu	180,000	990,000			450,000
02.02.01.01.03-Material De Limpe		150,000			100,000
02.02.01.01.04-Material De Conse		150,000			41,635
02.02.01.09.09-Outros Bens					100,000
<b>02.02.02-Aquisição De Serviços</b>	<b>2,500,000</b>	<b>5,822,846</b>			<b>2,661,800</b>
02.02.02.00.01-Rendas E Aluguere					150,000
02.02.02.00.02-Conservação E Rep	250,000	400,000			200,000
02.02.02.00.03-Comunicações	200,000	700,000			300,000
02.02.02.00.05-Água		300,000			200,000
02.02.02.00.06-Energia Eléctric		1,200,000			200,000
02.02.02.00.08-Representação Dos	400,000				
02.02.02.00.09-Deslocações E Est	1,650,000				150,000
02.02.02.01.00-Vigilância E Segu		1,380,000			1,036,800
02.02.02.01.01-Limpeza Higiene		1,818,156			
02.02.02.09.09-Outros Serviços		24,690			425,000
<b>02.06-Transferências</b>	<b>2,500,000</b>				
<b>02.06.03-Administrações Públicas</b>	<b>2,500,000</b>				
02.06.03.01.09-Outras Transferên	2,500,000				
<b>02.08-Outras Despesas</b>		<b>173,682</b>			<b>300,000</b>
<b>02.08.01-Seguros</b>		<b>173,682</b>			<b>300,000</b>



1784000 001397

Mapa XV - Despesas de Funcionamento Segundo as Classificações Económica e Organica

GOV - Ministerio Do Ambiente,Habi.E Ordenamento Do Territorio

	Total Serviços Simples	Total FSA	Total Geral
<b>Total</b>	<b>71,769,963</b>	<b>253,599,126</b>	<b>325,369,089</b>
<b>02-Despesas</b>	<b>71,769,963</b>	<b>252,969,126</b>	<b>324,739,089</b>
<b>02.01-Despesas com pessoal</b>	<b>55,000,000</b>	<b>215,296,061</b>	<b>270,296,061</b>
<i>02.01.01-Remunerações certas e</i>	<i>53,361,201</i>	<i>189,372,721</i>	<i>242,733,922</i>
02.01.01.01.01-Pessoal Dos Quad	8,884,896	0	8,884,896
02.01.01.01.02-Pessoal Do Quadr	26,023,176	134,088,758	160,111,934
02.01.01.01.03-Pessoal Contrata	2,677,572	29,607,612	32,285,184
02.01.01.02.01-Gratificações Pe	0	1,221,000	1,221,000
02.01.01.02.02-Subsídios Perman	1,013,400	10,714,520	11,727,920
02.01.01.02.03-Despesas De Repr	260,100	0	260,100
02.01.01.02.05-Horas Extraordin	0	4,454,044	4,454,044
02.01.01.02.06-Alimentação E Al	0	800,000	800,000
02.01.01.02.07-Formação	0	800,000	800,000
02.01.01.02.09-Outros Suplement	5,453,349	3,624,525	9,077,874
02.01.01.03.02-Recrutamentos E	791,340	0	791,340
02.01.01.03.03-Progressões	0	578,813	578,813
02.01.01.03.05-Reingressos	8,257,368	3,483,449	11,740,817
<b>02.01.02-Segurança Social</b>	<b>1,638,799</b>	<b>25,923,340</b>	<b>27,562,139</b>
02.01.02.01.01-Contribuições Pa	1,612,543	24,824,050	26,436,593
02.01.02.01.03-Abono De Famíli	26,256	0	26,256
02.01.02.01.04-Seguros De Acide	0	693,684	693,684
02.01.02.01.09-Encargos Diverso	0	405,606	405,606
<b>02.02-Aquisição de bens e servi</b>	<b>13,796,281</b>	<b>36,638,993</b>	<b>50,435,274</b>
<i>02.02.01-Aquisição de bens</i>	<i>2,811,635</i>	<i>11,233,788</i>	<i>14,045,423</i>
02.02.01.00.05-Material De Escr	650,000	1,680,000	2,330,000
02.02.01.00.09-Material De Tran	0	264,000	264,000
02.02.01.01.02-Combustíveis E L	1,620,000	6,189,788	7,809,788
02.02.01.01.03-Material De Limp	250,000	400,000	650,000
02.02.01.01.04-Material De Cons	191,635	2,000,000	2,191,635
02.02.01.09.09-Outros Bens	100,000	700,000	800,000
<b>02.02.02-Aquisição De Serviços</b>	<b>10,984,646</b>	<b>25,405,205</b>	<b>36,389,851</b>
02.02.02.00.01-Rendas E Aluguer	150,000	120,000	270,000
02.02.02.00.02-Conservação E Re	850,000	1,683,048	2,533,048

	Total Serviços Simples	Total FSA	Total Geral
<b>02-Despesas</b>			
02.02.02.00.03-Comunicações	1,200,000	4,074,000	5,274,000
02.02.02.00.04-Transportes	0	2,146,060	2,146,060
02.02.02.00.05-Água	500,000	1,348,800	1,848,800
02.02.02.00.06-Energia Eléctric	1,400,000	4,413,033	5,813,033
02.02.02.00.08-Representação Do	400,000	1,074,182	1,474,182
02.02.02.00.09-Deslocações E Es	1,800,000	3,150,000	4,950,000
02.02.02.01.00-Vigilância E Seg	2,416,800	2,905,670	5,322,470
02.02.02.01.01-Limpeza Higiene	1,818,156	1,760,000	3,578,156
02.02.02.01.02-Honorários	0	690,000	690,000
02.02.02.01.03.01-Assistência T	0	669,912	669,912
02.02.02.09.09-Outros Serviços	449,690	1,370,500	1,820,190
<b>02.06-Transferências</b>	<b>2,500,000</b>	<b>154,000</b>	<b>2,654,000</b>
<i>02.06.02-Organismos internacion</i>	<i>0</i>	<i>154,000</i>	<i>154,000</i>
02.06.02.01.01-Quotas A Organis	0	154,000	154,000
<b>02.06.03-Administrações Pública</b>	<b>2,500,000</b>	<b>0</b>	<b>2,500,000</b>
02.06.03.01.09-Outras Transferê	2,500,000	0	2,500,000
<b>02.08-Outras Despesas</b>	<b>473,682</b>	<b>880,072</b>	<b>1,353,754</b>
<i>02.08.01-Seguros</i>	<i>473,682</i>	<i>560,072</i>	<i>1,033,754</i>
<i>02.08.02-Outras Despesas</i>	<i>0</i>	<i>175,000</i>	<i>175,000</i>
02.08.02.01.09-Id Outras Corren	0	175,000	175,000
<i>02.08.07-Outras Despesas Residu</i>	<i>0</i>	<i>145,000</i>	<i>145,000</i>
<b>03-Activos E Passivos</b>	<b>0</b>	<b>630,000</b>	<b>630,000</b>
<b>03.01-Activos Não Financeiros</b>	<b>0</b>	<b>630,000</b>	<b>630,000</b>
<i>03.01.01-Activos Fixos</i>	<i>0</i>	<i>630,000</i>	<i>630,000</i>
03.01.01.02.03.01-Equipamento A	0	630,000	630,000

Mapa XV - Despesas de Funcionamento Segundo as Classificações Económica e Organica

GOV - Ministério Da Juventude, Emprego e Desenvolvimento RH

	MJEDRH - Gabinete Do Ministro JEDRH	MJEDRH - Direcção Geral De Planeamento, Orçamento E Gestão	MJEDRH - Direcção Geral Da Juventude	MJEDRH - Direcção-Geral Do Trabalho	MJEDRH - Inspeção-Geral Do Trabalho	MJEDRH - Direcção Geral Do Emprego E Formação	MJEDRH - Direcção-Geral Da Solidariedade Social
<b>Total</b>	<b>77,858,716</b>	<b>38,008,589</b>	<b>8,220,219</b>	<b>8,234,764</b>	<b>25,422,563</b>	<b>2,374,020</b>	<b>42,827,247</b>
<b>02-Despesas</b>	<b>77,858,716</b>	<b>38,008,589</b>	<b>8,220,219</b>	<b>8,234,764</b>	<b>25,422,563</b>	<b>2,374,020</b>	<b>42,827,247</b>
<b>02.01-Despesas com pessoal</b>	<b>12,744,324</b>	<b>8,888,167</b>	<b>8,220,219</b>	<b>8,234,764</b>	<b>25,422,563</b>	<b>2,374,020</b>	<b>42,827,247</b>
<i>02.01.01-Remunerações certas e pe</i>	<i>12,744,324</i>	<i>8,692,356</i>	<i>8,205,819</i>	<i>8,215,564</i>	<i>25,379,363</i>	<i>2,374,020</i>	<i>42,781,647</i>
02.01.01.01.01-Pessoal Dos Quadr	11,470,824						
02.01.01.01.02-Pessoal Do Quadr		7,482,948	5,633,076	6,493,848	19,238,940	2,374,020	32,014,464
02.01.01.01.03-Pessoal Contratad					318,300		3,021,240
02.01.01.02.02-Subsídios Permane	1,013,400				3,135,607		103,080
02.01.01.02.03-Despesas De Repre	260,100						
02.01.01.02.05-Horas Extraordiná				69,624	69,624		72,000
02.01.01.02.09-Outros Suplemento				860,752	2,616,892		3,765,600
02.01.01.03.02-Recrutamentos E N		1,209,408					
02.01.01.03.05-Reingressos			2,572,743	791,340			3,805,263
<b>02.01.02-Segurança Social</b>		<b>195,811</b>	<b>14,400</b>	<b>19,200</b>	<b>43,200</b>		<b>45,600</b>
02.01.02.01.01-Contribuições Par		181,411					
02.01.02.01.03-Abono De Família		14,400	14,400	19,200	43,200		45,600
<b>02.02-Aquisição de bens e serviço</b>	<b>3,401,411</b>	<b>28,598,589</b>					
<i>02.02.01-Aquisição de bens</i>		<i>5,279,509</i>					
02.02.01.00.05-Material De Escri		1,329,509					
02.02.01.01.02-Combustíveis E Lu		3,000,000					
02.02.01.01.04-Material De Conse		800,000					
02.02.01.09.09-Outros Bens		150,000					
<b>02.02.02-Aquisição De Serviços</b>	<b>3,401,411</b>	<b>23,319,080</b>					
02.02.02.00.01-Rendas E Aluguere		12,290,024					
02.02.02.00.02-Conservação E Rep		1,250,000					
02.02.02.00.03-Comunicações		2,500,000					
02.02.02.00.05-Água		992,256					
02.02.02.00.06-Energia Eléctric		2,800,000					
02.02.02.00.09-Deslocações E Est	3,401,411						
02.02.02.01.00-Vigilância E Segu		1,036,800					
02.02.02.01.01-Limpeza Higiene		1,250,000					
02.02.02.09.09-Outros Serviços		1,200,000					
<b>02.06-Transferências</b>	<b>10,500,000</b>						
<i>02.06.03-Administrações Públicas</i>	<i>10,500,000</i>						
02.06.03.01.09-Outras Transferên	10,500,000						
<b>02.08-Outras Despesas</b>	<b>51,212,981</b>	<b>521,833</b>					
<i>02.08.01-Seguros</i>		<i>521,833</i>					
<i>02.08.04-Organizações não governa</i>	<i>19,512,981</i>						
<i>02.08.07-Outras Despesas Residua</i>	<i>31,700,000</i>						

Mapa XV - Despesas de Funcionamento Segundo as Classificações Económica e Organica

GOV - Ministério Da Juventude, Emprego e Desenvolvimento RH


	Total Serviços Simples	Total FSA	Total Geral
<b>Total</b>	<b>202,946,118</b>	<b>142,366,071</b>	<b>345,312,189</b>
<b>02-Despesas</b>	<b>202,946,118</b>	<b>142,366,071</b>	<b>345,312,189</b>
<b>02.01-Despesas com pessoal</b>	<b>108,711,304</b>	<b>115,288,848</b>	<b>224,000,152</b>
<i>02.01.01-Remunerações certas e</i>	<i>108,393,093</i>	<i>104,570,109</i>	<i>212,963,202</i>
02.01.01.01.01-Pessoal Dos Quad	11,470,824	0	11,470,824
02.01.01.01.02-Pessoal Do Quadr	73,237,296	20,442,264	93,679,560
02.01.01.01.03-Pessoal Contrata	3,339,540	76,897,256	80,236,796
02.01.01.02.01-Gratificações Pe	0	240,000	240,000
02.01.01.02.02-Subsídios Perman	4,252,087	0	4,252,087
02.01.01.02.03-Despesas De Repr	260,100	0	260,100
02.01.01.02.04-Gratificações Ev	0	80,011	80,011
02.01.01.02.05-Horas Extraordin	211,248	424,257	635,505
02.01.01.02.09-Outros Suplement	7,243,244	681,279	7,924,523
02.01.01.03.02-Recrutamentos E	1,209,408	0	1,209,408
02.01.01.03.03-Progressões	0	515,754	515,754
02.01.01.03.04-Reclassificações	0	5,289,288	5,289,288
02.01.01.03.05-Regressos	7,169,346	0	7,169,346
<b>02.01.02-Segurança Social</b>	<b>318,211</b>	<b>10,718,739</b>	<b>11,036,950</b>
02.01.02.01.01-Contribuições Pa	181,411	10,507,059	10,688,470
02.01.02.01.03-Abono De Famíli	136,800	0	136,800
02.01.02.01.04-Seguros De Acide	0	211,680	211,680
<b>02.02-Aquisição de bens e servi</b>	<b>32,000,000</b>	<b>23,012,335</b>	<b>55,012,335</b>
<i>02.02.01-Aquisição de bens</i>	<i>5,279,509</i>	<i>5,369,358</i>	<i>10,648,867</i>
02.02.01.00.05-Material De Escr	1,329,509	1,622,220	2,951,729
02.02.01.01.02-Combustíveis E L	3,000,000	2,794,000	5,794,000
02.02.01.01.03-Material De Limp	0	368,138	368,138
02.02.01.01.04-Material De Cons	800,000	430,000	1,230,000
02.02.01.09.09-Outros Bens	150,000	155,000	305,000
<b>02.02.02-Aquisição De Serviços</b>	<b>26,720,491</b>	<b>17,642,977</b>	<b>44,363,468</b>
02.02.02.00.01-Rendas E Aluguer	12,290,024	5,067,000	17,357,024
02.02.02.00.02-Conservação E Re	1,250,000	1,858,892	3,108,892
02.02.02.00.03-Comunicações	2,500,000	2,264,698	4,764,698
02.02.02.00.04-Transportes	0	80,000	80,000

	Total Serviços Simples	Total FSA	Total Geral
<b>02-Despesas</b>			
02.02.02.00.05-Água	992,256	1,110,000	2,102,256
02.02.02.00.06-Energia Eléctric	2,800,000	4,520,000	7,320,000
02.02.02.00.08-Representação Do	0	100,000	100,000
02.02.02.00.09-Deslocações E Es	3,401,411	1,270,000	4,671,411
02.02.02.01.00-Vigilância E Seg	1,036,800	276,000	1,312,800
02.02.02.01.01-Limpeza Higiene	1,250,000	310,000	1,560,000
02.02.02.09.09-Outros Serviços	1,200,000	786,387	1,986,387
<b>02.06-Transferências</b>	<b>10,500,000</b>	<b>3,500,000</b>	<b>14,000,000</b>
<i>02.06.01-Para Governos Estrange</i>	<i>0</i>	<i>3,500,000</i>	<i>3,500,000</i>
02.06.01.01-Transferências Corr	0	3,500,000	3,500,000
<i>02.06.03-Administrações Pública</i>	<i>10,500,000</i>	<i>0</i>	<i>10,500,000</i>
02.06.03.01.09-Outras Transferê	10,500,000	0	10,500,000
<b>02.08-Outras Despesas</b>	<b>51,734,814</b>	<b>564,888</b>	<b>52,299,702</b>
<i>02.08.01-Seguros</i>	<i>521,833</i>	<i>543,888</i>	<i>1,065,721</i>
<i>02.08.04-Organizações não gover</i>	<i>19,512,981</i>	<i>0</i>	<i>19,512,981</i>
<i>02.08.07-Outras Despesas Residu</i>	<i>31,700,000</i>	<i>21,000</i>	<i>31,721,000</i>

Mapa XV - Despesas de Funcionamento Segundo as Classificações Económica e Organica

GOV - Ministério Do Turismo, Industria e Energia

	MTIE - Gabinete Do Ministro	MTIE - Direcção Geral De Planeamento, Orçamento E Gestão	MTIE - Direcção Geral De Industria e Comércio	MTIE - Direcção Geral De Energia	MTIE - Direcção Geral do Turismo	MTIE - Inspeção Geral Das Actividades Económicas	MTIE - Direcção Regional Economia Norte
<b>Total</b>	<b>19,781,875</b>	<b>34,455,574</b>	<b>19,344,083</b>	<b>9,530,034</b>	<b>13,130,795</b>	<b>21,491,674</b>	<b>12,302,441</b>
<b>02-Despesas</b>	<b>19,781,875</b>	<b>34,455,574</b>	<b>19,344,083</b>	<b>9,530,034</b>	<b>13,130,795</b>	<b>21,491,674</b>	<b>12,302,441</b>
<b>02.01-Despesas com pessoal</b>	<b>12,434,676</b>	<b>8,309,692</b>	<b>18,894,083</b>	<b>8,861,224</b>	<b>12,500,150</b>	<b>18,000,000</b>	<b>8,507,569</b>
<b>02.01.01-Remunerações certas e pe</b>	<b>12,429,876</b>	<b>7,843,920</b>	<b>17,957,719</b>	<b>8,594,356</b>	<b>11,911,934</b>	<b>17,376,922</b>	<b>8,107,299</b>
02.01.01.01.01-Pessoal Dos Quadr	8,884,896						
02.01.01.01.02-Pessoal Do Quadr		3,800,748	14,658,432	6,473,340	6,165,900	14,879,052	3,689,172
02.01.01.01.03-Pessoal Contratad	1,158,516						
02.01.01.02.02-Subsídios Permane	1,013,400		70,000	61,164	44,460	1,565,262	
02.01.01.02.03-Despesas De Repre	260,100						
02.01.01.02.09-Outros Suplemento	1,112,964	3,583,428	2,000,748	1,367,048	5,323,860	932,608	3,381,880
02.01.01.03.03-Progressões							5,975
02.01.01.03.05-Reingressos		459,744	1,228,539	692,804	377,714		1,030,272
<b>02.01.02-Segurança Social</b>	<b>4,800</b>	<b>465,772</b>	<b>936,364</b>	<b>266,868</b>	<b>588,216</b>	<b>623,078</b>	<b>400,270</b>
02.01.02.01.01-Contribuições Par		460,972	921,964	212,868	576,216	613,678	385,870
02.01.02.01.03-Abono De Família	4,800	4,800	14,400	54,000	12,000	9,400	14,400
<b>02.02-Aquisição de bens e serviço</b>	<b>7,347,199</b>	<b>25,645,882</b>	<b>450,000</b>	<b>668,810</b>	<b>630,645</b>	<b>3,491,674</b>	<b>3,794,872</b>
<b>02.02.01-Aquisição de bens</b>	<b>1,547,631</b>	<b>3,628,951</b>	<b>450,000</b>	<b>568,000</b>	<b>263,645</b>	<b>55,000</b>	<b>304,968</b>
02.02.01.00.05-Material De Escri	335,624	394,047	300,000	400,000	100,000		100,000
02.02.01.00.09-Material De Trans	185,000	600,000					
02.02.01.01.02-Combustíveis E Lu	327,007	1,224,904					149,999
02.02.01.01.03-Material De Limpe		660,000				55,000	
02.02.01.01.04-Material De Conse	200,000	450,000			30,000		38,736
02.02.01.09.09-Outros Bens	500,000	300,000	150,000	168,000	133,645		16,233
<b>02.02.02-Aquisição De Serviços</b>	<b>5,799,568</b>	<b>22,016,931</b>		<b>100,810</b>	<b>367,000</b>	<b>3,436,674</b>	<b>3,489,904</b>
02.02.02.00.01-Rendas E Aluguere		9,000,000				1,800,000	2,400,000
02.02.02.00.02-Conservação E Rep	259,000	700,000			150,000	40,000	36,246
02.02.02.00.03-Comunicações		3,000,000				102,000	285,840
02.02.02.00.05-Água		400,000				234,000	67,218
02.02.02.00.06-Energia Eléctric		4,185,851				744,000	
02.02.02.00.08-Representação Dos	300,568						
02.02.02.00.09-Deslocações E Est	4,500,000						
02.02.02.01.00-Vigilância E Segu		1,291,680				126,674	
02.02.02.01.01-Limpeza Higiene		2,939,400				300,000	600,600
02.02.02.09.09-Outros Serviços	740,000	500,000		100,810	217,000	90,000	100,000
<b>02.08-Outras Despesas</b>		<b>500,000</b>					
<b>02.08.01-Sequros</b>		<b>500,000</b>					



1784009 001397

Mapa XV - Despesas de Funcionamento Segundo as Classificações Económica e Organica

GOV - Ministério Do Turismo, Industria e Energia

MTIE - Direcção Regional Economia Centro	
<b>Total</b>	<b>5,793,555</b>
<b>02-Despesas</b>	<b>5,793,555</b>
<b>02.01-Despesas com pessoal</b>	<b>3,492,606</b>
<i>02.01.01-Remunerações certas e pe</i>	<i>2,978,976</i>
02.01.01.01.01-Pessoal Dos Quad	2,792,088
02.01.01.02.09-Outros Suplemento	186,888
<i>02.01.02-Segurança Social</i>	<i>513,630</i>
02.01.02.01.01-Contribuições Par	513,630
<b>02.02-Aquisição de bens e serviço</b>	<b>2,300,949</b>
<i>02.02.01-Aquisição de bens</i>	<i>422,991</i>
02.02.01.00.05-Material De Escri	114,991
02.02.01.00.09-Material De Trans	40,000
02.02.01.01.02-Combustíveis E Lu	108,000
02.02.01.01.03-Material De Limpe	60,000
02.02.01.01.04-Material De Conse	20,000
02.02.01.09.09-Outros Bens	80,000
<i>02.02.02-Aquisição De Serviços</i>	<i>1,877,958</i>
02.02.02.00.01-Rendas E Aluguere	1,200,000
02.02.02.00.02-Conservação E Rep	55,741
02.02.02.00.03-Comunicações	184,497
02.02.02.00.05-Água	40,000
02.02.02.00.06-Energia Eléctric	180,000
02.02.02.01.01-Limpeza Higiene	156,000
02.02.02.09.09-Outros Serviços	61,720

	Total Serviços Simples	Total FSA	Total Geral
<b>Total</b>	<b>135,830,031</b>	<b>100,939,767</b>	<b>236,769,798</b>
<b>02-Despesas</b>	<b>135,830,031</b>	<b>100,639,767</b>	<b>236,469,798</b>
<b>02.01-Despesas com pessoal</b>	<b>91,000,000</b>	<b>45,050,240</b>	<b>136,050,240</b>
<i>02.01.01-Remunerações certas e</i>	<i>87,201,002</i>	<i>39,097,600</i>	<i>126,298,602</i>
02.01.01.01.01-Pessoal Dos Quad	8,884,896	0	8,884,896
02.01.01.01.02-Pessoal Do Quad	52,458,732	0	52,458,732
02.01.01.01.03-Pessoal Contrata	1,158,516	39,097,600	40,256,116
02.01.01.02.02-Subsídios Perman	2,754,286	0	2,754,286
02.01.01.02.03-Despesas De Repr	260,100	0	260,100
02.01.01.02.09-Outros Suplement	17,889,424	0	17,889,424
02.01.01.03.03-Progressões	5,975	0	5,975
02.01.01.03.05-Reingressos	3,789,073	0	3,789,073
<i>02.01.02-Segurança Social</i>	<i>3,798,998</i>	<i>5,952,640</i>	<i>9,751,638</i>
02.01.02.01.01-Contribuições Pa	3,685,198	5,864,640	9,549,838
02.01.02.01.03-Abono De Famíli	113,800	0	113,800
02.01.02.01.04-Seguros De Acide	0	88,000	88,000
<b>02.02-Aquisição de bens e servi</b>	<b>44,330,031</b>	<b>52,469,527</b>	<b>96,799,558</b>
<i>02.02.01-Aquisição de bens</i>	<i>7,241,186</i>	<i>1,050,000</i>	<i>8,291,186</i>
02.02.01.00.05-Material De Escr	1,744,662	700,000	2,444,662
02.02.01.00.09-Material De Tran	825,000	0	825,000
02.02.01.01.02-Combustíveis E L	1,809,910	300,000	2,109,910
02.02.01.01.03-Material De Limp	775,000	50,000	825,000
02.02.01.01.04-Material De Cons	738,736	0	738,736
02.02.01.09.09-Outros Bens	1,347,878	0	1,347,878
<i>02.02.02-Aquisição De Serviços</i>	<i>37,088,845</i>	<i>51,419,527</i>	<i>88,508,372</i>
02.02.02.00.01-Rendas E Aluquer	14,400,000	1,350,000	15,750,000
02.02.02.00.02-Conservação E Re	1,240,987	300,000	1,540,987
02.02.02.00.03-Comunicações	3,572,337	1,200,000	4,772,337
02.02.02.00.05-Água	741,218	500,000	1,241,218
02.02.02.00.06-Energia Eléctric	5,109,851	1,300,000	6,409,851
02.02.02.00.07-Publicidade E Pr	0	3,500,000	3,500,000
02.02.02.00.08-Representação Do	300,568	0	300,568
02.02.02.00.09-Deslocações E Es	4,500,000	500,000	5,000,000
<b>02-Despesas</b>			
02.02.02.01.00-Vigilância E Seg	1,418,354	1,600,000	3,018,354
02.02.02.01.01-Limpeza Higiene	3,996,000	0	3,996,000
02.02.02.01.03.01-Assistência T	0	35,969,527	35,969,527
02.02.02.09.09-Outros Serviços	1,809,530	5,200,000	7,009,530
<b>02.06-Transferências</b>	<b>0</b>	<b>3,000,000</b>	<b>3,000,000</b>
<i>02.06.01-Para Governos Estrange</i>	<i>0</i>	<i>3,000,000</i>	<i>3,000,000</i>
02.06.01.09.01-Outros Transferê	0	3,000,000	3,000,000
<b>02.08-Outras Despesas</b>	<b>500,000</b>	<b>120,000</b>	<b>620,000</b>
<i>02.08.01-Seguros</i>	<i>500,000</i>	<i>120,000</i>	<i>620,000</i>
<b>03-Activos E Passivos</b>	<b>0</b>	<b>300,000</b>	<b>300,000</b>
<b>03.01-Activos Não Financeiros</b>	<b>0</b>	<b>300,000</b>	<b>300,000</b>
<i>03.01.01-Activos Fixos</i>	<i>0</i>	<i>300,000</i>	<i>300,000</i>
03.01.01.02.04.01-Outra Maquina	0	300,000	300,000

Mapa XV - Despesas de Funcionamento Segundo as Classificações Económica e Organica

GOV - Ministério Da Educação e Desporto

	MED - Gabinete Ministro Educação e Desporto	MEES - Direcção Geral De Planeamento, Orçamento E Gestão	MED - Inspeção Geral	MED - Delegações	MED - Escolas Secundárias	MED - Direcção Geral Dos Desportos	Med - Direcção Nacional De Educação
<b>Total</b>	<b>88,551,554</b>	<b>212,257,991</b>	<b>28,935,953</b>	<b>3,136,939,659</b>	<b>3,096,165,803</b>	<b>133,025,858</b>	<b>44,607,258</b>
<b>02-Despesas</b>	<b>88,551,554</b>	<b>211,757,991</b>	<b>28,935,953</b>	<b>3,134,913,918</b>	<b>3,076,789,033</b>	<b>129,735,858</b>	<b>44,607,258</b>
<b>02.01-Despesas com pessoal</b>	<b>17,624,428</b>	<b>163,726,949</b>	<b>23,946,806</b>	<b>3,011,425,008</b>	<b>2,874,612,847</b>	<b>15,435,452</b>	<b>42,658,816</b>
<b>02.01.01-Remunerações certas e pe</b>	<b>17,581,228</b>	<b>163,645,349</b>	<b>23,890,806</b>	<b>3,003,261,848</b>	<b>2,867,486,120</b>	<b>15,409,052</b>	<b>42,531,816</b>
02.01.01.01.01-Pessoal Dos Quadr	4,276,884						
02.01.01.01.02-Pessoal Do Quadr	7,787,460	24,358,536	22,598,316	1,681,772,484	1,115,289,380	8,620,032	29,756,712
02.01.01.01.03-Pessoal Contratad	3,243,384	28,113,192	816,600	943,399,164	1,597,209,138	6,700,584	11,041,884
02.01.01.01.04-Pessoal Em Regime		1,186,356		267,000	1,404,356		
02.01.01.02.01-Gratificações Per		1,260,000		1,274,048	924,400	38,436	
02.01.01.02.02-Subsídios Permane	1,013,400	97,332	97,332	169,608,700	27,102,244		1,567,500
02.01.01.02.03-Despesas De Repre	260,100			111,000	40,000		
02.01.01.02.04-Gratificações Eve		2,949,033		7,376,061	41,964,136		
02.01.01.02.05-Horas Extraordiná		850,000	86,724	5,799,184	6,690,414	50,000	165,720
02.01.01.02.06-Alimentação E Alo	1,000,000			260,000	210,910		
02.01.01.02.07-Formação		3,897,632		562,000	1,840,000		
02.01.01.02.09-Outros Suplemento		7,216,710	71,922	92,266,159	13,714,014		
02.01.01.03.02-Recrutamentos E N		61,631,850			280,288		
02.01.01.03.03-Progressões		16,591,086					
02.01.01.03.04-Reclassificações		316,332	219,912	100,566,048	60,816,840		
02.01.01.03.05-Reingressos		13,177,290					
02.01.01.03.06-Promoções		2,000,000					
<b>02.01.02-Segurança Social</b>	<b>43,200</b>	<b>81,600</b>	<b>56,000</b>	<b>8,163,160</b>	<b>7,126,727</b>	<b>26,400</b>	<b>127,000</b>
02.01.02.01.01-Contribuições Par				27,000	4,063,637		
02.01.02.01.02-Encargos Com A Sa					10,000		
02.01.02.01.03-Abono De Família	43,200	81,600	56,000	8,136,160	2,933,090	26,400	127,000
02.01.02.01.04-Seguros De Aciden					120,000		
<b>02.02-Aquisição de bens e serviço</b>	<b>19,215,896</b>	<b>46,631,042</b>	<b>4,989,147</b>	<b>100,163,562</b>	<b>168,589,732</b>	<b>28,249,588</b>	<b>1,948,442</b>
<b>02.02.01-Aquisição de bens</b>	<b>5,740,454</b>	<b>16,158,158</b>	<b>683,522</b>	<b>21,143,111</b>	<b>49,784,324</b>	<b>3,394,598</b>	<b>570,000</b>
02.02.01.00.01-Matérias Primas E				40,000	9,192,936		
02.02.01.00.02-Medicamentos				2,000	55,000		
02.02.01.00.03-Produtos Alimenta				1,418,510	210,000		
02.02.01.00.04-Roupa Vestuário				4,000			
02.02.01.00.05-Material De Escri	185,000	4,800,000		3,560,308	15,078,435	250,000	
02.02.01.00.06-Material De Consu				5,000			
02.02.01.00.08-Material De Educa				940,000	2,975,600	2,248,598	
02.02.01.00.09-Material De Trans				584,488			
02.02.01.01.00-Livros E Document				423,000	3,612,654		
02.02.01.01.01-Artigos Honorífic				494,000	210,000		
02.02.01.01.02-Combustíveis E Lu	900,000	2,500,000	550,000	6,032,679	617,000	546,000	570,000




1784009 001397



Mapa XV - Despesas de Funcionamento Segundo as Classificações Económica e Organica

GOV - Ministério Da Educação e Desporto


	MED - Gabinete Ministro Educação e Desporto	MEES - Direcção Geral De Planeamento, Orçamento E Gestão	MED - Inspeção Geral	MED - Delegações	MED - Escolas Secundárias	MED - Direcção Geral Dos Desportos	Med - Direcção Nacional De Educação
02.02.01.01.03-Material De Limpe	4,360,824	4,750,000		1,360,226	3,061,700	250,000	
02.02.01.01.04-Material De Conse	294,630	108,158	133,522	3,896,880	6,863,869	100,000	
02.02.01.09.09-Outros Bens		4,000,000		2,382,020	7,907,130		
<b>02.02.02-Aquisição De Serviços</b>	<b>13,475,442</b>	<b>30,472,884</b>	<b>4,305,625</b>	<b>79,020,451</b>	<b>118,805,408</b>	<b>24,854,990</b>	<b>1,378,442</b>
02.02.02.00.01-Rendas E Aluguere		1,440,000	2,640,000	6,510,000	360,000	2,160,000	
02.02.02.00.02-Conservação E Rep	927,442	1,377,958	115,625	22,956,928	17,768,932	460,000	
02.02.02.00.03-Comunicações	668,000	2,000,000	550,000	9,380,532	7,995,045	500,000	1,378,442
02.02.02.00.04-Transportes		500,000		1,308,079	7,317,875	10,000	
02.02.02.00.05-Água	900,000	3,200,000		16,201,692	18,599,573	891,446	
02.02.02.00.06-Energia Eléctric	1,680,000	5,584,454		17,100,000	38,583,603	5,520,000	
02.02.02.00.07-Publicidade E Pro	700,000			305,912	295,025		
02.02.02.00.08-Representação Dos	300,000			30,000	1,072,500		
02.02.02.00.09-Deslocações E Est	8,300,000		1,000,000	559,200	1,956,448	1,000,000	
02.02.02.01.00-Vigilância E Segu				904,596	5,469,600	761,544	
02.02.02.01.01-Limpeza Higiene		12,920,472		1,815,000	2,396,300	840,000	
02.02.02.01.02-Honorários				156,000			
02.02.02.01.03.01-Assistência Té		200,000		290,000	2,079,941		
02.02.02.01.03.02-Assistência Té				240,000	396,000		
02.02.02.09.09-Outros Serviços		3,250,000		1,262,512	14,514,566	12,712,000	
<b>02.04-Juros e outros encargos</b>				<b>160,830</b>	<b>200,000</b>		
<b>02.04.03-Outros encargos</b>				<b>160,830</b>	<b>200,000</b>		
<b>02.06-Transferências</b>	<b>33,498,070</b>			<b>13,945,018</b>	<b>13,624,917</b>	<b>15,269,325</b>	
<b>02.06.01-Para Governos Estrangeir</b>				<b>13,845,018</b>	<b>1,045,143</b>		
02.06.01.09.01-Outros Transferên				13,845,018	825,143		
02.06.01.09.03-Id Outros Transfe					220,000		
<b>02.06.03-Administrações Públicas</b>	<b>33,498,070</b>			<b>100,000</b>	<b>12,579,774</b>	<b>15,269,325</b>	
02.06.03.01.01-Fundos E Serviços					8,305,700		
02.06.03.01.09-Outras Transferên	33,498,070					15,269,325	
02.06.03.02.01-Fundos E Serviços				100,000	3,752,074		
02.06.03.02.09-Outras Transferên					522,000		
<b>02.07-Benefícios Sociais</b>					<b>6,058,000</b>		
<b>02.07.01-Benefícios sociais</b>					<b>50,000</b>		
02.07.01.02-Benefícios sociais e					50,000		
<b>02.07.02-Benefícios de assistênci</b>					<b>6,008,000</b>		
02.07.02.01.09-Outros Benefícios					5,958,000		
02.07.02.02-Benefícios Sociais E					50,000		
<b>02.08-Outras Despesas</b>	<b>18,213,160</b>	<b>1,400,000</b>		<b>9,219,500</b>	<b>13,703,537</b>	<b>70,781,493</b>	
<b>02.08.01-Seguros</b>	<b>625,000</b>	<b>1,400,000</b>			<b>1,714,272</b>		
<b>02.08.02-Outras Despesas</b>	<b>3,000,000</b>			<b>9,123,500</b>	<b>9,667,717</b>		



1784009 001397

Mapa XV - Despesas de Funcionamento Segundo as Classificações Económica e Organica  
 GOV - Ministério Da Educação e Desporto

02.08.02.01.01-Transferências A	3,000,000			
02.08.02.01.02-Bolsas De Estudo			45,000	
02.08.02.01.09-Id Outras Corrent		9,123,500	9,622,717	
<b>02.08.04-Organizações não governa</b>	<b>12,588,160</b>			<b>68,094,000</b>
<b>02.08.05-Restituições</b>			<b>5,100</b>	
02.08.05.01-Restituições Iur			5,100	
<b>02.08.07-Outras Despesas Residua</b>	<b>2,000,000</b>	<b>40,000</b>	<b>2,289,448</b>	<b>2,687,493</b>
<b>02.08.08-Dotação Provisional</b>		<b>56,000</b>	<b>27,000</b>	
<b>03-Activos E Passivos</b>	<b>500,000</b>	<b>2,025,741</b>	<b>19,376,770</b>	<b>3,290,000</b>
<b>03.01-Activos Não Financeiros</b>	<b>500,000</b>	<b>2,025,741</b>	<b>19,376,770</b>	<b>3,290,000</b>
<b>03.01.01-Activos Fixos</b>	<b>500,000</b>	<b>2,025,741</b>	<b>19,376,770</b>	<b>3,290,000</b>
03.01.01.02.02.01-Ferramentas E		190,000	2,661,000	
03.01.01.02.03.01-Equipamento Ad	500,000			
03.01.01.02.04.01-Outra Maquinar		1,835,741	16,715,770	3,290,000



1784000 001397

Mapa XV - Despesas de Funcionamento Segundo as Classificações Económica e Organica  
 GOV - Ministério Da Educação e Desporto

Med - Radio E Tecnologias Educativas	
<b>Total</b>	<b>8,489,015</b>
<b>02-Despesas</b>	<b>8,489,015</b>
<b>02.01-Despesas com pessoal</b>	<b>8,489,015</b>
<i>02.01.01-Remunerações certas e pe</i>	<i>8,489,015</i>
02.01.01.01.02-Pessoal Do Quadr	4,228,824
02.01.01.01.03-Pessoal Contratad	2,735,160
02.01.01.02.01-Gratificações Per	92,568
02.01.01.02.02-Subsídios Permane	593,760
02.01.01.02.05-Horas Extraordiná	
02.01.01.02.09-Outros Suplemento	692,723
02.01.01.03.04-Reclassificações	145,980



1784000 001397

Mapa XV - Despesas de Funcionamento Segundo as Classificações Económica e Organica

GOV - Ministério Da Educação e Desporto

	Total Serviços Simples	Total FSA	Total Geral
<b>Total</b>	<b>6,748,973,091</b>	<b>541,745,978</b>	<b>7,290,719,069</b>
<b>02-Despesas</b>	<b>6,723,780,580</b>	<b>541,745,978</b>	<b>7,265,526,558</b>
<b>02.01-Despesas com pessoal</b>	<b>6,157,919,321</b>	<b>19,645,458</b>	<b>6,177,564,779</b>
<i>02.01.01-Remunerações certas e</i>	<i>6,142,295,234</i>	<i>18,372,258</i>	<i>6,160,667,492</i>
02.01.01.01.01-Pessoal Dos Quad	4,276,884	0	4,276,884
02.01.01.01.02-Pessoal Do Quadr	2,894,411,744	4,469,220	2,898,880,964
02.01.01.01.03-Pessoal Contrata	2,593,259,106	12,451,212	2,605,710,318
02.01.01.01.04-Pessoal Em Regim	2,857,712	0	2,857,712
02.01.01.02.01-Gratificações Pe	3,589,452	1,316,826	4,906,278
02.01.01.02.02-Subsídios Perman	200,080,268	0	200,080,268
02.01.01.02.03-Despesas De Repr	411,100	0	411,100
02.01.01.02.04-Gratificações Ev	52,289,230	0	52,289,230
02.01.01.02.05-Horas Extraordin	13,642,042	135,000	13,777,042
02.01.01.02.06-Alimentação E Al	1,470,910	0	1,470,910
02.01.01.02.07-Formação	6,299,632	0	6,299,632
02.01.01.02.09-Outros Suplement	113,961,528	0	113,961,528
02.01.01.03.02-Recrutamentos E	61,912,138	0	61,912,138
02.01.01.03.03-Progressões	16,591,086	0	16,591,086
02.01.01.03.04-Reclassificações	162,065,112	0	162,065,112
02.01.01.03.05-Reingressos	13,177,290	0	13,177,290
02.01.01.03.06-Promoções	2,000,000	0	2,000,000
<b>02.01.02-Segurança Social</b>	<b>15,624,087</b>	<b>1,273,200</b>	<b>16,897,287</b>
02.01.02.01.01-Contribuições Pa	4,090,637	1,254,000	5,344,637
02.01.02.01.02-Encargos Com A S	10,000	0	10,000
02.01.02.01.03-Abono De Famili	11,403,450	19,200	11,422,650
02.01.02.01.04-Seguros De Acide	120,000	0	120,000
<b>02.02-Aquisição de bens e servi</b>	<b>369,787,409</b>	<b>35,331,100</b>	<b>405,118,509</b>
<i>02.02.01-Aquisição de bens</i>	<i>97,474,167</i>	<i>2,560,100</i>	<i>100,034,267</i>
02.02.01.00.01-Matérias Primas	9,232,936	0	9,232,936
02.02.01.00.02-Medicamentos	57,000	0	57,000
02.02.01.00.03-Produtos Aliment	1,628,510	0	1,628,510
02.02.01.00.04-Roupa Vestuário	4,000	0	4,000
02.02.01.00.05-Material De Escr	23,873,743	522,500	24,396,243




1784009 001397

Mapa XV - Despesas de Funcionamento Segundo as Classificações Económica e Organica

GOV - Ministério Da Educação e Desporto

	Total Serviços Simples	Total FSA	Total Geral
<b>02-Despesas</b>			
02.02.01.00.06-Material De Cons	5,000	0	5,000
02.02.01.00.08-Material De Educ	6,164,198	0	6,164,198
02.02.01.00.09-Material De Tran	584,488	300,000	884,488
02.02.01.01.00-Livros E Documen	4,035,654	0	4,035,654
02.02.01.01.01-Artigos Honorífi	704,000	0	704,000
02.02.01.01.02-Combustíveis E L	11,715,679	815,100	12,530,779
02.02.01.01.03-Material De Limp	13,782,750	522,500	14,305,250
02.02.01.01.04-Material De Cons	11,397,059	0	11,397,059
02.02.01.09.09-Outros Bens	14,289,150	400,000	14,689,150
<b>02.02.02-Aquisição De Serviços</b>	<b>272,313,242</b>	<b>32,771,000</b>	<b>305,084,242</b>
02.02.02.00.01-Rendas E Aluguer	13,110,000	10,620,000	23,730,000
02.02.02.00.02-Conservação E Re	43,606,885	500,000	44,106,885
02.02.02.00.03-Comunicações	22,472,019	1,200,000	23,672,019
02.02.02.00.04-Transportes	9,135,954	15,000,000	24,135,954
02.02.02.00.05-Água	39,792,711	824,000	40,616,711
02.02.02.00.06-Energia Eléctric	68,468,057	2,000,000	70,468,057
02.02.02.00.07-Publicidade E Pr	1,300,937	0	1,300,937
02.02.02.00.08-Representação Do	1,402,500	200,000	1,602,500
02.02.02.00.09-Deslocações E Es	12,815,648	1,500,000	14,315,648
02.02.02.01.00-Vigilância E Seg	7,135,740	0	7,135,740
02.02.02.01.01-Limpeza Higiene	17,971,772	0	17,971,772
02.02.02.01.02-Honorários	156,000	0	156,000
02.02.02.01.03.01-Assistência T	2,569,941	0	2,569,941
02.02.02.01.03.02-Assistência T	636,000	0	636,000
02.02.02.09.09-Outros Serviços	31,739,078	927,000	32,666,078
<b>02.04-Juros e outros encargos</b>	<b>360,830</b>	<b>0</b>	<b>360,830</b>
<b>02.04.03-Outros encargos</b>	<b>360,830</b>	<b>0</b>	<b>360,830</b>
<b>02.06-Transferências</b>	<b>76,337,330</b>	<b>0</b>	<b>76,337,330</b>
<b>02.06.01-Para Governos Estrange</b>	<b>14,890,161</b>	<b>0</b>	<b>14,890,161</b>
02.06.01.09.01-Outros Transferê	14,670,161	0	14,670,161
02.06.01.09.03-Id Outros Transf	220,000	0	220,000
<b>02.06.03-Administrações Pública</b>	<b>61,447,169</b>	<b>0</b>	<b>61,447,169</b>
02.06.03.01.01-Fundos E Serviço	8,305,700	0	8,305,700

	Total Serviços Simples	Total FSA	Total Geral
<b>02-Despesas</b>			
02.06.03.01.09-Outras Transferê	48,767,395	0	48,767,395
02.06.03.02.01-Fundos E Serviço	3,852,074	0	3,852,074
02.06.03.02.09-Outras Transferê	522,000	0	522,000
<b>02.07-Benefícios Sociais</b>	<b>6,058,000</b>	<b>0</b>	<b>6,058,000</b>
<b>02.07.01-Benefícios sociais</b>	<b>50,000</b>	<b>0</b>	<b>50,000</b>
02.07.01.02-Benefícios sociais	50,000	0	50,000
<b>02.07.02-Benefícios de assistên</b>	<b>6,008,000</b>	<b>0</b>	<b>6,008,000</b>
02.07.02.01.09-Outros Benefício	5,958,000	0	5,958,000
02.07.02.02-Benefícios Sociais	50,000	0	50,000
<b>02.08-Outras Despesas</b>	<b>113,317,690</b>	<b>486,769,420</b>	<b>600,087,110</b>
<b>02.08.01-Seguros</b>	<b>3,739,272</b>	<b>400,000</b>	<b>4,139,272</b>
<b>02.08.02-Outras Despesas</b>	<b>21,791,217</b>	<b>465,000,000</b>	<b>486,791,217</b>
02.08.02.01.01-Transferências A	3,000,000	0	3,000,000
02.08.02.01.02-Bolsas De Estudo	45,000	465,000,000	465,045,000
02.08.02.01.09-Id Outras Corren	18,746,217	0	18,746,217
<b>02.08.04-Organizações não gover</b>	<b>80,682,160</b>	<b>0</b>	<b>80,682,160</b>
<b>02.08.05-Restituições</b>	<b>5,100</b>	<b>0</b>	<b>5,100</b>
02.08.05.01-Restituições Iur	5,100	0	5,100
<b>02.08.07-Outras Despesas Residu</b>	<b>7,016,941</b>	<b>21,369,420</b>	<b>28,386,361</b>
<b>02.08.08-Dotação Provisional</b>	<b>83,000</b>	<b>0</b>	<b>83,000</b>
<b>03-Activos E Passivos</b>	<b>25,192,511</b>	<b>0</b>	<b>25,192,511</b>
<b>03.01-Activos Não Financeiros</b>	<b>25,192,511</b>	<b>0</b>	<b>25,192,511</b>
<b>03.01.01-Activos Fixos</b>	<b>25,192,511</b>	<b>0</b>	<b>25,192,511</b>
03.01.01.02.02.01-Ferramentas E	2,851,000	0	2,851,000
03.01.01.02.03.01-Equipamento A	500,000	0	500,000
03.01.01.02.04.01-Outra Maquina	21,841,511	0	21,841,511




1784009 001397

Mapa XV - Despesas de Funcionamento Segundo as Classificações Económica e Organica

GOV - Ministério Do Desenvolvimento Rural

	MDR - Gabinete Da Ministra	MDR - DGPOG	Mdr - Direcção Geral Da Agricultura, Silvicultura E Pecuária
<b>Total</b>	<b>17,472,896</b>	<b>178,891,738</b>	<b>50,507,118</b>
<b>02-Despesas</b>	<b>17,472,896</b>	<b>178,591,738</b>	<b>50,507,118</b>
<b>02.01-Despesas com pessoal</b>	<b>10,212,896</b>	<b>117,074,582</b>	<b>43,554,118</b>
<b>02.01.01-Remunerações certas e pe</b>	<b>10,212,896</b>	<b>116,841,782</b>	<b>43,472,518</b>
02.01.01.01.01-Pessoal Dos Quadr	8,884,896		
02.01.01.01.02-Pessoal Do Quadr		80,754,540	32,880,252
02.01.01.01.03-Pessoal Contratad		26,956,108	8,673,876
02.01.01.02.01-Gratificações Per		1,131,192	
02.01.01.02.02-Subsídios Permane	948,000	2,021,352	262,244
02.01.01.02.03-Despesas De Repre	380,000		
02.01.01.02.04-Gratificações Eve		680,000	140,000
02.01.01.02.05-Horas Extraordiná		354,160	343,500
02.01.01.02.06-Alimentação E Alo		300,000	
02.01.01.02.07-Formação		1,220,000	
02.01.01.02.09-Outros Suplemento		548,680	1,172,646
02.01.01.03.02-Recrutamentos E N		2,319,404	
02.01.01.03.04-Reclassificações		100,000	
02.01.01.03.05-Regressos		222,300	
02.01.01.03.06-Promoções		234,046	
<b>02.01.02-Segurança Social</b>		<b>232,800</b>	<b>81,600</b>
02.01.02.01.03-Abono De Família		232,800	81,600
<b>02.02-Aquisição de bens e serviço</b>	<b>7,260,000</b>	<b>57,137,156</b>	<b>6,953,000</b>
<b>02.02.01-Aquisição de bens</b>	<b>1,300,000</b>	<b>20,843,722</b>	<b>2,870,000</b>
02.02.01.00.05-Material De Escri	250,000	2,223,424	200,000
02.02.01.00.09-Material De Trans	150,000	2,398,146	400,000
02.02.01.01.02-Combustíveis E Lu	700,000	12,865,999	2,170,000
02.02.01.01.03-Material De Limpe	200,000	1,251,153	100,000
02.02.01.01.04-Material De Conse		1,760,000	
02.02.01.09.09-Outros Bens		345,000	
<b>02.02.02-Aquisição De Serviços</b>	<b>5,960,000</b>	<b>36,293,434</b>	<b>4,083,000</b>
02.02.02.00.01-Rendas E Aluguere			1,560,000
02.02.02.00.02-Conservação E Rep		5,719,774	370,000
02.02.02.00.03-Comunicações	400,000	8,121,500	890,000
02.02.02.00.05-Água		1,470,000	363,000
02.02.02.00.06-Energia Eléctric		6,435,000	500,000
02.02.02.00.09-Deslocações E Est	5,100,000	386,000	
02.02.02.01.00-Vigilância E Segu		5,990,960	
02.02.02.01.01-Limpeza Higiene		1,142,000	

	MDR - Gabinete Da Ministra	MDR - DGPOG	Mdr - Direcção Geral Da Agricultura, Silvicultura E Pecuária
02.02.02.01.02-Honorários		228,000	
02.02.02.09.09-Outros Serviços	460,000	6,800,200	400,000
<b>02.08-Outras Despesas</b>		<b>4,380,000</b>	
<b>02.08.01-Seguros</b>		<b>4,380,000</b>	
<b>03-Activos E Passivos</b>		<b>300,000</b>	
<b>03.01-Activos Não Financeiros</b>		<b>300,000</b>	
<b>03.01.01-Activos Fixos</b>		<b>300,000</b>	
03.01.01.02.03.01-Equipamento Ad		300,000	




1784009 001397

Mapa XV - Despesas de Funcionamento Segundo as Classificações Económica e Organica

GOV - Ministério Do Desenvolvimento Rural

	Total Serviços Simples	Total FSA	Total Geral
<b>Total</b>	<b>246,871,752</b>	<b>58,962,259</b>	<b>305,834,011</b>
<b>02-Despesas</b>	<b>246,571,752</b>	<b>58,962,259</b>	<b>305,534,011</b>
<b>02.01-Despesas com pessoal</b>	<b>170,841,596</b>	<b>44,243,499</b>	<b>215,085,095</b>
<i>02.01.01-Remunerações certas e</i>	<i>170,527,196</i>	<i>38,346,926</i>	<i>208,874,122</i>
02.01.01.01.01-Pessoal Dos Quad	8,884,896	0	8,884,896
02.01.01.01.02-Pessoal Do Quadr	113,634,792	37,163,820	150,798,612
02.01.01.01.03-Pessoal Contrata	35,629,984	596,006	36,225,990
02.01.01.02.01-Gratificações Pe	1,131,192	0	1,131,192
02.01.01.02.02-Subsídios Perman	3,231,596	138,000	3,369,596
02.01.01.02.03-Despesas De Repr	380,000	69,000	449,000
02.01.01.02.04-Gratificações Ev	820,000	173,100	993,100
02.01.01.02.05-Horas Extraordin	697,660	207,000	904,660
02.01.01.02.06-Alimentação E Al	300,000	0	300,000
02.01.01.02.07-Formação	1,220,000	0	1,220,000
02.01.01.02.09-Outros Suplement	1,721,326	0	1,721,326
02.01.01.03.02-Recrutamentos E	2,319,404	0	2,319,404
02.01.01.03.04-Reclassificações	100,000	0	100,000
02.01.01.03.05-Reingressos	222,300	0	222,300
02.01.01.03.06-Promoções	234,046	0	234,046
<b>02.01.02-Segurança Social</b>	<b>314,400</b>	<b>5,896,573</b>	<b>6,210,973</b>
02.01.02.01.01-Contribuições Pa	0	5,574,573	5,574,573
02.01.02.01.03-Abono De Famíli	314,400	0	314,400
02.01.02.01.04-Seguros De Acide	0	322,000	322,000
<b>02.02-Aquisição de bens e servi</b>	<b>71,350,156</b>	<b>11,471,760</b>	<b>82,821,916</b>
<i>02.02.01-Aquisição de bens</i>	<i>25,013,722</i>	<i>3,881,000</i>	<i>28,894,722</i>
02.02.01.00.01-Matérias Primas	0	879,000	879,000
02.02.01.00.03-Produtos Aliment	0	441,000	441,000
02.02.01.00.04-Roupa Vestuário	0	180,000	180,000
02.02.01.00.05-Material De Escr	2,673,424	420,000	3,093,424
02.02.01.00.09-Material De Tran	2,948,146	0	2,948,146
02.02.01.01.02-Combustíveis E L	15,735,999	995,000	16,730,999
02.02.01.01.03-Material De Limp	1,551,153	420,000	1,971,153
02.02.01.01.04-Material De Cons	1,760,000	0	1,760,000




1784000 001397

Mapa XV - Despesas de Funcionamento Segundo as Classificações Económica e Organica

GOV - Ministério Do Desenvolvimento Rural

	Total Serviços Simples	Total FSA	Total Geral
<b>02-Despesas</b>			
02.02.01.09.09-Outros Bens	345,000	546,000	891,000
<b>02.02.02-Aquisição De Serviços</b>	<b>46,336,434</b>	<b>7,590,760</b>	<b>53,927,194</b>
02.02.02.00.01-Rendas E Aluguer	1,560,000	300,000	1,860,000
02.02.02.00.02-Conservação E Re	6,089,774	1,042,000	7,131,774
02.02.02.00.03-Comunicações	9,411,500	1,053,060	10,464,560
02.02.02.00.05-Água	1,833,000	350,000	2,183,000
02.02.02.00.06-Energia Eléctric	6,935,000	1,200,000	8,135,000
02.02.02.00.08-Representação Do	0	120,000	120,000
02.02.02.00.09-Deslocações E Es	5,486,000	950,000	6,436,000
02.02.02.01.00-Vigilância E Seg	5,990,960	0	5,990,960
02.02.02.01.01-Limpeza Higiene	1,142,000	0	1,142,000
02.02.02.01.02-Honorários	228,000	0	228,000
02.02.02.01.03.01-Assistência T	0	862,500	862,500
02.02.02.09.09-Outros Serviços	7,660,200	1,713,200	9,373,400
<b>02.06-Transferências</b>	<b>0</b>	<b>1,431,200</b>	<b>1,431,200</b>
<b>02.06.01-Para Governos Estrange</b>	<b>0</b>	<b>1,431,200</b>	<b>1,431,200</b>
02.06.01.01-Transferências Corr	0	1,431,200	1,431,200
<b>02.08-Outras Despesas</b>	<b>4,380,000</b>	<b>1,815,800</b>	<b>6,195,800</b>
<b>02.08.01-Seguros</b>	<b>4,380,000</b>	<b>978,500</b>	<b>5,358,500</b>
<b>02.08.07-Outras Despesas Residu</b>	<b>0</b>	<b>837,300</b>	<b>837,300</b>
<b>03-Activos E Passivos</b>	<b>300,000</b>	<b>0</b>	<b>300,000</b>
<b>03.01-Activos Não Financeiros</b>	<b>300,000</b>	<b>0</b>	<b>300,000</b>
<b>03.01.01-Activos Fixos</b>	<b>300,000</b>	<b>0</b>	<b>300,000</b>
03.01.01.02.03.01-Equipamento A	300,000	0	300,000





Mapa XV - Despesas de Funcionamento Segundo as Classificações Económica e Organica

GOV - Ministério De Ensino Superior, Ciencia e Inovação


	Mesci - Gabinete Do Mesci	Mesci - Direcção Geral De Planeamento E Gestao	MESCI - Direcção Geral Do Ensino Superior E Ciência	MESCI - Comissão Nacional Para Unesco
<b>Total</b>	<b>13,891,130</b>	<b>9,722,483</b>	<b>16,513,292</b>	<b>9,006,840</b>
<b>02-Despesas</b>	<b>13,891,130</b>	<b>9,722,483</b>	<b>16,513,292</b>	<b>9,006,840</b>
<b>02.01-Despesas com pessoal</b>	<b>11,491,130</b>	<b>4,630,689</b>	<b>10,268,992</b>	<b>6,406,840</b>
<b>02.01.01-Remunerações certas e pe</b>	<b>10,158,396</b>	<b>4,033,208</b>	<b>8,953,404</b>	<b>5,564,904</b>
02.01.01.01.01-Pessoal Dos Quadr	8,155,776			
02.01.01.01.02-Pessoal Do Quadr			6,333,756	5,564,904
02.01.01.01.03-Pessoal Contratad			1,317,564	
02.01.01.02.02-Subsídios Permane	1,013,400		252,084	
02.01.01.02.03-Despesas De Repre	260,100			
02.01.01.02.05-Horas Extraordiná		50,000	50,000	
02.01.01.02.09-Outros Suplemento	729,120	3,983,208	1,000,000	
<b>02.01.02-Segurança Social</b>	<b>1,332,734</b>	<b>597,481</b>	<b>1,315,588</b>	<b>841,936</b>
02.01.02.01.01-Contribuições Par	1,332,734	597,481	1,313,188	834,736
02.01.02.01.03-Abono De Família			2,400	7,200
<b>02.02-Aquisição de bens e serviço</b>	<b>2,400,000</b>	<b>4,990,794</b>	<b>6,244,300</b>	<b>2,600,000</b>
<b>02.02.01-Aquisição de bens</b>	<b>350,000</b>	<b>1,650,000</b>	<b>613,180</b>	<b>390,000</b>
02.02.01.00.05-Material De Escri		800,000	200,000	200,000
02.02.01.01.01-Artigos Honorífic	100,000			
02.02.01.01.02-Combustíveis E Lu	250,000	350,000	200,000	
02.02.01.01.03-Material De Limpe		100,000	100,000	70,000
02.02.01.01.04-Material De Conse		100,000	100,000	70,000
02.02.01.09.09-Outros Bens		300,000	13,180	50,000
<b>02.02.02-Aquisição De Serviços</b>	<b>2,050,000</b>	<b>3,340,794</b>	<b>5,631,120</b>	<b>2,210,000</b>
02.02.02.00.01-Rendas E Aluguere		640,794	2,520,000	780,000
02.02.02.00.02-Conservação E Rep		400,000	100,000	100,000
02.02.02.00.03-Comunicações	250,000	250,000	900,000	200,000
02.02.02.00.05-Água		150,000	100,000	50,000
02.02.02.00.06-Energia Eléctric		450,000	500,000	300,000
02.02.02.00.07-Publicidade E Pro		150,000		
02.02.02.00.09-Deslocações E Est	1,800,000	700,000	400,000	400,000
02.02.02.01.00-Vigilância E Segu			861,120	
02.02.02.01.01-Limpeza Higiene		200,000	100,000	250,000
02.02.02.09.09-Outros Serviços		400,000	150,000	130,000
<b>02.08-Outras Despesas</b>		<b>101,000</b>		
<b>02.08.01-Seguros</b>		<b>101,000</b>		



Mapa XV - Despesas de Funcionamento Segundo as Classificações Económica e Organica

GOV - Ministério De Ensino Superior, Ciencia e Inovação

	Total Serviços Simples	Total FSA	Total Geral
<b>Total</b>	<b>49,133,745</b>	<b>807,268,255</b>	<b>856,402,000</b>
<b>02-Despesas</b>	<b>49,133,745</b>	<b>807,268,255</b>	<b>856,402,000</b>
<b>02.01-Despesas com pessoal</b>	<b>32,797,651</b>	<b>700,512,278</b>	<b>733,309,929</b>
<i>02.01.01-Remunerações certas e</i>	<i>28,709,912</i>	<i>662,436,996</i>	<i>691,146,908</i>
02.01.01.01.01-Pessoal Dos Quad	8,155,776	0	8,155,776
02.01.01.01.02-Pessoal Do Quadr	11,898,660	287,435,684	299,334,344
02.01.01.01.03-Pessoal Contrata	1,317,564	304,586,654	305,904,218
02.01.01.02.01-Gratificações Pe	0	15,624,436	15,624,436
02.01.01.02.02-Subsídios Perman	1,265,484	4,800,000	6,065,484
02.01.01.02.03-Despesas De Repr	260,100	948,224	1,208,324
02.01.01.02.04-Gratificações Ev	0	3,000,000	3,000,000
02.01.01.02.05-Horas Extraordin	100,000	13,568,000	13,668,000
02.01.01.02.06-Alimentação E Al	0	750,000	750,000
02.01.01.02.07-Formação	0	1,300,000	1,300,000
02.01.01.02.08-Subsídio De Inst	0	2,640,000	2,640,000
02.01.01.02.09-Outros Suplement	5,712,328	5,715,000	11,427,328
02.01.01.03.02-Recrutamentos E	0	17,194,154	17,194,154
02.01.01.03.03-Progressões	0	890,000	890,000
02.01.01.03.04-Reclassificações	0	1,414,844	1,414,844
02.01.01.03.05-Reingressos	0	1,780,000	1,780,000
02.01.01.03.06-Promoções	0	790,000	790,000
<b>02.01.02-Segurança Social</b>	<b>4,087,739</b>	<b>38,075,282</b>	<b>42,163,021</b>
02.01.02.01.01-Contribuições Pa	4,078,139	37,382,282	41,460,421
02.01.02.01.02-Encargos Com A S	0	587,000	587,000
02.01.02.01.03-Abono De Famíli	9,600	106,000	115,600
<b>02.02-Aquisição de bens e servi</b>	<b>16,235,094</b>	<b>104,812,315</b>	<b>121,047,409</b>
<i>02.02.01-Aquisição de bens</i>	<i>3,003,180</i>	<i>25,811,395</i>	<i>28,814,575</i>
02.02.01.00.01-Matérias Primas	0	1,150,000	1,150,000
02.02.01.00.05-Material De Escr	1,200,000	5,835,335	7,035,335
02.02.01.01.00-Livros E Documen	0	10,710,738	10,710,738
02.02.01.01.01-Artigos Honorífi	100,000	0	100,000
02.02.01.01.02-Combustíveis E L	800,000	5,545,722	6,345,722
02.02.01.01.03-Material De Limp	270,000	780,000	1,050,000




1784009 001397

Mapa XV - Despesas de Funcionamento Segundo as Classificações Económica e Organica

GOV - Ministério De Ensino Superior, Ciencia e Inovação

	Total Serviços Simples	Total FSA	Total Geral
<b>02-Despesas</b>			
02.02.01.01.04-Material De Cons	270,000	1,000,000	1,270,000
02.02.01.09.09-Outros Bens	363,180	789,600	1,152,780
<b>02.02.02-Aquisição De Serviços</b>	<b>13,231,914</b>	<b>79,000,920</b>	<b>92,232,834</b>
02.02.02.00.01-Rendas E Aluguer	3,940,794	2,312,000	6,252,794
02.02.02.00.02-Conservação E Re	600,000	6,050,000	6,650,000
02.02.02.00.03-Comunicações	1,600,000	5,500,115	7,100,115
02.02.02.00.05-Água	300,000	5,150,980	5,450,980
02.02.02.00.06-Energia Eléctric	1,250,000	15,918,064	17,168,064
02.02.02.00.07-Publicidade E Pr	150,000	2,100,000	2,250,000
02.02.02.00.08-Representação Do	0	710,000	710,000
02.02.02.00.09-Deslocações E Es	3,300,000	8,610,000	11,910,000
02.02.02.01.00-Vigilância E Seg	861,120	11,364,500	12,225,620
02.02.02.01.01-Limpeza Higiene	550,000	9,777,636	10,327,636
02.02.02.01.03.01-Assistência T	0	2,200,000	2,200,000
02.02.02.01.03.02-Assistência T	0	600,000	600,000
02.02.02.09.09-Outros Serviços	680,000	8,707,625	9,387,625
<b>02.06-Transferências</b>	<b>0</b>	<b>450,000</b>	<b>450,000</b>
<b>02.06.02-Organismos internacion</b>	<b>0</b>	<b>450,000</b>	<b>450,000</b>
02.06.02.01.09-Outros Organismo	0	450,000	450,000
<b>02.08-Outras Despesas</b>	<b>101,000</b>	<b>1,493,662</b>	<b>1,594,662</b>
<b>02.08.01-Seguros</b>	<b>101,000</b>	<b>1,493,662</b>	<b>1,594,662</b>



1784000 001397

Mapa XV - Despesas de Funcionamento Segundo as Classificações Económica e Organica

GOV - Ministerio Das Comunidades

	MCom - Gabinete Do Ministro	MCom - Direcção Geral De Planeamento, Orçamento E Gestão	Direcção Geral Das Comunidades
<b>Total</b>	<b>21,784,575</b>	<b>9,292,623</b>	<b>31,829,972</b>
<b>02-Despesas</b>	<b>21,784,575</b>	<b>9,292,623</b>	<b>31,829,972</b>
<b>02.01-Despesas com pessoal</b>	<b>10,670,575</b>	<b>2,902,593</b>	<b>22,230,329</b>
<i>02.01.01-Remunerações certas e pe</i>	<i>10,648,975</i>	<i>2,776,692</i>	<i>19,273,260</i>
02.01.01.01.01-Pessoal Dos Quadr	9,375,475		
02.01.01.01.02-Pessoal Do Quadr		1,703,856	10,983,048
02.01.01.01.03-Pessoal Contratad			5,403,288
02.01.01.02.02-Subsídios Permane	1,013,400		
02.01.01.02.03-Despesas De Repre	260,100		
02.01.01.02.04-Gratificações Eve			302,104
02.01.01.02.05-Horas Extraordiná		60,000	50,000
02.01.01.02.09-Outros Suplemento		221,496	1,742,184
02.01.01.03.02-Recrutamentos E N		791,340	
02.01.01.03.05-Reingressos			792,636
<i>02.01.02-Segurança Social</i>	<i>21,600</i>	<i>125,901</i>	<i>2,957,069</i>
02.01.02.01.01-Contribuições Par		118,701	2,957,069
02.01.02.01.03-Abono De Família	21,600	7,200	
<b>02.02-Aquisição de bens e serviço</b>	<b>6,200,000</b>	<b>6,296,030</b>	<b>9,479,643</b>
<i>02.02.01-Aquisição de bens</i>		<i>2,393,630</i>	<i>2,332,000</i>
02.02.01.00.05-Material De Escri		400,000	800,000
02.02.01.01.02-Combustíveis E Lu		600,000	1,000,000
02.02.01.01.03-Material De Limpe		150,000	200,000
02.02.01.01.04-Material De Conse		300,000	150,000
02.02.01.09.09-Outros Bens		943,630	182,000
<i>02.02.02-Aquisição De Serviços</i>	<i>6,200,000</i>	<i>3,902,400</i>	<i>7,147,643</i>
02.02.02.00.02-Conservação E Rep			600,000
02.02.02.00.03-Comunicações		500,000	716,376
02.02.02.00.05-Água		270,000	180,000
02.02.02.00.06-Energia Eléctric		540,000	551,267
02.02.02.00.09-Deslocações E Est	6,200,000		2,900,000
02.02.02.01.00-Vigilância E Segu		1,442,400	
02.02.02.01.01-Limpeza Higiene		150,000	100,000
02.02.02.01.03.01-Assistência Té			100,000
02.02.02.09.09-Outros Serviços		1,000,000	2,000,000
<b>02.06-Transferências</b>	<b>4,914,000</b>		
<i>02.06.01-Para Governos Estrangeir</i>	<i>4,914,000</i>		
02.06.01.09.03-Id Outros Transfe	4,914,000		
<b>02.08-Outras Despesas</b>		<b>94,000</b>	<b>120,000</b>
<i>02.08.01-Seguros</i>		<i>94,000</i>	<i>120,000</i>



Mapa XV - Despesas de Funcionamento Segundo as Classificações Económica e Organica

GOV - Ministerio Das Comunidades


	Total Serviços Simples	Total FSA	Total Geral
<b>Total</b>	<b>62,907,170</b>	<b>28,158,617</b>	<b>91,065,787</b>
<b>02-Despesas</b>	<b>62,907,170</b>	<b>28,158,617</b>	<b>91,065,787</b>
<b>02.01-Despesas com pessoal</b>	<b>35,803,497</b>	<b>0</b>	<b>35,803,497</b>
<b>02.01.01-Remunerações certas e</b>	<b>32,698,927</b>	<b>0</b>	<b>32,698,927</b>
02.01.01.01.01-Pessoal Dos Quad	9,375,475	0	9,375,475
02.01.01.01.02-Pessoal Do Quadr	12,686,904	0	12,686,904
02.01.01.01.03-Pessoal Contrata	5,403,288	0	5,403,288
02.01.01.02.02-Subsídios Perman	1,013,400	0	1,013,400
02.01.01.02.03-Despesas De Repr	260,100	0	260,100
02.01.01.02.04-Gratificações Ev	302,104	0	302,104
02.01.01.02.05-Horas Extraordin	110,000	0	110,000
02.01.01.02.09-Outros Suplement	1,963,680	0	1,963,680
02.01.01.03.02-Recrutamentos E	791,340	0	791,340
02.01.01.03.05-Reingressos	792,636	0	792,636
<b>02.01.02-Segurança Social</b>	<b>3,104,570</b>	<b>0</b>	<b>3,104,570</b>
02.01.02.01.01-Contribuições Pa	3,075,770	0	3,075,770
02.01.02.01.03-Abono De Famili	28,800	0	28,800
<b>02.02-Aquisição de bens e servi</b>	<b>21,975,673</b>	<b>1,500,000</b>	<b>23,475,673</b>
<b>02.02.01-Aquisição de bens</b>	<b>4,725,630</b>	<b>0</b>	<b>4,725,630</b>
02.02.01.00.05-Material De Escr	1,200,000	0	1,200,000
02.02.01.01.02-Combustíveis E L	1,600,000	0	1,600,000
02.02.01.01.03-Material De Limp	350,000	0	350,000
02.02.01.01.04-Material De Cons	450,000	0	450,000
02.02.01.09.09-Outros Bens	1,125,630	0	1,125,630
<b>02.02.02-Aquisição De Serviços</b>	<b>17,250,043</b>	<b>1,500,000</b>	<b>18,750,043</b>
02.02.02.00.02-Conservação E Re	600,000	0	600,000
02.02.02.00.03-Comunicações	1,216,376	0	1,216,376
02.02.02.00.05-Água	450,000	0	450,000
02.02.02.00.06-Energia Eléctric	1,091,267	0	1,091,267
02.02.02.00.09-Deslocações E Es	9,100,000	500,000	9,600,000
02.02.02.01.00-Vigilância E Seg	1,442,400	0	1,442,400
02.02.02.01.01-Limpeza Higiene	250,000	0	250,000
02.02.02.01.03.01-Assistência T	100,000	0	100,000

	Total Serviços Simples	Total FSA	Total Geral
<b>02-Despesas</b>			
02.02.02.09.09-Outros Serviços	3,000,000	1,000,000	4,000,000
<b>02.06-Transferências</b>	<b>4,914,000</b>	<b>23,658,617</b>	<b>28,572,617</b>
<b>02.06.01-Para Governos Estrange</b>	<b>4,914,000</b>	<b>0</b>	<b>4,914,000</b>
02.06.01.09.03-Id Outros Transf	4,914,000	0	4,914,000
<b>02.06.03-Administrações Pública</b>	<b>0</b>	<b>23,658,617</b>	<b>23,658,617</b>
02.06.03.02.09-Outras Transferê	0	23,658,617	23,658,617
<b>02.07-Benefícios Sociais</b>	<b>0</b>	<b>1,500,000</b>	<b>1,500,000</b>
<b>02.07.02-Benefícios de assistên</b>	<b>0</b>	<b>1,500,000</b>	<b>1,500,000</b>
02.07.02.01.09-Outros Benefício	0	1,500,000	1,500,000
<b>02.08-Outras Despesas</b>	<b>214,000</b>	<b>1,500,000</b>	<b>1,714,000</b>
<b>02.08.01-Seguros</b>	<b>214,000</b>	<b>0</b>	<b>214,000</b>
<b>02.08.07-Outras Despesas Residu</b>	<b>0</b>	<b>1,500,000</b>	<b>1,500,000</b>

Mapa XV - Despesas de Funcionamento Segundo as Classificações Económica e Organica

GOV - Ministerio Da Cultura

	MC - Gabinete Do Ministro	MC - Direcção Geral De Planeamento, Orçamento E Gestão	MC - Direcção Nacional das Artes	MC - Curadorias e Representações Regionais
<b>Total</b>	<b>39,170,110</b>	<b>4,951,616</b>	<b>7,990,036</b>	<b>2,291,408</b>
<b>02-Despesas</b>	<b>39,170,110</b>	<b>4,951,616</b>	<b>7,990,036</b>	<b>2,291,408</b>
<b>02.01-Despesas com pessoal</b>	<b>21,479,988</b>	<b>2,661,616</b>	<b>6,350,036</b>	<b>1,209,408</b>
<i>02.01.01-Remunerações certas e pe</i>	<i>21,479,988</i>	<i>2,661,616</i>	<i>6,350,036</i>	<i>1,209,408</i>
02.01.01.01.01-Pessoal Dos Quadr	10,177,860			
02.01.01.01.02-Pessoal Do Quadr		2,591,616		
02.01.01.01.03-Pessoal Contratad	9,044,628		1,463,976	
02.01.01.01.04-Pessoal Em Regime	984,000			
02.01.01.02.02-Subsídios Permane	1,013,400			
02.01.01.02.03-Despesas De Repre	260,100			
02.01.01.02.04-Gratificações Eve		70,000		
02.01.01.02.09-Outros Suplemento			4,886,060	1,209,408
<b>02.02-Aquisição de bens e serviço</b>	<b>7,776,000</b>	<b>2,230,000</b>	<b>1,600,000</b>	<b>1,082,000</b>
<i>02.02.01-Aquisição de bens</i>	<i>500,000</i>	<i>750,000</i>	<i>400,000</i>	<i>382,000</i>
02.02.01.00.05-Material De Escri	100,000	200,000	100,000	100,000
02.02.01.01.02-Combustíveis E Lu	250,000	300,000	200,000	100,000
02.02.01.01.03-Material De Limpe	150,000	150,000	100,000	82,000
02.02.01.01.04-Material De Conse				100,000
02.02.01.09.09-Outros Bens		100,000		
<i>02.02.02-Aquisição De Serviços</i>	<i>7,276,000</i>	<i>1,480,000</i>	<i>1,200,000</i>	<i>700,000</i>
02.02.02.00.02-Conservação E Rep	150,000	150,000	100,000	
02.02.02.00.03-Comunicações	638,000	200,000	200,000	150,000
02.02.02.00.04-Transportes	150,000			
02.02.02.00.05-Água	370,000	150,000	100,000	100,000
02.02.02.00.06-Energia Eléctric	1,028,000	250,000	400,000	200,000
02.02.02.00.08-Representação Dos	360,000			
02.02.02.00.09-Deslocações E Est	3,250,000	300,000	200,000	150,000
02.02.02.09.09-Outros Serviços	1,330,000	430,000	200,000	100,000
<b>02.06-Transferências</b>	<b>8,404,372</b>			
<i>02.06.03-Administrações Públicas</i>	<i>8,404,372</i>			
02.06.03.01.09-Outras Transferên	8,404,372			
<b>02.08-Outras Despesas</b>	<b>1,509,750</b>	<b>60,000</b>	<b>40,000</b>	
<i>02.08.01-Seguros</i>	<i>120,000</i>	<i>60,000</i>	<i>40,000</i>	
<i>02.08.04-Organizações não governa</i>	<i>1,389,750</i>			



Mapa XV - Despesas de Funcionamento Segundo as Classificações Económica e Organica

GOV - Ministerio Da Cultura

	Total Serviços Simples	Total FSA	Total Geral
<b>Total</b>	<b>54,403,170</b>	<b>126,122,606</b>	<b>180,525,776</b>
<b>02-Despesas</b>	<b>54,403,170</b>	<b>126,122,606</b>	<b>180,525,776</b>
<b>02.01-Despesas com pessoal</b>	<b>31,701,048</b>	<b>98,524,023</b>	<b>130,225,071</b>
<i>02.01.01-Remunerações certas e</i>	<i>31,701,048</i>	<i>93,230,862</i>	<i>124,931,910</i>
02.01.01.01.01-Pessoal Dos Quad	10,177,860	0	10,177,860
02.01.01.01.02-Pessoal Do Quadr	2,591,616	70,208,320	72,799,936
02.01.01.01.03-Pessoal Contrata	10,508,604	11,267,076	21,775,680
02.01.01.01.04-Pessoal Em Regim	984,000	0	984,000
02.01.01.02.02-Subsídios Perman	1,013,400	0	1,013,400
02.01.01.02.03-Despesas De Repr	260,100	0	260,100
02.01.01.02.04-Gratificações Ev	70,000	0	70,000
02.01.01.02.05-Horas Extraordin	0	419,000	419,000
02.01.01.02.09-Outros Suplement	6,095,468	8,045,071	14,140,539
02.01.01.03.03-Progressões	0	1,276,608	1,276,608
02.01.01.03.04-Reclassificações	0	421,740	421,740
02.01.01.03.05-Reingressos	0	1,376,507	1,376,507
02.01.01.03.06-Promoções	0	216,540	216,540
<b>02.01.02-Segurança Social</b>	<b>0</b>	<b>5,293,161</b>	<b>5,293,161</b>
02.01.02.01.01-Contribuições Pa	0	5,033,561	5,033,561
02.01.02.01.03-Abono De Famíli	0	129,600	129,600
02.01.02.01.04-Seguros De Acide	0	130,000	130,000
<b>02.02-Aquisição de bens e servi</b>	<b>12,688,000</b>	<b>27,321,412</b>	<b>40,009,412</b>
<i>02.02.01-Aquisição de bens</i>	<i>2,032,000</i>	<i>4,132,994</i>	<i>6,164,994</i>
02.02.01.00.01-Matérias Primas	0	120,000	120,000
02.02.01.00.05-Material De Escr	500,000	880,000	1,380,000
02.02.01.00.09-Material De Tran	0	60,000	60,000
02.02.01.01.00-Livros E Documen	0	120,000	120,000
02.02.01.01.02-Combustíveis E L	850,000	1,720,000	2,570,000
02.02.01.01.03-Material De Limp	482,000	510,000	992,000
02.02.01.01.04-Material De Cons	100,000	170,000	270,000
02.02.01.09.09-Outros Bens	100,000	552,994	652,994
<b>02.02.02-Aquisição De Serviços</b>	<b>10,656,000</b>	<b>23,188,418</b>	<b>33,844,418</b>
02.02.02.00.01-Rendas E Aluguer	0	120,000	120,000


	Total Serviços Simples	Total FSA	Total Geral
<b>02-Despesas</b>			
02.02.02.00.02-Conservação E Re	400,000	1,893,475	2,293,475
02.02.02.00.03-Comunicações	1,188,000	2,518,000	3,706,000
02.02.02.00.04-Transportes	150,000	0	150,000
02.02.02.00.05-Água	720,000	1,700,000	2,420,000
02.02.02.00.06-Energia Eléctric	1,878,000	3,420,000	5,298,000
02.02.02.00.07-Publicidade E Pr	0	30,000	30,000
02.02.02.00.08-Representação Do	360,000	180,000	540,000
02.02.02.00.09-Deslocações E Es	3,900,000	2,614,000	6,514,000
02.02.02.01.00-Vigilância E Seg	0	6,810,000	6,810,000
02.02.02.01.01-Limpeza Higiene	0	269,000	269,000
02.02.02.01.03.01-Assistência T	0	1,200,000	1,200,000
02.02.02.09.09-Outros Serviços	2,060,000	2,433,943	4,493,943
<b>02.06-Transferências</b>	<b>8,404,372</b>	<b>0</b>	<b>8,404,372</b>
<i>02.06.03-Administrações Pública</i>	<i>8,404,372</i>	<i>0</i>	<i>8,404,372</i>
02.06.03.01.09-Outras Transferê	8,404,372	0	8,404,372
<b>02.08-Outras Despesas</b>	<b>1,609,750</b>	<b>277,171</b>	<b>1,886,921</b>
<i>02.08.01-Seguros</i>	<i>220,000</i>	<i>277,171</i>	<i>497,171</i>
<i>02.08.04-Organizações não gover</i>	<i>1,389,750</i>	<i>0</i>	<i>1,389,750</i>

Mapa XV - Despesas de Funcionamento Segundo as Classificações Económica e Organica

GOV - Comissão De Recenseamento Eleitoral

	CRE - Comissão Recenseamento Eleitoral Da Praia	CRE - Comissão Recenseamento Eleitoral De S.Vicente	CRE - Comissão Recenseamento Eleitoral Do Sal	CRE - Comissão Recenseamento Eleitoral De S.Catarina De Santiago	CRE - Comissão Recenseamento Eleitoral De S.Cruz	CRE - Comissão Recenseamento Eleitoral De Tarrafal De Santiago	CRE - Comissão Recenseamento Eleitoral De S.Miguel
<b>Total</b>	<b>4,454,941</b>	<b>3,600,799</b>	<b>2,730,694</b>	<b>3,248,272</b>	<b>2,899,388</b>	<b>2,636,824</b>	<b>2,205,158</b>
<b>02-Despesas</b>	<b>4,454,941</b>	<b>3,600,799</b>	<b>2,730,694</b>	<b>3,248,272</b>	<b>2,899,388</b>	<b>2,636,824</b>	<b>2,205,158</b>
<b>02.01-Despesas com pessoal</b>	<b>2,311,416</b>	<b>2,311,416</b>	<b>2,176,824</b>	<b>2,311,416</b>	<b>2,244,120</b>	<b>2,176,824</b>	<b>1,696,824</b>
<b>02.01.01-Remunerações certas e pe</b>	<b>2,200,608</b>	<b>2,200,608</b>	<b>2,066,016</b>	<b>2,200,608</b>	<b>2,133,312</b>	<b>2,066,016</b>	<b>1,586,016</b>
02.01.01.02.01-Gratificações Per	1,260,000	1,260,000	1,260,000	1,260,000	1,260,000	1,260,000	780,000
02.01.01.02.09-Outros Suplemento	940,608	940,608	806,016	940,608	873,312	806,016	806,016
<b>02.01.02-Segurança Social</b>	<b>110,808</b>	<b>110,808</b>	<b>110,808</b>	<b>110,808</b>	<b>110,808</b>	<b>110,808</b>	<b>110,808</b>
02.01.02.01.01-Contribuições Par	110,808	110,808	110,808	110,808	110,808	110,808	110,808
<b>02.02-Aquisição de bens e serviço</b>	<b>2,143,525</b>	<b>1,289,383</b>	<b>553,870</b>	<b>936,856</b>	<b>655,268</b>	<b>460,000</b>	<b>508,334</b>
<b>02.02.02-Aquisição De Serviços</b>	<b>2,143,525</b>	<b>1,289,383</b>	<b>553,870</b>	<b>936,856</b>	<b>655,268</b>	<b>460,000</b>	<b>508,334</b>
02.02.02.00.01-Rendas E Aluguere	600,000	240,000	180,000	204,000	300,000	300,000	270,000
02.02.02.09.09-Outros Serviços	1,543,525	1,049,383	373,870	732,856	355,268	160,000	238,334

	CRE - Comissão Recensamento Eleitoral De S.Lourenço Dos Orgãos	CRE - Comissão Recensamento Eleitoral De S.Salvador Do Mundo	CRE - Comissão Recensamento Eleitoral De S.Domingos	CRE - Comissão Recensamento Eleitoral De R.Grande De Santiago	CRE - Comissão Recensamento Eleitoral De R.Grande De S.Antão	CRE - Comissão Recensamento Eleitoral De Porto Novo	CRE - Comissão Recensamento Eleitoral De Paúl
<b>Total</b>	<b>2,116,899</b>	<b>2,123,039</b>	<b>2,206,134</b>	<b>2,249,877</b>	<b>2,741,386</b>	<b>2,833,906</b>	<b>2,141,806</b>
<b>02-Despesas</b>	<b>2,116,899</b>	<b>2,123,039</b>	<b>2,206,134</b>	<b>2,249,877</b>	<b>2,741,386</b>	<b>2,833,906</b>	<b>2,141,806</b>
<b>02.01-Despesas com pessoal</b>	<b>1,696,824</b>	<b>1,696,824</b>	<b>1,696,824</b>	<b>1,696,824</b>	<b>2,244,120</b>	<b>2,176,824</b>	<b>1,696,824</b>
<b>02.01.01-Remunerações certas e pe</b>	<b>1,586,016</b>	<b>1,586,016</b>	<b>1,586,016</b>	<b>1,586,016</b>	<b>2,133,312</b>	<b>2,066,016</b>	<b>1,586,016</b>
02.01.01.02.01-Gratificações Per	780,000	780,000	780,000	780,000	1,260,000	1,260,000	780,000
02.01.01.02.09-Outros Suplemento	806,016	806,016	806,016	806,016	873,312	806,016	806,016
<b>02.01.02-Segurança Social</b>	<b>110,808</b>	<b>110,808</b>	<b>110,808</b>	<b>110,808</b>	<b>110,808</b>	<b>110,808</b>	<b>110,808</b>
02.01.02.01.01-Contribuições Par	110,808	110,808	110,808	110,808	110,808	110,808	110,808
<b>02.02-Aquisição de bens e serviço</b>	<b>420,075</b>	<b>426,215</b>	<b>509,310</b>	<b>553,053</b>	<b>497,266</b>	<b>657,082</b>	<b>444,982</b>
<b>02.02.02-Aquisição De Serviços</b>	<b>420,075</b>	<b>426,215</b>	<b>509,310</b>	<b>553,053</b>	<b>497,266</b>	<b>657,082</b>	<b>444,982</b>
02.02.02.00.01-Rendas E Aluguere	240,000	300,000	210,000	300,000	20,000	180,000	264,000
02.02.02.09.09-Outros Serviços	180,075	126,215	299,310	253,053	477,266	477,082	180,982



1784000 001397




Mapa XV - Despesas de Funcionamento Segundo as Classificações Económica e Organica

GOV - Comissão De Recenseamento Eleitoral

	CRE - Comissão Recensamento Eleitoral De R.Brava	CRE - Comissão Recensamento Eleitoral De Tarrafal De S.Nicolau	CRE - Comissão Recensamento Eleitoral Da Boa Vista	CRE - Comissão Recensamento Eleitoral Do Maio	CRE - Comissão Recensamento Eleitoral De S.Filipe	CRE - Comissão Recensamento Eleitoral Dos Mosteiros	CRE - Comissão Recensamento Eleitoral De S.Catarino De Fogo
<b>Total</b>	<b>2,094,131</b>	<b>2,059,131</b>	<b>2,352,368</b>	<b>2,084,389</b>	<b>2,937,620</b>	<b>2,166,295</b>	<b>2,026,759</b>
<b>02-Despesas</b>	<b>2,094,131</b>	<b>2,059,131</b>	<b>2,352,368</b>	<b>2,084,389</b>	<b>2,937,620</b>	<b>2,166,295</b>	<b>2,026,759</b>
<b>02.01-Despesas com pessoal</b>	<b>1,696,824</b>	<b>1,696,824</b>	<b>1,696,824</b>	<b>1,696,824</b>	<b>2,244,120</b>	<b>1,696,824</b>	<b>1,696,824</b>
02.01.01-Remunerações certas e pe	1,586,016	1,586,016	1,586,016	1,586,016	2,133,312	1,586,016	1,586,016
02.01.01.02.01-Gratificações Per	780,000	780,000	780,000	780,000	1,260,000	780,000	780,000
02.01.01.02.09-Outros Suplemento	806,016	806,016	806,016	806,016	873,312	806,016	806,016
02.01.02-Segurança Social	110,808	110,808	110,808	110,808	110,808	110,808	110,808
02.01.02.01.01-Contribuições Par	110,808	110,808	110,808	110,808	110,808	110,808	110,808
<b>02.02-Aquisição de bens e serviço</b>	<b>397,307</b>	<b>362,307</b>	<b>655,544</b>	<b>387,565</b>	<b>693,500</b>	<b>469,471</b>	<b>329,935</b>
02.02.02-Aquisição De Serviços	397,307	362,307	655,544	387,565	693,500	469,471	329,935
02.02.02.00.01-Rendas E Aluguere	215,000	180,000	300,000	120,000	240,000	240,000	180,000
02.02.02.09.09-Outros Serviços	182,307	182,307	355,544	267,565	453,500	229,471	149,935

	CRE - Comissão Recensamento Eleitoral Da Brava
<b>Total</b>	<b>2,176,410</b>
<b>02-Despesas</b>	<b>2,176,410</b>
<b>02.01-Despesas com pessoal</b>	<b>1,696,824</b>
02.01.01-Remunerações certas e pe	1,586,016
02.01.01.02.01-Gratificações Per	780,000
02.01.01.02.09-Outros Suplemento	806,016
02.01.02-Segurança Social	110,808
02.01.02.01.01-Contribuições Par	110,808
<b>02.02-Aquisição de bens e serviço</b>	<b>479,586</b>
02.02.02-Aquisição De Serviços	479,586
02.02.02.00.01-Rendas E Aluguere	360,000
02.02.02.09.09-Outros Serviços	119,586


	Total Serviços Simples	Total FSA	Total Geral
<b>Total</b>	<b>56,086,226</b>	<b>0</b>	<b>56,086,226</b>
<b>02-Despesas</b>	<b>56,086,226</b>	<b>0</b>	<b>56,086,226</b>
<b>02.01-Despesas com pessoal</b>	<b>42,255,792</b>	<b>0</b>	<b>42,255,792</b>
02.01.01-Remunerações certas e	39,818,016	0	39,818,016
02.01.01.02.01-Gratificações Pe	21,480,000	0	21,480,000
02.01.01.02.09-Outros Suplement	18,338,016	0	18,338,016
02.01.02-Segurança Social	2,437,776	0	2,437,776
02.01.02.01.01-Contribuições Pa	2,437,776	0	2,437,776
<b>02.02-Aquisição de bens e servi</b>	<b>13,830,434</b>	<b>0</b>	<b>13,830,434</b>
02.02.02-Aquisição De Serviços	13,830,434	0	13,830,434
02.02.02.00.01-Rendas E Aluguer	5,443,000	0	5,443,000
02.02.02.09.09-Outros Serviços	8,387,434	0	8,387,434



## Mapa XVI - Resumo das Operações Financeiras do Estado

	Administ. Directa	Fundos e Serviços Autónomos	Sub-Total	Investimento	Total	% Parcial	%
<b>Total Receitas</b>	36,917,881,577	1,768,983,491	38,686,865,068	5,935,890,877	44,622,755,945		100.00%
<b>01-Receitas</b>	36,917,881,577	1,768,283,491	38,686,165,068	5,935,890,877	44,622,055,945	100.00%	100.00%
01.01-Impostos	32,691,739,837	0	32,691,739,837	0	32,691,739,837	73.26%	73.26%
01.02-Segurança Social	17,000,000	0	17,000,000	0	17,000,000	0.04%	0.04%
01.03-Transferências	147,020,174	0	147,020,174	5,129,251,104	5,276,271,278	11.82%	11.82%
01.04-Outras receitas	4,062,121,566	1,768,283,491	5,830,405,057	806,639,773	6,637,044,830	14.87%	14.87%
<b>03-Activos E Passivos</b>	0	700,000	700,000	0	700,000	100.00%	0.00%
03.01-Activos Não Financeiros	0	700,000	700,000	0	700,000	100.00%	0.00%
<b>Total Despesas</b>	28,719,762,049	6,800,008,709	35,519,770,758	22,339,060,654	57,858,831,412		100.00%
<b>02-Despesas</b>	28,536,066,096	6,785,378,709	35,321,444,805	8,372,261,162	43,693,705,967	100.00%	75.52%
02.01-Despesas com pessoal	12,167,415,851	4,626,880,793	16,794,296,644	1,692,047,670	18,486,344,314	42.31%	31.95%
02.02-Aquisição de bens e serviços	2,294,780,179	1,475,926,407	3,770,706,586	4,625,144,931	8,395,851,517	19.22%	14.51%
02.04-Juros e outros encargos	4,182,416,783	18,000,000	4,200,416,783	0	4,200,416,783	9.61%	7.26%
02.05-Subsídios	153,512,000	0	153,512,000	16,729,974	170,241,974	0.39%	0.29%
02.06-Transferências	3,981,400,180	37,859,817	4,019,259,997	1,351,418,970	5,370,678,967	12.29%	9.28%
02.07-Benefícios Sociais	3,694,897,390	67,616,518	3,762,513,908	223,410,242	3,985,924,150	9.12%	6.89%
02.08-Outras Despesas	2,061,643,713	559,095,174	2,620,738,887	463,509,375	3,084,248,262	7.06%	5.33%
<b>03-Activos E Passivos</b>	183,695,953	14,630,000	198,325,953	13,966,799,492	14,165,125,445	100.00%	24.48%
03.01-Activos Não Financeiros	183,695,953	14,630,000	198,325,953	13,966,799,492	14,165,125,445	100.00%	24.48%
<b>Investimento</b>	0	0	0	22,339,060,654	22,339,060,654	100.00%	0
Financiamento Interno	0	0	0	9,054,872,597	9,054,872,597	40.53%	0
Financiamento Externo	0	0	0	13,284,188,057	13,284,188,057	59.47%	0


Total de Receitas	Total de Despesas	Deficit Global
44,622,755,945	-	-13,236,075,467
	<b>Financiamento</b>	13,236,075,467



<b>03.02-Activos financeiros</b>	<b>8,244,126,621</b>
<b>03.02.01-Mercado interno</b>	<b>8,244,126,621</b>
03.02.01.04.01-Empréstimos Concedidos Mi Concedidos	7,651,697,047
03.02.01.04.02-Empréstimos Concedidos Mi Amortizações	(354,066,801)
03.02.01.05.01-Acções E Outras Participações Mi- Aquisição	500,000,000
03.02.01.08.01-Outros Activos Financeiros Mi - Aquisições	446,496,375
<b>03.03-Passivos Financeiros</b>	<b>21,480,202,088</b>
<b>03.03.01-Mercado interno</b>	<b>4,223,568,433</b>
03.03.01.04.01-Empréstimos Obtidos Pmi - Aquisições	6,362,082,058
03.03.01.04.02-Empréstimos Obtidos Pmi - Amortizações	(3,085,010,000)
03.03.01.08.01-Outros Passivos Financeiros Pmi - Aquisições	946,496,375
<b>03.03.02-Mercado externo</b>	<b>17,256,633,655</b>
03.03.02.04.01-Empréstimos Obtidos Pme - Aquisições	19,319,070,675
03.03.02.04.02-Empréstimos Obtidos Pme - Amortizações	(2,062,437,020)

Total de Operações activas	Total de Operações Passivas	
8,244,126,621	-	13,236,075,467
Necessidades de Financiamento (Gap)		
Deficit Global	Financiamento	GAP
-13,236,075,467	13,236,075,467	0





*I SÉRIE*  
**BOLETIM  
OFICIAL**

Registo legal, nº 2/2001, de 21 de Dezembro de 2001

Endereço Electronico: [www.incv.cv](http://www.incv.cv)



Av. da Macaronésia, cidade da Praia - Achada Grande Frente, República Cabo Verde  
C.P. 113 • Tel. (238) 612145, 4150 • Fax 61 42 09  
Email: [kioske.incv@incv.cv](mailto:kioske.incv@incv.cv) / [incv@incv.cv](mailto:incv@incv.cv)

**I.N.C.V., S.A. informa que a transmissão de actos sujeitos a publicação na I e II Série do *Boletim Oficial* devem obedecer as normas constantes no artigo 28º e 29º do Decreto-Lei nº 8/2011, de 31 de Janeiro.**