


Terça - feira, 31 de dezembro de 2019

I Série
Número 130



BOLETIM OFICIAL



ÍNDICE

ASSEMBLEIA NACIONAL

Lei n° 69/IX/2019:

Aprova o Orçamento do Estado para o ano económico de 2020.2102

Resolução n° 145/IX/2019:

Aprova o Orçamento Privativo da Assembleia Nacional para o ano económico de 2020.2288

ASSEMBLEIA NACIONAL

Lei nº 69/IX/2019

Por mandato do Povo, a Assembleia Nacional decreta nos termos da alínea b) do artigo 175.º da Constituição, o seguinte:

CAPÍTULO I

APROVAÇÃO DO ORÇAMENTO

Artigo 1.º

(Aprovação)

1. É aprovado o Orçamento do Estado para o ano económico de 2020.
2. Integram o Orçamento do Estado, aprovado pela presente lei, o articulado da lei, os mapas orçamentais e os anexos informativos previstos, respetivamente, nos artigos 17.º, 18.º e 19.º da Lei nº 78/V/98, de 7 de dezembro, com alterações introduzidas pela Lei nº 5/VIII/2011, de 29 de agosto.

CAPÍTULO II

DISCIPLINA ORÇAMENTAL

Artigo 2.º

(Execução orçamental)

1. O Governo toma as medidas necessárias à rigorosa contenção das despesas públicas e ao controlo da sua eficiência, de forma a alcançar os objetivos de redução do défice orçamental e de uma melhor aplicação dos recursos públicos.
2. O Governo procede ao monitoramento mensal da execução do Orçamento do Estado, visando a tomada de medidas necessárias para o cumprimento da meta do défice orçamental e das normas programáticas constantes da presente lei.
3. O Governo define, através do Decreto-lei de execução orçamental, normas e procedimentos com vista à gestão rigorosa das receitas e despesas públicas.
4. O Governo assegura o reforço da ação inspetiva e fiscalizadora dos organismos e serviços com competências na área, de forma sistemática e programada, para garantir o rigor na execução orçamental, evitar a má utilização dos recursos públicos e velar pelo cumprimento rigoroso das leis.
5. O Governo toma medidas para a efetiva racionalização dos fundos autónomos, através do reforço da transparência na execução orçamental, bem como na bancarização de todas as suas operações, de forma a garantir a integridade da gestão orçamental e financeira do Estado.
6. A adesão de Cabo Verde a organismos internacionais, que implique o pagamento de quotas, é apreciada e decidida mediante Resolução do Conselho de Ministros, com base numa avaliação da sua pertinência e dos respetivos impactos orçamentais e financeiros.

Artigo 3.º

(Utilização das dotações orçamentais)

O Governo, sob proposta do membro do Governo responsável pela área das Finanças, face à evolução da execução orçamental que se vier a verificar, bem como ao contexto internacional, decide:

- a) Sobre os montantes a serem cativados;
- b) Sobre a descativação de eventuais verbas, assim como sobre os respetivos graus e incidências ao nível dos departamentos governamentais.

Artigo 4.º

(Suspensão de despesas)

Fica o Governo autorizado a suspender ou condicionar as despesas orçamentais da Administração Central, dos Institutos Públicos, dos Serviços e Fundos Autónomos ou de Fundos Públicos, se a situação financeira do País o justificar.

Artigo 5.º

(Contenção de despesas com deslocações)

1. As missões ao exterior devem ser objeto de programação e limitam-se às estritamente essenciais à prossecução do plano anual de atividades de cada departamento.
2. Mantém-se em vigor as instruções visando a rentabilização da utilização das representações de Cabo Verde no exterior, nos eventos internacionais em que o País deve fazer-se representar.
3. As deslocações ao estrangeiro de funcionários do Estado, incluindo pessoal dirigente, do quadro especial e titulares dos órgãos de direção de Institutos Públicos, dos Serviços e Fundos Autónomos, bem como das entidades do sector público empresarial, fazem-se na classe económica.
4. Sem prejuízo do disposto no número anterior, os casos excecionais são objeto de regulamentação pelo Governo, sob proposta do membro do Governo responsável pela área das Finanças e da Administração Pública.

Artigo 6.º


(Assunção de encargos e dívidas)

1. Os serviços da Administração Direta e Indireta do Estado, independentemente do grau da sua autonomia, só podem assumir encargos para os quais estejam previamente asseguradas as necessárias coberturas orçamentais, em termos anuais.
2. A não transferência de receitas do Orçamento do Estado cobradas de forma descentralizada, do produto da cobrança de impostos retidos na fonte, bem como das contribuições devidas à Previdência Social, constitui infração disciplinar grave, sem prejuízo da responsabilidade criminal.

Artigo 7.º

(Regime duodecimal)

1. Durante o ano de 2020, fica sujeita ao regime duodecimal a execução das seguintes despesas:
 - a) Remunerações certas e permanentes;
 - b) Encargos com a segurança social;
 - c) Transferências correntes à Presidência da República e à Assembleia Nacional, sem prejuízo do disposto nas respetivas leis orgânicas;
 - d) Transferências correntes à Chefia do Governo, ao Tribunal Constitucional, ao Supremo Tribunal de Justiça, ao Tribunal de Contas, à Procuradoria-Geral da República, às Comissões de Recenseamento Eleitoral (CRE), ao Serviço de Informações da República (SIR) e aos Conselhos Superiores da Magistratura Judicial e do Ministério Público;
 - e) Transferências correntes às Embaixadas e postos consulares;
 - f) Transferências correntes aos serviços da Administração Pública;
 - g) Transferências privadas.
2. Sem prejuízo da aplicação do artigo 13.º do Decreto-Lei nº 13/95, de 27 de fevereiro, as embaixadas ficam autorizadas a utilizarem as receitas do Estado cobradas até ao limite da respetiva dotação orçamental.



3 056000 000000

CAPÍTULO III RECURSOS HUMANOS

Artigo 8.º

(Política de pessoal na Administração Pública)

1. As admissões na Administração Pública incluindo fundos e serviços autónomos e, nas autoridades administrativas independentes, são da competência do membro do Governo responsável pela área que pretende recrutar, de acordo com critérios previamente definidos.

2. Para dar respostas às necessidades de pessoal na Administração Pública, em regra, o Governo adota medidas de facilitação do sistema de mobilidade de pessoal entre departamentos do Estado, e destes para os municípios, de forma a rentabilizar o aproveitamento dos recursos humanos já existentes, tendo os instrumentos de mobilidade prioridade sobre o recrutamento.

3. A mobilidade de funcionários na Administração Pública é efetuada mediante instrumentos de mobilidade geral e de mobilidade especial, de acordo com a legislação existente.

4. A Direção Nacional da Administração Pública (DNAP) é a entidade responsável pela supervisão de todos os procedimentos de recrutamento e seleção de pessoal e dirigentes na Administração Pública Central Direta e Indireta incluindo os Serviços e Fundos Autónomos e Institutos Públicos, respeitando o princípio da autonomia administrativa e financeira, pela autorização da realização dos procedimentos concursais ficando neste caso responsável pelo seu acompanhamento e homologação final do resultado final dos concursos.

5. Havendo necessidade de recrutamento para satisfazer necessidades de pessoal, os sectores da Administração Pública Direta e Indireta devem recorrer prioritariamente à sua reserva de recrutamento, gerida pela DNAP, da qual integram candidatos aprovados em concursos de recrutamento por eles lançados.

6. O recrutamento no âmbito de execução de Projetos de Investimento é feito obrigatoriamente por concurso, nos termos da lei, e o vínculo é estabelecido sempre mediante contrato de trabalho a termo.

7. Não é permitida a celebração de mais de dois contratos de prestação de serviço de carácter contínuo com a mesma pessoa singular ou coletiva, no âmbito da Administração Pública Direta e Indireta, incluindo os Serviços e Fundos Autónomos, Institutos Públicos e as Entidades do Sector Público Empresarial.

8. A remuneração certa mensal dos dirigentes superiores, providos por contrato de gestão na Administração Pública Direta e Indireta, Fundos ou Serviços Autónomos e Institutos Públicos, não deve ultrapassar a remuneração do cargo do Primeiro-Ministro.

9. O contrato de gestão a que se refere o número anterior deve ser obrigatoriamente acompanhado da respetiva carta de missão e deve ser remetido à Comissão Técnica na Direção Nacional da Administração Pública, para efeito de instrução e posterior homologação.

10. Os Órgãos de Soberania e as Administrações Direta e Indireta do Estado, ficam obrigados a alimentar e atualizar a Base de Dados dos Recursos Humanos da Administração Pública (BDAP), nomeadamente, incorporar todas as decisões que alteram a situação jurídica dos recursos humanos, tais como, ingresso, acesso, evolução na carreira, licenças sem vencimento, mobilidade, comissão de serviço, exoneração, aposentação, formação e avaliação de desempenho.

11. As Autarquias Locais ficam obrigadas a enviar uma cópia de todas as decisões que alterem a situação jurídica dos Recursos Humanos, nomeadamente, licenças sem vencimento, transferência, comissão de serviço e exoneração, à Direção Nacional da Administração Pública, para efeitos de atualização da Base de Dados dos Recursos Humanos da Administração Pública (BDAP), enquanto não houver integração com esta, relativamente ao pessoal que lhes está afeto.

12. A Administração Pública Direta e Indireta do Estado não deve efetuar pagamentos e não deve assumir responsabilidades com a contratação de pessoal pela rúbrica “outros serviços”.

13. Durante o ano de 2020, as reclassificações, reenquadramentos, promoções e as compensações pela não redução da carga horária realizam-se de acordo com a disponibilidade orçamental e financeira, mediante as propostas apresentadas pelos setores e validadas pela DNAP.

CAPÍTULO IV AUTARQUIAS LOCAIS

Artigo 9.º

(Fundo de Financiamento dos Municípios)

O montante do Fundo de Financiamento dos Municípios (FFM) é fixado em 3.759.647.651\$00 (três mil milhões, setecentos e cinquenta e nove milhões, seiscentos e quarenta e sete mil, seiscentos e cinquenta e um escudos) para o ano de 2020, distribuído conforme o constante do Mapa XI, anexo à presente lei.

Artigo 10.º


(Diferenciação positiva)

1. É transferido o montante de 100.000.000\$00 (cem milhões de escudos) para os municípios com uma população inferior a 15.000 (quinze mil) habitantes.

2. O montante referido no número 1, é distribuído em partes iguais, no valor de 8.333.000\$00 (oito milhões, trezentos e trinta e três mil escudos) para os seguintes municípios:

- a) Paul;
- b) Tarrafal de São Nicolau;
- c) Ribeira Brava de São Nicolau;
- d) Maio;
- e) São Miguel;
- f) São Salvador do Mundo;
- g) São Lourenço dos Órgãos;
- h) Santa Catarina do Fogo;
- i) Brava;
- j) Mosteiros;
- k) Ribeira Grande de Santiago;
- l) São Domingos.

3. Os montantes devem ser afetados para os projetos de investimento com impacto ao nível do emprego e do rendimento.



3 056000 000000

CAPÍTULO V CONSIGNAÇÃO DE RECEITAS

Artigo 11.º

(Consignação de receitas)

1. As receitas consignadas, criadas nos termos da lei, constam dos mapas informativos, anexos à presente lei.

2. Os critérios de distribuição das receitas consignadas dos Fundos de Sustentabilidade Social para o Turismo, Manutenção Rodoviária e Ambiente aos municípios são objeto de regulamentação em diploma próprio.

3. Os saldos anuais de cada fecho do ano fiscal são transferidos para efeito de alavancagem de fundos, no âmbito da titularização de créditos.

Artigo 12.º

(Receita do Fundo Nacional de Emergência)

São consignadas ao Fundo Nacional de Emergência, criado nos termos da lei, 0,5% das receitas tributárias cobradas, no penúltimo ano anterior àquele a que o orçamento se refere, excluindo os impostos, taxas e contribuições consignadas por lei, bem como imposto municipal.

CAPÍTULO VI PARTIDOS POLÍTICOS

Artigo 13.º

(Subsídio a partidos políticos)

É fixado em 70.000.000\$00 (setenta milhões de escudos) o montante em subsídio devido aos partidos políticos, conforme legislação aplicável.

CAPÍTULO VII SISTEMA FISCAL

Artigo 14.º

(Cobrança)

1. Fica o Governo autorizado a cobrar as contribuições e os impostos constantes dos códigos, regulamentos e demais legislações tributárias, com as subseqüentes modificações em diplomas complementares em vigor, de acordo com as alterações previstas na presente lei.

2. O Documento Único de Cobrança (DUC), instituído pelo Decreto-lei nº 10/2012, de 2 de abril, que aprova o Regime Jurídico da Tesouraria do Estado, é o único documento a ser aceite pela Direção de Contribuições e Impostos (DCI) como prova de pagamento de receitas estatais, para o efeito do cálculo dos impostos, das taxas e contribuições a serem pagas ou reavidas por parte do contribuinte.

Artigo 15.º

(Incentivos aos Start-up Jovem)

1. As empresas que exerçam, diretamente e a título principal, uma atividade económica elegível nos termos do artigo 9.º, no âmbito das facilidades do Programa *Start-up Jovem*, aprovado pela Resolução n.º 34/2017, de 25 de abril, gozam dos seguintes incentivos:

- a) Aplicação da taxa de 5% de IRPC nos primeiros cinco anos de atividade, a contar da data de entrada em vigor da presente lei, exceto as que prossigam atividade de tecnologias da informação e comunicação e desenvolvimento (TIC e I&D), cuja taxa é de 2,5%, independentemente da localização da sede ou direção efetiva.
- b) Isenção de direitos aduaneiros, ICE e do IVA, na importação de um veículo de transporte de mercadorias, com até três lugares na cabine,

incluindo o do condutor, e idade não superior a 5 (cinco) anos, destinado exclusivamente para a sua atividade;

- c) Isenção de direitos na importação de matérias-primas e subsidiárias, materiais e produtos acabados e semiacabados destinados à incorporação em produtos fabricados no âmbito de projetos industriais, desde que estejam certificadas e inscritas no Cadastro Industrial, durante a fase de instalação, ampliação ou remodelação;
- d) Beneficiação de incentivos financeiros, de apoios na criação de competências e outros apoios institucionais previstos na Lei n.º 70/VIII/2014, de 26 de agosto;
- e) Isenção de imposto de selo nos contratos de financiamento para o desenvolvimento das suas atividades;
- f) Redução de 50% dos emolumentos devidos por atos notariais e de registo resultante da compra e venda de imóveis para as suas instalações.

2. São condições para usufruir dos benefícios fiscais previstos no número anterior:

- a) Criação de pelo menos 1 posto de trabalho;
- b) A empresa não resultar de cisão e/ou fusão efetuada nos dois anos anteriores à usufruição dos benefícios;
- c) Não ser tributado por métodos indiretos de avaliação;
- d) Não ser devedor do Estado, ou da Segurança Social, a título individual ou coletivo, de quaisquer impostos, taxas, quotizações ou contribuições obrigatórias ou comprovar que o seu pagamento se encontra formalmente assegurado.

3. As empresas referidas no número 1 cuja direção efetiva esteja situada fora das localidades dos concelhos de Praia, São Vicente, Sal e Boa Vista beneficiam, ainda, de uma dedução de 50% à coleta do IRPC.

4. As empresas referidas no número 1 beneficiam, ainda, dos incentivos previstos nos termos dos artigos 13.º, 15.º e 33.º do Código de Benefícios Fiscais, bem como o previsto no artigo 25.º da presente lei.

5. As empresas que estejam a beneficiar do programa *Start-up Jovem*, previsto na Resolução n.º 34/2017, de 25 de abril, enquadradas no regime simplificado para micro e pequenas empresas, podem optar pela mudança de regime, mesmo que ainda não tenham permanecido cinco anos, mediante entrega da declaração de alteração, no prazo legal, produzindo efeitos a partir de 1 de janeiro do ano da sua apresentação, se a declaração de alteração for apresentada até 31 de janeiro de 2020 ou se a empresa iniciar a sua atividade no decurso do ano, caso em que a opção feita naquela declaração tem efeitos desde o início da atividade.


6. Exercido o direito de opção, a empresa é obrigada a permanecer no regime de contabilidade organizada durante um período mínimo de cinco anos.

7. A mudança de regime não implica a perda do direito aos incentivos previstos na alínea d) do número 1.

8. Os benefícios fiscais previstos no número 1 não são cumuláveis com os benefícios fiscais previstos no artigo 12.º do Código de Benefícios Fiscais, ficando, contudo, com o direito à utilização do crédito fiscal no período remanescente.

9. As empresas beneficiárias dos incentivos previstos no presente artigo estão sujeitas ao pagamento da tributação autónoma nos termos do CIRPC.

10. O benefício fiscal previsto no número 3 não se aplica às TIC e I&D.



Artigo 16.º

(Isenção na importação efetuada por autarquias locais)

Ficam isentas de direitos aduaneiros, imposto sobre o valor acrescentado e imposto sobre consumos especiais as importações efetuadas por autarquias locais de:

- a) Veículos e equipamentos de saneamento básico urbano;
- b) Veículos equipados para o serviço de proteção civil e de bombeiros;
- c) Bens móveis e acessórios destinados a serem parte integrante de equipamento urbano, incluindo os destinados à prática desportiva;
- d) Materiais de apetrechamento de recintos e estádios desportivos, incluindo relvas sintéticas, bem como outros bens e equipamentos destinados a atividades culturais, lúdicas e recreativas;
- e) Painéis fotovoltaicos e respetivos inversores para produção de eletricidade com base na energia solar;
- f) Baterias para uso exclusivo no armazenamento da energia solar produzida de acordo com a alínea e);
- g) Outros materiais e equipamentos elétricos e eletrónicos, bem como seus acessórios e peças separadas, incorporáveis diretamente na instalação para produção de eletricidade com base na energia solar.

Artigo 17.º

(Incentivos ao financiamento das empresas)

1. As sociedades residentes ou não residentes com estabelecimento estável em Cabo Verde que realizem entradas de capital em dinheiro a favor de empresas elegíveis no âmbito das facilidades do Programa *Start-up Jovem*, aprovado pela Resolução n.º 34/2017, de 25 de abril, ou em empresas sediadas em território municipal com a média do PIB *per capita*, nos últimos três anos, inferior à média nacional, bem como em micro e pequenas empresas, podem deduzir parte dessas entradas até o limite de 2% da coleta apurada no ano anterior, desde que:

- a) Não tenha salário em atraso;
- b) Tenha a sua situação fiscal e contributiva regularizada;
- c) Não seja tributado pelo método indireto;
- d) Autorize o acesso a todas as suas contas bancárias.

2. O limite previsto no número anterior mantém-se, mesmo que a sociedade realize entradas de capital em mais do que uma empresa elegível nos termos do número anterior.

3. O incentivo previsto no número anterior não é cumulativo com o previsto no artigo relativo à remuneração convencional do capital social previsto no código de benefícios fiscais, quando esta for aplicável.

4. A dedução estabelecida no número 1 é efetuada através da declaração anual de rendimento, devendo, ainda, toda a operação ser evidenciada na declaração anual de informação contabilística e fiscal.

Artigo 18.º

(Majoração de gastos com certificação ou acreditação)

Para efeitos da determinação do rendimento tributável em sede de IRPC, são consideradas gastos do exercício, em 130% do respetivo valor, as despesas realizadas com a obtenção ou extensão da acreditação ou certificação de sistemas de gestão da qualidade, produtos, processos e serviços feitos no País ou no estrangeiro, devendo a certificação ou acreditação ser previamente reconhecida pela autoridade competente (IGQPI).

Artigo 19.º

(Regime transitório para clientes das ICAR)

1. Ficam isentos de IRPS até 2021, os rendimentos de depósito a prazo constituídos junto de Instituições de Crédito de Autorização Restrita (ICAR), por pessoas singulares e coletivas não residentes, bem como em relação a capitais detidos no estrangeiro por pessoas singulares e coletivas residentes, na qualidade de clientes dessas instituições, pelos serviços que estas possam legalmente prestar.

2. Ficam, igualmente, isentos do imposto de selo em quaisquer atos que pratiquem e operação de qualquer natureza que realizem, nomeadamente remunerações que percebam ou paguem como juros, prémios e dividendos ou ganhos de capitais que realizem com a alienação de ativos, sempre que forem sujeitos passivos as pessoas referidas no número anterior.

3. Os incentivos previstos nos números anteriores aplicam-se aos contratos celebrados até 31 de dezembro de 2018.

Artigo 20.º

(Isenção de direitos na importação de táxis)

1. É isenta de direitos aduaneiros, a importação de veículos ligeiros de passageiros, em estado novo, destinados exclusivamente para a exploração do serviço de táxis.

2. Os titulares de licença para exploração do serviço de táxis gozam de isenção de direitos na importação dos seguintes equipamentos a serem utilizados nos respetivos setores de serviços:

- a) Taxímetros com capacidade para operarem com várias tarifas;
- b) Equipamento para centrais fixas e radiotáxis das zonas de segurança;
- c) Radiotelefonos a instalar na frota ou em instalações fixas da empresa.

3. Os procedimentos para a obtenção da isenção prevista nos números anteriores são desenvolvidos no Decreto-lei de execução orçamental.

Artigo 21.º


(Incentivos à importação de veículos de transporte coletivo de passageiros e veículos ligeiros de passageiros destinados ao transporte executivo)

1. É isenta de direitos aduaneiros, do imposto sobre consumos especiais e do imposto sobre o valor acrescentado, a importação de veículos pesados de transporte coletivo de passageiros, comportando mais de 30 (trinta) assentos incluindo o do condutor, quando importados por empresas do setor devidamente licenciadas.

2. É isenta de direitos aduaneiros e do imposto sobre o valor acrescentado, a importação de veículos ligeiros de passageiros destinados ao transporte executivo, em estado novo, nos termos do Regime Jurídico Geral de Transportes em Veículos Motorizados (RJGTVM), efetuado pelas entidades detentoras de licença e devidamente autorizadas pela Direção Geral dos Transportes Rodoviários (DGTR).

3. É isenta de direitos aduaneiros, imposto sobre consumos especiais e do imposto sobre o valor acrescentado, a importação de veículos pesados de transporte coletivo de passageiros, comportando mais de 15 (quinze) assentos incluindo o do condutor, quando importados por transportador público, detentor de alvará, que em cumprimento do RJGTVM esteja a proceder a substituição de viaturas que se encontrem licenciadas.

4. É isenta de direitos aduaneiros, imposto sobre consumos especiais e do imposto sobre o valor acrescentado, a importação de veículos pesados de passageiros, destinados ao transporte escolar, devidamente equipados, comportando



23 (vinte e três) ou mais assentos incluindo o do condutor, efetuados por estabelecimento de ensino devidamente autorizado pelo ministério competente, autarquias locais e por transportador público, devidamente licenciados e autorizados pelas entidades competentes.

5. A alienação ou venda no mercado interno dos bens importados com benefício previsto nos números anteriores, dentro de cinco anos a contar da sua importação, está sujeita a autorização prévia da DNRE, ficando passível de pagamento dos direitos, do imposto sobre o valor acrescentado e do imposto sobre consumos especiais calculados com base no valor aduaneiro reconhecido na data de alienação.

6. Os incentivos previstos nos números 1 e 4 não se aplicam aos veículos com idade superior a seis anos.

7. Os incentivos previstos no número 3 não se aplicam aos veículos com idade superior a quatro anos.

Artigo 22.º

(Incentivos à importação de veículos pesados de transporte para turistas)

1. É isenta de direitos aduaneiros, imposto sobre consumos especiais e do imposto sobre o valor acrescentado, a importação de veículos pesados de passageiros devidamente equipados, comportando mais de 30 (trinta) assentos incluindo o do condutor, destinados ao transporte exclusivo de turistas e bagagens, quando importados por transportadores públicos devidamente licenciados pela Direção Geral dos Transportes Rodoviários.

2. Para efeitos da aplicação do número anterior, entende-se por devidamente equipados, os veículos que dispõem, designadamente, de:

- a) Cintos de segurança em todos os assentos;
- b) Ar-condicionado;
- c) Microfones e colunas de som; e
- d) Alarme auditivo, sempre que o autocarro efetua marcha-trás.

3. O incentivo previsto no número 1 não se aplica aos veículos com idade superior a seis anos.

Artigo 23.º

(Incentivos à mobilidade elétrica e híbrida)

1. Fica isenta do imposto sobre o valor acrescentado (IVA) e do imposto sobre consumos especiais a importação de veículos elétricos e híbridos, incluindo os de 2 (duas) rodas.

2. Fica, igualmente, isenta de direitos aduaneiros e de imposto sobre o valor acrescentado (IVA) a importação de recarga de baterias para veículos elétricos e híbridos, em estado novo, incluindo os seus conectores, proteções, cabos de ligação e contadores, destinados exclusivamente para o seu carregamento.

3. A isenção prevista nos números anteriores é da competência da Direção Nacional de Receitas do Estado.

4. Ficam, também, isentos de taxa de estacionamento os veículos elétricos e híbridos mencionados no número 1, cuja emissão do documento comprovativo é da entidade competente.

Artigo 24.º

(Importação de equipamentos para certificação de qualidade)

Ficam isentas de direitos aduaneiros e imposto sobre o valor acrescentado as importações de bens, equipamentos e materiais destinados aos laboratórios do Sistema Nacional da Qualidade, efetuadas pelo Instituto de Gestão de Qualidade e da Propriedade Intelectual (IGQPI).

Artigo 25.º

(Incentivos às entidades empregadoras que contratem jovens)

1. As pessoas coletivas e singulares, enquadradas no regime de contabilidade organizada, que contratem jovens com idade não superior a 37 anos para o primeiro emprego, beneficiam de isenção relativamente às prestações devidas pela entidade patronal para os regimes obrigatórios de segurança social.

2. O incentivo previsto no número anterior aplica-se apenas aos contratos com duração igual ou superior a um ano, que se refiram a trabalhadores inscritos na segurança social e que não tenham implicado redução ou eliminação de postos de trabalho, pressupondo ainda que a entidade patronal tenha pago as prestações devidas pelo trabalhador à entidade gestora dos regimes obrigatórios de segurança social.

3. Anualmente, far-se-á uma avaliação do cumprimento das obrigações derivadas deste incentivo.

4. O Estado reembolsa a entidade gestora dos regimes obrigatórios de segurança social pela perda de receita não arrecadada decorrente do incentivo a que se refere o presente artigo.

Artigo 26.º

(Isenção de emolumentos em certidões)

As emissões de certidões ou de qualquer outro documento necessário para o cumprimento de obrigações fiscais são gratuitas.

Artigo 27.º

(Isenção do pagamento de taxas devidas por licenças de pesca pelas embarcações de pesca artesanal até 5 toneladas)

1. Ficam isentas do pagamento de taxas na obtenção de licenças de pesca:

- a) Para pequenas espécies pelágicas com cercos e semelhantes, por cada rede, embarcações até cinco toneladas inclusive;
- b) Por artes de sacada, por arte completa e por ano civil, embarcações até cinco toneladas inclusive;
- c) Para pescar à linha e com aparelhos não especificados, e por ano civil, embarcações até cinco toneladas inclusive.


2. Esta isenção aplica-se desde que as referidas embarcações estejam registadas no Sistema Nacional de Registo de Embarcações e o titular não disponha de mais do que uma embarcação.

Artigo 28.º

(Incentivos fiscais no âmbito do projeto de implementação da televisão digital terrestre)

1. É concedida à entidade responsável pela implementação do projeto da rede de televisão digital terrestre, isenção de direitos aduaneiros na importação, dos seguintes bens:

- a) Equipamentos necessários para a implementação da rede, nomeadamente para o centro de agregação de conteúdos, rede de transporte, transmissão e difusão;
- b) Material e equipamento informático, de telecomunicações e de internet, seus acessórios e peças separadas, exclusivamente destinados às instalações da empresa gestora de rede, incluindo transmissores, torres, antenas e viaturas especiais, para a exploração técnica dos serviços;
- c) Equipamentos administrativos destinados às instalações da empresa gestora da rede, na fase de instalação dos serviços.



2. Gozam de isenção de direitos de importação os equipamentos recetores, nomeadamente set-top box que obedecem aos parâmetros técnicos definidos por despacho conjunto dos ministros responsáveis pela tutela sectorial e finanças.

3. Gozam de redução de 50% da taxa de direitos de importação, no âmbito do projeto de implementação da rede de televisão digital terrestre, os televisores importados que obedecem os parâmetros técnicos definidos por Resolução do Conselho de Ministros, visando a massificação do acesso à televisão digital.

4. A importação dos televisores analógicos de radiofusão televisiva fica sujeita ao pagamento da taxa de 10% do Imposto sobre o Consumo Especial.

Artigo 29.º

(Incentivo direto aos estágios profissionais)

1. Os sujeitos passivos de IRPC e pessoas singulares com contabilidade organizada podem deduzir à coleta, por cada estagiário contratado por um período mínimo de seis meses, o montante de 20.000\$00 (vinte mil escudos).

2. O benefício previsto no número 1 não é cumulativo com o previsto na alínea b) do artigo 33.º do Código de Benefícios Fiscais.

Artigo 30.º

(Comparticipação no pagamento de subsídio aos estágios profissionais)

1. Para efeitos de aplicação do número 1 do artigo 15.º da Lei n.º 15/IX/2017, de 12 de setembro, o Governo, durante um período de seis meses, participa no valor de 13.000\$00 (treze mil escudos) e 9.000\$00 (nove mil escudos), no pagamento do subsídio mensal para estagiários com licenciatura ou curso médio e para estagiários com certificado de formação profissional, respetivamente.

2. O incentivo previsto no número anterior pode ser alargado por um período de mais 6 meses se a entidade patronal celebrar com o estagiário um contrato de trabalho com a duração mínima de um ano.

Artigo 31.º

Estágio profissional empresarial

Para efeitos de aplicação do previsto nas alíneas b) e c) do artigo 4.º da Lei n.º 15/IX/2017, de 12 de setembro, ficam estabelecidos como requisitos necessários para o ingresso no estágio profissional empresarial:

- a) A idade compreendida entre os 18 e 37 anos;
- b) Ser detentor de curso superior que confira o grau de bacharelato, ou, excecionalmente, frequentar o último semestre do último ano de licenciatura ou com certificação com acreditação de formação profissional emitida pela entidade competente.

Artigo 32.º

(Bonificação de taxa de juros para microprodução de energias renováveis)

1. São bonificados em 50% os juros dos créditos contratualizados pelas famílias e micro e pequenas empresas, legalmente constituídas, junto das instituições financeiras para aquisição de equipamentos e serviços de instalação, destinados à microprodução de energia renovável, nos termos da lei.

2. Esta bonificação aplica-se aos consumidores finais enquadrados na categoria de baixa tensão normal.

Artigo 33.º

(Taxa Estatística Aduaneira)

1. A Taxa Estatística Aduaneira, instituída pelo artigo 31.º da Lei n.º 23/VIII/2012, de 31 de dezembro, que aprova o Orçamento do Estado para o ano económico de 2013, mantém-se em vigor durante o ano de 2020, com as alterações efetuadas pela Lei n.º 44/IX/2018, de 31 de dezembro, que aprova o Orçamento do Estado para o ano económico de 2019.

2. Está isenta da Taxa Estatística Aduaneira a importação de bens oferecidos à entidade de utilidade pública que visem exclusivamente fins humanitários.

Artigo 34.º

(Incentivos à importação de alimentos, medicamentos e materiais de irrigação)

1. No âmbito do programa para mitigação da seca, a importação de pastos, alimentos e outros produtos para vacinação e desparasitação de animais, bem como de materiais para irrigação gota-a-gota, fica isenta de pagamento de:

- a) Direitos de importação;
- b) Imposto sobre o Valor Acrescentado (IVA); e
- c) Taxas, contribuições, emolumentos, custas, incluindo taxa comunitária, cobradas pelas entidades intervenientes no processo de licenciamento e desembaraço alfandegário de mercadorias (Direção Geral de Alfândega, ENAPOR, Direção Geral do Comércio e Indústria, Direção Geral da Agricultura, Silvicultura e Pecuária e Entidade Reguladora Independente da Saúde).

2. A isenção prevista no número anterior aplica-se igualmente à produção de alimentos para animais, com as necessárias adaptações.

Artigo 35.º

(Incentivos à dessalinização de água para uso na agricultura)

Ficam isentas de direitos de importação e imposto sobre o valor acrescentado (IVA) as importações de máquinas, equipamentos e respetivos acessórios e peças separadas, bem como, todo o tipo de material necessário ao processo de dessalinização de água para uso na agricultura, efetuadas pelas empresas devidamente licenciadas e autorizadas pelo setor.

Artigo 36.º

(Benefícios aos agricultores e criadores de gado no âmbito da regularização de prédios rústicos)

1. Fica isento do pagamento de emolumentos o imposto de selo dos atos notariais, incluindo as escrituras e os atos notariais avulsos, necessários para a regularização de registo dos prédios rústicos.


2. Ficam, igualmente, isentos do IUP as transmissões dos prédios rústicos bem como os ganhos resultantes da alienação onerosa de direitos reais sobre os prédios rústicos destinados às atividades comerciais ou industriais.

3. As isenções previstas nos números anteriores aplicam-se apenas aos agricultores e criadores de gado, devidamente certificados pela entidade competente.

Artigo 37.º

(Bonificação de taxa de Juros)

É inscrita uma dotação de 132.000.000\$00 (cento e trinta e dois milhões de escudos), para bonificação de taxa de juros decorrentes de linhas de crédito para micro, pequenas, médias e grandes empresas e internacionalização das empresas cabo-verdianas.



Artigo 38.º

(Incentivos às pessoas com deficiência)

A partir do ano letivo 2020/2021, é gratuita a inscrição e frequência em estabelecimentos públicos e privados de ensino pré-escolar, básico, secundário, superior e de formação profissional para pessoas com deficiência, nos termos regulamentados pela Portaria n.º 27/2018, de 8 de agosto.

Artigo 39.º

(Dinamização da economia local)

1. O Governo, no uso das prerrogativas previstas no número 6 do artigo 30.º do Código da Contratação Pública, adequa os valores para a escolha dos procedimentos de contratação pública, para a implementação de programas específicos que visam desenvolver a economia local e a promoção das micro e pequenas empresas e empregos locais.

2. Para a adequação dos valores referidos no número 1, são aplicáveis os procedimentos de obras públicas e aquisição de bens e serviços promovidos pelas entidades adjudicantes, definidas no artigo 5.º do Código da Contratação Pública, preferencialmente destinados aos empreiteiros ou construtores domiciliados no concelho onde a obra é executada e às empresas domiciliadas no concelho onde o serviço é prestado e o produto é utilizado.

Artigo 40.º

(Criação de oportunidades no mercado local)

1. É fixado em 30% o montante do orçamento relativo à aquisição de bens e serviços das entidades adjudicantes previstas no artigo 5.º da Lei n.º 88/VIII/2015, de 14 de abril, destinado às micro, pequenas e médias empresas Cabo-verdianas.

2. O Estado pode atribuir, em regime de concessão, tratos de terrenos às empresas Cabo-verdianas, para a materialização do seu projeto de investimento, desde que as mesmas preencham, cumulativamente, os seguintes requisitos:

- a) Capacidade técnica para gestão e execução de projetos num prazo razoável, a avaliar pelas entidades competentes;
- b) Capacidade financeira;
- c) Tenha a sua situação fiscal e contributiva regularizada.

3. Os terrenos concedidos ao abrigo do número anterior, reverterem, de forma automática e imediata, para o Estado, em caso de incumprimento com o estabelecido no respetivo contrato de concessão.

Artigo 41.º

(Financiamento da tarifa social de fornecimento de energia elétrica e abastecimento de água)

É inscrito no orçamento de Estado o montante de 100.000.000\$00 (cem milhões de escudos), destinado ao financiamento da tarifa social de fornecimento de energia elétrica e abastecimento de água, respetivamente.

Artigo 42.º

(Alteração ao Decreto-legislativo n.º 3/2018, de 22 de junho)

É alterado o n.º 3 do artigo 21º do Decreto-Legislativo n.º 3/2018, de 22 de junho que regula o regime jurídico das operações económicas e financeiras com o exterior e das operações cambiais no território nacional com a seguinte redação:

“Artigo 21º

Importação, exportação ou reexportação de meios de pagamentos e de valores mobiliários titulados

[...].

3. Os residentes ou não residentes que à saída ou à entrada do território nacional transportam consigo notas e moedas metálicas em circulação, com curso legal nos países de emissão, e cheques de viagem ou títulos ao portador expressos nessas moedas ou em unidades de conta utilizadas em pagamentos internacionais cujo valor global atinja ou ultrapasse o equivalente a 1.000.000\$00 (um milhão de escudos), devem declarar esse facto às autoridades competentes.

[...]”.

Artigo 43.º

(Regime especial)

Até à aprovação, pela Assembleia Nacional, do Regime Especial de Aplicação do Imposto sobre o Valor Acrescentado nas transmissões de bens e serviços sujeitas a preços fixados por autoridade administrativa, mantém-se em vigor o regime especial estipulado nos artigos 50.º e 61.º do Capítulo VII da Lei de Aprovação do Orçamento do Estado de 2008, alterado pela Lei do Orçamento do Estado de 2013.

CAPÍTULO VIII

**OPERAÇÕES ATIVAS,
REGULARIZAÇÕES
E GARANTIAS DO ESTADO**

Artigo 44.º

(Operações ativas)

1. Fica o Governo autorizado, através do membro do Governo responsável pela área das finanças, a conceder empréstimos de retrocessão resultantes da cooperação financeira e a realizar outras operações de crédito ativas bem como a renegociar as condições contratuais de empréstimos anteriores.

2. Os empréstimos de retrocessão são concedidos mediante contrato celebrado entre a Direção Geral do Tesouro e a entidade beneficiária.

3. A amortização dos empréstimos é garantida pelo beneficiário através de uma instituição bancária, que assegura o pagamento diretamente ao Tesouro, nos termos e nas condições estabelecidos nos contratos.

4. Fica o Governo autorizado, através do membro do Governo responsável pela área das Finanças, a adotar as seguintes medidas gradativas com vista a incentivar a cobrança das dívidas resultantes dos empréstimos de retrocessão concedidos às entidades públicas e privadas:


- a) Renegociar as condições contratuais dos empréstimos concedidos, passando-os às instituições de crédito interessadas na sua cobrança, mediante contrapartida a negociar com essas instituições;
- b) Suspender a autorização de importação às empresas em dívida;
- c) Utilizar os instrumentos de penhora, nos termos da legislação fiscal;
- d) Vender os empréstimos concedidos às instituições financeiras, pelo valor que vier a ser acordado.

Artigo 45.º

(Aquisição de ativos e assunção de passivos)

1. Fica o Governo autorizado a adquirir créditos, bem como a assumir passivos das empresas públicas e das sociedades de capitais públicos, objetos de reestruturação e saneamento.

2. Os proveitos extraordinários originados da aplicação do disposto no número anterior ficam isentos de imposto sobre o rendimento.



3 056000 000000

Artigo 46.º

(Regularizações)

Fica o Governo autorizado, através do membro do Governo responsável pela área das Finanças, a regularizar as responsabilidades decorrentes de situações do passado junto das empresas públicas, mistas e privadas e das pessoas coletivas de utilidade pública administrativa.

Artigo 47.º

(Cumprimento pontual e integral de obrigações contratuais)

1. O Estado garante o pagamento pontual e integral das suas obrigações, nos termos contratualmente estabelecidos.
2. Os serviços competentes devem proceder em conformidade, por forma a garantir o cumprimento do disposto no número anterior, sob pena de responsabilidade financeira e disciplinar, nos termos da lei.

Artigo 48.º

(Promoção de mobilidade entre as ilhas)

É inscrita uma dotação orçamental de 367.529.529\$00 (trezentos e sessenta e sete milhões, quinhentos e vinte e nove mil e quinhentos e vinte e nove escudos), para promoção de mobilidade entre as ilhas.

Artigo 49.º

(Garantias do Estado)

1. O limite para a concessão de aval e outras garantias do Estado é fixado, em termos de fluxos líquidos anuais, em 11.500.000.000\$00 (onze mil milhões e quinhentos milhões de escudos) repartido em:
 - a) 7.800.000.000\$00 (sete mil milhões e oitocentos milhões de escudos), para operações financeiras internas e externas do Setor Público;
 - b) 3.700.000.000\$00 (três mil milhões e setecentos milhões de escudos), para operações financeiras internas e externas do setor privado.
2. Para os limites fixados no número anterior, não contam nem a concessão de garantias para operações a celebrar no âmbito de processos de renegociação de dívida avalizada e nem as garantias concedidas às empresas públicas no âmbito de contratos celebrados ao abrigo da ajuda alimentar concedida ao País pelos parceiros de desenvolvimento.

Artigo 50.º

(Alteração ao Decreto-Lei n.º 21/2013, de 28 de maio)

São alterados os artigos 4.º e 5.º do Decreto-Lei n.º 21/2013, de 28 de maio, que estabelece o regime jurídico da utilização dos veículos do Estado, alterado pelo Decreto-Lei n.º 12/2017, de 24 de março, que passam a ter a seguinte redação:

“Artigo 4.º

Condução de veículos do Estado

1. Os veículos do Estado só podem ser conduzidos por motoristas, devidamente credenciados, afetos aos respetivos serviços ou por quem tem direito a uso pessoal de veículo do Estado.
2. *revogado*
3. *revogado*
4. *revogado*
5. *revogado*
6. *revogado*.
7. O não cumprimento do disposto no número 1, faz incorrer o infrator em processo disciplinar, nos termos da lei.

Artigo 5.º

Transporte do pessoal dirigente e de quadro especial

1. O Governo, de acordo com as diretrizes estabelecidas para a utilização de viaturas do Estado, cria incentivos para que todos os dirigentes e chefias, bem como o pessoal do quadro especial, tenham viatura própria, nos termos a regulamentar.
2. É criado um quadro legal que estabelece as regras e condições para as deslocações de e para o trabalho e fora do concelho de residência ao pessoal dirigente e chefias, bem como para o pessoal do quadro especial.

Artigo 51.º

Alteração à Lei n.º 88/VIII/2015, de 14 de abril

O artigo 155º da Lei n.º 88/VIII/2015, de 14 de abril, que aprova o Código da Contratação Pública, alterada pela Lei n.º 44/IX/2018, de 31 de dezembro, passa a ter a seguinte redação:

“Artigo 155.º

Regime aplicável à contratação de serviços de consultoria

1. Ao procedimento para a contratação de serviços de consultoria de valor superior a 5.000.000\$00 (cinco milhões de escudos) deve ser precedido de uma prévia qualificação.
2. [...]
3. [...]
4. Para a contratação de serviços de consultoria de valor igual ou superior a 2.000.000\$00 (dois milhões de escudos), até o valor igual ou inferior a 5.000.000\$00 (cinco milhões de escudos), a entidade adjudicante deve elaborar uma lista curta de convidados, de não menos de três, sem necessidade de realização de uma prévia qualificação.
5. [...]
6. [...]
7. Pode ser adotado o procedimento de ajuste direto na contratação de serviços de consultoria de valor até 2.000.000\$00 (dois milhões de escudos), mediante despacho fundamentado da entidade adjudicante.

Artigo 52.º


(Alteração ao Decreto-Legislativo n.º 7/2005, de 24 de novembro)

O artigo 92º do Decreto-Legislativo n.º 7/2005, de 24 de novembro, alterado pelo Decreto-Legislativo n.º 2/2014, de 13 de outubro, que estabelece o regime jurídico aplicável às redes e serviços de comunicações eletrónicas e aos recursos e serviços conexos e define as competências da autoridade reguladora nacional, passa a ter a seguinte redação:

“Artigo 92º

Fundo do Serviço Universal e Desenvolvimento da Sociedade de Informação

1. [...]
2. [...]
3. [...]



4. As empresas que oferecem redes e serviços de comunicações públicas e ou serviços de comunicações eletrónicas acessíveis ao público contribuem para o FUSI através de contribuições cujo valor global é determinado em função do custo líquido do serviço universal, repartido entre as empresas na proporção da respetiva receita líquida, nos termos a serem fixados em decreto regulamentar.

5. [...]
6. [...]
7. [...]
8. [...]
9. [...]
10. [...]
11. [...]”.

Artigo 53.º

(Alteração ao Decreto-Regulamentar n.º 14/2015, de 31 de dezembro)

Os artigos 20.º, 21.º e 26.º dos Estatutos do Fundo do Serviço Universal e Desenvolvimento da Sociedade de Informação, aprovados pelo Decreto-Regulamentar n.º 14/2015, de 31 de dezembro, passam a ter a seguinte redação:

“Artigo 20.º

Receitas

1. [...]
2. [...]

3. A receita resultante das contribuições previstas no artigo seguinte fica exclusivamente consignada à compensação dos custos líquidos inerentes à prestação do serviço universal pelo prestador designado.

4. As demais receitas do FUSI ficam genericamente consignadas às despesas decorrentes das atribuições previstas no artigo 4.º dos presentes Estatutos.”

Artigo 21.º

Contribuição das empresas

1. As empresas referidas na alínea a) do número 1 do artigo anterior estão obrigadas ao pagamento de contribuições para o FUSI calculadas através da repartição dos custos líquidos do serviço universal na proporção da receita líquida auferida no ano civil a que se referem os custos.

2. [revogado]
3. [...]
4. [...]

Artigo 26.º

Despesas

1. [...]

2. Por despacho dos membros do Governo responsáveis pelas áreas da Comunicação Social e das Comunicações Eletrónicas é definida a percentagem das receitas do FUSI, com exceção das contribuições previstas no artigo 21.º, a ser transferida anualmente para o Fundo de Apoio ao Desenvolvimento do Sector da Comunicação Social, nos termos nele definidos.”

- 3.[...]”.

CAPÍTULO IX

NECESSIDADES DE FINANCIAMENTO

Artigo 54.º

(Financiamento do Orçamento do Estado)

1. Para fazer face às necessidades de financiamento decorrentes da execução do orçamento do Estado, fica o Governo autorizado a aumentar o endividamento interno líquido em 796.512.000\$00 (setecentos e noventa e seis milhões e quinhentos e doze mil escudos).

2. Fica o Governo autorizado, através do membro do Governo responsável pela área das Finanças, a aumentar o endividamento externo, mediante utilização e contratação de novos empréstimos.

Artigo 55.º

(Dívida pública)

Fica o Governo autorizado, através do membro do Governo responsável pela área das Finanças, quando necessário e tendo em vista uma eficiente gestão da dívida pública, a adotar as seguintes medidas:

- a) Proceder à substituição entre a emissão das modalidades de empréstimos internos;
- b) Proceder à substituição de empréstimos existentes;
- c) Reforçar as dotações orçamentais para a amortização da dívida pública, caso haja necessidade;
- d) Decidir o pagamento antecipado, total ou parcial, de empréstimos, internos e externos, já contraídos, bem como a reestruturação de dívidas já existentes;
- e) Contratar novas operações destinadas a fazer face ao pagamento antecipado ou à transferência das responsabilidades associadas a empréstimos anteriores.

CAPÍTULO X

DISPOSIÇÕES FINAIS

Artigo 56.º

(Fiscalização preventiva do Tribunal de Contas)

Nos termos do disposto no número 3 do artigo 46.º da Lei n.º 24/IX/2018, de 2 de fevereiro, é fixado em 20.000.000\$00 (vinte milhões de escudos) o montante a partir do qual os contratos de empreitadas de obras públicas e de fornecimento de bens e serviços, bem como contratos programas e protocolos celebrados pela Administração Central e Autárquica, devem ser remetidos ao Tribunal de Contas para efeitos de fiscalização preventiva.

Artigo 57.º

(Entrada em vigor)

A presente lei entra em vigor no dia 1 de janeiro de 2020, exceto o artigo 50.º, que entra em vigor com a aprovação e publicação dos regulamentos previstos no respetivo artigo.

Aprovada em 13 de dezembro de 2019.

O Presidente da Assembleia Nacional, *Jorge Pedro Maurício dos Santos*


Promulgada em 31 de dezembro de 2019.

Publique-se.

O Presidente da Republica, **JORGE CARLOS DE ALMEIDA FONSECA**

Assinada em 31 de dezembro de 2019.

O Presidente da Assembleia Nacional, *Jorge Pedro Maurício dos Santos*.



Mapa I - Receitas do Estado segundo a Classificação Económica

| | Administração Pública Central | | | | Total Geral |
|---|-------------------------------|-----------------------------|-----------------------|----------------------|-----------------------|
| | Administ. Directa | Fundos e Serviços Autónomos | Total | | |
| | | | Investimento | | |
| Total | 59,350,532,006 | 3,725,969,675 | 63,076,501,681 | 6,543,101,411 | 69,619,603,092 |
| 01-Receitas | 58,126,955,917 | 3,725,269,675 | 61,852,225,592 | 6,543,101,411 | 68,395,327,003 |
| 01.01-Impostos | 48,065,657,007 | 0 | 48,065,657,007 | 0 | 48,065,657,007 |
| 01.01.01-Impostos Sobre O Rendimento (Iur) | 14,448,192,269 | 0 | 14,448,192,269 | 0 | 14,448,192,269 |
| 01.01.01.01-Impostos Sobre O Rendimento - Ps (Iur) | 8,258,181,077 | 0 | 8,258,181,077 | 0 | 8,258,181,077 |
| 01.01.01.02-Impostos Sobre O Rendimento - Pc | 6,190,011,192 | 0 | 6,190,011,192 | 0 | 6,190,011,192 |
| 01.01.04-Impostos Sobre Bens E Serviços | 23,758,697,399 | 0 | 23,758,697,399 | 0 | 23,758,697,399 |
| 01.01.04.01.01-Imposto sobre o valor acrescentado (IVA) | 19,171,352,454 | 0 | 19,171,352,454 | 0 | 19,171,352,454 |
| 01.01.04.02.01-Imposto sobre consumos especiais | 2,531,999,999 | 0 | 2,531,999,999 | 0 | 2,531,999,999 |
| 01.01.04.04.02-Contribuição Turística | 1,258,344,947 | 0 | 1,258,344,947 | 0 | 1,258,344,947 |
| 01.01.04.05.02-Taxa ecológica | 796,999,999 | 0 | 796,999,999 | 0 | 796,999,999 |
| 01.01.05-Imposto Sobre Transacções Internacionais: | 8,971,999,999 | 0 | 8,971,999,999 | 0 | 8,971,999,999 |
| 01.01.05.01-Direitos de importação | 8,610,999,998 | 0 | 8,610,999,998 | 0 | 8,610,999,998 |
| 01.01.05.02-Taxa comunitária CEDEAO | 361,000,001 | 0 | 361,000,001 | 0 | 361,000,001 |
| 01.01.06-Outros Impostos | 886,767,340 | 0 | 886,767,340 | 0 | 886,767,340 |
| 01.01.06.01.01-Imposto De Selo | 821,424,798 | 0 | 821,424,798 | 0 | 821,424,798 |
| 01.01.06.02-Imposto Especial Sobre Jogo | 65,342,542 | 0 | 65,342,542 | 0 | 65,342,542 |
| 01.02-Segurança Social | 69,092,690 | 450,000 | 69,542,690 | 0 | 69,542,690 |
| 01.02.01-Contribuições Para A Segurança Social | 69,092,690 | 450,000 | 69,542,690 | 0 | 69,542,690 |
| 01.02.01.01-Taxa social única | 30,391 | 0 | 30,391 | 0 | 30,391 |
| 01.02.01.02-Contribuições para a Caixa de A. e Pensões | 68,431,426 | 0 | 68,431,426 | 0 | 68,431,426 |
| 01.02.01.09-Outras contribuições | 630,873 | 450,000 | 1,080,873 | 0 | 1,080,873 |
| 01.03-Transferências | 79,287,692 | 351,811,721 | 431,099,413 | 5,528,377,442 | 5,959,476,855 |
| 01.03.01-De Governos Estrangeiros | 10,000,000 | 0 | 10,000,000 | 5,524,924,542 | 5,534,924,542 |
| 01.03.01.01.02-Ajuda Alimentar Corrente De Governos Estrangeiros | 0 | 0 | 0 | 176,254,061 | 176,254,061 |
| 01.03.01.01.02-Ajuda Alimentar Corrente De Governos Estrangeiros | 10,000,000 | 0 | 10,000,000 | 0 | 10,000,000 |
| 01.03.01.01.03-Donativos Directos Corrente De Governos Estrangeiros | 0 | 0 | 0 | 2,063,299,706 | 2,063,299,706 |
| 01.03.01.02.01-Ajuda Orçamental Capital De Governos Estrangeiros | 0 | 0 | 0 | 1,800,000,000 | 1,800,000,000 |
| 01.03.01.02.02-Ajuda Alimentar Capital De Governos Estrangeiros | 0 | 0 | 0 | 25,557,129 | 25,557,129 |
| 01.03.01.02.03-Donativos Directos Capital De Governos Estrangeiros | 0 | 0 | 0 | 1,459,813,646 | 1,459,813,646 |
| 01.03.02-De Organizações Internacionais | 0 | 0 | 0 | 1,400,000 | 1,400,000 |
| 01.03.02.01-Transferencias Correntes De | 0 | 0 | 0 | 1,400,000 | 1,400,000 |



Mapa I - Receitas do Estado segundo a Classificação Económica

| | Administração Pública Central | | | | Investimento | Total Geral |
|--|-------------------------------|-----------------------------|-----------------------|----------------------|-----------------------|-------------|
| | Administ. Directa | Fundos e Serviços Autónomos | Total | | | |
| | | | | | | |
| Organismo Internacional | | | | | | |
| 01.03.03-Das Administrações Públicas | 69,287,692 | 351,811,721 | 421,099,413 | 2,052,900 | 423,152,313 | |
| 01.03.03.01.01-Transferencias Correntes Da Administração Central | 3,721,692 | 0 | 3,721,692 | 0 | 3,721,692 | |
| 01.03.03.01.02-Transferencias Correntes Da Administração Local | 0 | 180,000 | 180,000 | 0 | 180,000 | |
| 01.03.03.01.09-Outras Transferencias Correntes Administração Publica | 0 | 0 | 0 | 2,052,900 | 2,052,900 | |
| 01.03.03.01.09-Outras Transferencias Correntes Administração Publica | 65,566,000 | 351,631,721 | 417,197,721 | 0 | 417,197,721 | |
| 01.04-Outras receitas | 9,912,918,528 | 3,373,007,954 | 13,285,926,482 | 1,014,723,969 | 14,300,650,451 | |
| 01.04.01-Rendimentos de propriedade | 4,052,760,754 | 286,083,323 | 4,338,844,077 | 293,391,923 | 4,632,236,000 | |
| 01.04.01.01-Juros | 0 | 0 | 0 | 195,000,000 | 195,000,000 | |
| 01.04.01.01-Juros | 16,600,000 | 0 | 16,600,000 | 0 | 16,600,000 | |
| 01.04.01.02-Dividendos | 775,369,374 | 0 | 775,369,374 | 0 | 775,369,374 | |
| 01.04.01.05.01-Rendas De Concessões Aeroportuárias | 400,000,000 | 0 | 400,000,000 | 0 | 400,000,000 | |
| 01.04.01.05.02-Rendas De Concessões Portuárias | 242,000,000 | 0 | 242,000,000 | 0 | 242,000,000 | |
| 01.04.01.05.03-Rendas De Outras Concessões | 0 | 0 | 0 | 94,506,923 | 94,506,923 | |
| 01.04.01.05.03-Rendas De Outras Concessões | 2,589,315,781 | 206,400,000 | 2,795,715,781 | 0 | 2,795,715,781 | |
| 01.04.01.05.05-Rendas De Habitacões | 0 | 480,000 | 480,000 | 0 | 480,000 | |
| 01.04.01.05.06-Rendas De Edifícios | 5,380,000 | 5,687,000 | 11,067,000 | 0 | 11,067,000 | |
| 01.04.01.05.07-Outras Rendas | 6,138,699 | 52,980,726 | 59,119,425 | 0 | 59,119,425 | |
| 01.04.01.05.09-Outros rendimentos de propriedade | 17,956,900 | 20,535,597 | 38,492,497 | 0 | 38,492,497 | |
| 01.04.01.05.09-Outros rendimentos de propriedade | 0 | 0 | 0 | 3,885,000 | 3,885,000 | |
| 01.04.02-Venda de bens e serviços | 4,737,553,249 | 2,948,870,823 | 7,686,424,072 | 567,148,086 | 8,253,572,158 | |
| 01.04.02.01.01-Venda Mercadorias | 0 | 92,914,746 | 92,914,746 | 0 | 92,914,746 | |
| 01.04.02.01.02-Venda Bens Inutilizados | 15,000,000 | 0 | 15,000,000 | 0 | 15,000,000 | |
| 01.04.02.01.03-Venda Publicações E Impressos | 0 | 0 | 0 | 3,000,000 | 3,000,000 | |
| 01.04.02.01.03-Venda Publicações E Impressos | 39,999,999 | 10,238,440 | 50,238,439 | 0 | 50,238,439 | |
| 01.04.02.01.06-Venda de medicamentos | 1,110,000 | 0 | 1,110,000 | 0 | 1,110,000 | |
| 01.04.02.01.07-Venda de água | 3,385,240 | 0 | 3,385,240 | 0 | 3,385,240 | |
| 01.04.02.01.09-Outras Vendas | 0 | 0 | 0 | 485,000 | 485,000 | |
| 01.04.02.01.09-Outras Vendas | 14,721,500 | 61,161,621 | 75,883,121 | 0 | 75,883,121 | |
| 01.04.02.02.01.00.01-Taxa de serviços de passaportes | 251,612,618 | 31,000,000 | 282,612,618 | 0 | 282,612,618 | |
| 01.04.02.02.01.00.02-Taxa de serviços agrícolas e pecuários | 117,321,092 | 0 | 117,321,092 | 0 | 117,321,092 | |




Mapa I - Receitas do Estado segundo a Classificação Económica

| | Administração Pública Central | | | | Investimento | Total Geral |
|---|-------------------------------|-----------------------------|---------------|-------------|---------------|-------------|
| | Administ. Directa | Fundos e Serviços Autónomos | Total | | | |
| | | | | | | |
| 01.04.02.02.01.00.04-Taxa de serviços policiais | 56,266,174 | 0 | 56,266,174 | 0 | 56,266,174 | |
| 01.04.02.02.01.00.08-Taxa de exploração de água | 0 | 90,118,987 | 90,118,987 | 0 | 90,118,987 | |
| 01.04.02.02.01.00.09-Taxas de serviços de secretaria | 57,331,855 | 653,562,028 | 710,893,883 | 0 | 710,893,883 | |
| 01.04.02.02.01.00.09-Taxas de serviços de secretaria | 0 | 0 | 0 | 69,612,580 | 69,612,580 | |
| 01.04.02.02.01.01.06-Taxa de licenciamento de sanitários das instalações | 14,333,874 | 0 | 14,333,874 | 0 | 14,333,874 | |
| 01.04.02.02.01.03.04-Taxa pela emissão de outras licenças não previstas nas rubricas anteriores | 310,000 | 0 | 310,000 | 0 | 310,000 | |
| 01.04.02.02.01.04-Taxa De Seguranga Aeroportuária | 2,099,219,976 | 0 | 2,099,219,976 | 0 | 2,099,219,976 | |
| 01.04.02.02.01.05-Taxa De Incêndio | 32,325,459 | 0 | 32,325,459 | 0 | 32,325,459 | |
| 01.04.02.02.01.06-Taxa Estatística | 400,000,000 | 0 | 400,000,000 | 0 | 400,000,000 | |
| 01.04.02.02.01.08-Taxa De Compensação Equitativa Pela Cópia Privada | 60,000,000 | 0 | 60,000,000 | 0 | 60,000,000 | |
| 01.04.02.02.01.09-Outras Taxas Diversas | 117,221,501 | 160,638,503 | 277,860,004 | 0 | 277,860,004 | |
| 01.04.02.02.01.09.09-Outras Taxas Diversas | 0 | 0 | 0 | 156,833,704 | 156,833,704 | |
| 01.04.02.02.01.10-Taxa De Seguranga Maritima | 0 | 308,000,000 | 308,000,000 | 0 | 308,000,000 | |
| 01.04.02.02.01-Emolumentos E Custas De Portos E Capitania | 0 | 52,544,459 | 52,544,459 | 0 | 52,544,459 | |
| 01.04.02.02.02-Emolumentos E Custas Judiciais | 0 | 251,445,632 | 251,445,632 | 0 | 251,445,632 | |
| 01.04.02.02.02.03-Emolumentos E Custas Dos Registos E Notariado | 0 | 241,267,500 | 241,267,500 | 0 | 241,267,500 | |
| 01.04.02.02.02.03-Emolumentos E Custas Dos Registos E Notariado | 0 | 0 | 0 | 306,516,802 | 306,516,802 | |
| 01.04.02.02.02.09-Outros emolumentos e custas Hospitalares | 133,911,758 | 186,916,900 | 320,828,658 | 0 | 320,828,658 | |
| 01.04.02.02.02.09-Outros emolumentos e custas Hospitalares | 300,321,169 | 657,416,389 | 957,737,558 | 0 | 957,737,558 | |
| 01.04.02.03.01-Taxas De Serviços Médico-Hospitalares | 0 | 0 | 0 | 30,000,000 | 30,000,000 | |
| 01.04.02.03.01-Taxas De Serviços Médico-Hospitalares | 0 | 7,500,000 | 7,500,000 | 0 | 7,500,000 | |
| 01.04.02.03.02-Taxas De Serviços Das Oficinas Do Estado | 252,000 | 0 | 252,000 | 0 | 252,000 | |
| 01.04.02.03.03-Taxas De Serviços Dos Recursos Agro-Florestais | 21,512,000 | 112,767,200 | 134,279,200 | 0 | 134,279,200 | |
| 01.04.02.03.09-Outras Taxas De Serviços | 0 | 0 | 0 | 700,000 | 700,000 | |
| 01.04.02.04.01-Emolumentos Pessoais De Serviços De Portos E Capitania | 0 | 3,824,246 | 3,824,246 | 0 | 3,824,246 | |
| 01.04.02.04.02-Emolumentos Pessoais De Serviços De Justiça | 0 | 3,500,000 | 3,500,000 | 0 | 3,500,000 | |
| 01.04.02.04.06-Emolumentos Pessoais Serviços Aduaneiros E Guarda Fiscal | 220,000,001 | 0 | 220,000,001 | 0 | 220,000,001 | |
| 01.04.02.04.08-Emolumentos Pessoais Serviços | 781,397,033 | 19,550,011 | 800,947,044 | 0 | 800,947,044 | |

Mapa I - Receitas do Estado segundo a Classificação Económica

| | Administração Pública Central | | | Investimento | Total Geral |
|--|-------------------------------|-----------------------------|----------------------|--------------------|----------------------|
| | Administração Pública Central | | Total | | |
| | Administ. Directa | Fundos e Serviços Autónomos | | | |
| (De Polícia E Fronteira | | | | | |
| 01.04.02.04.09-Emolumentos Pessoais Serviços Diversos | 0 | 4,504,161 | 4,504,161 | 0 | 4,504,161 |
| 01.04.03-Multas e outras penalidades | 332,321,390 | 40,384,297 | 372,705,687 | 4,000,000 | 376,705,687 |
| 01.04.03.01-Multas por infracção ao código da estrada | 56,728,817 | 2,100,000 | 58,828,817 | 0 | 58,828,817 |
| 01.04.03.04-Taxa de relaxe | 5,372,588 | 0 | 5,372,588 | 0 | 5,372,588 |
| 01.04.03.06-Juros de mora | 39,390,642 | 0 | 39,390,642 | 0 | 39,390,642 |
| 01.04.03.07-Multas e outras penalidades | 185,274,345 | 11,992,379 | 197,266,724 | 0 | 197,266,724 |
| 01.04.03.07-Multas e outras penalidades | 0 | 0 | 0 | 4,000,000 | 4,000,000 |
| 01.04.03.09-Outras Multas E Penalidades | 45,554,998 | 26,291,918 | 71,846,916 | 0 | 71,846,916 |
| 01.04.04-Outras Transferências | 337,914,108 | 19,618,101 | 357,532,209 | 13,200,000 | 370,732,209 |
| 01.04.04.01-Outras Transferências Correntes | 5,019,980 | 19,618,101 | 24,638,081 | 0 | 24,638,081 |
| 01.04.04.01-Outras Transferências Correntes | 0 | 0 | 0 | 13,200,000 | 13,200,000 |
| 01.04.04.03-Serviços Consulares | 332,894,128 | 0 | 332,894,128 | 0 | 332,894,128 |
| 01.04.05-Outras receitas diversas e não especif. | 452,369,027 | 78,051,410 | 530,420,437 | 136,983,960 | 667,404,397 |
| 01.04.05.01-Receitas do totaloto nacional | 56,702,769 | 0 | 56,702,769 | 0 | 56,702,769 |
| 01.04.05.02-Reposições não abatidas nos pagamentos | 129,251,833 | 0 | 129,251,833 | 0 | 129,251,833 |
| 01.04.05.09-Outras Receitas Não Especificadas | 0 | 0 | 0 | 136,983,960 | 136,983,960 |
| 01.04.05.09-Outras Receitas Não Especificadas | 266,414,425 | 78,051,410 | 344,465,835 | 0 | 344,465,835 |
| 03-Activos E Passivos | 1,223,576,089 | 700,000 | 1,224,276,089 | 0 | 1,224,276,089 |
| 03.01-Activos Não Financeiros | 1,223,576,089 | 700,000 | 1,224,276,089 | 0 | 1,224,276,089 |
| 03.01.01-Activos Fixos | 111,526,424 | 700,000 | 112,226,424 | 0 | 112,226,424 |
| 03.01.01.01.01.01.02-Residências Civis - Vendas | 90,000,000 | 0 | 90,000,000 | 0 | 90,000,000 |
| 03.01.01.01.01.02.02-Residências Militares - Vendas | 10,000,000 | 0 | 10,000,000 | 0 | 10,000,000 |
| 03.01.01.02.01.01.02-Viaturas Ligeiras De Passageiros - Vendas | 6,120,000 | 0 | 6,120,000 | 0 | 6,120,000 |
| 03.01.01.02.01.09.02-Outros Materiais De Transporte - Venda | 500,000 | 0 | 500,000 | 0 | 500,000 |
| 03.01.01.02.04.02-Outra Maquinaria E Equipamento - Vendas | 200,000 | 700,000 | 900,000 | 0 | 900,000 |
| 03.01.01.03.01.02-Animais E Plantações - Vendas | 4,706,424 | 0 | 4,706,424 | 0 | 4,706,424 |
| 03.01.04-Recursos naturais | 1,112,049,665 | 0 | 1,112,049,665 | 0 | 1,112,049,665 |
| 03.01.04.01.02.02-Terrenos Do Domínio Privado - Vendas | 1,112,049,665 | 0 | 1,112,049,665 | 0 | 1,112,049,665 |




Mapa II - Despesas de Funcionamento Segundo as Classificações Económica e Organica


| | Presidência Da República | OSOB - Assembleia Nacional | Osob - Tribunal Constitucional | OSOB - Supremo Tribunal De Justiça | OSOB - Procuradoria Geral Da República | OSOB - Tribunal De Contas | OSOB - Conselho Superior Da Magistratura Judicial |
|--|--------------------------|----------------------------|--------------------------------|------------------------------------|--|---------------------------|---|
| Total | 293,798,000 | 995,448,878 | 60,348,542 | 63,148,097 | 92,372,288 | 165,411,329 | 492,100,302 |
| 02-Despesas | 221,110,500 | 951,084,252 | 54,748,542 | 60,148,097 | 92,372,288 | 162,911,329 | 487,040,346 |
| 02.01-Despesas com pessoal | 88,333,471 | 416,111,536 | 34,138,542 | 49,596,138 | 64,286,529 | 128,316,611 | 410,274,580 |
| 02.01.01-Remunerações certas e permanentes | 82,071,684 | 379,685,906 | 32,326,124 | 48,588,182 | 60,169,142 | 123,066,869 | 389,222,779 |
| 02.01.01.01-Pessoal Dos Quadros Especiais | 38,119,346 | 175,679,796 | 19,025,792 | 5,799,708 | 6,356,784 | 2,873,652 | 10,277,340 |
| 02.01.01.01.02-Pessoal Do Quadro | 14,920,230 | 140,979,270 | 2,744,268 | 20,404,331 | 32,535,652 | 70,165,404 | 227,977,984 |
| 02.01.01.01.03-Pessoal Contratado | 7,626,105 | 7,151,292 | 520,000 | | 1,755,576 | 9,241,752 | 25,084,282 |
| 02.01.01.01.04-Pessoal Em Regime De Avença | 8,388,537 | 480,000 | | | | | |
| 02.01.01.02.01-Gratificações Permanentes | 6,635,280 | 180,000 | 6,943,992 | 11,150,400 | 17,361,390 | 28,306,800 | 100,073,557 |
| 02.01.01.02.02-Subsídios Permanentes | 612,000 | 1,428,000 | 836,400 | 1,815,600 | 836,400 | 1,830,000 | 1,487,594 |
| 02.01.01.02.03-Despesas De Representação | 79,128 | 30,000 | | | | | 1,952,000 |
| 02.01.01.02.04-Gratificações Eventuais | 525,597 | 4,000,000 | 150,000 | 50,000 | | 601,119 | 450,000 |
| 02.01.01.02.05-Horas Extraordinárias | | 500,000 | | | | | |
| 02.01.01.02.06-Alimentação E Alojamento | 360,500 | 6,000,000 | 1,105,672 | | | | 4,750,000 |
| 02.01.01.02.07-Formação | | 1,093,800 | | | | | 4,000,000 |
| 02.01.01.02.08-Subsídio De Instalação | | 9,325,841 | | 9,368,143 | | 158,532 | 7,590,751 |
| 02.01.01.02.09-Outros Suplementos E Abonos | 4,582,642 | 4,017,230 | | | | 3,500,000 | 4,833,703 |
| 02.01.01.03.02-Recrutamentos E Nomeações | 122,319 | 717,543 | | | | | |
| 02.01.01.03.03-Progressões | | 3,231,196 | | | | | |
| 02.01.01.03.04-Reclassificações | | 3,211,722 | | | 138,865 | | |
| 02.01.01.03.05-Regressos | 100,000 | 2,544,216 | 1,000,000 | | | 3,920,100 | |
| 02.01.01.03.06-Promoções | | 6,261,787 | 1,812,418 | 1,007,956 | 4,117,387 | 5,249,742 | 21,051,801 |
| 02.01.02-Segurança Social | 5,269,174 | 19,200,000 | 1,778,425 | 869,956 | 4,017,387 | 5,189,742 | 20,773,401 |
| 02.01.02.01.01-Contribuições Para A Segurança Social | 750,000 | 16,300,000 | | | | | |
| 02.01.02.01.02-Encargos Com A Saúde | 242,613 | 400,800 | 33,993 | 138,000 | 100,000 | 60,000 | 278,400 |
| 02.01.02.01.03-Abono De Família No Trabalho | | 524,830 | | | | | |
| 02.01.02.01.04-Seguros De Acidentes | | | | | | | |
| 02.02-Aquisição de bens e serviços | 124,193,029 | 343,599,299 | 19,510,000 | 9,431,959 | 25,696,107 | 32,659,024 | 75,322,696 |
| 02.02.01-Aquisição de bens | 13,111,829 | 39,375,226 | 6,040,000 | 3,878,750 | 5,973,461 | 3,573,686 | 14,769,159 |
| 02.02.01.00.03-Produtos Alimentares | | 500,000 | | | | | |

Mapa II - Despesas de Funcionamento Segundo as Classificações Económica e Organica

| | Presidência Da República | OSOB - Assembleia Nacional | Osob - Tribunal Constitucional | OSOB - Supremo Tribunal De Justiça | OSOB - Procuradoria Geral Da República | OSOB - Tribunal De Contas | OSOB - Conselho Superior Da Magistratura Judicial |
|--|--------------------------|----------------------------|--------------------------------|------------------------------------|--|---------------------------|---|
| 02.02.01.00.04-Roupa Vestuário E Caiçado | 2,605,829 | 500,000 | 120,000 | 50,000 | | 100,000 | 208,000 |
| 02.02.01.00.05-Material De Escritório | 1,800,000 | 5,000,000 | 540,000 | 1,100,000 | 1,000,000 | 1,361,926 | 4,586,603 |
| 02.02.01.00.09-Material De Transporte - Peças | | 1,500,000 | 50,000 | | | | 1,520,400 |
| 02.02.01.01.00-Livros E Documentação Técnica | | 2,500,000 | 2,700,000 | 350,000 | 623,461 | | 700,000 |
| 02.02.01.01.01-Artigos Honoríficos E De Decoração | | 800,000 | | | | | |
| 02.02.01.01.02-Combustíveis E Lubrificantes | 7,500,000 | 13,875,226 | 1,000,000 | 2,028,750 | 2,300,000 | 1,319,271 | 5,420,624 |
| 02.02.01.01.03-Material De Limpeza, Higiene E Conforto | | 1,000,000 | 350,000 | | 550,000 | 550,175 | 1,837,900 |
| 02.02.01.01.04-Material De Conservação E Reparação | | 2,500,000 | | | | 242,314 | 460,000 |
| 02.02.01.01.05-Publicidade Dos Atos E Decisões Administrativas | | 7,600,000 | 30,000 | | | | |
| 02.02.01.09-Outros Bens | 1,206,000 | 3,600,000 | 1,250,000 | 350,000 | 1,500,000 | | 35,632 |
| 02.02.02-Aquisição De Serviços | 111,081,200 | 304,224,073 | 13,470,000 | 5,553,209 | 19,722,646 | 29,085,338 | 60,553,537 |
| 02.02.02.00.01-Rendas E Alugueres | 5,000,000 | 2,500,000 | 4,320,000 | | | 5,953,725 | 6,702,000 |
| 02.02.02.00.02-Conservação E Reparação De Bens | 6,500,000 | 3,500,000 | 350,000 | 700,000 | 500,000 | 796,039 | 1,966,024 |
| 02.02.02.00.03-Comunicações | 5,500,000 | 20,000,000 | 800,000 | 800,000 | 1,200,000 | 1,711,350 | 7,464,151 |
| 02.02.02.00.04-Transportes | | 863,520 | 400,000 | | | | |
| 02.02.02.00.05-Água | 4,500,000 | 7,000,000 | 300,000 | 220,000 | 550,000 | 1,319,477 | 5,580,491 |
| 02.02.02.00.06-Energia Eléctrica | 8,500,000 | 19,000,000 | 1,500,000 | 120,000 | 2,500,000 | 3,123,419 | 15,304,519 |
| 02.02.02.00.07-Publicidade E Propaganda | 1,000,000 | 930,197 | | | | | |
| 02.02.02.00.08-Representação Dos Serviços | 21,000,000 | 2,000,000 | 500,000 | 100,000 | 1,500,000 | 500,148 | 400,000 |
| 02.02.02.00.09-Deslocação E Estadas | 36,000,000 | 197,177,200 | 2,400,000 | 1,000,000 | 5,172,646 | 8,573,105 | 3,950,000 |
| 02.02.02.01.00-Vigilância E Segurança | 3,076,200 | 8,564,944 | | | 2,500,000 | | 10,131,572 |
| 02.02.02.01.01-Limpeza Higiene E Conforto | 5,485,000 | 11,937,000 | | 150,000 | 1,200,000 | 985,250 | 6,205,378 |
| 02.02.02.01.02-Honorários | | 3,500,000 | | | | 300,000 | |
| 02.02.02.01.03.01-Assistência Técnica - Residentes | 4,560,000 | 19,251,212 | | | | | 250,000 |
| 02.02.02.09-Outros Serviços | 9,960,000 | 8,000,000 | 2,900,000 | 2,463,209 | 4,600,000 | 5,822,825 | 2,599,402 |
| 02.06-Transferências | 7,384,000 | 170,242,168 | 600,000 | 420,000 | 4,600,000 | 897,830 | |
| 02.06.02-Organismos internacionais | | 4,298,629 | 600,000 | 420,000 | | 897,830 | |
| 02.06.02.01.01-Quotas A Organismos Internacionais Correntes | | 4,298,629 | 600,000 | 420,000 | | 897,830 | |




Mapa II - Despesas de Funcionamento Segundo as Classificações Económica e Organica




| | Presidência Da República | OSOB - Assembleia Nacional | Osob - Tribunal Constitucional | OSOB - Supremo Tribunal De Justiça | OSOB - Procuradoria Geral Da República | OSOB - Tribunal De Contas | OSOB - Conselho Superior Da Magistratura Judicial |
|--|--------------------------|----------------------------|--------------------------------|------------------------------------|--|---------------------------|---|
| 02.06-.03-Administrações Públicas | 7,384,000 | 165,943,539 | | | | | |
| 02.06.03.01.09-Outras Transferências Administrativas Públicas Corr | 7,384,000 | 165,943,539 | | | | | |
| 02.08-Outras Despesas | 1,200,000 | 21,131,249 | 500,000 | 700,000 | 2,389,652 | 1,037,864 | 1,443,070 |
| 02.08.01-Seguros | 1,200,000 | 8,494,769 | 500,000 | 700,000 | 589,652 | 411,914 | 1,443,070 |
| 02.08.02-Outras Despesas | | 636,480 | | | | 385,950 | |
| 02.08.02.01.09-Id Outras Correntes | | 636,480 | | | | 385,950 | |
| 02.08.03-Partidos Políticos | | 4,000,000 | | | | | |
| 02.08.06-Indemnizações | | 2,000,000 | | | | | |
| 02.08.07-Outras Despesas Residual | | 4,000,000 | | | 1,800,000 | 240,000 | |
| 02.08.08-Dotação Provisional | | 2,000,000 | | | | | |
| 03-Activos E Passivos | 72,687,500 | 44,364,626 | 5,600,000 | 3,000,000 | 2,500,000 | 2,500,000 | 5,059,956 |
| 03.01-Activos Não Financeiros | 72,687,500 | 44,364,626 | 5,600,000 | 3,000,000 | 2,500,000 | 2,500,000 | 5,059,956 |
| 03.01.01-Activos Fixos | 72,687,500 | 44,364,626 | 5,600,000 | 3,000,000 | 2,500,000 | 2,500,000 | 5,059,956 |
| 03.01.01.01.01.01-Residências Cíveis - Aquisições | 10,000,000 | 1,000,000 | | | | | |
| 03.01.01.01.02.01-Edifícios Não Residenciais - Aquisições | 50,000,000 | 6,000,000 | | | | | |
| 03.01.01.02.01.01-Viaturas Ligeiras De Passageiros - Aquisições | 10,000,000 | 5,200,000 | 3,100,000 | 3,000,000 | | | |
| 03.01.01.02.02.01-Ferramentas E Utensílios - Aquisições | 187,500 | | | | | | |
| 03.01.01.02.03.01-Equipamento Administrativo - Aquisições | 2,500,000 | 1,000,000 | 1,500,000 | | | 2,500,000 | 2,027,956 |
| 03.01.01.02.04.01-Outra Maquinaria E Equipamento - Aquisições | | 18,087,000 | 1,000,000 | | | | 3,032,000 |
| 03.01.01.03.02.01-Activos Fixos Intangíveis - Aquisições | | 13,077,626 | | | | | |

Mapa II - Despesas de Funcionamento Segundo as Classificações Económica e Organica




| | Osob - Conselho Superior Do Ministerio Publico |
|---|---|
| Total | 380,998,176 |
| 02-Despesas | 378,998,176 |
| 02.01-Despesas com pessoal | 348,907,652 |
| 02.01.01-Remunerações certas e perman: | 329,147,896 |
| 02.01.01.01.02-Pessoal Do Quadro | 207,664,185 |
| 02.01.01.01.03-Pessoal Contratado | 7,405,092 |
| 02.01.01.02.01-Gratificações Permanentes | 2,786,577 |
| 02.01.01.02.02-Subsídios Permanentes | 91,376,951 |
| 02.01.01.02.03-Despesas De Representação | 1,460,771 |
| 02.01.01.02.04-Gratificações Eventuais | 2,880,000 |
| 02.01.01.02.07-Formação | 2,000,000 |
| 02.01.01.03.02-Recrutamentos E Nomeações | 6,884,820 |
| 02.01.01.03.05-Reingressos | 6,124,671 |
| 02.01.01.03.06-Promoções | 564,829 |
| 02.01.02-Segurança Social | 19,759,756 |
| 02.01.02.01.01-Contribuições Para A Segurança Social | 19,517,356 |
| 02.01.02.01.03-Abono De Família | 242,400 |
| 02.02-Aquisição de bens e serviços | 29,190,524 |
| 02.02.01-Aquisição de bens | 8,940,000 |
| 02.02.01.00.05-Material De Escritório | 4,525,000 |
| 02.02.01.00.09-Material De Transporte - Peças | 150,000 |
| 02.02.01.01.02-Combustíveis E Lubrificantes | 2,800,000 |
| 02.02.01.01.03-Material De Limpeza, Higiene E Conforto | 820,000 |
| 02.02.01.01.04-Material De Conservação E Reparação | 245,000 |
| 02.02.01.09.09-Outros Bens | 400,000 |
| 02.02.02-Aquisição De Serviços | 20,250,524 |
| 02.02.02.00.01-Rendas E Alugueres | 2,214,000 |
| 02.02.02.00.02-Conservação E Reparação De Bens | 890,000 |
| 02.02.02.00.03-Comunicações | 2,200,000 |
| 02.02.02.00.05-Água | 1,202,800 |
| 02.02.02.00.06-Energia Eléctrica | 890,000 |
| 02.02.02.00.07-Publicidade E Propaganda | 1,067,131 |
| 02.02.02.00.08-Representação Dos Serviços | 230,000 |
| 02.02.02.00.09-Deslocação E Estadas | 4,230,863 |
| 02.02.02.01.00-Vigilância E Segurança | 534,612 |
| 02.02.02.01.01-Limpeza Higiene E Conforto | 3,891,118 |
| 02.02.02.01.03.01-Assistência Técnica - Residentes | 150,000 |
| 02.02.02.09.09-Outros Serviços | 2,750,000 |
| 02.08-Outras Despesas | 900,000 |
| 02.08.01-Seguros | 900,000 |
| 03-Activos E Passivos | 2,000,000 |
| 03.01-Activos Não Financeiros | 2,000,000 |
| 03.01.01-Activos Fixos | 2,000,000 |
| 03.01.01.02.03.01-Equipamento Administrativo - Aquisições | 2,000,000 |

Mapa II - Despesas de Funcionamento Segundo as Classificações Económica e Organica



| | CHGOV - Gabinete Do Primeiro Ministro | CHGOV - Gabinete Do Vice Primeiro Ministro | CHGOV - Ministro Dos Assuntos Parlamentares e da Presidencia Conselho Ministro | CHGOV - Ministro Adjunto Do Primeiro Ministro Para A Integração Regional | GOV - Ministério Das Finanças | GOV - Ministério Dos Negocios Estrangeiros e Comunidades | GOV - Ministério Da Defesa |
|--|---------------------------------------|--|--|--|-------------------------------|--|----------------------------|
| Total | 177,799,029 | 24,113,872 | 190,907,862 | 31,144,819 | 19,419,175,361 | 1,648,803,554 | 49,485,689 |
| 02-Despesas | 174,935,445 | 24,113,872 | 186,907,862 | 28,691,692 | 19,312,107,003 | 1,622,100,816 | 47,535,689 |
| 02.01-Despesas com pessoal | 50,627,856 | 20,613,872 | 88,568,277 | 12,681,976 | 1,846,786,892 | 1,100,551,487 | 24,548,339 |
| 02.01.01-Remunerações certas e permanentes | 50,625,456 | 20,613,872 | 88,525,077 | 12,644,976 | 922,182,404 | 987,041,781 | 24,426,739 |
| 02.01.01.01-Pessoal Dos Quadros Especiais | 32,180,016 | 3,766,476 | 17,299,416 | 8,090,784 | 23,197,308 | 11,518,992 | 11,747,172 |
| 02.01.01.01.02-Pessoal Do Quadro | | | 32,934,648 | | 482,236,329 | 163,589,837 | 5,361,936 |
| 02.01.01.01.03-Pessoal Contratado | 180,000 | 9,551,340 | 9,014,412 | 74,513,566 | | 232,887,841 | 2,559,084 |
| 02.01.01.01.04-Pessoal Em Regime De Avença | 2,832,180 | | 2,040,840 | | 7,696,160 | 8,168,701 | |
| 02.01.01.02.01-Gratificações Permanentes | | | 73,565 | | | | |
| 02.01.01.02.02-Subsídios Permanentes | 5,417,760 | 2,000,000 | 3,575,136 | 1,013,400 | 15,395,990 | 450,468,157 | |
| 02.01.01.02.03-Despesas De Representação | 676,152 | 600,000 | 504,900 | 260,100 | 1,121,864 | 2,395,151 | |
| 02.01.01.02.04-Gratificações Eventuais | | 200,000 | | | 147,157,807 | 11,045,251 | |
| 02.01.01.02.05-Horas Extraordinárias | | | 700,000 | | 2,202,438 | 4,071,591 | 300,000 |
| 02.01.01.02.06-Alimentação E Alojamento | | | | | | 372,180 | |
| 02.01.01.02.07-Formação | | | | | 5,650,000 | 5,633,117 | 305,375 |
| 02.01.01.02.08-Subsídio De Instalação | | | | | 36,900 | 7,500,000 | |
| 02.01.01.02.09-Outros Suplementos E Abonos | 9,339,348 | 4,496,056 | 14,408,388 | 3,280,692 | 89,989,318 | 51,734,092 | 3,163,540 |
| 02.01.01.03.02-Recrutamentos E Nomeações | | | | | 42,386,595 | 2,866,336 | 821,296 |
| 02.01.01.03.04-Reclassificações | | | 1,842,180 | | 1,302,926 | 3,165,360 | |
| 02.01.01.03.05-Reingressos | | | 5,515,236 | | 29,295,203 | 18,287,841 | |
| 02.01.01.03.06-Promoções | | | 616,356 | | | 6,085,812 | 168,336 |
| 02.01.02-Segurança Social | 2,400 | | 43,200 | 37,000 | 924,604,488 | 113,509,706 | 121,600 |
| 02.01.02.01.01-Contribuições Para A Segurança Social | | | | | 919,634,688 | 47,208,727 | 55,200 |
| 02.01.02.01.02-Encargos Com A Saúde | | | | | | 62,971,470 | |
| 02.01.02.01.03-Abono De Família | 2,400 | | 43,200 | 37,000 | 4,969,800 | 246,000 | 66,400 |
| 02.01.02.01.04-Seguros De Acidentes No Trabalho | | | | | | 1,051,903 | |
| 02.01.02.01.09-Encargos Diversos De Segurança Social | | | | | | 2,031,606 | |
| 02.02-Aquisição de bens e serviços | 95,830,978 | 3,500,000 | 83,612,573 | 15,809,716 | 313,875,779 | 413,541,016 | 21,907,350 |
| 02.02.01-Aquisição de bens | 10,020,000 | | 22,900,000 | 1,218,000 | 35,883,894 | 69,356,389 | 2,914,400 |
| 02.02.01.00.02-Medicamentos | 100,000 | | | | | | |

Mapa II - Despesas de Funcionamento Segundo as Classificações Económica e Organica




| | CHGOV - Gabinete Do Primeiro Ministro | CHGOV - Gabinete Do Vice Primeiro Ministro | CHGOV - Ministro Dos Assuntos Parlamentares e da Presidencia Conselho Ministro | CHGOV - Ministro Adjunto Do Primeiro Ministro Para A Integração Regional | GOV - Ministério Das Finanças | GOV - Ministério Dos Negocios Estrangeiros e Comunidades | GOV - Ministério Da Defesa |
|--|---------------------------------------|--|--|--|-------------------------------|--|----------------------------|
| 02.02.01.00.03-Produtos Alimentares | | | | | | 505,908 | |
| 02.02.01.00.04-Roupa Vestuário E Calçado | 2,000,000 | | | | 160,218 | 1,433,125 | 100,000 |
| 02.02.01.00.05-Material De Escritório | 1,800,000 | | 900,000 | 350,000 | 11,007,479 | 11,746,004 | 590,000 |
| 02.02.01.00.09-Material De Transporte - Peças | 1,000,000 | | | | 1,700,000 | 1,951,764 | 200,000 |
| 02.02.01.01.00-Livros E Documentação Técnica | | | | | | 3,045,728 | 100,000 |
| 02.02.01.01.01-Artigos Honoríficos E De Decoração | | | | | | 2,160,185 | |
| 02.02.01.01.02-Combustíveis E Lubrificantes | 3,620,000 | | 1,500,000 | 868,000 | 11,239,191 | 15,722,861 | 1,044,400 |
| 02.02.01.01.03-Material De Limpeza, Higiene E Conforto | 500,000 | | 500,000 | | 1,300,000 | 4,620,656 | 430,000 |
| 02.02.01.01.04-Material De Conservação E Reparação | | | 20,000,000 | | 1,300,000 | 2,482,723 | 150,000 |
| 02.02.01.01.05-Publicidade Dos Atos E Decisões Administrativas | | | | | | 350,000 | |
| 02.02.01.09-Outros Bens | 1,000,000 | | | | 9,011,257 | 25,337,435 | 300,000 |
| 02.02.02-Aquisição De Serviços | 85,810,978 | 3,500,000 | 60,712,573 | 14,591,716 | 277,991,885 | 344,184,627 | 18,992,950 |
| 02.02.02.00.01-Rendas E Alugueres | 2,700,000 | | 400,000 | | 36,277,964 | 107,419,256 | 1,344,000 |
| 02.02.02.00.02-Conservação E Reparação De Bens | 4,000,000 | | 1,500,000 | 800,000 | 11,797,523 | 13,490,543 | 400,000 |
| 02.02.02.00.03-Comunicações | 5,000,000 | | 3,400,000 | 1,560,000 | 95,624,756 | 25,224,949 | 750,000 |
| 02.02.02.00.04-Transportes | 1,000,000 | | | | 202,000 | 4,594,417 | 200,000 |
| 02.02.02.00.05-Água | 480,000 | | 14,000,000 | | 4,243,218 | 9,894,523 | 750,000 |
| 02.02.02.00.06-Energia Eléctrica | 700,000 | | 18,212,573 | | 36,050,000 | 22,960,328 | 1,206,609 |
| 02.02.02.00.07-Publicidade E Propaganda | | | | | 4,117,228 | 1,028,924 | 50,000 |
| 02.02.02.00.08-Representação Dos Serviços | 6,000,000 | 1,000,000 | 1,500,000 | 1,200,000 | 1,500,000 | 14,825,647 | 850,000 |
| 02.02.02.00.09-Deslocação E Estadas | 51,014,610 | 2,000,000 | 14,900,000 | 10,031,716 | 22,550,000 | 53,672,398 | 6,390,639 |
| 02.02.02.01.00-Vigilância E Segurança | | | 2,000,000 | | 34,031,725 | 21,659,784 | |
| 02.02.02.01.01-Limpeza Higiene E Conforto | | 500,000 | 4,000,000 | | 12,632,972 | 7,516,818 | |
| 02.02.02.01.02-Honorários | | | | | 1,000,000 | 5,543,541 | |
| 02.02.02.01.03.01-Assistência Técnica - Residentes | 4,000,000 | | | | 360,000 | 7,065,448 | 6,266,098 |
| 02.02.02.01.03.02-Assistência Técnica - Não Residentes | 8,000,000 | | | | | 5,349,320 | |
| 02.02.02.01.04-Outros Encargos Da Dívida | | | | | | 203,208 | |

Mapa II - Despesas de Funcionamento Segundo as Classificações Económica e Organica

| | CHGOV - Gabinete Do Primeiro Ministro | CHGOV - Gabinete Do Vice Primeiro Ministro | CHGOV - Ministro Dos Assuntos Parlamentares e da Presidencia Conselho Ministro | CHGOV - Ministro Adjunto Do Primeiro Ministro Para A Integração Regional | GOV - Ministério Das Finanças | GOV - Ministério Dos Negocios Estrangeiros e Comunidades | GOV - Ministério Da Defesa |
|---|---------------------------------------|--|--|--|-------------------------------|--|----------------------------|
| 02.02.02.09.02-Seminários, Exposições E Similares | | | | | | 141,060 | |
| 02.02.02.09.09-Outros Serviços | 2,916,368 | | 800,000 | 1,000,000 | 17,604,499 | 43,594,463 | 785,604 |
| 02.04-Juros e outros encargos | | | | | 5,662,000,000 | | |
| 02.04.01-Juros da dívida externa | | | | | 2,229,000,000 | | |
| 02.04.02-Juros da dívida interna | | | | | 3,337,000,000 | | |
| 02.04.02.02-Juros Da Dívida Interna | | | | | 3,337,000,000 | | |
| 02.04.03-Outros encargos | | | | | 96,000,000 | | |
| 02.05-Subsídios | | | | | 262,783,956 | | |
| 02.05.01-A Empresas Públicas | | | | | 162,783,956 | | |
| 02.05.01.01-Subsídios Empresas Públicas Não Financeiras | | | | | 162,783,956 | | |
| 02.05.02-A Empresas Privadas | | | | | 100,000,000 | | |
| 02.05.02.01-Subsídios A Empresas Privadas Não Financeiras | | | | | 100,000,000 | | |
| 02.06-Transferências | 6,657,818 | | | | 4,337,589,767 | 83,036,278 | 600,000 |
| 02.06.01-Para Governos Estrangeiros | | | | | | 63,200,000 | |
| 02.06.01.09.01-Outros Transferências Correntes | | | | | | 58,000,000 | |
| 02.06.01.09.03-Id Outros Transferências | | | | | | 5,200,000 | |
| 02.06.02-Organismos internacionais | | | | | 446,492,116 | 6,663,762 | 600,000 |
| 02.06.02.01.01-Quotas A Organismos Internacionais Correntes | | | | | 196,492,116 | 6,630,682 | 600,000 |
| 02.06.02.01.09-Outros Organismos Internacionais - Correntes | | | | | 250,000,000 | 33,080 | |
| 02.06.03-Administrações Públicas | 6,657,818 | | | | 3,891,097,651 | 13,172,516 | |
| 02.06.03.01.01-Fundos E Serviços Autónomos Corrente | | | | | | 11,372,516 | |
| 02.06.03.01.02-Municipios Corrente | | | | | 3,787,647,651 | | |
| 02.06.03.01.03-Embaixadas E Serviços Consulares Corrente | | | | | | 1,800,000 | |
| 02.06.03.01.09-Outras Transferências Administracões Públicas Corr | 6,657,818 | | | | 103,450,000 | | |
| 02.07-Benefícios Sociais | 1,632,000 | | 5,402,407 | | 4,843,274,902 | 2,097,607 | |
| 02.07.01-Benefícios sociais | 1,632,000 | | | | 4,843,274,902 | | |
| 02.07.01.01.01-Pensões de aposentação | | | | | 4,368,214,602 | | |
| 02.07.01.01.02-Pensões de sobrevivência | | | | | 266,000,000 | | |

Mapa II - Despesas de Funcionamento Segundo as Classificações Económica e Organica


| | CHGOV - Gabinete Do Primeiro Ministro | CHGOV - Gabinete Do Vice Primeiro Ministro | CHGOV - Ministro Dos Assuntos Parlamentares e da Presidencia Conselho Ministro | CHGOV - Ministro Adjunto Do Primeiro Ministro Para A Integração Regional | GOV - Ministério Das Finanças | GOV - Ministério Dos Negocios Estrangeiros e Comunidades | GOV - Ministério Da Defesa |
|---|---------------------------------------|--|--|--|-------------------------------|--|----------------------------|
| 02.07.01.01.03-Pensões do regime não contributivo | | 1,632,000 | | | 209,060,300 | | |
| 02.07.01.01.05-Pensões de ex-Presidentes | | | 5,402,407 | | | 2,097,607 | |
| 02.07.02-Benefícios de assistência social | | 5,402,407 | | | | 2,000,000 | |
| 02.07.02.01.09-Outros Benefícios Sociais Em Numerário | | | | | | 97,607 | |
| 02.07.02.02-Benefícios Sociais Em Espécie | | | | | | | |
| 02.08-Outras Despesas | 20,186,793 | 9,324,605 | 200,000 | 200,000 | 2,045,795,707 | 22,874,428 | 480,000 |
| 02.08.01-Seguros | 1,186,793 | 1,989,224 | 200,000 | 200,000 | 1,768,194 | 15,226,391 | 80,000 |
| 02.08.02-Outras Despesas | 15,000,000 | 7,335,381 | 7,335,381 | | 291,500,000 | 7,577,916 | 400,000 |
| 02.08.02.01.09-Id Outras Correntes | 15,000,000 | | 7,335,381 | | 91,500,000 | 7,577,916 | 400,000 |
| 02.08.02.02.09-Id Outras Capital | | | | | 200,000,000 | | |
| 02.08.03-Partidos Políticos | | | | | 70,000,000 | | |
| 02.08.04-Organizações Não Governamentais | 4,000,000 | | | | | | |
| 02.08.05-Restituições | | | | | 1,205,811,263 | 20,000 | |
| 02.08.05.01-Restituições Iur | | | | | 70,300,000 | | |
| 02.08.05.02-Restituições Iva | | | | | 1,132,811,263 | | |
| 02.08.05.99-Outras Restituições | | | | | 2,700,000 | 20,000 | |
| 02.08.06-Indemnizações | | | | | 231,329,702 | | |
| 02.08.07-Outras Despesas Residual | | | | | 115,386,548 | 50,121 | |
| 02.08.08-Dotação Provisional | | | | | 130,000,000 | | |
| 03-Activos E Passivos | 2,863,584 | 4,000,000 | 2,453,127 | 2,453,127 | 107,068,358 | 26,702,738 | 1,950,000 |
| 03.01-Activos Não Financeiros | 2,863,584 | 4,000,000 | 2,453,127 | 2,453,127 | 107,068,358 | 26,702,738 | 1,950,000 |
| 03.01.01-Activos Fixos | 2,863,584 | 4,000,000 | 2,453,127 | 2,453,127 | 107,068,358 | 26,702,738 | 1,950,000 |
| 03.01.01.01.03-Edifícios Para Escritórios - Aquisições | | | | | 4,009,181 | | |
| 03.01.01.02.01.01-Viaturas Ligeiras De Passageiros - Aquisições | | | | | 10,452,998 | | 1,350,000 |
| 03.01.01.02.02.01-Ferramentas E Utensílios - Aquisições | | | | | 20,530 | | |
| 03.01.01.02.03.01-Equipamento Administrativo - Aquisições | | | | 2,453,127 | 8,511,984 | 11,074,623 | 500,000 |
| 03.01.01.02.04.01-Outra Maquinaria E Equipamento - Aquisições | | 4,000,000 | | | 18,556,374 | 1,145,406 | 100,000 |
| 03.01.01.03.02.01-Activos Fixos Intangíveis - Aquisições | | | | | 80,000,000 | | |



Mapa II - Despesas de Funcionamento Segundo as Classificações Económica e Organica

| | GOV - Ministério Da Justiça E Trabalho | GOV - Ministério Da Administração Interna | GOV - Ministério Do Turismo E Transportes | Gov - Ministério Da Economia Marítima | Gov - Ministério Da Indústria, Comércio E Energia | GOV - Ministério Da Agricultura e Ambiente | GOV - Ministério Da Educação |
|--|--|---|---|---------------------------------------|---|--|------------------------------|
| Total | 703,097,936 | 165,017,650 | 89,943,451 | 114,780,916 | 129,424,901 | 421,791,265 | 7,903,794,694 |
| 02-Despesas | 703,097,936 | 156,167,650 | 89,943,451 | 112,780,916 | 129,424,901 | 399,983,094 | 7,868,106,841 |
| 02.01-Despesas com pessoal | 465,678,025 | 101,683,586 | 46,107,762 | 60,367,798 | 77,008,083 | 274,297,936 | 7,194,831,638 |
| 02.01.01-Remunerações certas e permanentes | 464,667,905 | 101,325,386 | 46,045,266 | 60,367,798 | 76,979,283 | 268,791,358 | 7,188,958,558 |
| 02.01.01.01-Pessoal Dos Quadros Especiais | 12,128,472 | 6,135,420 | 12,411,816 | 12,136,428 | 8,090,784 | 12,724,248 | 16,903,248 |
| 02.01.01.01.02-Pessoal Do Quadro | 215,084,199 | 29,861,472 | 14,277,084 | 15,211,101 | 43,437,648 | 131,076,982 | 4,215,146,076 |
| 02.01.01.01.03-Pessoal Contratado | 85,588,724 | 26,089,272 | 4,774,956 | 2,309,652 | | 40,617,079 | 2,302,025,012 |
| 02.01.01.01.04-Pessoal Em Regime De Avença | 4,320,000 | 1,042,872 | 1,568,080 | 700,000 | 1,747,392 | 4,500,000 | 600,000 |
| 02.01.01.01.09-Pessoal Em Qualquer Outra Situação | | | | | | | |
| 02.01.01.02.01-Gratificações Permanentes | 46,331,798 | 2,730,361 | 1,478,837 | 1,440,000 | 3,576,020 | 5,172,703 | 226,574,731 |
| 02.01.01.02.03-Despesas De Representação | 260,100 | 260,100 | 260,100 | 408,000 | 260,100 | 500,100 | 844,800 |
| 02.01.01.02.04-Gratificações Eventuais | 2,500,000 | 1,050,096 | | | | 2,200,000 | 20,855,058 |
| 02.01.01.02.05-Horas Extraordinárias | 403,020 | 373,225 | | | | 2,390,000 | 8,782,743 |
| 02.01.01.02.06-Alimentação E Alojamento | 500,000 | 966,465 | 800,000 | 600,000 | 1,000,000 | 260,000 | 715,000 |
| 02.01.01.02.07-Formação | 800,000 | | | | | 2,600,000 | 4,676,775 |
| 02.01.01.02.08-Subsídio De Instalação | 58,382,897 | 11,987,810 | 4,225,976 | | 7,000,000 | 10,222,715 | 367,789,807 |
| 02.01.01.03.02-Recrutamentos E Abonos | 31,538,383 | 6,874,394 | 1,941,624 | 26,462,697 | 2,463,888 | 12,641,122 | |
| 02.01.01.03.02-Recrutamentos E Nomeações | | | | | | 16,495,716 | |
| 02.01.01.03.05-Regressos | 5,391,096 | 67,396 | 3,945,953 | 1,099,920 | 5,031,705 | 4,221,269 | 23,725,308 |
| 02.01.01.03.06-Promoções | 1,186,688 | 3,148,371 | 360,840 | | 4,371,746 | 16,913,424 | |
| 02.01.02-Segurança Social | 1,010,120 | 358,200 | 62,496 | | 28,800 | 5,506,578 | 5,873,080 |
| 02.01.02.01.01-Contribuições Para A Segurança Social | 73,680 | | | | | 4,430,178 | 251,780 |
| 02.01.02.01.02-Encargos Com A Saúde | | | | | | 710,000 | |
| 02.01.02.01.03-Abono De Família | 936,440 | 118,200 | | | 28,800 | 366,400 | 5,571,300 |
| 02.01.02.01.04-Seguros De Acidentes No Trabalho | | 240,000 | 62,496 | | | | 50,000 |
| 02.02-Aquisição de bens e serviços | 184,137,307 | 53,054,064 | 39,714,426 | 51,123,118 | 48,161,487 | 122,085,158 | 576,457,964 |
| 02.02.01-Aquisição de bens | 93,690,567 | 16,439,815 | 5,645,841 | 6,801,107 | 7,632,230 | 40,572,426 | 210,549,914 |

Mapa II - Despesas de Funcionamento Segundo as Classificações Económica e Organica



| | GOV - Ministério Da Justiça E Trabalho | GOV - Ministério Da Administração Interna | Gov - Ministério Do Turismo E Transportes | Gov - Ministério Da Economia Marítima | Gov - Ministério Da Indústria, Comércio E Energia | GOV - Ministério Da Agricultura e Ambiente | GOV - Ministério Da Educação |
|--|--|---|---|---------------------------------------|---|--|------------------------------|
| 02.02.01.00.01-Matérias Primas E Subsidiárias | | 4,500,000 | | | | 870,000 | 6,867,800 |
| 02.02.01.00.02-Medicamentos | 6,090,957 | | | | | 1,250,000 | 510,000 |
| 02.02.01.00.03-Produtos Alimentares | 75,025,250 | | | | | | 7,717,609 |
| 02.02.01.00.04-Roupa Vestuário E Calçado | 178,430 | 710,000 | | | | 1,905,000 | 6,217,992 |
| 02.02.01.00.05-Material De Escritório | 2,076,338 | 4,317,012 | 1,013,653 | 507,500 | 1,465,795 | 3,250,000 | 52,165,083 |
| 02.02.01.00.06-Material De Consumo Clínico | | | | | | 280,000 | 298,000 |
| 02.02.01.00.08-Material De Educação, Cultura E Recreio | | 900,000 | 901,500 | 400,000 | 915,000 | 7,967,426 | 29,473,847 |
| 02.02.01.00.09-Material De Transporte - Peças | 1,095,000 | | | | | | 3,291,539 |
| 02.02.01.01.00-Livros E Documentação Técnica | 300,080 | 100,000 | | 700,000 | 200,000 | | 3,439,023 |
| 02.02.01.01.01-Artigos Honoríficos E De Decoração | | | | | | | 1,758,000 |
| 02.02.01.01.02-Combustíveis E Lubrificantes | 4,536,000 | 3,610,841 | 1,298,014 | 1,133,000 | 1,657,341 | 15,000,000 | 11,021,604 |
| 02.02.01.01.03-Material De Limpeza, Higiene E Conforto | 307,460 | 800,000 | 240,000 | 350,000 | 429,000 | 3,800,000 | 18,146,585 |
| 02.02.01.01.04-Material De Conservação E Reparação | 1,351,000 | 331,962 | 809,807 | 1,250,000 | 1,398,206 | 3,770,000 | 48,150,874 |
| 02.02.01.09.09-Outros Bens | 2,730,052 | 1,170,000 | 1,382,867 | 2,460,607 | 1,566,888 | 2,480,000 | 21,491,958 |
| 02.02.02-Aquisição De Serviços | 90,446,740 | 36,614,249 | 34,068,585 | 44,322,011 | 40,529,257 | 81,512,732 | 365,908,050 |
| 02.02.02.00.01-Rendas E Alugueres | 21,088,000 | 1,620,000 | 6,600,000 | 3,651,500 | 11,106,720 | 4,800,000 | 10,102,000 |
| 02.02.02.00.02-Conservação E Reparação De Bens | 2,720,000 | 2,430,800 | 1,308,100 | 3,808,730 | 1,945,099 | 12,806,620 | 61,823,650 |
| 02.02.02.00.03-Comunicações | 15,629,532 | 3,053,568 | 2,980,000 | 3,606,604 | 2,477,422 | 7,992,000 | 18,801,083 |
| 02.02.02.00.04-Transportes | | 145,789 | | 300,000 | | 630,000 | 10,998,856 |
| 02.02.02.00.05-Água | 5,850,000 | 1,584,359 | 1,404,581 | 1,400,000 | 1,330,640 | 5,410,000 | 35,918,670 |
| 02.02.02.00.06-Energia Eléctrica | 15,050,000 | 3,928,669 | 3,136,000 | 3,900,000 | 3,146,400 | 8,569,288 | 57,309,366 |
| 02.02.02.00.07-Publicidade E Propaganda | | 750,000 | 207,175 | 1,700,000 | 1,250,000 | 2,520,000 | 1,322,500 |
| 02.02.02.00.08-Representação Dos Serviços | | 460,041 | 1,800,568 | 500,000 | 1,300,568 | | 1,719,992 |
| 02.02.02.00.09-Deslocação E Estadas | 15,403,254 | 7,006,701 | 10,754,194 | 11,933,144 | 8,500,000 | 10,993,121 | 11,712,429 |
| 02.02.02.01.00-Vigilância E Segurança | 4,531,920 | 2,018,520 | 1,639,440 | 3,000,000 | 3,043,176 | 8,715,620 | 21,334,420 |
| 02.02.02.01.01-Limpeza Higiene E Conforto | 6,000,000 | 2,185,860 | 1,285,000 | 1,800,000 | 2,172,876 | 2,640,000 | 33,754,897 |
| 02.02.02.01.02-Honorários | | 1,000,000 | | 300,000 | 1,224,000 | 6,172,378 | 14,747,711 |
| 02.02.02.01.03.01-Assistência Técnica - Residentes | | 2,100,000 | 1,211,340 | 5,000,000 | | 280,000 | 4,732,000 |


Mapa II - Despesas de Funcionamento Segundo as Classificações Económica e Organica

| | GOV - Ministério Da E Trabalho | GOV - Ministério Da Administração Interna | GOV - Ministério De Turismo E Transportes | Gov - Ministério Da Economia Marítima | Gov - Ministério Da Indústria, Comércio E Energia | GOV - Ministério Da Agricultura e Ambiente | GOV - Ministério Da Educação |
|--|-----------------------------------|--|--|--|---|---|---------------------------------|
| 02.02.02.01.03.02-Assistência Técnica - Não Residentes | | 167,545 | | 500,000 | | 500,000 | 1,236,000 |
| 02.02.02.09.01-Formação | | 8,162,397 | 1,742,187 | 2,922,033 | 3,032,356 | 9,483,705 | 80,394,476 |
| 02.02.02.09.09-Outros Serviços | 4,174,034 | | | | | | |
| 02.06-Transferências | 5,800,000 | | | | | | 74,127,260 |
| 02.06.01-Para Governos Estrangeiros | | | | | | | 575,700 |
| 02.06.01.01-Transferências Correntes | | | | | | | 180,000 |
| 02.06.01.09.01-Outros Transferências Correntes | | | | | | | 395,700 |
| 02.06.03-Administrações Públicas | 5,800,000 | | | | | | 73,551,560 |
| 02.06.03.01.01-Fundos E Serviços Autónomos Corrente | | | | | | | 270,000 |
| 02.06.03.01.09-Outras Transferências Administrações Públicas Corr | 5,800,000 | | | | | | 71,896,360 |
| 02.06.03.02.01-Fundos E Serviços Autónomos Capital | | | | | | | 1,385,200 |
| 02.07-Benefícios Sociais | | | | | | | 1,695,000 |
| 02.07.01-Benefícios sociais | | | | | | | 450,000 |
| 02.07.01.02-Benefícios sociais em espécie | | | | | | | 450,000 |
| 02.07.02-Benefícios de assistência so- | | | | | | | 1,245,000 |
| 02.07.02.01.09-Outros Benefícios Sociais Em Numerário | | | | | | | 1,230,000 |
| 02.07.02.02-Benefícios Sociais Em Espécie | | | | | | | 15,000 |
| 02.08-Outras Despesas | 47,482,604 | 1,430,000 | 4,121,263 | 1,290,000 | 4,255,331 | 3,600,000 | 20,994,979 |
| 02.08.01-Seguros | 2,728,248 | 710,000 | 650,000 | 790,000 | 300,000 | 3,600,000 | 5,038,720 |
| 02.08.02-Outras Despesas | 7,260,583 | 170,000 | 3,471,263 | | 3,955,331 | | 2,419,000 |
| 02.08.02.01.09-Id Outras Correntes | 7,260,583 | 170,000 | 3,471,263 | | 3,955,331 | | 2,419,000 |
| 02.08.02-Outras Despesas Diversas | | | | 500,000 | | | 2,075,000 |
| 02.08.02.01.01-Transferências A Instituições Sem Fins Lucrativos | | | | 500,000 | | | 1,500,000 |
| 02.08.02.01.02-Bolsas De Estudo E Outros Benefícios Educacionais | | | | | | | 575,000 |
| 02.08.04-Organizações Não Governament- | | | | | | | 4,537,660 |
| 02.08.07-Outras Despesas Residual | 37,493,773 | 550,000 | | | | | 6,924,599 |
| 03-Activos E Passivos | | 8,850,000 | | 2,000,000 | | 21,808,171 | 35,687,853 |
| 03.01-Activos Não Financeiros | | 8,850,000 | | 2,000,000 | | 21,808,171 | 35,687,853 |
| 03.01.01-Activos Fixos | | 8,850,000 | | 2,000,000 | | 21,808,171 | 35,687,853 |
| 03.01.01.01.06.01-Outras Construções - Aquisições | | | | | | 3,000,000 | |
| 03.01.01.02.01.01-Viaturas Ligeiras De Passageiros - Aquisições | | | | | | 4,500,000 | |
| 03.01.01.02.01.04.01-Pesados De Passageiros - Aquisições | | | | | | 5,500,000 | |
| 03.01.01.02.02.01-Ferramentas E Utensílios - Aquisições | | | | | | 710,000 | 2,190,000 |
| 03.01.01.02.03.01-Equipamento Administrativo - Aquisições | | 5,250,000 | | 2,000,000 | | 7,598,171 | 25,085,444 |
| 03.01.01.02.04.01-Outra Maquinaria E Equipamento - Aquisições | | 3,600,000 | | | | 500,000 | 8,412,409 |

Mapa II - Despesas de Funcionamento Segundo as Classificações Económica e Organica

| | GOV - Ministério Do Desporto | GOV - Ministério Da Família E Da Inclusão Social | GOV - Ministério Da Cultura e das Industrias Criativas | GOV - Ministério Da Saúde e da Segurança Social | GOV - Ministério Das Infraestruturas, do Ordenamento do Território e Habitação | GOV - Comissão De Recenseamento Eleitoral |
|--|------------------------------|--|--|---|--|---|
| Total | 116,524,936 | 426,865,076 | 106,499,367 | 3,560,901,475 | 121,008,591 | 63,630,546 |
| 02-Despesas | 116,524,936 | 426,365,076 | 104,955,607 | 3,545,063,075 | 119,708,591 | 63,630,546 |
| 02.01-Despesas com pessoal | 19,274,314 | 85,646,038 | 43,262,910 | 2,565,933,512 | 76,586,125 | 42,881,112 |
| 02.01.01-Remunerações certas e permanentes | 19,255,114 | 59,584,027 | 41,911,554 | 2,513,555,557 | 75,114,085 | 40,078,072 |
| 02.01.01.01.01-Pessoal Dos Quadros Especiais | | 8,699,976 | 9,422,976 | 9,422,976 | 9,381,756 | |
| 02.01.01.01.02-Pessoal Do Quadro | 8,365,668 | 33,617,028 | 10,513,248 | 1,277,258,966 | 36,488,544 | |
| 02.01.01.01.03-Pessoal Contratado | 1,381,308 | 9,048,084 | 11,297,778 | 240,633,876 | 3,049,488 | 4,151,511 |
| 02.01.01.01.04-Pessoal Em Regime De Avença | 791,340 | | 1,580,000 | | 624,744 | |
| 02.01.01.01.09-Pessoal Em Qualquer Outra Situação | | | 129,064,001 | | | |
| 02.01.01.02.01-Gratificações Permanentes | 92,292 | | 10,144,397 | | 102,612 | 20,655,893 |
| 02.01.01.02.02-Subsídios Permanentes | 3,234,822 | 48,636 | 1,013,400 | 53,712,188 | 3,463,400 | |
| 02.01.01.02.03-Despesas De Representação | | 260,100 | 560,100 | | 260,100 | |
| 02.01.01.02.04-Gratificações Eventuais | | 510,604 | 614,726,647 | | 1,920,000 | 60,000 |
| 02.01.01.02.05-Horas Extraordinárias | 100,000 | 216,000 | 721,996 | 9,993,144 | 219,400 | 620,000 |
| 02.01.01.02.06-Alimentação E Alojamento | | | 3,660,916 | | | |
| 02.01.01.02.07-Formação | 1,000,000 | | 528,306 | 5,630,645 | 700,681 | |
| 02.01.01.02.08-Subsídio De Instalação | | | 350,000 | | | |
| 02.01.01.02.09-Outros Suplementos E Abonos | 3,672,348 | 6,561,940 | 8,366,146 | 115,013,804 | 937,572 | 14,590,668 |
| 02.01.01.03.02-Recrutamentos E Nomeações | 1,528,560 | 5,580,389 | | 11,170,116 | 12,009,636 | |
| 02.01.01.03.04-Reclassificações | | | | | 383,556 | |
| 02.01.01.03.05-Regressos | | 2,821,854 | | 6,312,559 | 4,449,240 | |
| 02.01.01.03.06-Promoções | 88,776 | 690,096 | | 24,321,222 | 1,123,356 | |
| 02.01.02-Segurança Social | 19,200 | 26,062,011 | 1,351,356 | 52,377,955 | 1,472,040 | 2,803,040 |
| 02.01.02.01.01-Contribuições Para A Segurança Social | | 987,611 | 1,339,356 | 36,892,733 | 1,016,840 | 2,803,040 |
| 02.01.02.01.02-Encargos Com A Saúde | | 25,000,000 | | 5,000,000 | | |
| 02.01.02.01.03-Abono De Família | 19,200 | 74,400 | 12,000 | 2,602,400 | 43,200 | |
| 02.01.02.01.04-Seguros De Acidentes No Trabalho | | | | 7,882,822 | 72,000 | |
| 02.01.02.01.09-Encargos Diversos De Segurança Social | | | | | 340,000 | |
| 02.02-Aquisição de bens e serviços | 8,609,500 | 17,953,163 | 40,932,697 | 908,729,281 | 38,501,558 | 20,749,434 |

Mapa II - Despesas de Funcionamento Segundo as Classificações Económica e Organica



| | GOV - Ministério Do Desporto | GOV - Ministério Da Família E Da Inclusão Social | GOV - Ministério Da Cultura E das Industrias Cratvas | GOV - Ministério Da Saúde e da Segurança Social | GOV - Ministério Das Infraestruturas, do Ordenamento do Território e Habitação | GOV - Comissão De Recenseamento Eleitoral |
|--|------------------------------|--|--|---|--|---|
| 02.02.01-Aquisição de bens | 3,176,266 | 2,701,494 | 5,363,188 | 545,382,934 | 4,735,000 | 2,608,582 |
| 02.02.01.00.01-Matérias Primas E Subsidiárias | | | 583,070 | | | |
| 02.02.01.00.02-Medicamentos | | | | 406,516,118 | | |
| 02.02.01.00.03-Produtos Alimentares | | | | 3,784,035 | | |
| 02.02.01.00.04-Roupa Vestuário E Calçado | | | | 6,267,348 | | |
| 02.02.01.00.05-Material De Escritório | 200,000 | 723,894 | 719,700 | 11,793,553 | 1,010,000 | 1,596,000 |
| 02.02.01.00.06-Material De Consumo Clínico | | | | 45,730,305 | | |
| 02.02.01.00.08-Material De Educação, Cultura E Recreio | | | | | 550,000 | |
| 02.02.01.00.09-Material De Transporte - Peças | | 500,000 | | 4,301,536 | | |
| 02.02.01.01.00-Livros E Documentação Técnica | | | 300,000 | | 50,000 | |
| 02.02.01.01.01-Artigos Honoríficos E De Decoração | | | | | 180,000 | |
| 02.02.01.01.02-Combustíveis E Lubrificantes | 300,000 | 777,600 | 1,046,289 | 16,252,785 | 1,730,000 | 618,000 |
| 02.02.01.01.03-Material De Limpeza, Higiene E Conforto | 200,000 | 150,000 | 848,250 | 10,683,906 | 65,000 | 120,582 |
| 02.02.01.01.04-Material De Conservação E Reparação | | 150,000 | 883,850 | 12,125,852 | 700,000 | 150,000 |
| 02.02.01.09-Outros Bens | | 400,000 | 982,029 | 27,927,496 | 450,000 | 124,000 |
| 02.02.02-Aquisição De Serviços | 5,433,234 | 15,251,669 | 35,569,509 | 363,346,347 | 33,766,558 | 18,140,852 |
| 02.02.02.00.01-Rendas E Alugueres | | 4,740,000 | 623,948 | 21,058,688 | | 7,725,000 |
| 02.02.02.00.02-Conservação E Reparação De Bens | 300,000 | 500,000 | 1,814,000 | 21,132,909 | 3,300,000 | 765,000 |
| 02.02.02.00.03-Comunicações | 300,000 | 2,000,000 | 2,633,306 | 15,702,487 | 2,260,000 | 712,000 |
| 02.02.02.00.04-Transportes | | | 254,000 | 23,126,038 | 200,000 | 279,017 |
| 02.02.02.00.05-Água | 300,000 | 572,469 | 1,192,370 | 16,999,009 | 1,280,000 | 116,000 |
| 02.02.02.00.06-Energia Eléctrica | | 2,500,000 | 3,564,180 | 33,746,615 | 3,000,000 | 194,500 |
| 02.02.02.00.07-Publicidade E Propaganda | | 558,000 | 250,000 | | 800,000 | 398,000 |
| 02.02.02.00.08-Representação Dos Serviços | | | 500,000 | | 250,000 | |
| 02.02.02.00.09-Deslocação E Estadas | 500,000 | 720,000 | 6,386,144 | 47,106,551 | 5,700,000 | 126,000 |
| 02.02.02.01.00-Vigilância E Segurança | | 1,380,000 | 4,492,804 | 5,324,400 | 4,400,000 | |
| 02.02.02.01.01-Limpeza Higiene E Conforto | | 1,200,000 | 100,000 | 2,644,820 | 1,035,000 | 30,000 |
| 02.02.02.01.02-Honorários | | | 6,391,568 | 26,576,941 | 150,000 | |


Mapa II - Despesas de Funcionamento Segundo as Classificações Económica e Organica

| | GOV - Ministério Do Desporto | GOV - Ministério Da Família E Da Inclusão Social | GOV - Ministério Da Cultura e das Industrias Criativas | GOV - Ministério Da Saúde e da Segurança Social | GOV - Ministério Das Infraestruturas, do Ordenamento do Território e Habitação | GOV - Comissão De Recenseamento Eleitoral |
|---|------------------------------|--|--|---|--|---|
| 02.02.02.01.03.01-Assistência Técnica - Residentes | 1,000,000 | | 1,683,090 | 6,357,344 | 9,363,481 | |
| 02.02.02.01.03.02-Assistência Técnica - Não Residentes | | | | 112,564,000 | | |
| 02.02.02.01.04-Outros Encargos Da Vida | | | 3,059,269 | | | |
| 02.02.02.09.01-Formação | | | | 150,000 | | |
| 02.02.02.09.09-Outros Serviços | 3,033,234 | 1,081,200 | 2,614,830 | 30,856,545 | 2,028,077 | 7,795,335 |
| 02.05-Subsídios | | | 15,000,000 | | | |
| 02.05.02-A Empresas Privadas | | | 15,000,000 | | | |
| 02.05.02.01-Subsídios A Empresas Privadas Não Financeiras | | | 15,000,000 | | | |
| 02.06-Transferências | 250,300 | 41,989,458 | 1,100,000 | 13,669,725 | | |
| 02.06.01-Para Governos Estrangeiros | | | | 6,500,000 | | |
| 02.06.01.09.01-Outros Transferências Correntes | | | | 6,500,000 | | |
| 02.06.02-Organismos Internacionais | 250,300 | | | 2,500,000 | | |
| 02.06.02.01.01-Quotas A Organismos Internacionais Correntes | 250,300 | | | 2,500,000 | | |
| 02.06.03-Administrações Públicas | | 41,989,458 | 1,100,000 | 4,669,725 | | |
| 02.06.03.01.02-Municípios Corrente | | 41,189,150 | | | | |
| 02.06.03.01.09-Outras Transferências Administrativas Públicas Corr | | | 1,100,000 | 4,669,725 | | |
| 02.06.03.02.09-Outras Transferências A Administração Pública De Capital | | 800,308 | | | | |
| 02.07-Benefícios Sociais | | 260,688,065 | | 44,580,000 | | |
| 02.07.02-Benefícios de assistência soc | | 260,688,065 | | 44,580,000 | | |
| 02.07.02.01.03-Evacuação de doentes | | 259,688,065 | | 35,580,000 | | |
| 02.07.02.01.09-Outros Benefícios Sociais Em Numerário | | 1,000,000 | | 9,000,000 | | |
| 02.08-Outras Despesas | 88,390,822 | 20,088,352 | 4,660,000 | 12,150,557 | 4,620,908 | |
| 02.08.01-Seguros | | 88,352 | 460,000 | 8,030,750 | 712,000 | |
| 02.08.02-Outras Despesas | 3,900,000 | | 3,700,000 | 200,000 | 3,908,908 | |
| 02.08.02.01.09-Id Outras Correntes | 3,900,000 | | 3,700,000 | | 3,908,908 | |
| 02.08.02.02.09-Id Outras Capital | | | | 200,000 | | |
| 02.08.04-Organizações Não Governamentais | 84,490,822 | 20,000,000 | 500,000 | 222,307 | | |
| 02.08.06-Indemnizações | | | | 400,000 | | |
| 02.08.07-Outras Despesas Residual | | | | 3,297,500 | | |
| 03-Activos E Passivos | | 500,000 | 1,543,760 | 15,838,400 | 1,300,000 | |
| 03.01-Activos Não Financeiros | | 500,000 | 1,543,760 | 15,838,400 | 1,300,000 | |
| 03.01.01-Activos Fixos | | 500,000 | 1,543,760 | 15,838,400 | 1,300,000 | |
| 03.01.01.02.01.01-Viaturas Ligeiras De Passageiros - Aquisições | | | 4,766,000 | | | |
| 03.01.01.02.03.01-Equipamento Administrativo - Aquisições | | 500,000 | 1,543,760 | 7,978,700 | 1,300,000 | |
| 03.01.01.02.04.01-Outra Maquinaria E | | | | 3,093,700 | | |

Mapa II - Despesas de Funcionamento Segundo as Classificações Económica e Organica

| | Total Encargos Gerais da Nação | Total Serviços Simples | Total Fundos e Serviços Autónomos | Total Geral |
|--|--------------------------------|------------------------|-----------------------------------|-----------------------|
| Total | 2,967,591,194 | 35,036,484,688 | 12,696,587,884 | 50,700,663,766 |
| 02-Despesas | 2,823,062,401 | 34,813,235,408 | 12,614,742,776 | 50,251,040,585 |
| 02.01-Despesas com pessoal | 1,712,457,040 | 14,021,184,837 | 6,904,315,525 | 22,637,957,402 |
| 02.01.01-Remunerações certas e permi: | 1,616,687,963 | 12,886,384,687 | 6,398,825,034 | 20,901,897,684 |
| 02.01.01.01.01-Pessoal Dos Quadros | 319,469,110 | 154,498,596 | 729,120 | 474,696,826 |
| 02.01.01.01.02-Pessoal Do Quadro | 750,325,972 | 6,678,154,886 | 3,491,875,069 | 10,920,355,927 |
| 02.01.01.01.03-Pessoal Contratado | 77,529,851 | 3,041,809,576 | 1,355,914,881 | 4,475,254,308 |
| 02.01.01.01.04-Pessoal Em Regime De | 13,741,557 | 24,725,950 | 17,391,260 | 55,858,767 |
| 02.01.01.01.09-Pessoal Em Qualquer | 0 | 131,164,001 | 0 | 131,164,001 |
| 02.01.01.02.01-Gratificações Permar. | 4,970,185 | 61,835,906 | 140,147,090 | 206,953,181 |
| 02.01.01.02.02-Subsídios Permanente | 292,970,666 | 813,763,555 | 493,926,501 | 1,600,660,722 |
| 02.01.01.02.03-Despesas De Represer | 12,347,917 | 7,390,615 | 1,555,695 | 21,294,227 |
| 02.01.01.02.04-Gratificações Eventu | 5,141,128 | 802,025,463 | 124,239,883 | 931,406,474 |
| 02.01.01.02.05-Horas Extraordinárie | 6,476,716 | 30,393,557 | 26,152,421 | 63,022,694 |
| 02.01.01.02.06-Alimentação E Alojaj | 500,000 | 5,008,096 | 31,794,919 | 37,303,015 |
| 02.01.01.02.07-Formação | 14,216,172 | 30,591,364 | 44,768,074 | 89,575,610 |
| 02.01.01.02.08-Subsídio De Instalaç | 5,093,800 | 8,686,900 | 5,165,000 | 18,945,700 |
| 02.01.01.02.09-Outros Suplementos F | 54,687,059 | 752,280,701 | 500,942,394 | 1,307,910,154 |
| 02.01.01.03.02-Recrutamentos E Nome | 27,099,087 | 156,756,476 | 106,113,838 | 289,969,401 |
| 02.01.01.03.03-Progressões | 839,862 | 0 | 1,351,487 | 2,191,349 |
| 02.01.01.03.04-Reclassificações | 5,073,376 | 24,191,034 | 2,603,429 | 31,867,839 |
| 02.01.01.03.05-Reingressos | 18,771,729 | 104,649,344 | 50,172,930 | 173,594,003 |
| 02.01.01.03.06-Promoções | 7,433,776 | 58,458,667 | 3,981,043 | 69,873,486 |
| 02.01.02-Segurança Social | 95,769,077 | 1,134,800,150 | 505,490,491 | 1,736,059,718 |
| 02.01.02.01.01-Contribuições Para F | 76,615,441 | 1,014,345,313 | 471,758,320 | 1,562,719,074 |
| 02.01.02.01.02-Encargos Com A Saúde | 17,050,000 | 93,681,470 | 910,000 | 111,641,470 |
| 02.01.02.01.03-Abono De Família | 1,578,806 | 15,042,540 | 4,668,040 | 21,289,386 |
| 02.01.02.01.04-Seguros De Acidentes | 524,830 | 9,359,221 | 28,154,131 | 38,038,182 |
| 02.01.02.01.09-Encargos Diversos De | 0 | 2,371,606 | 0 | 2,371,606 |
| 02.02-Aquisição de bens e serviços | 858,355,905 | 2,859,533,302 | 2,819,002,029 | 6,536,891,236 |
| 02.02.01-Aquisição de bens | 129,800,111 | 1,053,454,047 | 1,555,445,032 | 2,738,699,190 |
| 02.02.01.00.01-Matérias Primas E Su | 0 | 12,820,870 | 5,027,407 | 17,848,277 |
| 02.02.01.00.02-Medicamentos | 100,000 | 414,367,075 | 365,542,243 | 780,009,318 |

Mapa II - Despesas de Funcionamento segundo as Classificações Económica e Organica



| | Total Encargos Gerais da Nação | Total Serviços Simples | Total Fundos e Serviços Autónomos | Total Geral |
|---------------------------------------|--------------------------------|------------------------|-----------------------------------|----------------------|
| 02.02.01.00.03-Produtos Alimentares | 500,000 | 87,032,802 | 338,619,524 | 426,152,326 |
| 02.02.01.00.04-Roupa Vestuário E C | 5,583,829 | 16,972,113 | 88,878,355 | 111,434,297 |
| 02.02.01.00.05-Material De Escritór | 22,963,529 | 104,182,011 | 72,090,402 | 199,235,942 |
| 02.02.01.00.06-Material De Consumo | 0 | 46,308,305 | 133,024,557 | 179,332,862 |
| 02.02.01.00.07-Munições Explosivos | 0 | 0 | 1,000,000 | 1,000,000 |
| 02.02.01.00.08-Material De Educação | 0 | 31,950,113 | 6,709,722 | 38,659,835 |
| 02.02.01.00.09-Material De Transpor | 4,220,400 | 24,673,765 | 75,146,332 | 104,040,497 |
| 02.02.01.01.00-Livros E Documentaçã | 6,873,461 | 7,934,831 | 72,257,800 | 87,066,092 |
| 02.02.01.01.01-Artigos Honoríficos | 800,000 | 4,398,185 | 1,373,800 | 6,571,985 |
| 02.02.01.01.02-Combustíveis E Lubri | 42,231,871 | 86,987,926 | 208,064,845 | 337,284,642 |
| 02.02.01.01.03-Material De Limpeza, | 5,608,075 | 42,491,439 | 62,515,388 | 110,614,902 |
| 02.02.01.01.04-Material De Conserve | 3,947,314 | 73,870,023 | 68,237,443 | 146,054,780 |
| 02.02.01.01.05-Publicidade Dos Atos | 27,630,000 | 1,650,000 | 350,000 | 29,630,000 |
| 02.02.01.01.07-Materiais De Publici | 0 | 0 | 300,000 | 300,000 |
| 02.02.01.09.09-Outros Bens | 9,341,632 | 97,814,589 | 56,307,214 | 163,463,435 |
| 02.02.02-Aquisição De Serviços | 728,555,794 | 1,806,079,255 | 1,263,556,997 | 3,798,192,046 |
| 02.02.02.00.01-Rendas E Alugueres | 29,789,725 | 237,350,076 | 84,924,521 | 352,064,322 |
| 02.02.02.00.02-Conservação E Repara | 21,502,063 | 140,348,277 | 113,838,045 | 275,688,385 |
| 02.02.02.00.03-Comunicações | 49,635,501 | 199,747,707 | 98,904,655 | 348,287,863 |
| 02.02.02.00.04-Transportes | 2,263,520 | 40,930,117 | 16,590,683 | 59,784,320 |
| 02.02.02.00.05-Água | 35,152,768 | 88,245,839 | 116,667,031 | 240,065,638 |
| 02.02.02.00.06-Energia Eléctrica | 69,850,511 | 198,261,955 | 286,909,260 | 555,021,726 |
| 02.02.02.00.07-Publicidade E Propaç | 2,997,328 | 14,957,130 | 14,026,549 | 31,981,007 |
| 02.02.02.00.08-Representação Dos Se | 35,930,148 | 23,706,816 | 6,272,450 | 65,909,414 |
| 02.02.02.00.09-Deslocação E Estada | 336,450,140 | 219,464,575 | 111,897,970 | 667,812,685 |
| 02.02.02.01.00-Vigilância E Segurar | 26,807,328 | 115,571,809 | 91,140,537 | 233,519,674 |
| 02.02.02.01.01-Limpeza Higiene E C | 33,853,746 | 74,998,243 | 61,328,358 | 170,180,347 |
| 02.02.02.01.02-Honorários | 4,300,000 | 63,106,139 | 32,917,153 | 100,323,292 |
| 02.02.02.01.03.01-Assistência Técni | 28,211,212 | 45,418,801 | 71,619,977 | 145,249,990 |
| 02.02.02.01.03.02-Assistência Técni | 8,000,000 | 119,149,320 | 16,650,000 | 143,799,320 |
| 02.02.02.01.04-Outros Encargos Da I | 0 | 3,262,477 | 2,320,000 | 5,582,477 |


Mapa II - Despesas de Funcionamento Segundo as Classificações Económica e Organica

| | Total Encargos Gerais da Nação | Total Serviços Simples | Total Fundos e Serviços Autónomos | Total Geral |
|--|--------------------------------|------------------------|-----------------------------------|----------------------|
| 02.02.02.09.01-Formação | 0 | 1,317,545 | 2,740,000 | 4,057,545 |
| 02.02.02.09.02-Seminários, Exposiçõ | 0 | 141,060 | 1,500,000 | 1,641,060 |
| 02.02.02.09.09-Outros Serviços | 43,811,804 | 220,101,369 | 133,309,808 | 397,222,981 |
| 02.04-Juros e outros encargos | 0 | 5,662,000,000 | 0 | 5,662,000,000 |
| 02.04.01-Juros da dívida externa | 0 | 2,229,000,000 | 0 | 2,229,000,000 |
| 02.04.02-Juros da dívida interna | 0 | 3,337,000,000 | 0 | 3,337,000,000 |
| 02.04.02-Juros Da Dívida Interna | 0 | 3,337,000,000 | 0 | 3,337,000,000 |
| 02.04.03-Outros encargos | 0 | 96,000,000 | 0 | 96,000,000 |
| 02.05-Subsídios | 0 | 277,783,956 | 367,529,529 | 645,313,485 |
| 02.05.01-A Empresas Públicas | 0 | 162,783,956 | 0 | 162,783,956 |
| 02.05.01.01-Subsídios Empresas Públ | 0 | 162,783,956 | 0 | 162,783,956 |
| 02.05.02-A Empresas Privadas | 0 | 115,000,000 | 367,529,529 | 482,529,529 |
| 02.05.02.01-Subsídios A Empresas Pr | 0 | 115,000,000 | 367,529,529 | 482,529,529 |
| 02.06-Transferências | 186,201,816 | 4,558,162,788 | 152,078,080 | 4,896,442,684 |
| 02.06.01-Para Governos Estrangeiros | 0 | 70,275,700 | 17,940,000 | 88,215,700 |
| 02.06.01.01-Transferências Corrente | 0 | 180,000 | 700,000 | 880,000 |
| 02.06.01.09.01-Outros Transferência | 0 | 64,895,700 | 17,240,000 | 82,135,700 |
| 02.06.01.09.03-Id Outros Transferêr | 0 | 5,200,000 | 0 | 5,200,000 |
| 02.06.02-Organismos Internacionais | 6,216,459 | 456,506,178 | 3,838,080 | 466,560,717 |
| 02.06.02.01.01-Quotas A Organismos | 6,216,459 | 206,473,098 | 3,778,080 | 216,467,637 |
| 02.06.02.01.09-Outros Organismos Ir | 0 | 250,033,080 | 60,000 | 250,093,080 |
| 02.06.03-Administrações Públicas | 179,985,357 | 4,031,380,910 | 130,300,000 | 4,341,666,267 |
| 02.06.03.01.01-Fundos E Serviços Au | 0 | 11,642,516 | 0 | 11,642,516 |
| 02.06.03.01.02-Municipios Corrente | 0 | 3,828,836,801 | 124,000,000 | 3,952,836,801 |
| 02.06.03.01.03-Embaixadas E Serviçõ | 0 | 1,800,000 | 0 | 1,800,000 |
| 02.06.03.01.09-Outras Transferência | 179,985,357 | 186,916,085 | 6,300,000 | 373,201,442 |
| 02.06.03.02.01-Fundos E Serviços Au | 0 | 1,385,200 | 0 | 1,385,200 |
| 02.06.03.02.09-Outras Transferencia | 0 | 800,308 | 0 | 800,308 |
| 02.07-Benefícios Sociais | 7,034,407 | 5,152,335,574 | 1,737,631,645 | 6,897,001,626 |
| 02.07.01-Benefícios sociais | 1,632,000 | 4,843,724,902 | 1,735,550,645 | 6,580,907,547 |
| 02.07.01.01.01-Pensões de aposentac | 0 | 4,368,214,602 | 0 | 4,368,214,602 |

Mapa II - Despesas de Funcionamento Segundo as Classificações Económica e Organica

| | Total Encargos Gerais da Nação | Total Serviços Simples | Total Fundos e Serviços Autónomos | Total Geral |
|---|--------------------------------|------------------------|-----------------------------------|----------------------|
| 02.07.01.01.02-Pensões de sobrevivê | 0 | 266,000,000 | 0 | 266,000,000 |
| 02.07.01.01.03-Pensões do regime nê | 0 | 209,060,300 | 1,717,741,757 | 1,926,802,057 |
| 02.07.01.01.04-Pensões de reserva | 0 | 0 | 16,968,659 | 16,968,659 |
| 02.07.01.01.05-Pensões de ex-Presidê | 1,632,000 | 0 | 0 | 1,632,000 |
| 02.07.01.02-Benefícios sociais em e | 0 | 450,000 | 840,229 | 1,290,229 |
| 02.07.02-Benefícios de assistência : | 5,402,407 | 308,610,672 | 2,081,000 | 316,094,079 |
| 02.07.02.01.03-Evacuação de doentes | 0 | 295,268,065 | 0 | 295,268,065 |
| 02.07.02.01.09-Outros Benefícios Sc | 5,402,407 | 13,230,000 | 2,081,000 | 20,713,407 |
| 02.07.02.02-Benefícios Sociais Em H | 0 | 112,607 | 0 | 112,607 |
| 02.08-Outras Despesas | 59,013,233 | 2,282,234,951 | 634,185,968 | 2,975,434,152 |
| 02.08.01-Seguros | 17,615,422 | 40,182,655 | 37,306,306 | 95,104,383 |
| 02.08.02-Outras Despesas | 23,357,811 | 328,463,001 | 98,665,995 | 450,486,807 |
| 02.08.02.01.09-Id Outras Correntes | 23,357,811 | 128,263,001 | 98,665,995 | 250,286,807 |
| 02.08.02.02.09-Id Outras Capital | 0 | 200,200,000 | 0 | 200,200,000 |
| 02.08.02-Outras Despesas Diversas | 0 | 2,575,000 | 492,058,488 | 494,633,488 |
| 02.08.02.01.01-Transferências A Ins | 0 | 2,000,000 | 2,598,488 | 4,598,488 |
| 02.08.02.01.02-Bolsas De Estudo E C | 0 | 575,000 | 489,460,000 | 490,035,000 |
| 02.08.03-Partidos Políticos | 4,000,000 | 70,000,000 | 0 | 74,000,000 |
| 02.08.04-Organizações Não Governamei | 4,000,000 | 109,750,789 | 500,000 | 114,250,789 |
| 02.08.05-Restituições | 0 | 1,205,831,263 | 760,000 | 1,206,591,263 |
| 02.08.05.01-Restituições Iur | 0 | 70,300,000 | 0 | 70,300,000 |
| 02.08.05.02-Restituições Iva | 0 | 1,132,811,263 | 0 | 1,132,811,263 |
| 02.08.05.99-Outras Restituições | 0 | 2,720,000 | 760,000 | 3,480,000 |
| 02.08.06-Indemnizações | 2,000,000 | 231,729,702 | 1,500,000 | 235,229,702 |
| 02.08.07-Outras Despesas Residual | 6,040,000 | 163,702,541 | 3,395,179 | 173,137,720 |
| 02.08.08-Dotação Provisional | 2,000,000 | 130,000,000 | 0 | 132,000,000 |
| 03-Activos E Passivos | 144,528,793 | 223,249,280 | 81,845,108 | 449,623,181 |
| 03.01-Activos Não Financeiros | 144,528,793 | 223,249,280 | 81,845,108 | 449,623,181 |
| 03.01.01-Activos Fixos | 144,528,793 | 223,249,280 | 79,395,108 | 447,173,181 |
| 03.01.01.01.01.01-Residências Ci | 11,000,000 | 0 | 0 | 11,000,000 |
| 03.01.01.01.02.01-Edifícios Não Res | 56,000,000 | 0 | 0 | 56,000,000 |


Mapa II - Despesas de Funcionamento Segundo as Classificações Económica e Organica



| | Total Encargos Gerais da Nação | Total Serviços Simples | Total Fundos e Serviços Autónomos | Total Geral |
|--------------------------------------|--------------------------------|------------------------|-----------------------------------|------------------|
| 03.01.01.01.03.01-Edifícios Para Es | 0 | 4,009,181 | 0 | 4,009,181 |
| 03.01.01.01.06.01-Outras Construções | 0 | 3,000,000 | 0 | 3,000,000 |
| 03.01.01.02.01.01.01-Viaturas Ligei | 21,300,000 | 21,068,998 | 0 | 42,368,998 |
| 03.01.01.02.01.04.01-Pesados De Pas | 0 | 5,500,000 | 0 | 5,500,000 |
| 03.01.01.02.02.01-Ferramentas E Ute | 187,500 | 2,920,530 | 1,635,977 | 4,744,007 |
| 03.01.01.02.03.01-Equipamento Admir | 14,344,667 | 71,342,682 | 40,955,739 | 126,643,088 |
| 03.01.01.02.04.01-Outra Maquinaria | 28,619,000 | 35,407,889 | 36,574,687 | 100,601,576 |
| 03.01.01.03.02.01-Activos Fixos Int | 13,077,626 | 80,000,000 | 0 | 93,077,626 |
| 03.01.01.03.09.01-Id Outros Activos | 0 | 0 | 228,705 | 228,705 |
| 03.01.04-Recursos naturais | 0 | 0 | 2,450,000 | 2,450,000 |
| 03.01.04.04.02.01-Aplicações Infor | 0 | 0 | 2,450,000 | 2,450,000 |

Mapa III - Despesas de Funcionamento e de Investimento Segundo a Classificação Funcional

| | Orçamento de Funcionamento | Orçamento de Investimento | Total |
|---|----------------------------|---------------------------|-----------------------|
| Total | 50,700,663,766 | 22,488,346,579 | 73,189,010,345 |
| Funcionais | 42,873,718,287 | 21,582,941,620 | 64,456,659,907 |
| Assuntos económicos | 2,555,951,148 | 5,257,470,096 | 7,813,421,244 |
| Agricultura silvicultura pesca e caça | 190,336,926 | 878,762,611 | 1,069,099,537 |
| Combustível e energia | 14,478,708 | 112,708,536 | 127,187,244 |
| Comunicações | 12,909,845 | 122,073,633 | 134,983,478 |
| Economia, comércio e laborais | 124,272,052 | 328,420,598 | 452,692,650 |
| Id - Assuntos Económicos | 501,698,081 | 62,988,693 | 564,686,774 |
| Minas indústria e construção | 8,189,542 | 2,977,338 | 11,166,880 |
| Outras indústrias | 54,422,872 | 909,402,196 | 963,825,068 |
| Outros não especificados | 852,472,351 | 922,599,879 | 1,775,072,230 |
| Transportes | 797,170,771 | 1,917,536,612 | 2,714,707,383 |
| Defesa | 1,085,406,336 | 92,480,445 | 1,177,886,781 |
| Defesa civil | 30,920,103 | 0 | 30,920,103 |
| Defesa militar | 1,052,871,223 | 38,208,845 | 1,091,080,068 |
| Outros não especificados | 1,615,010 | 54,271,600 | 55,886,610 |
| Educação | 9,980,950,146 | 2,527,188,638 | 12,508,138,784 |
| Ensino não especificado (sem grau definido) | 30,601,333 | 31,528,347 | 62,129,680 |
| Ensino pré primário e primário | 4,090,774,506 | 62,086,400 | 4,152,860,906 |
| Ensino secundário | 3,561,075,473 | 280,318,688 | 3,841,394,161 |
| Ensino universitário | 1,028,736,754 | 1,006,570,145 | 2,035,306,899 |
| ID - educação | 50,013,149 | 415,040,000 | 465,053,149 |
| Outros não especificados | 306,731,509 | 501,069,903 | 807,801,412 |
| Serviços auxiliares á educação | 913,017,422 | 230,575,155 | 1,143,592,577 |
| Habituação e desenvolvimento urbanístico | 76,255,224 | 4,439,882,308 | 4,516,137,532 |
| Abastecimento de água | 0 | 3,989,087,002 | 3,989,087,002 |
| Desenvolvimento urbanístico | 0 | 63,887,152 | 63,887,152 |
| ID - habitação e desenvolvimento urbanístico | 0 | 367,819,264 | 367,819,264 |
| Outros não especificados | 76,255,224 | 19,088,890 | 95,344,114 |
| Protecção ambiental | 269,147,729 | 2,087,658,663 | 2,356,806,392 |
| Gestão de esgotos e águas | 108,930,608 | 1,016,192,883 | 1,125,123,491 |
| Gestão de resíduos e substâncias perigosas | 0 | 21,784,556 | 21,784,556 |



Mapa III - Despesas de Funcionamento e de Investimento Segundo a Classificação Funcional

| | Orçamento de Funcionamento | Orçamento de Investimento | Total |
|--|----------------------------|---------------------------|-----------------------|
| ID - protecção ambiental | 146,293,167 | 215,405,579 | 361,698,746 |
| Outros não especificados | 13,923,954 | 815,222,015 | 829,145,969 |
| Protecção da biodiversidade e paisagem | 0 | 19,053,630 | 19,053,630 |
| Saúde | 5,493,466,103 | 1,432,001,028 | 6,925,467,131 |
| ID - saúde | 724,304,743 | 125,441,760 | 849,746,503 |
| Outros não especificados | 101,426,000 | 10,614,260 | 112,040,260 |
| Produtos médicos, próteses e equipamento | 497,698,106 | 20,000,000 | 517,698,106 |
| Serviços de saúde pública | 1,501,876,980 | 392,466,633 | 1,894,343,613 |
| Serviços hospitalares | 2,668,160,274 | 854,618,375 | 3,522,778,649 |
| Serviços médicos ambulatoriais | 0 | 28,860,000 | 28,860,000 |
| Segurança e ordem pública | 5,379,168,880 | 1,388,229,891 | 6,767,398,771 |
| ID - segurança e ordem pública | 0 | 769,025,791 | 769,025,791 |
| Outros não especificados | 641,658,023 | 299,923,076 | 941,581,099 |
| Prisões | 325,342,814 | 134,799,658 | 460,142,472 |
| Serviços policiais | 3,033,613,992 | 53,000,000 | 3,086,613,992 |
| Tribunais | 1,378,554,051 | 131,481,366 | 1,510,035,417 |
| Serviços Públicos Gerais | 17,504,627,017 | 4,085,062,055 | 21,589,689,072 |
| Ajuda pública ao desenvolvimento | 0 | 31,976,850 | 31,976,850 |
| ID - Serviços Públicos Gerais | 2,653,200 | 49,080,203 | 51,733,403 |
| Outros não especificados | 1,057,264,023 | 34,921,386 | 1,092,185,409 |
| Serviços Públicos Gerais não especificados | 78,072,753 | 629,354,107 | 707,426,860 |
| Serviços gerais | 358,679,892 | 332,550,178 | 691,230,070 |
| Transacções da dívida pública | 5,662,000,000 | 0 | 5,662,000,000 |
| Órgãos Executivos E Legislativos | 10,345,957,149 | 3,007,179,331 | 13,353,136,480 |
| Negócios Estrangeiros | 528,745,704 | 272,968,496 | 801,714,200 |
| Serviços culturais recreativos e religiosos | 0 | 1,750,000 | 1,750,000 |
| ID - serviços culturais, recreativos e religiosos | 0 | 1,750,000 | 1,750,000 |
| Outros não especificados | 40,855,759 | 84,913,947 | 125,769,706 |
| Serviços culturais | 288,640,853 | 61,574,225 | 350,215,078 |
| Serviços recreativos e desporto | 199,249,092 | 124,730,324 | 323,979,416 |
| Serviços Públicos Gerais | 7,826,945,479 | 905,404,959 | 8,732,350,438 |
| Protecção social | 7,826,945,479 | 905,404,959 | 8,732,350,438 |
| Exclusão social | 0 | 97,020,000 | 97,020,000 |
| Família e crianças | 149,274,411 | 71,118,435 | 220,392,846 |
| Habituação | 0 | 195,000,000 | 195,000,000 |
| ID Protecção Social | 26,587,328 | 98,026,326 | 124,613,654 |
| Outros não especificados | 7,548,976,855 | 396,531,494 | 7,945,508,349 |
| Sobrevivência | 102,106,885 | 47,708,704 | 149,815,589 |

Mapa IV - Receitas dos Fundos e Serviços Autónomos Segundo as Classificações Económica e Organica

GOV - Ministério Das Finanças

| | MF - Instituto Nacional De Estatística | MF - Autoridade Reguladora De Aquisições Públicas | MF - Instituto De Emprego E Formação Profissional | Cabo Verde Tradeinvest | Pro - Empresa |
|--|--|---|---|------------------------|-------------------|
| Total | 224,982,680 | 53,741,356 | 126,833,170 | 98,115,398 | 94,715,130 |
| 01-Receitas | 6,050,000 | 9,648,363 | 23,033,201 | | 2,000,000 |
| 01.04-Outras receitas | 6,050,000 | 9,648,363 | 23,033,201 | | 2,000,000 |
| 01.04.02-Venda de bens e serviços | 6,050,000 | 9,448,363 | 23,033,201 | | |
| 01.04.02.01.03-Venda Publicações E Impressos | 50,000 | | | | |
| 01.04.02.01.09-Outras Vendas | 6,000,000 | | | | |
| 01.04.02.02.01.00.09-Taxas de serviços de secretaria | | 50,000 | 23,033,201 | | |
| 01.04.02.02.01.09-Outras Taxas Diversas | | 1,000,000 | | | |
| 01.04.02.02.09-Outros emolumentos e custas | | 8,398,363 | | | |
| 01.04.03-Multas e outras penalidades | | 200,000 | | | 2,000,000 |
| 01.04.03.07-Multas e outras penalidades | | 200,000 | | | 2,000,000 |
| 01.04.05-Outras receitas diversas e não especificadas | | | | | |
| 01.04.05.09-Outras Receitas Especificadas | | | | | |
| 09-Operações De Tesouraria | 218,932,680 | 44,092,993 | 103,799,969 | 98,115,398 | 92,715,130 |
| 09.01-Operacoes De Tesouraria | 218,932,680 | 44,092,993 | 103,799,969 | 98,115,398 | 92,715,130 |
| 09.01.03-Contas De Movimentacao Interna Recebida | 218,932,680 | 44,092,993 | 103,799,969 | 98,115,398 | 92,715,130 |
| 09.01.03.01-Recebidas Pelos Fsa | 218,932,680 | 44,092,993 | 103,799,969 | 98,115,398 | 92,715,130 |


Mapa IV - Receitas dos Fundos e Serviços Autónomos Segundo as Classificações Económica e Organica

GOV - Ministério Da Defesa


| MD -Forças Armadas | |
|--|----------------------|
| Total | 1,005,000,544 |
| 01-Receitas | 72,289,140 |
| 01.04-Outras receitas | 72,289,140 |
| 01.04.01-Rendimentos de propriedade | 4,047,000 |
| 01.04.01.05.05-Rendas De Habitações | 480,000 |
| 01.04.01.05.06-Rendas De Edifícios | 3,567,000 |
| 01.04.02-Venda de bens e serviços | 20,352,000 |
| 01.04.02.01.01-Venda Mercadorias | 240,000 |
| 01.04.02.01.09-Outras Vendas | 11,112,000 |
| 01.04.02.02.01.00.09-Taxas de serviços de secretaria | 1,500,000 |
| 01.04.02.03.02-Taxas De Serviços Das Oficinas Do Estado | 7,500,000 |
| 01.04.04-Outras Transferências | 7,714,000 |
| 01.04.04.01-Outras Transferencias Correntes | 7,714,000 |
| 01.04.05-Outras receitas diversas e não especificadas | 40,176,140 |
| 01.04.05.09-Outras Receitas Não Especificadas | 40,176,140 |
| 09-Operações De Tesouraria | 932,711,404 |
| 09.01-Operacoes De Tesouraria | 932,711,404 |
| 09.01.03-Contas De Movimentacao Interna Recebida | 932,711,404 |
| 09.01.03.01-Recebidas Pelos Fsa | 932,711,404 |

GOV - Ministério Da Justiça E Trabalho

| Cofre Geral De Justiça | MTJ - Policia Judiciária | Comissão Nacional Para Os Direitos Humanos E Cidadania | Unidade De Informação Financiera |
|--|--------------------------|--|----------------------------------|
| Total | 648,386,972 | 420,616,143 | 20,400,702 |
| 01-Receitas | 648,386,972 | 3,500,000 | |
| 01.04-Outras receitas | 648,386,972 | 3,500,000 | |
| 01.04.02-Venda de bens e serviços | 648,386,972 | 3,500,000 | |
| 01.04.02.01.03-Venda Publicações E Impressos | 5,673,840 | | |
| 01.04.02.02.02.02-Emolumentos E Custas Judiciais | 251,445,632 | | |
| 01.04.02.02.03-Emolumentos E Custas Dos Registos E Notariado | 241,267,500 | | |
| 01.04.02.02.09-Outros emolumentos e custas | 150,000,000 | | |
| 01.04.02.04.02-Emolumentos Pessoais De Serviços De Justiça | 3,500,000 | | |
| 09-Operações De Tesouraria | 417,116,143 | 28,556,473 | 20,400,702 |
| 09.01-Operacoes De Tesouraria | 417,116,143 | 28,556,473 | 20,400,702 |
| 09.01.03-Contas De Movimentacao Interna Recebida | 417,116,143 | 28,556,473 | 20,400,702 |
| 09.01.03.01-Recebidas Pelos Fsa | 417,116,143 | 28,556,473 | 20,400,702 |



3 056000 000000



Mapa IV - Receitas dos Fundos e Serviços Autónomos Segundo as Classificações Económica e Organica

GOV - Ministério Da Administração Interna

| Mai - Polícia Nacional | |
|---|----------------------|
| Total | 3,033,613,992 |
| 01-Receitas | 92,717,420 |
| 01.04-Outras receitas | 92,717,420 |
| 01.04.02-Venda de bens e serviços | 68,081,495 |
| 01.04.02.02.01.00.01-Taxa de serviços de passaportes | 31,000,000 |
| 01.04.02.02.01.00.09-Taxas de serviços de secretaria | 9,203,077 |
| 01.04.02.04.01-Emolumentos Pessoais De Serviços De Portos E Capitania | 3,824,246 |
| 01.04.02.04.08-Emolumentos Pessoais Serviços De Polícia E Fronteira | 19,550,011 |
| 01.04.02.04.09-Emolumentos Pessoais Serviços Diversos | 4,504,161 |
| 01.04.03-Multas e outras penalidades | 11,892,379 |
| 01.04.03.01-Multas por infracção ao código da estrada | 2,100,000 |
| 01.04.03.07-Multas e outras penalidades | 9,792,379 |
| 01.04.05-Outras receitas diversas e não especificadas | 12,743,546 |
| 01.04.05.09-Outras Receitas Especificadas Não Especificadas | 12,743,546 |
| 09-Operações De Tesouraria | 2,940,896,572 |
| 09.01-Operacoes De Tesouraria | 2,940,896,572 |
| 09.01.03-Contas De Movimentacao Interna Recebida | 2,940,896,572 |
| 09.01.03.01-Recebidas Pelos Fsa | 2,940,896,572 |


Gov - Ministerio Do Turismo E Transportes

| Instituto De Prevenção E Investigação De Acidentes Aeronáuticos E Marítimos | | Instituto Do Turismo De Cabo Verde | |
|---|-------------------|------------------------------------|-------------------|
| Total | 67,797,702 | 31,867,200 | 31,867,200 |
| 01-Receitas | 67,797,702 | 31,867,200 | 31,867,200 |
| 01.04-Outras receitas | 67,797,702 | 31,867,200 | 31,867,200 |
| 01.04.02-Venda de bens e serviços | 51,000,000 | 21,867,200 | 21,867,200 |
| 01.04.02.03.09-Outras Taxas De Serviços | 51,000,000 | 21,867,200 | 21,867,200 |
| 01.04.03-Multas e outras penalidades | 16,797,702 | | |
| 01.04.03.09-Outras Multas E Penalidades | 16,797,702 | | |
| 01.04.05-Outras receitas diversas e não especificadas | 10,000,000 | | |
| 01.04.05.09-Outras Receitas Especificadas Não Especificadas | 10,000,000 | | |

Mapa IV - Receitas dos Fundos e Serviços Autónomos Segundo as Classificações Económica e Organica

Gov - Ministerio Da Economia Maritima

| | Mem - Instituto Marítimo E MEE - Fundo Autonomo Do Desenvolvimento De Transporte Marítimo | MEM - Fundo Das Pescas | Instituto Do Mar |
|--|---|------------------------|-------------------|
| Total | 143,000,000 | 416,400,000 | 47,397,270 |
| 01-Receitas | 75,907,753 | 416,400,000 | 33,335,709 |
| 01.02-Segurança Social | 450,000 | | |
| 01.02.01-Contribuições Para A Segurança Social | 450,000 | | |
| 01.02.01.09-Outras contribuições | 450,000 | | |
| 01.04-Outras receitas | 75,457,753 | 124,000,000 | 33,335,709 |
| 01.04.01-Rendimentos de propriedade | 82,400,000 | 124,000,000 | 20,420,000 |
| 01.04.01.05.03-Rendas De Outras Concessões | 82,400,000 | 124,000,000 | 620,000 |
| 01.04.01.05.06-Rendas De Edifícios | | | 19,800,000 |
| 01.04.01.05.07-Outras Rendas | | | 3,377,270 |
| 01.04.02-Venda de bens e serviços | 74,457,753 | 333,000,000 | 1,190,310 |
| 01.04.02.01.01-Venda Mercadorias | | | 2,186,960 |
| 01.04.02.01.03-Venda Publicações E Impressos | 854,600 | | |
| 01.04.02.01.09-Outras Vendas | | | |
| 01.04.02.01.00.09-Taxas de serviços de secretaria | 4,862,354 | | |
| 01.04.02.02.01.09-Outras Taxas Diversas | 16,196,340 | | |
| 01.04.02.02.01.10-Taxa De Segurança Maritima | | 308,000,000 | |
| 01.04.02.02.01-Emolumentos E Custas De Portos E Capitancias | 52,544,459 | | |
| 01.04.02.03.09-Outras Taxas De Serviços | 25,000,000 | | |
| 01.04.03-Multas e outras penalidades | 1,000,000 | 1,000,000 | 9,538,439 |
| 01.04.03.07-Multas e outras penalidades | 1,000,000 | | |
| 01.04.03.09-Outras Multas E Penalidades | | 1,000,000 | |
| 01.04.05-Outras receitas diversas e não especificadas | | | |
| 01.04.05.09-Outras Receitas Não Especificadas | | | 9,538,439 |
| 03-Activos E Passivos | 2,500,000 | | |
| 03.02-Activos financeiros | 2,500,000 | | |
| 03.02.01-Mercado interno | 2,500,000 | | |
| 03.02.01.02-Depósitos Certif Depósito Poupan Mi -Levantamentos | 2,500,000 | | |
| 09-Operacoes De Tesouraria | 64,592,247 | | 14,061,561 |
| 09.01-Operacoes De Tesouraria Entradas | 64,592,247 | | 14,061,561 |
| 09.01.03-Contas De Movimentacao Interna Recebida | 64,592,247 | | 14,061,561 |
| 09.01.03.01-Recebidas Pelos Fsa | 64,592,247 | | 14,061,561 |



Mapa IV - Receitas dos Fundos e Serviços Autónomos Segundo as Classificações Económica e Organica

Gov - Ministério Da Industria, Comércio E Energia

| MICE - Instituto De Gestão De Qualidade E Da Propriedade Intelectual | |
|--|-------------------|
| Total | 29,556,922 |
| 01-Receitas | 2,087,163 |
| 01.04-Outras receitas | 2,087,163 |
| 01.04.02-Venda de bens e serviços | 1,087,163 |
| 01.04.02.02.01.09-Outras Taxas Diversas | 1,087,163 |
| 01.04.03-Multas e outras penalidades | 1,000,000 |
| 01.04.03.07-Multas e outras penalidades | 1,000,000 |
| 09-Operações De Tesouraria | 27,469,759 |
| 09.01-Operacoes De Tesouraria | 27,469,759 |
| 09.01.03-Contas De Movimentacao Interna Recebida | 27,469,759 |
| 09.01.03.01-Recebidas Pelos Fsa | 27,469,759 |

GOV - Ministério Da Agricultura e Ambiente

| MAA - Instituto Nacional DeMAA - Instituto Nacional DeMAA - Agencia Nacional De Investigação E Des. Agrário Meteorologia E Geofísica Agua E Saneamento | | | |
|--|-------------------|--------------------|--------------------|
| Total | 64,483,140 | 146,293,167 | 108,930,608 |
| 01-Receitas | 30,050,556 | 132,355,000 | 91,828,987 |
| 01.04-Outras receitas | 30,050,556 | 132,355,000 | 91,828,987 |
| 01.04.01-Rendimentos de propriedade | 2,437,699 | | |
| 01.04.01.05.07-Outras Rendas | 1,590,000 | | |
| 01.04.01.05.09-Outros rendimentos de propriedade | 847,699 | | |
| 01.04.02-Venda de bens e serviços | 26,349,002 | 132,355,000 | 91,718,987 |
| 01.04.02.01.01-Venda Mercadorias | 18,284,436 | | |
| 01.04.02.01.09-Outras Vendas | 8,064,566 | | 300,000 |
| 01.04.02.02.01.00.08-Taxa de exploração de água | | | 90,118,987 |
| 01.04.02.02.01.09.09-Outras Taxas Diversas | | 132,355,000 | |
| 01.04.02.02.02.09-Outros emolumentos e custas | | | 400,000 |
| 01.04.02.03.09-Outras Taxas De Serviços | | | 900,000 |
| 01.04.03-Multas e outras penalidades | | | 110,000 |
| 01.04.03.09-Outras Multas E Penalidades | | | 110,000 |
| 01.04.04-Outras Transferências | 1,263,855 | | |
| 01.04.04.01-Outras Transferencias Correntes | 1,263,855 | | |
| 03-Activos E Passivos | | | 6,534,252 |
| 03.01-Activos Não Financeiros | | | 700,000 |
| 03.01.01-Activos Fixos | | | 700,000 |
| 03.01.01.02.04.02-Outra Maquinaria E Equipamento - Vendas | | | 700,000 |
| 03.02-Activos financeiros | | | 5,834,252 |
| 03.02.01-Mercado interno | | | 5,834,252 |
| 03.02.01.02.02-Depósitos Certif Depósito Poupan MI -Levantamentos | | | 5,834,252 |
| 09-Operações De Tesouraria | 34,432,584 | 13,938,167 | 10,567,369 |
| 09.01-Operacoes De Tesouraria | 34,432,584 | 13,938,167 | 10,567,369 |
| 09.01.03-Contas De Movimentacao Interna Recebida | 34,432,584 | 13,938,167 | 10,567,369 |
| 09.01.03.01-Recebidas Pelos Fsa | 34,432,584 | 13,938,167 | 10,567,369 |

Mapa IV - Receitas dos Fundos e Serviços Autónomos Segundo as Classificações Económica e Organica


GOV - Ministério Da Educação

| ME- Fundação CaboverdianaME - Universidade De Cabo Verde | | Agencia De Regulação Do Ensino Superior | |
|--|--------------------|---|-------------------|
| De Acção Social E Escolar | | | |
| Total | 883,851,887 | 1,009,727,216 | 32,318,355 |
| 01-Receitas | 132,506,269 | 638,015,400 | 5,000,000 |
| 01.03-Transferências | 16,411,721 | | |
| 01.03.03-Das Administrações Públicas | 16,411,721 | | |
| 01.03.03.01.02-Transferências Correntes Da Administração Local | 180,000 | | |
| 01.03.03.01.09-Outras Transferências Correntes Administração Publica | 16,231,721 | | |
| 01.04-Outras receitas | 116,094,548 | 638,015,400 | 5,000,000 |
| 01.04.01-Rendimentos de propriedade | 12,858,036 | 2,685,000 | |
| 01.04.01.05.06-Rendas De Edifícios | 1,500,000 | | |
| 01.04.01.05.07-Outras Rendas | 3,186,636 | 2,685,000 | |
| 01.04.01.05.09-Outros rendimentos de propriedade | 8,171,400 | | |
| 01.04.02-Venda de bens e serviços | 99,056,512 | 628,594,653 | 5,000,000 |
| 01.04.02.01.01-Venda Mercadorias | 73,200,000 | | |
| 01.04.02.01.03-Venda Publicações E Impressos | | 600,000 | |
| 01.04.02.01.09-Outras Vendas | 7,819,232 | 3,000,000 | |
| 01.04.02.02.01.00.09-Taxas de serviços de secretaria | 18,037,280 | 596,876,116 | |
| 01.04.02.02.02.09-Outros emolumentos e custas | | 28,118,537 | |
| 01.04.02.03.09-Outras Taxas De Serviços | | | 5,000,000 |
| 01.04.03-Multas e outras penalidades | 6,735,747 | | |
| 01.04.03.09-Outras Multas E Penalidades | | 6,735,747 | |
| 01.04.04-Outras Transferências | 3,580,000 | | |
| 01.04.04.01-Outras Transferências Correntes | 3,580,000 | | |
| 01.04.05-Outras receitas diversas e não especificadas | 600,000 | | |
| 01.04.05.09-Outras Receitas Não Especificadas | 600,000 | | |
| 03-Activos E Passivos | 2,999,998 | | |
| 03.02-Activos financeiros | 2,999,998 | | |
| 03.02.01-Mercado interno | 2,999,998 | | |
| 03.02.01.02-Depósitos Certif Depósito Poupan Mi -Levantamentos | 2,999,998 | | |
| 09-Operações De Tesouraria | 751,345,618 | 368,711,818 | 27,318,355 |

Mapa IV - Receitas dos Fundos e Serviços Autónomos Segundo as Classificações Económica e Organica

GOV - Ministério Do Desporto

| | Estado Nacional | Onad - Organização Nacional Antidopagem de Cabo Verde |
|--|-------------------|---|
| Total | 60,061,078 | 22,663,078 |
| 01-Receitas | 23,357,588 | 14,000,000 |
| 01.04-Outras receitas | 23,357,588 | 14,000,000 |
| 01.04.01-Rendimentos de propriedade | 19,555,588 | |
| 01.04.01.05.07-Outras Rendas | 8,739,090 | |
| 01.04.01.05.09-Outros rendimentos de propriedade | 10,816,498 | |
| 01.04.02-Venda de bens e serviços | 2,000,000 | 8,200,000 |
| 01.04.02.03.01-Taxas De Serviços Médico-Hospitalares | 2,000,000 | |
| 01.04.02.03.09-Outras Taxas De Serviços | | 8,200,000 |
| 01.04.03-Multas e outras penalidades | | 1,648,469 |
| 01.04.03.09-Outras Multas E Penalidades | | 1,648,469 |
| 01.04.04-Outras Transferências | | 2,960,246 |
| 01.04.04.01-Outras Transferencias Correntes | | 2,960,246 |
| 01.04.05-Outras receitas diversas e não especificadas | 1,802,000 | 1,191,285 |
| 01.04.05.09-Outras Receitas Não Especificadas | 1,802,000 | 1,191,285 |
| 09-Operações De Tesouraria | 36,703,490 | 8,663,078 |
| 09.01-Operacoes De Tesouraria | 36,703,490 | 8,663,078 |
| 09.01.03-Contas De Movimentacao Interna Recebida | 36,703,490 | 8,663,078 |
| 09.01.03.01-Recebidas Pelos Fsa | 36,703,490 | 8,663,078 |



Mapa IV - Receitas dos Fundos e Serviços Autónomos Segundo as Classificações Económica e Organica

GOV - Ministerio Da Familia E Da Inclusao Social

| | MFIS - Instituto Caboverdiano Da Criança e do Adolescente | MFIS - Instituto para Igualdade e Equidade do Género | MFIS - Instituto Nacional De Pensões Sociais |
|---|---|--|--|
| Total | 144,602,975 | 21,702,994 | 1,750,417,119 |
| 01-Receitas | 600,000 | | |
| 01.04-Outras receitas | 600,000 | | |
| 01.04.04-Outras Transferências | 600,000 | | |
| 01.04.04.01-Outras Transferencias Correntes | 600,000 | | |
| 09-Operações De Tesouraria | 144,002,975 | 21,702,994 | 1,750,417,119 |
| 09.01-Operacoes De Tesouraria | 144,002,975 | 21,702,994 | 1,750,417,119 |
| 09.01.03-Contas De Movimentacao Interna Recebida | 144,002,975 | 21,702,994 | 1,750,417,119 |
| 09.01.03.01-Recebidas Pelos Fsa | 144,002,975 | 21,702,994 | 1,750,417,119 |


GOV - Ministerio Da Cultura e das Industrias Criativas

| | MCIC - Arquivo Histórico Nacional | MCIC - Biblioteca Nacional de Cabo Verde | MCIC - Instituto Do Património Cultural | MCIC - Fundo Autónomo De Apoio À Cultura E Às Industrias Criativas | Centro Nacional De Artesanato E Design |
|---|-----------------------------------|--|---|--|--|
| Total | 39,521,652 | 39,875,423 | 65,657,651 | 16,032,088 | 1,200,000 |
| 01-Receitas | 800,000 | 6,000,000 | 2,780,000 | 1,200,000 | 1,200,000 |
| 01.04-Outras receitas | 800,000 | 6,000,000 | 2,780,000 | 1,200,000 | 1,200,000 |
| 01.04.01-Rendimentos de propriedade | 3,000,000 | | 2,780,000 | | |
| 01.04.01.05.07-Outras Rendas | 3,000,000 | | 2,780,000 | | |
| 01.04.02-Venda de bens e serviços | 800,000 | 3,000,000 | | | |
| 01.04.02.01.03-Venda Publicações E Impressos | 3,000,000 | | | | |
| 01.04.02.03.09-Outras Taxas De Serviços | 800,000 | | | | |
| 09-Operações De Tesouraria | 38,721,652 | 33,875,423 | 62,877,651 | 14,832,088 | |
| 09.01-Operacoes De Tesouraria | 38,721,652 | 33,875,423 | 62,877,651 | 14,832,088 | |
| 09.01.03-Contas De Movimentacao Interna Recebida | 38,721,652 | 33,875,423 | 62,877,651 | 14,832,088 | |
| 09.01.03.01-Recebidas Pelos Fsa | 38,721,652 | 33,875,423 | 62,877,651 | 14,832,088 | |

Mapa IV - Receitas dos Fundos e Serviços Autónomos Segundo as Classificações Económica e Organica

GOV - Ministério Da Saúde e da Segurança Social

| | MSSS - Hospital Central Agostinho Neto | MSSS - Hospital Central Baptista De Sousa | MSSS - Instituto Nacional de Saude Publica | MSSS - Regiao Sanitária Santiago Norte | MSSS - Hospital Regional Dr João Morais | MSSS - Hospital Ramiro Figueira | MSSS - Hospital Regional São Francisco de Assis |
|--|--|---|--|--|---|---------------------------------|---|
| Total | 635,849,467 | 489,455,401 | 31,016,979 | 309,336,003 | 46,042,339 | 44,485,842 | 58,513,280 |
| 01-Receitas | 375,972,184 | 321,780,929 | 189,310,147 | 35,062,877 | 33,998,851 | 33,998,851 | 38,451,401 |
| 01.03-Transferências | 186,000,000 | 110,400,000 | 13,800,000 | 8,400,000 | 8,400,000 | 8,400,000 | 8,400,000 |
| 01.03.03-Das Administrações Públicas | 186,000,000 | 110,400,000 | 13,800,000 | 8,400,000 | 8,400,000 | 8,400,000 | 8,400,000 |
| 01.03.03.01.09-Outras Transferências Correntes Administração Pública | 186,000,000 | 110,400,000 | 13,800,000 | 8,400,000 | 8,400,000 | 8,400,000 | 8,400,000 |
| 01.04-Outras receitas | 189,972,184 | 211,380,929 | 175,510,147 | 26,662,877 | 25,598,851 | 25,598,851 | 30,051,401 |
| 01.04.01-Rendimentos de propriedade | 700,000 | | | | | | |
| 01.04.01.05.09-Outros rendimentos de propriedade | 700,000 | | | | | | |
| 01.04.02-Venda de bens e serviços | 186,272,184 | 210,880,929 | 175,510,147 | 26,662,877 | 25,598,851 | 25,598,851 | 30,051,401 |
| 01.04.02.01.09-Outras Vendas | 1,000,000 | | | | | | |
| 01.04.02.03.01-Taxas De Serviços Médico-Hospitalares | 185,272,184 | 210,880,929 | 175,510,147 | 26,662,877 | 25,598,851 | 25,598,851 | 30,051,401 |
| 01.04.04-Outras Transferências | 3,000,000 | 500,000 | | | | | |
| 01.04.04.01-Outras Transferências Correntes | 3,000,000 | 500,000 | | | | | |
| 09-Operações De Tesouraria | 259,877,283 | 167,674,472 | 31,016,979 | 120,025,856 | 10,979,462 | 10,486,991 | 20,061,879 |
| 09.01-Operacoes De Tesouraria | 259,877,283 | 167,674,472 | 31,016,979 | 120,025,856 | 10,979,462 | 10,486,991 | 20,061,879 |
| 09.01.03-Contas De Movimentacao Interna Recebida | 259,877,283 | 167,674,472 | 31,016,979 | 120,025,856 | 10,979,462 | 10,486,991 | 20,061,879 |
| 09.01.03.01-Recebidas Pelos Fsa | 259,877,283 | 167,674,472 | 31,016,979 | 120,025,856 | 10,979,462 | 10,486,991 | 20,061,879 |



3 056000 000000

Mapa IV - Receitas dos Fundos e Serviços Autónomos Segundo as Classificações Económica e Organica

GOV - Ministério Da Saúde e da Segurança Social

| Msss - Comissão De Coordenação Do Alcool E De Outras Drogas | |
|---|-------------------|
| Total | 32,177,252 |
| 01-Receitas | 2,230,944 |
| 01.04-Outras receitas | 2,230,944 |
| 01.04.02-Venda de bens e serviços | 2,230,944 |
| 01.04.02.01.03-Venda Publicações E Impressos | 60,000 |
| 01.04.02.01.09-Outras Vendas | 730,944 |
| 01.04.02.03.01-Taxas De Serviços Médico-Hospitalares | 1,440,000 |
| 09-Operações De Tesouraria | 29,946,308 |
| 09.01-Operacoes De Tesouraria | 29,946,308 |
| 09.01.03-Contas De Movimentacao Interna Recebida | 29,946,308 |
| 09.01.03.01-Recebidas Pelos Fsa | 29,946,308 |

GOV - Ministério Das Infraestruturas, do Ordenamento do Território e Habitação

| IMGOTH - Instituto Nacional De Gestão Do Território | |
|---|-------------------|
| Total | 76,255,224 |
| 01-Receitas | 40,947,919 |
| 01.04-Outras receitas | 40,947,919 |
| 01.04.01-Rendimentos de propriedade | 10,000,000 |
| 01.04.01.05.07-Outras Rendas | 10,000,000 |
| 01.04.02-Venda de bens e serviços | 30,947,919 |
| 01.04.02.01.09-Outras Vendas | 20,947,919 |
| 01.04.02.02.01.09.09-Outras Taxas Diversas | 10,000,000 |
| 09-Operações De Tesouraria | 35,307,305 |
| 09.01-Operacoes De Tesouraria | 35,307,305 |
| 09.01.03-Contas De Movimentacao Interna Recebida | 35,307,305 |
| 09.01.03.01-Recebidas Pelos Fsa | 35,307,305 |

| Total FSA | |
|--|-----------------------|
| Total | 12,744,251,872 |
| 01-Receitas | 3,725,269,675 |
| 01.02-Segurança Social | 450,000 |
| 01.02.01-Contribuições Para A | 450,000 |
| 01.02.01.09-Outras contribuições | 450,000 |
| 01.03-Transferências | 351,811,721 |
| 01.03.03-Das Administrações | 351,811,721 |
| 01.03.03.01.02-Transferencias Correntes Da Administração Local | 180,000 |
| 01.03.03.01.09-Outras Transferencias Correntes | 351,631,721 |
| Administração Publica | |
| 01.04-Outras receitas | 3,373,007,954 |
| 01.04.01-Rendimentos de | 286,083,323 |
| 01.04.01.05.03-Rendas De Outras Concessões | 206,400,000 |
| 01.04.01.05.05-Rendas De Habitacoes | 480,000 |
| 01.04.01.05.06-Rendas De Edifícios | 5,687,000 |
| 01.04.01.05.07-Outras Rendas | 52,980,726 |
| 01.04.01.05.09-Outros rendimentos de propriedade | 20,535,597 |
| 01.04.02-Venda de bens e serviços | 2,948,870,823 |
| 01.04.02.01.01-Venda Mercadorias | 92,914,746 |
| 01.04.02.01.03-Venda Publicações E Impressos | 10,238,440 |
| 01.04.02.01.09-Outras Vendas | 61,161,621 |
| 01.04.02.02.01.00.01-Taxa de serviços de passaportes | 31,000,000 |
| 01.04.02.02.01.00.08-Taxa de exploração de água | 90,118,987 |
| 01.04.02.02.01.00.09-Taxas de serviços de secretaria | 653,562,028 |
| 01.04.02.02.01.09-Outras Taxas Diversas | 160,638,503 |
| 01.04.02.02.01.10-Taxa De Segurança Marítima | 308,000,000 |
| 01.04.02.02.02.01-Emolumentos E Custas De Portos E Capitancias | 52,544,459 |
| 01.04.02.02.02.02-Emolumentos E Custas Judiciais | 251,445,632 |
| 01.04.02.02.02.03-Emolumentos E Custas Dos Registos E Notariado | 241,267,500 |
| 01.04.02.02.02.09-Outros | 186,916,900 |

| | | Total FSA |
|---|----------------------|-----------|
| 01-Receitas | | |
| 01.04-Outras receitas | | |
| emolumentos e custas s | | |
| 01.04.02.03.01-Taxas De Serviços Médico-Hospitalares | 657,416,389 | |
| 01.04.02.03.02-Taxas De Serviços Das Oficinas Do Estado | 7,500,000 | |
| 01.04.02.03.09-Outras Taxas De Serviços | 112,767,200 | |
| 01.04.02.04.01-Emolumentos Pessoais De Serviços De Portos E Capitania | 3,824,246 | |
| 01.04.02.04.02-Emolumentos Pessoais De Serviços De Justiça | 3,500,000 | |
| 01.04.02.04.08-Emolumentos Pessoais Serviços De Polícia E Fronteira | 19,550,011 | |
| 01.04.02.04.09-Emolumentos Pessoais Serviços Diversos | 4,504,161 | |
| 01.04.03-Multas e outras | 40,384,297 | |
| 01.04.03.01-Multas por infracção ao código da estrada | 2,100,000 | |
| 01.04.03.07-Multas e outras penalidades | 11,992,379 | |
| 01.04.03.09-Outras Multas E Penalidades | 26,291,918 | |
| 01.04.04-Outras Transferências | 19,618,101 | |
| 01.04.04.01-Outras Transferencias Correntes | 19,618,101 | |
| 01.04.05-Outras receitas diversas | 78,051,410 | |
| 01.04.05.09-Outras Receitas Não Especificadas | 78,051,410 | |
| 03-Activos E Passivos | 12,034,250 | |
| 03.01-Activos Não Financeiros | 700,000 | |
| 03.01.01-Activos Fixos | 700,000 | |
| 03.01.01.02.04.02-Outra Maquinaria E Equipamento - Vendas | 700,000 | |
| 03.02-Activos financeiros | 11,334,250 | |
| 03.02.01-Mercado interno | 11,334,250 | |
| 03.02.01.02.02-Depósitos Certif Depósito Poupan Mi -Levantamentos | 11,334,250 | |
| 09-Operações De Tesouraria | 9,006,947,947 | |
| 09.01-Operacoes De Tesouraria Entradas | 9,006,947,947 | |
| 09.01.03-Contas De Movimentacao | 9,006,947,947 | |
| 09.01.03.01-Recebidas Pelos Fsa | 9,006,947,947 | |




Orçamento 2020

Mapa Iva - Receitas Globais dos Serviços e Fundos Autónomos por Classificações Económica e Orgânica
 GOV - Ministério Das Finanças

| | MF - Instituto Nacional De Estatística | MF - Autoridade Reguladora De Aquisições Públicas | MF - Instituto De Emprego E Formação Profiss | Cabo Verde Tradeinvest | Pro - Empresa |
|--|--|---|--|------------------------|--------------------|
| Total | 224,982,680 | 53,741,356 | 191,584,150 | 98,115,398 | 114,079,076 |
| 01-Receitas | 6,050,000 | 9,648,363 | 87,784,181 | 0 | 21,363,946 |
| 01.03-Transferências | 0 | 0 | 1,702,900 | 0 | 19,363,946 |
| 01.03.01-De Governos Estrangeiros | 0 | 0 | 0 | 0 | 19,363,946 |
| 01.03.01.01.03-Donativos Directos De Governos Estrangeiros | 0 | 0 | 0 | 0 | 16,000,000 |
| 01.03.01.02.03-Donativos Directos Capital De Governos Estrangeiros | 0 | 0 | 0 | 0 | 3,363,946 |
| 01.03.03-Das Administrações Públicas | 0 | 0 | 1,702,900 | 0 | 0 |
| 01.03.03.01.09-Outras Transferencias Correntes Administração Publica | 0 | 0 | 1,702,900 | 0 | 0 |
| 01.04-Outras receitas | 6,050,000 | 9,648,363 | 86,081,281 | 0 | 2,000,000 |
| 01.04.01-Rendimentos de propriedade | 0 | 0 | 3,820,000 | 0 | 0 |
| 01.04.01.05.09-Outros rendimentos de propriedade | 0 | 0 | 3,820,000 | 0 | 0 |
| 01.04.02-Venda de bens e serviços | 6,050,000 | 9,448,363 | 82,261,281 | 0 | 0 |
| 01.04.02.01.03-Venda Publicações E Impressos | 50,000 | 0 | 0 | 0 | 0 |
| 01.04.02.01.09-Outras Vendas | 6,000,000 | 0 | 455,000 | 0 | 0 |
| 01.04.02.02.01.00.09-Taxas de serviços de secretaria | 0 | 50,000 | 81,585,281 | 0 | 0 |
| 01.04.02.02.01.09.09-Outras Taxas Diversas | 0 | 1,000,000 | 221,000 | 0 | 0 |
| 01.04.02.02.02.09-Outros emolumentos e custas | 0 | 8,398,363 | 0 | 0 | 0 |
| 01.04.03-Multas e outras penalidades | 0 | 200,000 | 0 | 0 | 0 |
| 01.04.03.07-Multas e outras penalidades | 0 | 200,000 | 0 | 0 | 0 |
| 01.04.05-Outras receitas diversas e não especificadas | 0 | 0 | 0 | 0 | 2,000,000 |
| 01.04.05.09-Outras Receitas Não Especificadas | 0 | 0 | 0 | 0 | 2,000,000 |
| 09-Operações De Tesouraria | 218,932,680 | 44,092,993 | 103,799,969 | 98,115,398 | 92,715,130 |
| 09.01-Operacoes De Tesouraria Entradas | 218,932,680 | 44,092,993 | 103,799,969 | 98,115,398 | 92,715,130 |
| 09.01.03-Contas De Movimentacao Interna Recebida | 218,932,680 | 44,092,993 | 103,799,969 | 98,115,398 | 92,715,130 |
| 09.01.03.01-Recebidas Pelos Fsa | 218,932,680 | 44,092,993 | 103,799,969 | 98,115,398 | 92,715,130 |


Mapa Iva - Receitas Globais dos Serviços e Fundos Autónomos por Classificações Económica e Orgânica
 GOV - Ministério Da Defesa



| | MD -Forças Armadas |
|--|----------------------|
| Total | 1,024,352,094 |
| 01-Recetas | 91,640,690 |
| 01.04-Outras receitas | 91,640,690 |
| 01.04.01-Rendimentos de propriedade | 4,047,000 |
| 01.04.01.05.05-Rendas De Habitações | 480,000 |
| 01.04.01.05.06-Rendas De Edifícios | 3,567,000 |
| 01.04.02-Venda de bens e serviços | 20,352,000 |
| 01.04.02.01.01-Venda Mercadorias | 240,000 |
| 01.04.02.01.09-Outras Vendas | 11,112,000 |
| 01.04.02.02.01.00.09-Taxas de serviços de secretaria | 1,500,000 |
| 01.04.02.03.02-Taxas De Serviços Das Oficinas Do Estado | 7,500,000 |
| 01.04.04-Outras Transferências | 7,714,000 |
| 01.04.04.01-Outras Transferencias Correntes | 7,714,000 |
| 01.04.05-Outras receitas diversas e não especificadas | 59,527,690 |
| 01.04.05.09-Outras Receitas Não Especificadas | 59,527,690 |
| 09-Operações De Tesouraria | 932,711,404 |
| 09.01-Operacoes De Tesouraria Entradas | 932,711,404 |
| 09.01.03-Contas De Movimentacao Interna Recebida | 932,711,404 |
| 09.01.03.01-Recebidas Pelos Fsa | 932,711,404 |

Mapa Iva - Receitas Globais dos Serviços e Fundos Autónomos por Classificações Económica e Orgânica
 GOV - Ministério Da Justiça E Trabalho

| | Cofre Geral De Justiça | MJT - Polícia Judiciária | Comissão Nacional Para Os Direitos Humanos | Unidade De Informação Financeira |
|---|---------------------------|-----------------------------|--|--|
| Total | 648,386,972 | 420,616,143 | 28,556,473 | 20,400,702 |
| 01-Receitas | 648,386,972 | 3,500,000 | 0 | 0 |
| 01.04-Outras receitas | 648,386,972 | 3,500,000 | 0 | 0 |
| 01.04.02-Venda de bens e serviços | 648,386,972 | 3,500,000 | 0 | 0 |
| 01.04.02.01.03-Venda Publicações E Impressos | 5,673,840 | 0 | 0 | 0 |
| 01.04.02.02.02-Emolumentos E Custas Judiciais | 251,445,632 | 0 | 0 | 0 |
| 01.04.02.02.02.03-Emolumentos E Custas Dos Registos E Notariado | 241,267,500 | 0 | 0 | 0 |
| 01.04.02.02.02.09-Outros emolumentos e custas | 150,000,000 | 0 | 0 | 0 |
| 01.04.02.04.02-Emolumentos Pessoais De Serviços De Justiça | 0 | 3,500,000 | 0 | 0 |
| 09-Operações De Tesouraria | 0 | 417,116,143 | 28,556,473 | 20,400,702 |
| 09.01-Operacoes De Tesouraria Entradas | 0 | 417,116,143 | 28,556,473 | 20,400,702 |
| 09.01.03-Contas De Movimentacao Interna Recebida | 0 | 417,116,143 | 28,556,473 | 20,400,702 |
| 09.01.03.01-Recebidas Pelos Fsa | 0 | 417,116,143 | 28,556,473 | 20,400,702 |




Mapa IVa - Receitas Globais dos Serviços e Fundos Autónomos por Classificações Económica e Orgânica
 GOV - Ministério Da Administração Interna

| | Mai - Polícia Nacional |
|---|------------------------|
| Total | 3,033,613,992 |
| 01-Recetas | 92,717,420 |
| 01.04-Outras receitas | 92,717,420 |
| 01.04.02-Venda de bens e serviços | 68,081,495 |
| 01.04.02.01.00.01-Taxa de serviços de passaportes | 31,000,000 |
| 01.04.02.01.00.09-Taxas de serviços de secretaria | 9,203,077 |
| 01.04.02.04.01-Emolumentos Pessoais De Serviços De Portos E Capitania | 3,824,246 |
| 01.04.02.04.08-Emolumentos Pessoais Serviços De Polícia E Fronteira | 19,550,011 |
| 01.04.02.04.09-Emolumentos Pessoais Serviços Diversos | 4,504,161 |
| 01.04.03-Multas e outras penalidades | 11,892,379 |
| 01.04.03.01-Multas por infracção ao código da estrada | 2,100,000 |
| 01.04.03.07-Multas e outras penalidades | 9,792,379 |
| 01.04.05-Outras receitas diversas e não especificadas | 12,743,546 |
| 01.04.05.09-Outras Receitas Não Especificadas | 12,743,546 |
| 09-Operações De Tesouraria | 2,940,896,572 |
| 09.01-Operacoes De Tesouraria Entradas | 2,940,896,572 |
| 09.01.03-Contas De Movimentacao Interna Recebida | 2,940,896,572 |
| 09.01.03.01-Recebidas Pelos Fsa | 2,940,896,572 |

Mapa IVa - Receitas Globais dos Serviços e Fundos Autónomos por Classificações Económica e Orgânica

Gov - Ministério Do Turismo E Transportes

| | Instituto De Prevenção E Investigação De A | Instituto Do Turismo De Cabo Verde |
|--|--|--|
| Total | 67,797,702 | 31,867,200 |
| 01-Receitas | 67,797,702 | 31,867,200 |
| 01.04-Outras receitas | 67,797,702 | 31,867,200 |
| 01.04.02-Venda de bens e serviços | 51,000,000 | 21,867,200 |
| 01.04.02.03.09-Outras Taxas De Serviços | 51,000,000 | 21,867,200 |
| 01.04.03-Multas e outras penalidades | 16,797,702 | 0 |
| 01.04.03.09-Outras Multas E Penalidades | 16,797,702 | 0 |
| 01.04.05-Outras receitas diversas e não especificadas | 0 | 10,000,000 |
| 01.04.05.09-Outras Receitas Não Especificadas | 0 | 10,000,000 |



Mapa IVa - Receitas Globais dos Serviços e Fundos Autónomos por Classificações Económica e Orgânica

Gov - Ministério Da Economia Marítima

| | Mem - Instituto Marítimo E Portuario | MEE - Fundo Autonomo Do Desenvolvimento | MEM - Fundo Das Pescas | Instituto Do Mar |
|---|--------------------------------------|---|------------------------|-------------------|
| Total | 143,000,000 | 416,400,000 | 124,000,000 | 47,397,270 |
| 01-Receitas | 75,907,753 | 416,400,000 | 124,000,000 | 33,335,709 |
| 01.02-Segurança Social | 450,000 | 0 | 0 | 0 |
| 01.02.01-Contribuições Para A Segurança Social | 450,000 | 0 | 0 | 0 |
| 01.02.01.09-Outras contribuições | 450,000 | 0 | 0 | 0 |
| 01.04-Outras receitas | 75,457,753 | 416,400,000 | 124,000,000 | 33,335,709 |
| 01.04.01-Rendimentos de propriedade | 0 | 82,400,000 | 124,000,000 | 20,420,000 |
| 01.04.01.05.03-Rendas De Outras Concessões | 0 | 82,400,000 | 124,000,000 | 0 |
| 01.04.01.05.06-Rendas De Edifícios | 0 | 0 | 0 | 620,000 |
| 01.04.01.05.07-Outras Rendas | 0 | 0 | 0 | 19,800,000 |
| 01.04.02-Venda de bens e serviços | 74,457,753 | 333,000,000 | 0 | 3,377,270 |
| 01.04.02.01.01-Venda Mercadorias | 0 | 0 | 0 | 1,190,310 |
| 01.04.02.01.03-Venda Publicações E Impressos | 854,600 | 0 | 0 | 0 |
| 01.04.02.01.09-Outras Vendas | 0 | 0 | 0 | 2,186,960 |
| 01.04.02.02.01.00.09-Taxas de serviços de secretaria | 4,862,354 | 0 | 0 | 0 |
| 01.04.02.02.01.09.09-Outras Taxas Diversas | 16,196,340 | 0 | 0 | 0 |
| 01.04.02.02.01.10-Taxa De Segurança Marítima | 0 | 308,000,000 | 0 | 0 |
| 01.04.02.02.02.01-Emolumentos E Custas De Portos E Capitancias | 52,544,459 | 0 | 0 | 0 |
| 01.04.02.03.09-Outras Taxas De Serviços | 0 | 25,000,000 | 0 | 0 |
| 01.04.03-Multas e outras penalidades | 1,000,000 | 1,000,000 | 0 | 0 |
| 01.04.03.07-Multas e outras penalidades | 1,000,000 | 0 | 0 | 0 |
| 01.04.03.09-Outras Multas E Penalidades | 0 | 1,000,000 | 0 | 0 |
| 01.04.05-Outras receitas diversas e não especificadas | 0 | 0 | 0 | 9,538,439 |
| 01.04.05.09-Outras Receitas Não Especificadas | 0 | 0 | 0 | 9,538,439 |
| 03-Activos E Passivos | 2,500,000 | 0 | 0 | 0 |
| 03.02-Activos financeiros | 2,500,000 | 0 | 0 | 0 |
| 03.02.01-Mercado interno | 2,500,000 | 0 | 0 | 0 |
| 03.02.01.02.02-Depósitos Certif Depósito Poupan Mi -Levantamentos | 2,500,000 | 0 | 0 | 0 |
| 09-Operações De Tesouraria | 64,592,247 | 0 | 0 | 14,061,561 |
| 09.01-Operacoes De Tesouraria Entradas | 64,592,247 | 0 | 0 | 14,061,561 |
| 09.01.03-Contas De Movimentacao Interna Recebida | 64,592,247 | 0 | 0 | 14,061,561 |
| 09.01.03.01-Recebidas Pelos Fsa | 64,592,247 | 0 | 0 | 14,061,561 |

Mapa Iva - Receitas Globais dos Serviços e Fundos Autónomos por Classificações Económica e Orgânica

Gov - Ministério Da Indústria, Comércio E Energia

| | MICE - Instituto De Gestão De Qualidade E Da P | | | | |
|---|--|--|--|--|--|
| Total | 29,556,922 | | | | |
| 01-Receitas | 2,087,163 | | | | |
| 01.04-Outras receitas | 2,087,163 | | | | |
| 01.04.02-Venda de bens e serviços | 1,087,163 | | | | |
| 01.04.02.02.01.09-Outras Taxas Diversas | 1,087,163 | | | | |
| 01.04.03-Multas e outras penalidades | 1,000,000 | | | | |
| 01.04.03.07-Multas e outras penalidades | 1,000,000 | | | | |
| 09-Operações De Tesouraria | 27,469,759 | | | | |
| 09.01-Operacoes De Tesouraria Entradas | 27,469,759 | | | | |
| 09.01.03-Contas De Movimentacao Interna Recebida | 27,469,759 | | | | |
| 09.01.03.01-Recebidas Pelos Fsa | 27,469,759 | | | | |

Mapa Iva - Receitas Globais dos Serviços e Fundos Autónomos por Classificações Económica e Orgânica

GOV - Ministério Da Agricultura e Ambiente

| | MAA - Instituto Nacional De Investigação E De | MAA - Instituto Nacional De Meteorologia E Ge | MAA - Agencia Nacional De Agua E Saneame |
|---|---|---|--|
| Total | 114,687,823 | 146,293,167 | 4,521,370,022 |
| 01-Receitas | 80,255,239 | 132,355,000 | 901,867,044 |
| 01.03-Transferências | 50,204,683 | 0 | 810,038,057 |
| 01.03.01-De Governos Estrangeiros | 50,204,683 | 0 | 810,038,057 |
| 01.03.01.01.02-Ajuda Alimentar Corrente De Governos Estrangeiros | 50,204,683 | 0 | 0 |
| 01.03.01.01.03-Donativos Directos Corrente De Governos Estrangeiros | 0 | 0 | 810,038,057 |
| 01.04-Outras receitas | 30,050,556 | 132,355,000 | 91,828,987 |
| 01.04.01-Rendimentos de propriedade | 2,437,699 | 0 | 0 |
| 01.04.01.05.07-Outras Rendas | 1,590,000 | 0 | 0 |
| 01.04.01.05.09-Outros rendimentos de propriedade | 847,699 | 0 | 0 |
| 01.04.02-Venda de bens e serviços | 26,349,002 | 132,355,000 | 91,718,987 |
| 01.04.02.01.01-Venda Mercadorias | 18,284,436 | 0 | 0 |
| 01.04.02.01.09-Outras Vendas | 8,064,566 | 0 | 300,000 |
| 01.04.02.02.01.00.08-Taxa de exploração de água | 0 | 0 | 90,118,987 |
| 01.04.02.02.01.09.09-Outras Taxas Diversas | 0 | 132,355,000 | 0 |
| 01.04.02.02.09-Outros emolumentos e custas | 0 | 0 | 400,000 |
| 01.04.02.03.09-Outras Taxas De Serviços | 0 | 0 | 900,000 |
| 01.04.03-Multas e outras penalidades | 0 | 0 | 110,000 |
| 01.04.03.09-Outras Multas E Penalidades | 0 | 0 | 110,000 |
| 01.04.04-Outras Transferências | 1,263,855 | 0 | 0 |
| 01.04.04.01-Outras Transferencias Correntes | 1,263,855 | 0 | 0 |
| 03-Activos E Passivos | 0 | 0 | 3,608,935,609 |
| 03.01-Activos Não Financeiros | 0 | 0 | 700,000 |
| 03.01.01-Activos Fixos | 0 | 0 | 700,000 |
| 03.01.01.02.04.02-Outra Maquinaria E Equipamento - Vendas | 0 | 0 | 700,000 |
| 03.02-Activos financeiros | 0 | 0 | 5,834,252 |
| 03.02.01-Mercado interno | 0 | 0 | 5,834,252 |
| 03.02.01.02.02-Depósitos Certif Depósito Poupan Mi -Levantamentos | 0 | 0 | 5,834,252 |
| 03.03-Passivos Financeiros | 0 | 0 | 3,602,401,357 |
| 03.03.02-Mercado externo | 0 | 0 | 3,602,401,357 |
| 03.03.02.04.01-Empréstimos Obtidos Pme - Aquisições | 0 | 0 | 3,602,401,357 |
| 09-Operações De Tesouraria | 34,432,584 | 13,938,167 | 10,567,369 |
| 09.01-Operacoes De Tesouraria Entradas | 34,432,584 | 13,938,167 | 10,567,369 |
| 09.01.03-Contas De Movimentacao Interna Recebida | 34,432,584 | 13,938,167 | 10,567,369 |
| 09.01.03.01-Recebidas Pelos Fsa | 34,432,584 | 13,938,167 | 10,567,369 |

Orçamento 2020

Mapa Iva - Receitas Globais dos Serviços e Fundos Autónomos por Classificações Económica e Orgânica
 GOV - Ministério Da Educação

| | ME- Fundação Caboverdiana De Acção Social E Es | ME - Universidade De Cabo Verde | Agencia De Regulação Do Ensino Superior |
|--|--|---------------------------------|---|
| Total | 916,851,887 | 1,009,727,216 | 32,318,355 |
| 01-Recostas | 165,506,269 | 638,015,400 | 5,000,000 |
| 01-03-Transferências | 16,411,721 | 0 | 0 |
| 01.03.03-Das Administrações Públicas | 16,411,721 | 0 | 0 |
| 01.03.03.01.02-Transferencias Correntes Da Administração Local | 180,000 | 0 | 0 |
| 01.03.03.01.09-Outras Transferencias Correntes Administração Publica | 16,231,721 | 0 | 0 |
| 01-04-Outras receitas | 149,094,548 | 638,015,400 | 5,000,000 |
| 01.04.01-Rendimentos de propriedade | 12,858,036 | 2,685,000 | 0 |
| 01.04.01.05.06-Rendas De Edifícios | 1,500,000 | 0 | 0 |
| 01.04.01.05.07-Outras Rendas | 3,186,636 | 2,685,000 | 0 |
| 01.04.01.05.09-Outros rendimentos de propriedade | 8,171,400 | 0 | 0 |
| 01.04.02-Venda de bens e serviços | 99,056,512 | 628,594,653 | 5,000,000 |
| 01.04.02.01.01-Venda Mercadorias | 73,200,000 | 0 | 0 |
| 01.04.02.01.03-Venda Publicações E Impressos | 0 | 600,000 | 0 |
| 01.04.02.01.09-Outras Vendas | 7,819,232 | 3,000,000 | 0 |
| 01.04.02.02.01.00.09-Taxas de serviços de secretaria | 18,037,280 | 596,876,116 | 0 |
| 01.04.02.02.02.09-Outros emolumentos e custas | 0 | 28,118,537 | 0 |
| 01.04.02.03.09-Outras Taxas De Serviços | 0 | 0 | 5,000,000 |
| 01.04.03-Multas e outras penalidades | 0 | 6,735,747 | 0 |
| 01.04.03.09-Outras Multas E Penalidades | 0 | 6,735,747 | 0 |
| 01.04.04-Outras Transferências | 3,580,000 | 0 | 0 |
| 01.04.04.01-Outras Transferencias Correntes | 3,580,000 | 0 | 0 |
| 01.04.05-Outras receitas diversas e não especificadas | 33,600,000 | 0 | 0 |
| 01.04.05.09-Outras Receitas Não Especificadas | 33,600,000 | 0 | 0 |
| 03-Activos E Passivos | 0 | 2,999,998 | 0 |
| 03.02-Activos financeiros | 0 | 2,999,998 | 0 |
| 03.02.01-Mercado interno | 0 | 2,999,998 | 0 |
| 03.02.01.02.02-Depósitos Certif Depósito Poupan Mi-Levantamentos | 0 | 2,999,998 | 0 |
| 09-Operações De Tesouraria | 751,345,618 | 368,711,818 | 27,318,355 |
| 09.01-Operacoes De Tesouraria Entradas | 751,345,618 | 368,711,818 | 27,318,355 |
| 09.01.03-Contas De Movimentacao Interna Recebida | 751,345,618 | 368,711,818 | 27,318,355 |
| 09.01.03.01-Recebidas Pelos Fsa | 751,345,618 | 368,711,818 | 27,318,355 |

Mapa Iva - Receitas Globais dos Serviços e Fundos Autónomos por Classificações Económica e Orgânica

GOV - Ministério Do Desporto

| | Estadio Nacional | Onad - Organização Nacional Antidopa | |
|--|-------------------|--|--|
| Total | 60,061,078 | 22,663,078 | |
| 01-Recetas | 23,357,588 | 14,000,000 | |
| 01.04-Outras receitas | 23,357,588 | 14,000,000 | |
| 01.04.01-Rendimentos de propriedade | 19,555,588 | 0 | |
| 01.04.01.05.07-Outras Rendas | 8,739,090 | 0 | |
| 01.04.01.05.09-Outros rendimentos de propriedade | 10,816,498 | 0 | |
| 01.04.02-Venda de bens e serviços | 2,000,000 | 8,200,000 | |
| 01.04.02.03.01-Taxas De Serviços Médico-Hospitalares | 2,000,000 | 0 | |
| 01.04.02.03.09-Outras Taxas De Serviços | 0 | 8,200,000 | |
| 01.04.03-Multas e outras penalidades | 0 | 1,648,469 | |
| 01.04.03.09-Outras Multas E Penalidades | 0 | 1,648,469 | |
| 01.04.04-Outras Transferências | 0 | 2,960,246 | |
| 01.04.04.01-Outras Transferencias Correntes | 0 | 2,960,246 | |
| 01.04.05-Outras receitas diversas e não especificadas | 1,802,000 | 1,191,285 | |
| 01.04.05.09-Outras Receitas Não Especificadas | 1,802,000 | 1,191,285 | |
| 09-Operações De Tesouraria | 36,703,490 | 8,663,078 | |
| 09.01-Operacoes De Tesouraria Entradas | 36,703,490 | 8,663,078 | |
| 09.01.03-Contas De Movimentacao Interna Recebida | 36,703,490 | 8,663,078 | |
| 09.01.03.01-Recebidas Pelos Fsa | 36,703,490 | 8,663,078 | |

Mapa Iva - Receitas Globais dos Serviços e Fundos Autónomos por Classificações Económica e Orgânica

GOV - Ministério Da Família E Da Inclusao Social

| | MFIS - Instituto Caboverdiano Para Igualdade e E | MFIS - Instituto Nacional De Pensões Sociais |
|---|--|--|
| Total | 21,702,994 | 1,750,417,119 |
| 01-Receltas | 800,000 | 0 |
| 01.04-Outras receltas | 800,000 | 0 |
| 01.04.04-Outras Transferências | 0 | 0 |
| 01.04.04.01-Outras Transferencias Correntes | 800,000 | 0 |
| 09-Operações De Tesouraria | 21,702,994 | 1,750,417,119 |
| 09.01-Operacoes De Tesouraria Entradas | 21,702,994 | 1,750,417,119 |
| 09.01.03-Contas De Movimentacao Interna Recebida | 21,702,994 | 1,750,417,119 |
| 09.01.03.01-Recebidas Pelos Fsa | 21,702,994 | 1,750,417,119 |

Mapa Iva - Receitas Globais dos Serviços e Fundos Autónomos por Classificações Económica e Orgânica

GOV - Ministério Da Cultura e das Industrias Criativas

| | MCIC - Arquivo Histórico Nacional | MCIC - Biblioteca Nacional de Cabo Verde | MCIC - Instituto Do Património Cultural | MCIC - Fundo Autónimo De Apoio À Cultura E A | Cénro Nacional De Artesanato E Design |
|--|-----------------------------------|--|---|--|---------------------------------------|
| Total | 39,521,662 | 42,875,423 | 65,657,651 | 16,032,088 | 1,200,000 |
| 01-Receltas | 800,000 | 9,000,000 | 2,780,000 | 1,200,000 | 1,200,000 |
| 01.04-Outras receltas | 800,000 | 9,000,000 | 2,780,000 | 1,200,000 | 1,200,000 |
| 01.04.01-Rendimentos de propriedade | 0 | 3,000,000 | 2,780,000 | 1,200,000 | 1,200,000 |
| 01.04.01.05.07-Outras Rendas | 0 | 3,000,000 | 2,780,000 | 1,200,000 | 1,200,000 |
| 01.04.02-Venda de bens e serviços | 800,000 | 6,000,000 | 0 | 0 | 0 |
| 01.04.02.01.03-Venda Publicações E Impressos | 800,000 | 6,000,000 | 0 | 0 | 0 |
| 01.04.02.03.09-Outras Taxas De Serviços | 0 | 0 | 0 | 0 | 0 |
| 09-Operações De Tesouraria | 38,721,662 | 33,875,423 | 62,877,651 | 14,832,088 | 14,832,088 |

Mapa Iva - Receitas Globais dos Serviços e Fundos Autónomos por Classificações Económica e Orgânica

GOV - Ministério Da Saúde e da Segurança Social

| | MSSS - Hospital Central Agostinho Neto | MSSS - Hospital Central Baptista De Sousa | MSSS - Instituto Nacional de Saude Publica | MSSS - Regiao Sanitária Santiago Norte | MSSS - Hospital Regional Dr João Morais | MSSS - Hospital Ramiro Figueira | MSSS - Hospital Regional São Francisco de Assi |
|--|--|---|--|--|---|---------------------------------|--|
| Total | 665,849,467 | 489,455,401 | 31,016,979 | 309,336,003 | 46,042,339 | 44,485,842 | 58,513,280 |
| 01-Recetas | 405,972,184 | 321,760,929 | 0 | 189,310,147 | 35,062,877 | 33,998,851 | 38,451,401 |
| 01.03-Transferências | 186,000,000 | 110,400,000 | 0 | 13,800,000 | 8,400,000 | 8,400,000 | 8,400,000 |
| 01.03.03-Das Administrações Públicas | 186,000,000 | 110,400,000 | 0 | 13,800,000 | 8,400,000 | 8,400,000 | 8,400,000 |
| 01.03.03.01.09-Outras Transferências Correntes Administração Pública | 186,000,000 | 110,400,000 | 0 | 13,800,000 | 8,400,000 | 8,400,000 | 8,400,000 |
| 01.04-Outras receitas | 219,972,184 | 211,380,929 | 0 | 175,510,147 | 26,662,877 | 25,598,851 | 30,051,401 |
| 01.04.01-Rendimentos de propriedade | 700,000 | 0 | 0 | 0 | 0 | 0 | 0 |
| 01.04.01.05.09-Outros rendimentos de propriedade | 700,000 | 0 | 0 | 0 | 0 | 0 | 0 |
| 01.04.02-Venda de bens e serviços | 216,272,184 | 210,880,929 | 0 | 175,510,147 | 26,662,877 | 25,598,851 | 30,051,401 |
| 01.04.02.01.09-Outras Vendas | 1,000,000 | 0 | 0 | 0 | 0 | 0 | 0 |
| 01.04.02.03.01-Taxas De Serviços Médico-Hospitalares | 215,272,184 | 210,880,929 | 0 | 175,510,147 | 26,662,877 | 25,598,851 | 30,051,401 |
| 01.04.04-Outras Transferências | 3,000,000 | 500,000 | 0 | 0 | 0 | 0 | 0 |
| 01.04.04.01-Outras Transferências Correntes | 3,000,000 | 500,000 | 0 | 0 | 0 | 0 | 0 |
| 09-Operações De Tesouraria | 259,877,283 | 167,674,472 | 31,016,979 | 120,025,856 | 10,979,462 | 10,486,991 | 20,061,879 |
| 09.01-Operações De Tesouraria Entradas | 259,877,283 | 167,674,472 | 31,016,979 | 120,025,856 | 10,979,462 | 10,486,991 | 20,061,879 |
| 09.01.03-Contas De Movimentacao Interna Recebida | 259,877,283 | 167,674,472 | 31,016,979 | 120,025,856 | 10,979,462 | 10,486,991 | 20,061,879 |
| 09.01.03.01-Recobidas Pelos Fsa | 259,877,283 | 167,674,472 | 31,016,979 | 120,025,856 | 10,979,462 | 10,486,991 | 20,061,879 |

Mapa Iva - Receitas Globais dos Serviços e Fundos Autónomos por Classificações Económica e Orgânica

GOV - Ministério Da Saúde e da Segurança Social

| | | |
|---|---|-------------------|
| | Msss - Comissão De Coordenação Do Álcool E De O | 32,177,252 |
| Total | | |
| 01-Receltas | | 2,230,944 |
| 01.04-Outras receitas | | 2,230,944 |
| 01.04.02-Venda de bens e serviços | | 2,230,944 |
| 01.04.02.01.03-Venda Publicações E Impressos | | 60,000 |
| 01.04.02.01.09-Outras Vendas | | 730,944 |
| 01.04.02.03.01-Taxas De Serviços Médico-Hospitalares | | 1,440,000 |
| 09-Operações De Tesouraria | | 29,946,308 |
| 09.01-Operacoes De Tesouraria Entradas | | 29,946,308 |
| 09.01.03-Contas De Movimentacao Interna Recebida | | 29,946,308 |
| 09.01.03.01-Recelidas Pelos Fsa | | 29,946,308 |


Mapa Iva - Receitas Globais dos Serviços e Fundos Autónomos por Classificações Económica e Orgânica

GOV - Ministério Das Infraestruturas, do Ordenamento do Território e Habitação

| | | |
|---|--|-------------------|
| | MIOTh - Instituto Nacional De Gestão Do Território | 77,655,224 |
| Total | | |
| 01-Receltas | | 42,347,919 |
| 01.03-Transferências | | 1,400,000 |
| 01.03.02-De Organizações Internacionais | | 1,400,000 |
| 01.03.02.01-Transferências Correntes De Organismo Internacional | | 1,400,000 |
| 01.04-Outras receitas | | 40,947,919 |
| 01.04.01-Rendimentos de propriedade | | 10,000,000 |
| 01.04.01.05.07-Outras Rendas | | 10,000,000 |
| 01.04.02-Venda de bens e serviços | | 30,947,919 |
| 01.04.02.01.09-Outras Vendas | | 20,947,919 |
| 01.04.02.02.01.09.09-Outras Taxas Diversas | | 10,000,000 |
| 09-Operações De Tesouraria | | 35,307,305 |
| 09.01-Operacoes De Tesouraria Entradas | | 35,307,305 |
| 09.01.03-Contas De Movimentacao Interna Recebida | | 35,307,305 |
| 09.01.03.01-Recelidas Pelos Fsa | | 35,307,305 |

Mapa IVa - Receitas Globais dos Serviços e Fundos Autónomos por Classificações Económicas e Orgânicas

| | |
|--|------------------|
| Total | Total FSA |
| 01-Recostas | 17,401,219,857 |
| 01.02-Segurança Social | 4,779,836,303 |
| 01.02.01-Contribuições Para A Segurança Social | 450,000 |
| 01.02.01.09-Outras contribuições | 450,000 |
| 01.03-Transferências | 1,257,778,719 |
| 01.03.01-De Governos Estrangeiros | 902,864,098 |
| 01.03.01.01.02-Ajuda Alimentar Corrente De Governos Estrangeiros | 50,204,683 |
| 01.03.01.01.03-Donativos Directos Corrente De Governos Estrangeiros | 849,295,469 |
| 01.03.01.02.03-Donativos Directos Capital De Governos Estrangeiros | 3,363,946 |
| 01.03.02-De Organizações Internacionais | 1,400,000 |
| 01.03.02.01-Transferências Correntes De Organismo Internacional | 1,400,000 |
| 01.03.03-Das Administrações Públicas | 353,514,621 |
| 01.03.03.01.02-Transferências Correntes Da Administração Local | 180,000 |
| 01.03.03.01.09-Outras Transferências Correntes Administração Pública | 353,334,621 |
| 01.04-Outras receitas | 3,521,607,584 |
| 01.04.01-Rendimentos de propriedade | 289,903,323 |
| 01.04.01.05.03-Rendas De Outras Concessões | 206,400,000 |
| 01.04.01.05.05-Rendas De Habitações | 480,000 |
| 01.04.01.05.06-Rendas De Edifícios | 5,687,000 |
| 01.04.01.05.07-Outras Rendas | 52,980,726 |
| 01.04.01.05.09-Outros rendimentos de propriedade | 24,355,597 |
| 01.04.02-Venda de bens e serviços | 3,041,098,903 |
| 01.04.02.01.01-Venda Mercadorias | 92,914,746 |
| 01.04.02.01.03-Venda Publicações E Impressos | 13,238,440 |
| 01.04.02.01.09-Outras Vendas | 61,616,621 |
| 01.04.02.02.01.00.01-Taxa de serviços de passaportes | 31,000,000 |
| 01.04.02.02.01.00.08-Taxa de exploração de água | 90,118,987 |
| 01.04.02.02.01.00.09-Taxas de serviços de secretaria | 712,114,108 |
| 01.04.02.02.01.09.09-Outras Taxas Diversas | 160,859,503 |
| 01.04.02.02.01.10-Taxa De Segurança Marítima | 308,000,000 |
| 01.04.02.02.01-Errolmentos E Custas De Portos E Capitánias | 52,544,459 |
| 01.04.02.02.02-Errolmentos E Custas Judiciais | 251,445,632 |
| 01.04.02.02.03-Errolmentos E Custas Dos Registos E Notariado | 241,267,500 |
| 01.04.02.02.09-Outros errolmentos e custas | 186,916,900 |
| 01.04.02.03.01-Taxas De Serviços Médico-Hospitalares | 687,416,389 |



Orçamento 2020

Mapa IVa - Receitas Globais dos Serviços e Fundos Autónomos por Classificações Económicas e Orgânicas

| | Total FSA |
|---|----------------------|
| 01.04.02.03.02-Taxas De Serviços Das Oficinas Do Estado | 7,500,000 |
| 01.04.02.03.09-Outras Taxas De Serviços | 112,767,200 |
| 01.04.02.04.01-Emolumentos Pessoais De Serviços De Portos E Capitania | 3,824,246 |
| 01.04.02.04.02-Emolumentos Pessoais De Serviços De Justiça | 3,500,000 |
| 01.04.02.04.08-Emolumentos Pessoais Serviços De Polícia E Fronteira | 19,550,011 |
| 01.04.02.04.09-Emolumentos Pessoais Serviços Diversos | 4,504,161 |
| 01.04.03-Multas e outras penalidades | 40,384,297 |
| 01.04.03.01-Multas por infração ao código da estrada | 2,100,000 |
| 01.04.03.07-Multas e outras penalidades | 11,992,379 |
| 01.04.03.09-Outras Multas E Penalidades | 26,291,918 |
| 01.04.04-Outras Transferências | 19,818,101 |
| 01.04.04.01-Outras Transferencias Correntes | 19,818,101 |
| 01.04.05-Outras receitas diversas e não especificadas | 130,402,960 |
| 01.04.05.09-Outras Receitas Não Especificadas | 130,402,960 |
| 03-Activos E Passivos | 3,614,435,607 |
| 03.01-Activos Não Financeiros | 700,000 |
| 03.01.01-Activos Fixos | 700,000 |
| 03.01.01.02.04.02-Outra Maquinaria E Equipamento - Vendas | 700,000 |
| 03.02-Activos financeiros | 11,334,250 |
| 03.02.01-Mercado interno | 11,334,250 |
| 03.02.01.02.02-Depósitos Certif Depósito Poupan Mi-Levantamentos | 11,334,250 |
| 03.03-Passivos Financeiros | 3,602,401,357 |
| 03.03.02-Mercado externo | 3,602,401,357 |
| 03.03.02.04.01-Empréstimos Obtidos Pme - Aquisições | 3,602,401,357 |
| 09-Operações De Tesouraria | 9,006,947,947 |
| 09.01-Operacoes De Tesouraria Entradas | 9,006,947,947 |
| 09.01.03-Contas De Movimentacao Interna Recebida | 9,006,947,947 |
| 09.01.03.01-Recebidas Pelos Fsa | 9,006,947,947 |

Mapa V - Despesas dos Fundos e Serviços Autónomos Segundo as Classificações Económica e Organica


GOV - Ministério Das Finanças

| | MF - Instituto Nacional De Estatística | MF - Autoridade Reguladora De Aquisições Públicas | MF - Instituto De Emprego E Formação Profissional | Cabo Verde Tradeinvest | Pro - Empresa |
|--|--|---|---|------------------------|-------------------|
| Total | 224,982,680 | 53,741,356 | 126,833,171 | 98,115,398 | 94,715,130 |
| 02-Despesas | 221,732,230 | 52,721,356 | 126,833,171 | 97,515,398 | 94,715,130 |
| 02.01-Despesas com pessoal | 180,310,168 | 35,658,339 | 94,310,851 | 73,566,896 | 42,751,480 |
| 02.01.01-Remunerações certas e permanentes | 155,206,947 | 31,702,396 | 83,335,966 | 64,159,604 | 37,566,504 |
| 02.01.01.01.02-Pessoal Do Quadro | 89,086,304 | 7,200,000 | 8,195,628 | 3,391,440 | |
| 02.01.01.01.03-Pessoal Contratado | 34,508,170 | 18,468,000 | 58,410,379 | 57,966,852 | 34,566,504 |
| 02.01.01.01.04-Pessoal Em Regime De Avenca | 2,640,000 | | | 900,000 | |
| 02.01.01.02.01-Gratificações Permanentes | 2,520,000 | | | | |
| 02.01.01.02.02-Subsídios Permanentes | 21,085,411 | 360,000 | 293,941 | 240,000 | |
| 02.01.01.02.04-Gratificações Eventuais | 774,000 | 160,000 | | | |
| 02.01.01.02.05-Horas Extraordinárias | 341,147 | 40,956 | 211,648 | 436,722 | |
| 02.01.01.02.07-Formação | 4,500,000 | 612,000 | | 1,224,590 | |
| 02.01.01.02.09-Outros Suplementos E Abonos | 840,000 | | | | 3,000,000 |
| 02.01.01.03.04-Reclassificações | 648,449 | | | | |
| 02.01.01.03.05-Regressos | 1,623,466 | 1,501,440 | 16,224,370 | | |
| 02.01.02-Segurança Social | 25,103,221 | 3,955,943 | 10,974,885 | 9,407,292 | 5,184,976 |
| 02.01.02.01.01-Contribuições Para A Segurança Social | 24,833,021 | 3,946,343 | 10,737,855 | 9,299,292 | 5,184,976 |
| 02.01.02.01.03-Abono De Família | | 9,600 | | | |
| 02.01.02.01.04-Seguros De Acidentes No Trabalho | 270,200 | | 237,030 | 108,000 | |
| 02.02-Aquisição de bens e serviços | 40,311,044 | 16,543,751 | 31,199,320 | 23,673,056 | 18,634,000 |
| 02.02.01-Aquisição de bens | 3,505,000 | 996,000 | 9,571,771 | 1,731,176 | 1,424,000 |
| 02.02.01.00.02-Medicamentos | | | 28,000 | | |
| 02.02.01.00.05-Material De Escritório | 1,260,000 | 204,000 | 1,416,588 | 643,626 | 300,000 |
| 02.02.01.00.09-Material De Transporte - Peças | 250,000 | | 2,201,150 | | |
| 02.02.01.01.00-Livros E Documentação Técnica | 330,000 | 50,000 | | 55,000 | |
| 02.02.01.01.01-Artigos Honoríficos E De Decoração | 20,000 | 20,000 | | | |
| 02.02.01.01.02-Combustíveis E Lubrificantes | 1,015,000 | 500,000 | 2,575,400 | 645,840 | 524,000 |
| 02.02.01.01.03-Material De Limpeza, Higiene E Conforto | 300,000 | 66,000 | 1,058,733 | 110,000 | 100,000 |
| 02.02.01.01.04-Material De Conservação E Reparação | | | 1,477,199 | 20,000 | |
| 02.02.01.09-Outros Bens | 350,000 | 156,000 | 814,701 | 256,710 | 500,000 |
| | 36,806,044 | 15,547,751 | 21,627,549 | 21,941,880 | 17,210,000 |

Mapa V - Despesas dos Fundos e Serviços Autónomos Segundo as Classificações Económica e Organica
GOV - Ministério Das Finanças

| | MF - Instituto Nacional De Estatística | MF - Autoridade Reguladora De Aquisições Públicas | MF - Instituto De Emprego E Formação Profissional | Cabo Verde Tradeinvest | Pro - Empresa |
|---|--|---|---|------------------------|-------------------|
| 02.02.02-Aquisição De Serviços | | | | | |
| 02.02.02.00.01-Rendas E Alugueres | 11,848,120 | 842,228 | | 6,000,000 | 3,660,000 |
| 02.02.02.00.02-Conservação E Reparação De Bens | 897,521 | 3,250,000 | 2,262,917 | 700,000 | 600,000 |
| 02.02.02.00.03-Comunicações | 2,300,000 | 2,061,840 | 4,429,525 | 1,235,000 | 1,200,000 |
| 02.02.02.00.04-Transportes | | | 15,584 | 102,960 | |
| 02.02.02.00.05-Água | 1,224,000 | 500,000 | 1,942,000 | 693,000 | 500,000 |
| 02.02.02.00.06-Energia Eléctrica | 5,520,000 | 540,000 | 8,541,650 | 1,800,000 | 1,000,000 |
| 02.02.02.00.07-Publicidade E Propaganda | 239,940 | 604,000 | 206,673 | 200,000 | 1,000,000 |
| 02.02.02.00.08-Representação Dos Serviços | 525,000 | | 100,000 | 550,000 | |
| 02.02.02.00.09-Deslocação E Estadas | 3,460,000 | 1,987,417 | 1,521,846 | 1,037,400 | 1,200,000 |
| 02.02.02.01.00-Vigilância E Segurança | 1,444,000 | 1,192,320 | 96,000 | 2,543,136 | 2,000,000 |
| 02.02.02.01.01-Limpeza Higiene E Conforto | 2,580,000 | | 766,667 | 232,289 | 850,000 |
| 02.02.02.01.02-Honorários | 2,871,480 | | | | |
| 02.02.02.01.03.01-Assistência Técnica - Residentes | 1,495,000 | 3,724,946 | 340,000 | 4,059,493 | 4,500,000 |
| 02.02.02.01.03.02-Assistência Técnica - Não Residentes | 1,100,000 | | | | |
| 02.02.02.09.09-Outros Serviços | 1,300,983 | 845,000 | 1,404,687 | 2,788,602 | 700,000 |
| 02.06-Transferências | | | 270,000 | | 16,500,000 |
| 02.06.01-Para Governos Estrangeiros | | | | | 16,500,000 |
| 02.06.01.09.01-Outros Transferências Correntes | | | | | 16,500,000 |
| 02.06.02-Organismos Internacionais | | | 270,000 | | |
| 02.06.02.01.01-Quotas A Organismos Internacionais Correntes | | | 270,000 | | |
| 02.08-Outras Despesas | 1,111,018 | 519,266 | 1,053,000 | 275,446 | 16,829,650 |
| 02.08.01-Seguros | 1,111,018 | 119,266 | 1,053,000 | 275,446 | 80,000 |
| 02.08.02-Outras Despesas | | | | | 16,749,650 |
| 02.08.02.01.09-Id Outras Correntes | | 400,000 | | | 16,749,650 |
| 02.08.07-Outras Despesas Residual | | | | | |
| 03-Activos E Passivos | 3,250,450 | 1,020,000 | | 600,000 | |
| 03.01-Activos Não Financeiros | 3,250,450 | 1,020,000 | | 600,000 | |
| 03.01.01-Activos Fixos | 1,100,450 | 1,020,000 | | 600,000 | |
| 03.01.01.02.03.01-Equipamento Administrativo - Aquisições | 1,100,450 | 1,020,000 | | 600,000 | |
| 03.01.04-Recursos naturais | 2,150,000 | | | | |
| 03.01.04.04.02.01-Aplicações Informáticas - Aquisições | 2,150,000 | | | | |

Mapa V - Despesas dos Fundos e Serviços Autónomos Segundo as Classificações Económica e Organica



GOV - Ministério Da Defesa

| | MD -Forças Armadas | MD -Forças Armadas |
|--|----------------------|--------------------|
| Total | 1,005,000,544 | 25,466,000 |
| 02-Despesas | 1,000,888,544 | 3,883,200 |
| 02.01-Despesas com pessoal | 617,855,048 | 11,436,000 |
| 02.01.01-Remunerações certas e permanentes | 580,291,435 | 300,000 |
| 02.01.01.01-Pessoal Dos Quadros Especiais | 729,120 | 8,977,000 |
| 02.01.01.01.02-Pessoal Do Quadro | 423,174,911 | |
| 02.01.01.01.03-Pessoal Contratado | 24,737,532 | |
| 02.01.01.02.01-Gratificações | 433,128 | |
| 02.01.01.02.02-Subsídios | 5,333,952 | |
| 02.01.01.02.03-Despesas De Representação | 260,928 | |
| 02.01.01.02.07-Formação | 5,000,000 | 120,000 |
| 02.01.01.02.08-Subsídio De Instalação | 235,000 | 1,642,450 |
| 02.01.01.02.09-Outros Suplementos E Abonos | 118,000,000 | 23,890,000 |
| 02.01.01.03.03-Progressões | 932,764 | 360,000 |
| 02.01.01.03.06-Promoções | 1,454,100 | 422,400 |
| 02.01.02-Segurança Social | 37,563,613 | 210,987 |
| 02.01.02.01.01-Contribuições Para A Segurança Social | 35,803,613 | 60,000 |
| 02.01.02.01.02-Encargos Com A Saúde | 860,000 | 3,738,800 |
| 02.01.02.01.03-Abono De Família | 900,000 | |
| 02.02-Aquisição de bens e serviços | 361,064,837 | 750,000 |
| 02.02.01-Aquisição de bens | 279,715,200 | |
| 02.02.01.00.01-Matérias Primas E Subsidiárias | 1,800,000 | |
| 02.02.01.00.02-Medicamentos | 2,800,000 | |
| 02.02.01.00.03-Produtos Alimentares | 183,477,000 | |
| 02.02.01.00.04-Roupa Vestuário E Calçado | 21,536,000 | |
| 02.02.01.00.05-Material De Escritório | 3,110,000 | |
| 02.02.01.00.06-Material De Consumo Clínico | 656,000 | |
| 02.02.01.00.08-Material De Educação, Cultura E Recreio | 588,000 | |
| 02.02.01.00.09-Material De Transporte - Peças | 15,556,000 | |
| 02.02.01.01.01-Artigos Honoríficos E De Decoração | 130,000 | |
| 02.02.01.01.02-Combustíveis E Lubrificantes | | 25,466,000 |
| 02.02.01.01.03-Material De Limpeza, Higiene E Conforto | | 3,883,200 |
| 02.02.01.01.04-Material De Conservação E Reparação | | 11,436,000 |
| 02.02.01.01.05-Publicidade Dos Atos E Decisões Administrativas | | 300,000 |
| 02.02.01.09.09-Outros Bens | | 8,977,000 |
| 02.02.02-Aquisição De Serviços | 81,349,637 | 81,349,637 |
| 02.02.02.00.01-Rendas E Alugueres | 300,000 | 300,000 |
| 02.02.02.00.02-Conservação E Reparação De Bens | 8,368,000 | 8,368,000 |
| 02.02.02.00.03-Comunicações | 5,627,000 | 5,627,000 |
| 02.02.02.00.05-Água | 13,254,000 | 13,254,000 |
| 02.02.02.00.06-Energia Eléctrica | 23,356,000 | 23,356,000 |
| 02.02.02.00.07-Publicidade E Propaganda | 120,000 | 120,000 |
| 02.02.02.00.08-Representação Dos Serviços | 1,642,450 | 1,642,450 |
| 02.02.02.00.09-Deslocação E Estadas | 23,890,000 | 23,890,000 |
| 02.02.02.01.00-Vigilância E Segurança | 360,000 | 360,000 |
| 02.02.02.01.02-Honorários | 422,400 | 422,400 |
| 02.02.02.01.03.01-Assistência Técnica - Residentes | 210,987 | 210,987 |
| 02.02.02.09.01-Formação | 60,000 | 60,000 |
| 02.02.02.09.09-Outros Serviços | 3,738,800 | 3,738,800 |
| 02.06-Transferências | 750,000 | 750,000 |
| 02.06.02-Organismos internacionais | 750,000 | 750,000 |
| 02.06.02.01.01-Quotas A Organismos Internacionais Correntes | 750,000 | 750,000 |
| 02.07-Benefícios Sociais | 16,968,659 | 16,968,659 |
| 02.07.01-Benefícios sociais | 16,968,659 | 16,968,659 |
| 02.07.01.01.04-Pensões de reserva | 16,968,659 | 16,968,659 |
| 02.08-Outras Despesas | 4,250,000 | 4,250,000 |
| 02.08.01-Seguros | 4,000,000 | 4,000,000 |
| 02.08.07-Outras Despesas Residual | 250,000 | 250,000 |
| 03-Activos E Passivos | 4,112,000 | 4,112,000 |
| 03.01-Activos Não Financeiros | 4,112,000 | 4,112,000 |
| 03.01.01-Activos Fixos | 4,112,000 | 4,112,000 |
| 03.01.01.02.02.01-Ferramentas E Utensílios - Aquisições | 900,000 | 900,000 |
| 03.01.01.02.03.01-Equipamento Administrativo - Aquisições | 2,372,000 | 2,372,000 |
| 03.01.01.02.04.01-Outra Maquinaria E Equipamento - Aquisições | 840,000 | 840,000 |

Mapa V - Despesas dos Fundos e Serviços Autónomos Segundo as Classificações Económica e Organica

GOV - Ministério Da Justiça E Trabalho


| | Cofre Geral De Justiça | MIT - Polícia Judiciária | Comissão Nacional Para Os Direitos Humanos E Cidadania | Unidade De Informação Financeira |
|--|------------------------|--------------------------|--|----------------------------------|
| Total | 505,455,573 | 420,616,143 | 28,556,473 | 20,400,702 |
| 02-Despesas | 502,925,573 | 420,616,143 | 27,899,473 | 20,400,702 |
| 02.01-Despesas com pessoal | 357,382,379 | 378,222,219 | 21,666,560 | 17,464,702 |
| 02.01.01-Remunerações certas e permanentes | 352,611,832 | 343,166,332 | 19,829,183 | 15,317,784 |
| 02.01.01.01.02-Pessoal Do Quadro | | 249,235,764 | | |
| 02.01.01.01.03-Pessoal Contratado | 74,069,985 | 3,700,260 | 12,249,183 | 11,588,784 |
| 02.01.01.02.01-Gratificações Permanentes | 103,265,633 | 228,000 | | |
| 02.01.01.02.02-Subsídios Permanentes | 5,773,170 | 82,772,904 | 840,000 | 2,724,000 |
| 02.01.01.02.03-Despesas De Representação | | 454,767 | | |
| 02.01.01.02.04-Gratificações Eventuais | 8,215,325 | | 540,000 | |
| 02.01.01.02.05-Horas Extraordinárias | | 30,000 | | 5,000 |
| 02.01.01.02.06-Alimentação E Alojamento | | 30,000 | | |
| 02.01.01.02.07-Formação | 105,000 | 800,000 | 200,000 | 1,000,000 |
| 02.01.01.02.08-Subsídio De Instalação | 1,900,000 | 80,000 | | |
| 02.01.01.02.09-Outros Suplementos E Abonos | 159,282,719 | | 6,000,000 | |
| 02.01.01.03.05-Regressos | | 4,836,030 | | |
| 02.01.01.03.06-Promoções | | 998,607 | | |
| 02.01.02-Segurança Social | 4,770,547 | 35,055,887 | 1,837,377 | 2,146,918 |
| 02.01.02.01.01-Contribuições Para A Segurança Social | 4,770,547 | 28,206,303 | 1,837,377 | 2,146,918 |
| 02.01.02.01.03-Abono De Família | | 1,070,000 | | |
| 02.01.02.01.04-Seguros De Acidentes No Trabalho | | 5,779,584 | | |
| 02.02-Aquisição de bens e serviços | 141,523,743 | 39,993,924 | 3,959,833 | 2,872,000 |
| 02.02.01-Aquisição de bens | 45,010,518 | 12,030,690 | 676,000 | 462,000 |
| 02.02.01.00.02-Medicamentos | 130,000 | 180,000 | | |
| 02.02.01.00.03-Produtos Alimentares | 600,000 | | | |
| 02.02.01.00.04-Roupa Vestuário E Calçado | | 500,000 | | |
| 02.02.01.00.05-Material De Escritório | 16,560,518 | 900,000 | 200,000 | 117,000 |
| 02.02.01.00.06-Material De Consumo Clínico | | 150,690 | | |
| 02.02.01.00.07-Munições Explosivos E Outro Mat Militar | | 1,000,000 | | |
| 02.02.01.00.08-Material De Educação, Cultura E Recreio | 1,210,000 | | | |

Mapa V - Despesas dos Fundos e Serviços Autónomos Segundo as Classificações Económica e Organica

GOV - Ministério Da Justiça E Trabalho

| | Cofre Geral De Justiça | MJT - Policia Judiciária | Comissão Nacional Para Os Direitos Humanos E Cidadania | Unidade De Informação Financeira |
|---|------------------------|--------------------------|--|----------------------------------|
| 02.02.01.00.09-Material De Transporte - Peças | 2,545,000 | 1,500,000 | 36,000 | |
| 02.02.01.01.00-Livros E Documentação Técnica | 1,650,000 | 100,000 | | 60,000 |
| 02.02.01.01.01-Artigos Honoríficos E De Decoração | 300,000 | 100,000 | | |
| 02.02.01.01.02-Combustiveis E Lubrificantes | 12,229,000 | 6,500,000 | 330,000 | 105,000 |
| 02.02.01.01.03-Material De Limpeza, Higiene E Conforto | 3,980,000 | 420,000 | 60,000 | 80,000 |
| 02.02.01.01.04-Material De Conservação E Reparação | 2,530,000 | 680,000 | | 50,000 |
| 02.02.01.09-Outros Bens | 3,276,000 | | 50,000 | 50,000 |
| 02.02.02-Aquisição De Serviços | 96,513,225 | 27,963,234 | 3,283,833 | 2,410,000 |
| 02.02.02.00.01-Rendas E Alugueres | 15,062,664 | 7,540,000 | 100,000 | |
| 02.02.02.00.02-Conservação E Reparação De Bens | 8,655,000 | 1,200,000 | 350,000 | 100,000 |
| 02.02.02.00.03-Comunicações | 10,842,378 | 2,400,000 | 425,000 | 1,160,000 |
| 02.02.02.00.04-Transportes | 540,000 | | | |
| 02.02.02.00.05-Água | 2,486,000 | 1,000,000 | 150,000 | 200,000 |
| 02.02.02.00.06-Energia Eléctrica | 3,462,378 | 7,365,228 | 350,000 | |
| 02.02.02.00.07-Publicidade E Propaganda | 1,000,000 | 80,000 | 200,000 | |
| 02.02.02.00.08-Representação Dos Serviços | 150,000 | 500,000 | 100,000 | |
| 02.02.02.00.09-Deslocação E Estadas | 10,447,120 | 4,068,506 | 1,050,000 | 800,000 |
| 02.02.02.01.00-Vigilância E Segurança | 14,339,964 | | 258,833 | |
| 02.02.02.01.01-Limpeza Higiene E Conforto | 11,699,600 | 2,242,500 | | |
| 02.02.02.01.02-Honorários | 700,000 | 1,262,000 | | |
| 02.02.02.01.03.01-Assistência Técnica - Residentes | 3,190,000 | | 200,000 | |
| 02.02.02.09-Outros Serviços | 13,938,121 | 305,000 | 100,000 | 150,000 |
| 02.06-Transferências | 200,000 | | 983,080 | |
| 02.06.02-Organismos internacionais | | | 983,080 | |
| 02.06.02.01.01-Quotas A Organismos Internacionais Correntes | | | 983,080 | |
| 02.06.03-Administrações Públicas | 200,000 | | | |
| 02.06.03.01.09-Outras Transferências Administrações Públicas Cort | 200,000 | | | |
| 02.08-Outras Despesas | 3,819,451 | 2,400,000 | 1,290,000 | 64,000 |
| 02.08.01-Seguros | 3,819,451 | 2,400,000 | 40,000 | 64,000 |
| 02.08.02-Outras Despesas | | | 1,250,000 | |
| 02.08.02.01.09-Id Outras Correntes | | | 1,250,000 | |
| 03-Activos E Passivos | 2,530,000 | | 657,000 | |
| 03.01-Activos Não Financeiros | 2,530,000 | | 657,000 | |
| 03.01.01-Activos Fixos | 2,530,000 | | 657,000 | |
| 03.01.01.02.03.01-Equipamento Administrativo - Aquisições | 1,380,000 | | 657,000 | |
| 03.01.01.02.04.01-Outra Maguinaria E Equipamento - Aquisições | 1,150,000 | | | |

Mapa V - Despesas dos Fundos e Serviços Autónomos Segundo as Classificações Económica e Organica
 GOV - Ministério Da Administração Interna



| Mai - Polícia Nacional | | Mai - Polícia Nacional |
|--|----------------------|------------------------|
| Total | 3,033,613,992 | 200,727,636 |
| 02-Despesas | 3,029,613,992 | |
| 02.01-Despesas com pessoal | 2,617,718,888 | |
| 02.01.01-Remunerações certas e permanentes | 2,461,209,959 | |
| 02.01.01.01.02-Pessoal Do Quadro | 1,856,538,096 | 13,951,987 |
| 02.01.01.01.03-Pessoal Contratado | 12,783,672 | 26,702,411 |
| 02.01.01.01.04-Pessoal Em Regime De Avença | 1,320,000 | 14,390,541 |
| 02.01.01.02.02-Subsídios Permanentes | 346,903,992 | 27,318,251 |
| 02.01.01.02.04-Gratificações Eventuais | 1,500,000 | 56,829,662 |
| 02.01.01.02.05-Horas Extraordinárias | 160,000 | 3,080,000 |
| 02.01.01.02.06-Alimentação E Alojamento | 27,317,200 | 150,000 |
| 02.01.01.02.07-Formação | 4,826,207 | 15,000,000 |
| 02.01.01.02.08-Subsídio De Instalação | 2,800,000 | 1,500,000 |
| 02.01.01.02.09-Outros Suplementos E Abonos | 152,907,548 | 6,974,000 |
| 02.01.01.03.02-Recrutamentos E Nomeações | 50,703,244 | 850,000 |
| 02.01.01.03.05-Reingressos | 3,450,000 | 1,500,000 |
| 02.01.02-Segurança Social | 156,508,929 | 100,000 |
| 02.01.02.01.01-Contribuições Para A Segurança Social | 142,512,306 | 32,380,784 |
| 02.01.02.01.03-Abono De Família | 1,706,400 | |
| 02.01.02.01.04-Seguros De Acidentes No Trabalho | 12,290,223 | |
| 02.02-Aquisição de bens e serviços | 393,685,104 | 18,210,000 |
| 02.02.01-Aquisição de bens | 192,957,468 | 13,800,000 |
| 02.02.01.00.02-Medicamentos | 1,520,000 | |
| 02.02.01.00.04-Roupa Vestuário E Calçado | 41,150,000 | |
| 02.02.01.00.05-Material De Escritório | 8,902,346 | |
| 02.02.01.00.09-Material De Transporte - Peças | 32,517,256 | |
| 02.02.01.01.02-Combustíveis E Lubrificantes | 83,766,906 | |
| 02.02.01.01.03-Material De Limpeza, Higiene E Conforto | 2,589,242 | |
| 02.02.01.01.04-Material De Conservação E Reparação | 12,757,605 | |
| 02.02.01.09.09-Outros Bens | 9,754,113 | |
| 02.02.02-Outras Despesas Diversas | 2,160,000 | 2,160,000 |
| 02.02.02.01.02-Bolsas De Estudo E Outros Benefícios Educacionais | 2,160,000 | |
| 02.08.01-Seguros | 13,800,000 | 1,500,000 |
| 02.08.02-Outras Despesas Diversas | 2,160,000 | 750,000 |
| 02.08.02.01.02-Bolsas De Estudo E Outros Benefícios Educacionais | 2,160,000 | |
| 03-Activos E Passivos | 4,000,000 | 4,000,000 |
| 03.01-Activos Não Financeiros | 4,000,000 | 4,000,000 |
| 03.01.01-Activos Fixos | 4,000,000 | |
| 03.01.01.02.03.01-Equipamento Administrativo - Aquisições | 4,000,000 | |

Mapa V - Despesas dos Fundos e Serviços Autónomos Segundo as Classificações Económica e Organica

Gov - Ministerio Do Turismo E Transportes

| | Instituto De Prevenção E Investigação De Acidentes Aeronáuticos E Marítimos | Instituto Do Turismo De Cabo Verde |
|--|---|------------------------------------|
| Total | 67,797,702 | 31,867,200 |
| 02-Despesas | 65,667,900 | 31,867,200 |
| 02.01-Despesas com pessoal | 33,004,528 | 23,000,000 |
| 02.01.01-Remunerações certas e permanentes | 28,632,102 | 23,000,000 |
| 02.01.01.01.02-Pessoal Do Quadro | 8,064,000 | |
| 02.01.01.01.03-Pessoal Contratado | 3,081,024 | |
| 02.01.01.01.04-Pessoal Em Regime De Avença | 2,760,000 | |
| 02.01.01.02.01-Gratificações Permanentes | 648,000 | |
| 02.01.01.02.02-Subsídios Permanentes | 937,589 | |
| 02.01.01.02.07-Formação Nomeações | 5,747,001 | 23,000,000 |
| 02.01.01.03.02-Recrutamentos E Nomeações | 7,394,488 | |
| 02.01.02-Segurança Social | 4,372,426 | |
| 02.01.02.01.01-Contribuições Para A Segurança Social | 3,045,426 | |
| 02.01.02.01.04-Seguros De Acidentes No Trabalho | 1,327,000 | |
| 02.02-Aquisição de bens e serviços | 32,163,372 | 8,500,000 |
| 02.02.01-Aquisição de bens | 10,600,000 | |
| 02.02.01.00.04-Roupa Vestuário E Calçado | 3,300,000 | |
| 02.02.01.00.05-Material De Escritório | 700,000 | |
| 02.02.01.00.09-Material De Transporte - Peças | 1,000,000 | |
| 02.02.01.01.00-Livros E Documentação Técnica | 1,800,000 | |
| 02.02.01.01.01-Artigos Honoríficos E De Decoração | 200,000 | |
| 02.02.01.01.02-Combustíveis E Lubrificantes | 700,000 | |
| 02.02.01.01.03-Material De Limpeza, Higiene E Conforto | 400,000 | |
| 02.02.01.01.04-Material De Conservação E Reparação | 1,000,000 | |
| 02.02.01.01.07-Materiais De Publicidade E Propaganda | 300,000 | |
| 02.02.01.09-Outros Bens | 1,200,000 | |
| 02.02.02-Aquisição De Serviços | 21,563,372 | 8,500,000 |
| 02.02.02.00.01-Rendas E Alugueres | 2,266,672 | |
| 02.02.02.00.02-Conservação E Reparação De Bens | 100,000 | |
| 02.02.02.00.03-Comunicações | 409,200 | |

| | Instituto De Prevenção E Investigação De Acidentes Aeronáuticos E Marítimos | Instituto Do Turismo De Cabo Verde |
|---|---|------------------------------------|
| 02.02.02.00.04-Transportes | 650,000 | |
| 02.02.02.00.05-Água | 150,000 | |
| 02.02.02.00.06-Energia Eléctrica | 180,000 | |
| 02.02.02.00.07-Publicidade E Propaganda | 1,567,500 | |
| 02.02.02.00.09-Deslocação E Estadas | 5,000,000 | |
| 02.02.02.01.00-Vigilância E Segurança | 1,020,000 | |
| 02.02.02.01.01-Limpeza Higiene E Conforto | 720,000 | |
| 02.02.02.01.03.01-Assistência Técnica - Residentes | 4,000,000 | |
| 02.02.02.01.03.02-Assistência Técnica - Não Residentes | 3,000,000 | |
| 02.02.02.09.09-Outros Serviços | 2,500,000 | 8,500,000 |
| 02.08-Outras Despesas | 500,000 | 367,200 |
| 02.08.01-Seguros | 500,000 | 367,200 |
| 02.08.02-Outras Despesas | | |
| 02.08.02.01.09-Id Outras Correntes | | 367,200 |
| 03-Activos E Passivos | 2,129,802 | |
| 03.01-Activos Não Financeiros | 2,129,802 | |
| 03.01.01-Activos Fixos | 2,129,802 | |
| 03.01.01.02.03.01-Equipamento Administrativo - Aquisições | 2,129,802 | |



3 056000 000000

Mapa V - Despesas dos Fundos e Serviços Autónomos Segundo as Classificações Económica e Organica


Gov - Ministerio Da Economia Maritima

| | Mem - Instituto Marítimo E Portuario | MEME - Fundo Autonomo Do Desenvolvimento De Transporte Maritimo | MEM - Fundo Das Pescas | Instituto Do Mar |
|--|--------------------------------------|---|------------------------|-------------------|
| Total | 143,000,000 | 416,400,000 | 124,000,000 | 47,397,270 |
| 02-Despesas | 140,210,284 | 415,200,000 | 124,000,000 | 47,397,270 |
| 02.01-Despesas com pessoal | 111,860,242 | 15,877,321 | | 34,289,977 |
| 02.01.01-Remunerações certas e permanentes | 100,823,004 | 14,699,334 | | 30,545,076 |
| 02.01.01.01.02-Pessoal Do Quadro | 66,679,875 | 2,400,000 | | 24,216,184 |
| 02.01.01.01.03-Pessoal Contratado | 25,971,347 | 5,152,584 | | 864,732 |
| 02.01.01.02.01-Gratificações Permanentes | 3,754,260 | | | |
| 02.01.01.02.03-Despesas De Representação | | 100,000 | | |
| 02.01.01.02.04-Gratificações Eventuais | 2,145,774 | 1,840,000 | | 385,000 |
| 02.01.01.02.05-Horas Extraordinárias | | | | 479,160 |
| 02.01.01.02.06-Alimentação E Alojamento | | 206,750 | | |
| 02.01.01.02.07-Formação | 1,853,025 | 5,000,000 | | 4,600,000 |
| 02.01.01.03.03-Progressões | 418,723 | | | |
| 02.01.01.03.05-Regressos | | | | |
| 02.01.02-Segurança Social | 11,037,238 | 1,177,987 | | 3,744,901 |
| 02.01.02.01.01-Contribuições Para A Segurança Social | 9,736,218 | 1,175,487 | | 3,600,781 |
| 02.01.02.01.03-Abono De Família | 55,200 | | | |
| 02.01.02.01.04-Seguros De Acidentes No Trabalho | 1,245,820 | 2,500 | | 144,120 |
| 02.02-Aquisição de bens e serviços | 27,318,480 | 30,733,150 | | 11,407,293 |
| 02.02.01-Aquisição de bens | 4,001,489 | 10,023,054 | | 3,474,160 |
| 02.02.01.00.01-Matérias Primas E Subsidiárias | | | | 500,000 |
| 02.02.01.00.03-Produtos Alimentares | | | | 350,000 |
| 02.02.01.00.04-Roupa Vestuário E Calçado | 319,955 | | | 100,000 |
| 02.02.01.00.05-Material De Escritório | 1,187,343 | 440,000 | | 180,000 |
| 02.02.01.00.09-Material De Transporte - Peças | 555,000 | | | 1,894,160 |
| 02.02.01.01.02-Combustíveis E Lubrificantes | 1,238,361 | 7,403,054 | | 100,000 |
| 02.02.01.01.03-Material De Limpeza, Higiene E Conforto | 67,793 | | | 200,000 |
| 02.02.01.01.04-Material De Conservação E Reparação | | | | 150,000 |
| 02.02.01.09-Outros Bens | 633,037 | 2,180,000 | | |
| 02.02.02-Aquisição De Serviços | 23,316,991 | 20,710,096 | | 7,933,133 |

Mapa V - Despesas dos Fundos e Serviços Autónomos Segundo as Classificações Económica e Organica

Gov - Ministerio Da Economia Maritima

| | Mem - Instituto Marítimo E Portuario | MEE - Fundo Autonomo Do Desenvolvimento De Transporte Marítimo | MEM - Fundo Das Pescas | Instituto Do Mar |
|---|--------------------------------------|--|------------------------|------------------|
| 02.02.02.00.01-Rendas E Alugueres | 4,380,000 | 130,000 | | 876,000 |
| 02.02.02.00.02-Conservação E Reparação De Bens | 1,365,460 | 5,000,000 | | 1,045,915 |
| 02.02.02.00.03-Comunicações | 4,142,832 | 1,225,996 | | 400,000 |
| 02.02.02.00.05-Água | 597,727 | 304,000 | | 450,000 |
| 02.02.02.00.06-Energia Eléctrica | 2,986,923 | 800,000 | | 1,300,000 |
| 02.02.02.00.07-Publicidade E Propaganda | 292,900 | | | |
| 02.02.02.00.09-Deslocação E Estadas | 2,000,000 | 3,210,100 | | 350,000 |
| 02.02.02.01.00-Vigilância E Segurança | 1,656,000 | | | 1,689,098 |
| 02.02.02.01.01-Limpeza Higiene E Conforto | 2,301,000 | 150,000 | | 212,184 |
| 02.02.02.01.02-Honorários | 700,000 | 1,000,000 | | 1,080,000 |
| 02.02.02.01.03.01-Assistência Técnica - Residentes | 700,000 | 6,270,000 | | 150,000 |
| 02.02.02.01.03.02-Assistência Técnica - Não Residentes | 700,000 | 600,000 | | |
| 02.02.02.09.01-Formação | | 1,000,000 | | |
| 02.02.02.09.02-Seminários, Exposições E Similares | | | | 100,000 |
| 02.02.02.09.09-Outros Serviços | 1,494,149 | 1,020,000 | | 279,936 |
| 02.05-Subsídios | | 367,529,529 | | |
| 02.05.02-A Empresas Privadas | | 367,529,529 | | |
| 02.05.02.01-Subsídios A Empresas Privadas Não Financeiras | | 367,529,529 | | |
| 02.06-Transferências | | 60,000 | 124,000,000 | |
| 02.06.02-Organismos internacionais | | 60,000 | | |
| 02.06.02.01.09-Outros Organismos Internacionais - Correntes | | 60,000 | | |
| 02.06.03-Administrações Públicas | | | 124,000,000 | |
| 02.06.03.01.02-Municipios Corrente | | | 124,000,000 | |
| 02.08-Outras Despesas | 1,031,562 | 1,000,000 | | 1,700,000 |
| 02.08.01-Seguros | 1,031,562 | 1,000,000 | | 1,700,000 |
| 03-Activos E Passivos | 2,789,716 | 1,200,000 | | |
| 03.01-Activos Não Financeiros | 2,789,716 | 1,200,000 | | |
| 03.01.01-Activos Fixos | 2,789,716 | 900,000 | | |
| 03.01.01.02.03.01-Equipamento Administrativo - Aquisições | 2,789,716 | 600,000 | | |
| 03.01.01.02.04.01-Outra Maquinaria E Equipamento - Aquisições | | 300,000 | | |
| 03.01.04-Recursos naturais | | 300,000 | | |
| 03.01.04.02.01-Aplicações Informáticas - Aquisições | | 300,000 | | |




Mapa V - Despesas dos Fundos e Serviços Autónomos Segundo as Classificações Económica e Organica

Gov - Ministério Da Industria, Comércio E Energia

| | |
|--|-------------------|
| MICE - Instituto De Gestão De Qualidade E Da Propriedade Intelectual | 29,556,922 |
| Total | 29,556,922 |
| 02-Despesas | 27,290,320 |
| 02.01-Despesas com pessoal permanentes | 24,056,800 |
| 02.01.01.01.03-Pessoal Contratado E Abonos | 21,556,800 |
| 02.01.01.02.09-Outros Suplementos | 2,500,000 |
| 02.01.02-Segurança Social | 3,233,520 |
| 02.01.02.01.01-Contribuições Para A Segurança Social | 3,233,520 |
| 02.02-Aquisição de bens e serviços | 2,266,602 |
| 02.02.01-Aquisição de bens | 179,439 |
| 02.02.01.01.02-Combustíveis E Lubrificantes | 179,439 |
| 02.02.02-Aquisição De Serviços | 2,087,163 |
| 02.02.02.00.01-Rendas E Alugueres | 1,975,830 |
| 02.02.02.01.01-Limpeza E Conforto | 111,333 |

GOV - Ministério Da Agricultura e Ambiente

| | | | |
|---|-------------------|--------------------|--------------------|
| MAA - Instituto Nacional De Investigaçao E Des. Agrário | 64,483,140 | 146,293,167 | 108,930,608 |
| MAA - Instituto Nacional De Investigaçao E Des. Agrário | 64,433,140 | 146,293,167 | 108,930,608 |
| MAA - Instituto Nacional De Investigaçao E Des. Agrário | 56,703,893 | 123,905,861 | 92,411,927 |
| MAA - Instituto Nacional De Investigaçao E Des. Agrário | 45,609,826 | 115,782,072 | 80,223,141 |
| 02.01.01-Despesas com pessoal permanentes | | | |
| 02.01.01.01.02-Pessoal Do Quadro Contratado | 37,759,826 | 77,783,353 | 63,670,915 |
| 02.01.01.01.03-Pessoal Contratado | 2,500,000 | 25,037,058 | 2,375,052 |
| 02.01.01.02.02-Subsídios permanentes | 550,000 | 10,000,000 | 2,067,460 |
| 02.01.01.02.03-Despesas De Representaçao | 500,000 | | |
| 02.01.01.02.04-Gratificações Eventuais | 1,680,000 | | |
| 02.01.01.02.05-Horas Extraordinárias | 200,000 | 2,511,661 | 400,000 |
| 02.01.01.02.06-Alimentação E Alojamento | 220,000 | | |
| 02.01.01.02.07-Formaçao | | 300,000 | |
| 02.01.01.02.08-Subsídio De Instalação | | 150,000 | |
| 02.01.01.03.02-Recrutamentos E Nomeações | 2,200,000 | | 3,371,010 |
| 02.01.01.03.04-Reclassificações | | | 1,954,980 |
| 02.01.01.03.05-Reingressos | | | 5,186,588 |
| 02.01.01.03.06-Promoções | | | 1,197,136 |
| 02.01.02-Segurança Social | 11,094,067 | 8,123,789 | 12,188,786 |
| 02.01.02.01.01-Contribuições Para A Segurança Social | 8,758,474 | 7,868,003 | 11,924,706 |
| 02.01.02.01.04-Seguros De Acidentes No Trabalho | 2,335,593 | 255,786 | 264,080 |
| 02.02-Aquisição de bens e serviços | 6,555,568 | 22,032,306 | 16,018,681 |
| 02.02.01-Aquisição de bens | 1,538,314 | 3,782,306 | 3,800,000 |
| 02.02.01.00.01-Matérias Primas E Subsidiárias | 500,000 | | 500,000 |
| 02.02.01.00.04-Roupa Vestuário E Calçado | 80,000 | | |
| 02.02.01.00.05-Material De Escritório | 100,000 | 432,306 | |
| 02.02.01.00.09-Material De Transporte - Peças | 100,000 | 300,000 | 300,000 |
| 02.02.01.01.02-Combustíveis E Lubrificantes | 400,000 | 2,000,000 | 2,000,000 |
| 02.02.01.01.03-Material De Limpeza, Higiene E Conforto | 158,314 | 100,000 | 500,000 |
| 02.02.01.01.04-Material De Conservaçao E Reparação | 100,000 | 650,000 | 500,000 |
| 02.02.01.09-Outros Bens | 100,000 | 300,000 | |



Mapa V - Despesas dos Fundos e Serviços Autónomos Segundo as Classificações Económica e Organica

GOV - Ministério Da Agricultura e Ambiente

| MAA - Instituto Nacional De Investigação E Des. Agrário | DMAA - Instituto Nacional De Meteorologia E Geofísica | DMAA - Agência Nacional De Água E Saneamento | Total |
|---|---|--|-------------------|
| 02.02.02-Aquisição De Serviços | 5,017,254 | 18,250,000 | 12,218,681 |
| 02.02.02.00.01-Rendas E Alugueres | 50,000 | 300,000 | 500,000 |
| 02.02.02.00.02-Conservação E Reparação De Bens | 50,000 | 950,000 | 232,515 |
| 02.02.02.00.03-Comunicações | 20,000 | 1,900,000 | 1,600,000 |
| 02.02.02.00.04-Transportes | | 2,900,000 | |
| 02.02.02.00.05-Água | 100,000 | 950,000 | 800,000 |
| 02.02.02.00.06-Energia ELéctrica | 1,663,254 | 2,100,000 | 1,500,000 |
| 02.02.02.00.08-Representação Dos Serviços | 120,000 | | |
| 02.02.02.00.09-Deslocação E Estadas | | 2,400,000 | 1,500,000 |
| 02.02.02.01.00-Vigilância E Segurança | 2,514,000 | 2,000,000 | 4,000,000 |
| 02.02.02.01.01-Limpeza Higien E Conforto | | 2,700,000 | 1,534,900 |
| 02.02.02.01.02-Honorários | 500,000 | | |
| 02.02.02.01.03.01-Assistência Técnica - Residentes | | 950,000 | |
| 02.02.02.09-Outros Serviços | | 1,100,000 | 551,266 |
| 02.06-Transferências | 800,000 | 15,000 | |
| 02.06.01-Para Governos Estrangeiros | 700,000 | | |
| 02.06.01.01-Transferências Correntes | 700,000 | | |
| 02.06.02-Organismos Internacionais | 15,000 | | |
| 02.06.02.01.01-Quotas A Organismos Internacionais Correntes | | 15,000 | |
| 02.06.03-Administrações Públicas | 100,000 | | |
| 02.06.03.01.09-Outras Transferências Administrações Públicas Corr | 100,000 | | |
| 02.08-Outras Despesas | 373,679 | 340,000 | 500,000 |
| 02.08.01-Seguros | 278,500 | 140,000 | 500,000 |
| 02.08.02-Outras Despesas | 200,000 | | |
| 02.08.02.01.09-Id Outras Correntes | | 200,000 | |
| 02.08.07-Outras Despesas Residual | 95,179 | | |
| 03-Activos E Passivos | 50,000 | | |
| 03.01-Activos Não Financeiros | 50,000 | | |
| 03.01.01-Activos Fixos | 50,000 | | |
| 03.01.01.02.03.01-Equipamento Administrativo - Aquisições | 50,000 | | |

GOV - Ministério Da Educação

| ME- Fundação Caboverdiana De Acção Social E Escolar | ME - Universidade De Cabo Verde | Agencia De Regulação Do Ensino Superior | Total |
|--|---------------------------------|---|-------------------|
| 900,337,141 | 1,009,727,216 | | 32,318,355 |
| 895,183,760 | 1,007,727,216 | | 31,089,650 |
| 245,987,790 | 861,845,526 | | 17,705,850 |
| 213,551,917 | 807,914,344 | | 15,804,450 |
| 02.01.01-Remunerações certas e permanentes | | | |
| 02.01.01.01.02-Pessoal Do Quadro | 35,059,620 | 364,125,968 | |
| 02.01.01.01.03-Pessoal Contratado | 164,800,635 | 399,910,915 | 7,440,000 |
| 02.01.01.01.04-Pessoal Em Regime De Avença | 1,350,000 | 1,100,000 | 1,920,000 |
| 02.01.01.02.01-Gratificações permanentes | 8,424,781 | 17,318,988 | |
| 02.01.01.02.02-Subsídios permanentes | 1,420,000 | 488,268 | 1,032,000 |
| 02.01.01.02.03-Despesas De Representação | | 240,000 | |
| 02.01.01.02.04-Gratificações Eventuais | 828,040 | 8,000,000 | 320,000 |
| 02.01.01.02.05-Horas Extraordinárias | 1,218,841 | 15,530,205 | |
| 02.01.01.02.07-Formação E Abonos | 270,000 | 1,200,000 | 450,000 |
| 02.01.01.02.09-Outros Suplementos E Abonos | 180,000 | | 4,642,450 |
| 02.01.02-Segurança Social | 32,435,873 | 53,931,182 | 1,901,400 |
| 02.01.02.01.01-Contribuições Para A Segurança Social | 30,160,629 | 53,757,582 | 1,901,400 |
| 02.01.02.01.02-Encargos Com A Saúde | 50,000 | | |
| 02.01.02.01.03-Abono De Família | 24,240 | 129,200 | |
| 02.01.02.01.04-Seguros De Acidentes No Trabalho | 2,201,004 | 44,400 | |
| 02.02-Aquisição de bens e serviços | 161,690,243 | 127,830,466 | 13,383,800 |
| 02.02.01-Aquisição de bens | 125,187,151 | 23,802,850 | 1,090,000 |
| 02.02.01.00.01-Matérias Primas E Subsidiárias | | 1,822,407 | |
| 02.02.01.00.02-Medicamentos | 43,500 | | |
| 02.02.01.00.03-Produtos Alimentares | 30,100,227 | | |
| 02.02.01.00.04-Roupa Vestuário E Calçado | 480,000 | 600,000 | |
| 02.02.01.00.05-Material De Escritório | 1,552,222 | 5,750,000 | 350,000 |
| 02.02.01.00.08-Material De Educação, Cultura E Recreio | 410,000 | 3,850,008 | |
| 02.02.01.00.09-Material De Transporte - Peças | 1,031,696 | 1,700,000 | |
| 02.02.01.01.00-Livros E Documentação Técnica | 67,015,000 | 250,000 | |
| 02.02.01.01.01-Artigos Honoríficos | 100,000 | | |

Mapa V - Despesas dos Fundos e Serviços Autónomos Segundo as Classificações Económica e Organica


GOV - Ministério Da Educação

| | ME- Fundação Caboverdiana De Acção Social E Escolar | ME- Universidade De Cabo Verde | ME- Fundação Caboverdiana De Acção Social E Escolar | ME- Universidade De Cabo Verde | Agencia De Regulação Do Ensino Superior |
|--|---|--------------------------------|---|--------------------------------|---|
| E De Decoração | | | | | |
| 02.02.01.01.02-Combustíveis E Lubrificantes | 20,566,061 | 3,485,350 | | | 50,000 |
| 02.02.01.01.03-Material De Limpeza, Higiene E Conforto | 2,223,252 | 2,092,778 | | | 90,000 |
| 02.02.01.01.04-Material De Conservação E Reparação | 1,047,629 | 2,452,307 | | | 100,000 |
| 02.02.01.09-Outros Bens | 617,564 | 1,700,000 | | | 500,000 |
| 02.02.02-Aquisição De Serviços | 36,503,092 | 104,027,616 | | | 12,293,800 |
| 02.02.02.00.01-Rendas E Alugueres | 1,920,000 | 2,450,000 | | | 2,400,000 |
| 02.02.02.00.02-Conservação E Reparação De Bens | 4,800,720 | 3,800,000 | | | 180,000 |
| 02.02.02.00.03-Comunicações | 3,883,211 | 7,336,600 | | | 450,000 |
| 02.02.02.00.04-Transportes | 1,236,750 | 1,874,000 | | | 50,000 |
| 02.02.02.00.05-Água | 4,570,727 | 8,189,447 | | | 75,000 |
| 02.02.02.00.06-Energia Eléctrica | 5,450,000 | 25,060,752 | | | 200,000 |
| 02.02.02.00.07-Publicidade E Propaganda | 422,000 | 1,500,000 | | | 200,000 |
| 02.02.02.00.08-Representação Dos Serviços | 455,000 | 600,000 | | | 800,000 |
| 02.02.02.00.09-Deslocação E Estadas | 2,111,459 | 6,400,000 | | | 2,220,000 |
| 02.02.02.01.00-Vigilância E Segurança | 4,087,461 | 22,547,373 | | | |
| 02.02.02.01.01-Limpeza Higiene E Conforto | 250,000 | 15,743,664 | | | 358,800 |
| 02.02.02.01.02-Honorários | 270,000 | | | | 840,000 |
| 02.02.02.01.03-Assistência Técnica - Residentes | 915,000 | 2,025,780 | | | 2,500,000 |
| 02.02.02.01.03.02-Assistência Técnica - Não Residentes | | 1,500,000 | | | 1,250,000 |
| 02.02.02.09.01-Formação | 30,000 | | | | |
| 02.02.02.09.02-Seminários, Exposições E Similares | | 1,300,000 | | | |
| 02.02.02.09.09-Outros Serviços | 6,100,764 | 3,700,000 | | | 770,000 |
| 02.06-Transferências | | 1,500,000 | | | |
| 02.06.02-Organismos Internacionais | | 1,500,000 | | | |
| 02.06.02.01.01-Quotas A Organismos Internacionais Correntes | | 1,500,000 | | | |
| 02.07-Benefícios Sociais | 81,000 | 1,000,000 | | | |
| 02.07.02-Benefícios de assistência social | 81,000 | 1,000,000 | | | |
| 02.07.02.01.09-Outros Benefícios Sociais Em Numerário | 81,000 | 1,000,000 | | | |
| 02.08-Outras Despesas | 487,424,727 | 15,551,224 | | | |
| 02.08.01-Seguros | 1,024,727 | 870,000 | | | |
| 02.08.02-Outras Despesas | 14,181,224 | 14,181,224 | | | |
| 02.08.02.01.09-Id Outras Correntes | | 14,181,224 | | | |
| 02.08.02-Outras Despesas Diversas | 486,400,000 | 486,400,000 | | | |
| 02.08.02.01.02-Bolsas De Estudo E Outros Benefícios Educacionais | | 486,400,000 | | | |
| 02.08.05-Restituições | | 500,000 | | | |
| 02.08.05.99-Outras Restituições | | 500,000 | | | |
| 03-Activos E Passivos | 5,153,381 | 2,000,000 | | | 1,228,705 |
| 03.01-Activos Não Financeiros | 5,153,381 | 2,000,000 | | | 1,228,705 |
| 03.01.01-Activos Fixos | 5,153,381 | 2,000,000 | | | 1,228,705 |
| 03.01.01.02.02.01-Ferramentas E Utensílios - Aquisições | | 605,000 | | | |
| 03.01.01.02.03.01-Equipamento Administrativo - Aquisições | | 3,048,381 | | | 1,000,000 |
| 03.01.01.02.04.01-Outra Maquinaria E Equipamento - Aquisições | | 1,500,000 | | | 228,705 |
| 03.01.01.03.09.01-Id Outros Activos Fixos - Aquisições | | | | | |

Mapa V - Despesas dos Fundos e Serviços Autónomos Segundo as Classificações Económica e Organica

GOV - Ministério Do Desporto

| | Estado Nacional | Onad - Organização Nacional Antidopagem de Cabo Verde |
|--|-------------------|---|
| Total | 60,061,078 | 22,663,078 |
| 02-Despesas | 56,311,078 | 22,363,078 |
| 02.01-Despesas com pessoal | 21,110,209 | 10,643,755 |
| 02.01.01-Remunerações certas e permanentes | 18,506,020 | 9,166,789 |
| 02.01.01.01.03-Pessoal Contratado | 13,336,740 | 3,498,749 |
| 02.01.01.01.04-Pessoal Em Regime De Avença | 480,000 | 800,000 |
| 02.01.01.02.01-Gratificações Permanentes | 364,460 | |
| 02.01.01.02.02-Subsídios Permanentes | | 120,000 |
| 02.01.01.02.04-Gratificações Eventuais | 200,000 | |
| 02.01.01.02.05-Horas Extraordinárias | 1,620,540 | |
| 02.01.01.03.02-Recrutamentos E Nomeações | 2,504,280 | 4,748,040 |
| 02.01.02-Segurança Social | 2,604,189 | 1,476,966 |
| 02.01.02.01.01-Contribuições Para A Segurança Social | 2,376,153 | 1,237,018 |
| 02.01.02.01.04-Seguros De Acidentes No Trabalho | 228,036 | 239,948 |
| 02.02-Aquisição de bens e serviços | 33,982,948 | 11,219,825 |
| 02.02.01-Aquisição de bens | 6,272,164 | 4,149,825 |
| 02.02.01.00.04-Roupa Vestuário E Calçado | 50,000 | |
| 02.02.01.00.05-Material De Escritório | 422,164 | 550,000 |
| 02.02.01.00.06-Material De Consumo Clínico | 600,000 | 2,300,000 |
| 02.02.01.00.09-Material De Transporte - Peças | 500,000 | |
| 02.02.01.01.02-Combustíveis E Lubrificantes | 1,000,000 | 700,000 |
| 02.02.01.01.03-Material De Limpeza, Higiene E Conforto | 1,100,000 | 49,825 |
| 02.02.01.01.04-Material De Conservação E Reparação | 1,800,000 | |
| 02.02.01.01.05-Publicidade Dos Atos E Decisões Administrativas | | 50,000 |
| 02.02.01.09.09-Outros Bens | 800,000 | 500,000 |
| 02.02.02-Aquisição De Serviços | 27,710,784 | 7,070,000 |
| 02.02.02.00.02-Conservação E Reparação De Bens | 1,600,000 | 1,200,000 |
| 02.02.02.00.03-Comunicações | 1,088,800 | 200,000 |
| 02.02.02.00.04-Transportes | 300,000 | 250,000 |
| 02.02.02.00.05-Água | | |
| 02.02.02.00.06-Energia Eléctrica | | 3,520,000 |
| 02.02.02.00.07-Publicidade E Propaganda | | 500,000 |
| 02.02.02.00.09-Deslocação E Estadas | 700,000 | 2,000,000 |
| 02.02.02.01.00-Vigilância E Segurança | 3,000,000 | |
| 02.02.02.01.01-Limpeza Higiene E Conforto | 2,306,296 | 120,000 |
| 02.02.02.01.02-Honorários | 1,800,000 | 300,000 |
| 02.02.02.01.03.01-Assistência Técnica - Residentes | 3,600,000 | |
| 02.02.02.01.03.02-Assistência Técnica - Não Residentes | | 1,000,000 |
| 02.02.02.01.04-Outros Encargos Da Dívida | 720,000 | 1,200,000 |
| 02.02.02.09.09-Outros Serviços | 2,675,688 | 300,000 |
| 02.06-Transferências | | 260,000 |
| 02.06.02-Organismos internacionais | | 260,000 |
| 02.06.02.01.01-Quotas A Organismos Internacionais Correntes | | 260,000 |
| 02.08-Outras Despesas | 1,217,921 | 239,498 |
| 02.08.01-Seguros | 400,000 | 239,498 |
| 02.08.02-Outras Despesas | 817,921 | |
| 02.08.02.01.09-Id Outras Correntes | 817,921 | |
| 03-Activos E Passivos | 3,750,000 | 300,000 |
| 03.01-Activos Não Financeiros | 3,750,000 | 300,000 |
| 03.01.01-Activos Fixos | 3,750,000 | 300,000 |
| 03.01.01.02.03.01-Equipamento Administrativo - Aquisições | 750,000 | 300,000 |
| 03.01.01.02.04.01-Outra Maquinaria E Equipamento - Aquisições | 3,000,000 | |



Mapa V - Despesas dos Fundos e Serviços Autónomos Segundo as Classificações Económica e Organica

GOV - Ministério Da Família E Da Inclusão Social

| | MFIS - Instituto Caboverdiano Da Criança e do Adolescente | MFIS - Instituto Caboverdiano para Igualdade e Equidade do Género | MFIS - Centro Nacional De Pensões Sociais |
|---|---|---|---|
| Total | 149,274,411 | 21,702,994 | 1,750,417,119 |
| 02-Despesas | 146,499,051 | 21,702,994 | 1,750,217,119 |
| 02.01-Despesas com pessoal | 102,895,026 | 16,778,124 | 16,307,480 |
| 02.01.01-Remunerações certas e permanentes | 90,243,647 | 14,583,716 | 14,831,426 |
| 02.01.01.01-02-Pessoal Do Quadro | 12,398,684 | 13,157,148 | |
| 02.01.01.01.03-Pessoal Contratado | 69,687,207 | | 10,810,464 |
| 02.01.01.01.04-Pessoal Em Regime De Avença | 1,690,740 | | |
| 02.01.01.02-01-Gratificações Permanentes | 1,845,840 | | 900,000 |
| 02.01.01.02.02-Subsídios Permanentes | 2,269,790 | 144,372 | |
| 02.01.01.02.05-Horas Extraordinárias | 951,386 | 131,158 | 100,000 |
| 02.01.01.02.07-Formação | 1,400,000 | | |
| 02.01.01.02.09-Outros Suplementos E Abonos | | | 3,020,962 |
| 02.01.01.03.05-Reingressos | | 1,151,038 | |
| 02.01.02-Segurança Social | 12,651,379 | 2,194,408 | 1,476,054 |
| 02.01.02.01-01-Contribuições Para A Segurança Social | 12,651,379 | 2,156,402 | 1,476,054 |
| 02.01.02.01.04-Seguros De Acidentes No Trabalho | | 38,006 | |
| 02.02-Aquisição de bens e serviços | 40,826,682 | 4,884,870 | 10,114,882 |
| 02.02.01-Aquisição de bens | 22,272,604 | 930,000 | 1,155,600 |
| 02.02.01.00-02-Medicamentos | 346,000 | | |
| 02.02.01.00.03-Produtos Alimentares | 8,512,119 | | |
| 02.02.01.00.04-Roupa Vestuário E Calçado | 1,310,000 | | |
| 02.02.01.00.05-Material De Escritório | 1,495,444 | 200,000 | 414,000 |
| 02.02.01.00.08-Material De Educação, Cultura E Recreio | 651,714 | | |
| 02.02.01.00.09-Material De Transporte - Peças | 2,245,361 | 150,000 | |
| 02.02.01.01-01-Artigos Honoríficos E De Decoração | 400,000 | | |
| 02.02.01.01.02-Combustíveis E Lubrificantes | 2,169,498 | 500,000 | 208,600 |
| 02.02.01.01.03-Material De Limpeza, Higiene E Conforto | 1,578,765 | 80,000 | 148,000 |
| 02.02.01.01.04-Material De Conservação E Reparação | 3,203,703 | | 250,000 |
| 02.02.01.09-09-Outros Bens | 360,000 | | 135,000 |
| 02.02.02-Aquisição De Serviços | 18,554,078 | 3,954,870 | 8,959,282 |
| 02.02.02.00-01-Rendas E Alugueres | 3,080,000 | | 1,669,020 |
| 02.02.02.00.02-Conservação E Reparação De Bens | 3,047,402 | 100,000 | 250,000 |
| 02.02.02.00.03-Comunicações | 2,759,633 | 757,148 | 406,000 |
| 02.02.02.00.04-Transportes | 400,000 | | 104,400 |
| 02.02.02.00.05-Água | 1,579,012 | 360,000 | 293,720 |
| 02.02.02.00.06-Energia Eléctrica | 2,415,478 | 697,606 | 733,400 |
| 02.02.02.00.07-Publicidade E Propaganda | 433,866 | 50,339 | 50,000 |
| 02.02.02.00.08-Representação Dos Serviços | 100,000 | | |
| 02.02.02.00.09-Deslocação E Estadas | 1,311,821 | 216,125 | 1,565,000 |
| 02.02.02.01.00-Vigilância E Segurança | 1,749,000 | 1,345,500 | 844,560 |
| 02.02.02.01.02-Honorários | 391,866 | | 261,840 |
| 02.02.02.01.03.01-Assistência Técnica - Residentes | 700,000 | 238,152 | 2,206,814 |
| 02.02.02.09-09-Outros Serviços | 586,000 | 190,000 | 574,528 |
| 02.06-Transferências | | | 6,000,000 |
| 02.06.03-Administrações Públicas | | | 6,000,000 |
| 02.06.03.01.09-Outras Transferências Administrações Públicas Corr | | | 6,000,000 |
| 02.07-Benefícios Sociais | 840,229 | 840,229 | 1,717,741,757 |
| 02.07.01-Benefícios sociais | 840,229 | 840,229 | 1,717,741,757 |
| 02.07.01.01.03-Pensões do regime não contributivo | | | 1,717,741,757 |
| 02.07.01.02-Benefícios sociais em espécie | 840,229 | | |
| 02.08-Outras Despesas | 1,937,114 | 40,000 | 53,000 |
| 02.08.01-Seguros | 537,114 | 40,000 | 53,000 |
| 02.08.02-Outras Despesas Diversas | 900,000 | | |
| 02.08.02.01.02-Bolsas De Estudo E Outros Benefícios Educacionais | 900,000 | | |
| 02.08.04-Organizações Não Governamentais | 500,000 | | |
| 03-Activos E Passivos | 2,775,360 | 2,775,360 | 200,000 |
| 03.01-Activos Não Financeiros | 2,775,360 | 2,775,360 | 200,000 |
| 03.01.01-Activos Fixos | 2,775,360 | | 200,000 |
| 03.01.01.02.03.01-Equipamento Administrativo - Aquisições | 1,505,360 | | 200,000 |
| 03.01.01.02.04.01-Outra Maquinaria E Equipamento - Aquisições | 1,270,000 | | |


Mapa V - Despesas dos Fundos e Serviços Autónomos Segundo as Classificações Económica e Organica
GOV - Ministerio Da Cultura e das Industrias Criativas

| | MCIC - Arquivo Histórico Nacional | MCIC - Biblioteca Nacional de Cabo Verde | MCIC - Instituto Do Património Cultural | MCIC - Fundo Autónomo De Apoio À Cultura E As Industrias Criativas | Centro Nacional De Artesanato E Design |
|--|-----------------------------------|--|---|--|--|
| Total | 39,521,652 | 39,875,423 | 65,657,651 | 69,850,000 | 16,032,088 |
| 02-Despesas | 39,521,652 | 39,327,423 | 65,316,651 | 69,450,000 | 15,532,088 |
| 02.01-Despesas com pessoal | 30,616,609 | 26,607,371 | 54,441,027 | 4,794,288 | 3,879,901 |
| 02.01.01-Remunerações certas e permanentes | 26,895,780 | 25,330,404 | 53,255,780 | | |
| 02.01.01.01.02-Pessoal Do Quadro | 23,938,860 | 17,605,668 | 38,734,500 | | 3,579,901 |
| 02.01.01.01.03-Pessoal Contratado | 4,518,540 | 7,545,756 | 140,000 | | |
| 02.01.01.02.05-Horas Extraordinárias | | 200,000 | | | 300,000 |
| 02.01.01.02.07-Formação | | | | | |
| 02.01.01.02.09-Outros Suplementos E Abonos | 2,956,920 | 2,699,812 | 2,184,948 | | |
| 02.01.01.03.05-Reingressos | | | | | |
| 02.01.02-Segurança Social | 3,720,829 | 1,276,967 | 1,185,247 | 914,387 | |
| 02.01.02.01.01-Contribuições Para A Segurança Social | 3,590,829 | 1,128,006 | 1,094,247 | 914,387 | |
| 02.01.02.01.03-Abono De Família | | | | | |
| 02.01.02.01.04-Seguros De Acidentes No Trabalho | 130,000 | | 91,000 | | |
| 02.02-Aquisição de bens e serviços | 8,905,043 | 12,520,052 | 10,758,624 | 5,000,000 | 9,587,800 |
| 02.02.01-Aquisição de bens | 1,009,171 | 1,795,400 | 1,438,000 | 1,621,000 | 1,345,000 |
| 02.02.01.00.01-Matérias Primas E Subsidiárias | 150,000 | | | | |
| 02.02.01.00.03-Produtos Alimentares | | 25,000 | | | |
| 02.02.01.00.04-Roupa Vestuário E Calçado | | 108,000 | | | |
| 02.02.01.00.05-Material De Escritório | 377,171 | 482,400 | 270,000 | 80,000 | 90,000 |
| 02.02.01.00.09-Material De Transporte - Peças | | 150,000 | 350,000 | | |
| 02.02.01.01.00-Livros E Documentação Técnica | 80,000 | 250,000 | | | 300,000 |
| 02.02.01.01.02-Combustíveis E Lubrificantes | 294,000 | 280,000 | 483,000 | 21,000 | 105,000 |
| 02.02.01.01.03-Material De Limpeza, Higiene E Conforto | | 100,000 | 120,000 | 70,000 | 150,000 |
| 02.02.01.01.04-Material De Conservação E Reparação | | 300,000 | 125,000 | 450,000 | |
| 02.02.01.09-Outros Bens | 108,000 | 100,000 | 90,000 | 1,000,000 | 700,000 |
| 02.02.02-Aquisição De Serviços | 7,895,872 | 10,724,652 | 9,320,624 | 3,379,000 | 8,242,800 |
| 02.02.02.00.01-Rendas E Alugueres | | | | | 672,000 |
| 02.02.02.00.02-Conservação E Reparação De Bens | 1,243,475 | 500,000 | 900,000 | | 500,000 |
| 02.02.02.00.03-Comunicações | 648,000 | 600,000 | 1,350,000 | 150,000 | 200,000 |
| 02.02.02.00.05-Água | 500,000 | 600,000 | 300,000 | 40,000 | 300,000 |

Mapa V - Despesas dos Fundos e Serviços Autónomos Segundo as Classificações Económica e Organica

GOV - Ministério Da Cultura e das Industrias Criativas

| | MCC - Apoio Histórico Nacional | MCC - Biblioteca Nacional de Cabo Verde | MCC - Instituto Do Património Cultural | MCC - Fundo Autónomo De Apoio À Cultura E As Industrias Criativas | Centro Nacional De Artesanato E Design |
|---|--------------------------------|---|--|---|--|
| 02.02.02.00.06-Energia Eléctrica | 1,800,000 | 1,980,000 | 2,200,000 | 120,000 | 450,000 |
| 02.02.02.00.07-Publicidade E Propaganda | | 200,000 | | 300,000 | |
| 02.02.02.00.09-Deslocação E Estadas | 511,957 | 280,000 | 490,000 | 300,000 | 805,000 |
| 02.02.02.01.00-Vigilância E Segurança | 978,000 | 1,994,652 | 2,030,192 | 169,316 | 900,000 |
| 02.02.02.01.01-Limpeza Higiene E Conforto | 1,225,440 | 1,320,000 | 519,519 | | |
| 02.02.02.01.02-Honorários | | | | | 2,515,800 |
| 02.02.02.01.03.01-Assistência Técnica - Residentes | 800,000 | 2,500,000 | 900,000 | 252,684 | 1,000,000 |
| 02.02.02.01.04-Outros Encargos Da Dívida | | | 400,000 | | |
| 02.02.02.09.01-Formação | | 150,000 | | | |
| 02.02.02.09.09-Outros Serviços | 189,000 | 600,000 | 230,913 | 2,047,000 | 900,000 |
| 02.08-Outras Despesas | 200,000 | 200,000 | 117,000 | 64,450,000 | 1,150,000 |
| 02.08.01-Seguros | | | 117,000 | | 500,000 |
| 02.08.02-Outras Despesas | | | | 64,450,000 | 650,000 |
| 02.08.02.01.09-Id Outras Correntes | | | | 64,450,000 | 650,000 |
| 03-Activos E Passivos | 548,000 | 548,000 | 341,000 | 400,000 | 500,000 |
| 03.01-Activos Não Financeiros | 548,000 | 548,000 | 341,000 | 400,000 | 500,000 |
| 03.01.01-Activos Fixos | 548,000 | 548,000 | 341,000 | 400,000 | 500,000 |
| 03.01.01.02.03.01-Equipamento Administrativo - Aquisições | | 300,000 | 341,000 | | 500,000 |
| 03.01.01.02.04.01-Outra Maquinaria E Equipamento - Aquisições | | 248,000 | | 400,000 | |



Mapa V - Despesas dos Fundos e Serviços Autónomos Segundo as Classificações Económica e Organica

GOV - Ministério Da Saúde e da Segurança Social

| | MSSS - Hospital Central Agostinho Neto | MSSS - Hospital Central Baptista De Sousa | MSSS - Instituto Nacional de Saude Publica | MSSS - Regiao Sanitaria Santiago Norte | MSSS - Hospital Regional Dr Joao Morais | MSSS - Hospital Ramiro Figueira | MSSS - Hospital Regional São Francisco de Assis |
|---|--|---|--|--|---|---------------------------------|---|
| Total | 635,849,467 | 489,455,401 | 31,016,979 | 309,336,003 | 46,042,339 | 44,485,842 | 58,513,280 |
| 02-Despesas | 620,849,467 | 464,670,707 | 31,016,979 | 308,211,003 | 44,642,339 | 44,485,842 | 58,513,280 |
| 02.01-Despesas com pessoal | 167,812,184 | 130,262,466 | 22,992,847 | 80,965,048 | 11,282,000 | 19,326,864 | 20,123,280 |
| 02.01.01-Remunerações certas e permanentes | 156,403,904 | 121,112,346 | 21,278,964 | 74,037,997 | 10,414,000 | 17,615,347 | 18,424,525 |
| 02.01.01.01.02-Pessoal Do Quadro | | | 8,851,864 | | | | |
| 02.01.01.01.03-Pessoal Contratado | 98,100,000 | 62,413,956 | 2,182,680 | 44,381,037 | 5,767,480 | 11,410,116 | 12,646,380 |
| 02.01.01.01.04-Pessoal Em Regime De Avença | 2,000,000 | 400,000 | | | 30,520 | | |
| 02.01.01.02.01-Gratificações Permanentes | 1,200,000 | | 4,265,300 | 144,000 | | 300,000 | |
| 02.01.01.02.02-Subsídios Permanentes | 38,000,000 | 25,389,532 | | 24,266,544 | 2,500,000 | 4,150,000 | 2,657,176 |
| 02.01.01.02.04-Gratificações Eventuais | | 382,800 | 200,000 | | | | 300,000 |
| 02.01.01.02.05-Horas Extraordinárias | | 480,000 | | 770,000 | 1,100,000 | 100,000 | 1,570,969 |
| 02.01.01.02.06-Alimentação E Alojamento | 3,000,000 | 1,500,000 | 630,000 | 1,534,251 | 610,000 | 200,000 | 1,250,000 |
| 02.01.01.02.07-Formação | 14,103,904 | 21,995,778 | 4,749,120 | 502,953 | | | |
| 02.01.01.02.09-Outros Suplementos E Abonos | | 8,298,333 | | 2,439,212 | | 1,455,231 | |
| 02.01.01.03.02-Recrutamentos E Nomeações | | 651,947 | | | | | |
| 02.01.01.03.05-Regressos | | | | | | | |
| 02.01.02-Segurança Social | 11,408,280 | 9,150,120 | 1,713,883 | 6,927,051 | 868,000 | 1,711,517 | 1,698,755 |
| 02.01.02.01.01-Contribuições Para A Segurança Social | 10,160,000 | 9,150,120 | 1,683,883 | 6,927,051 | 868,000 | 1,711,517 | 1,650,355 |
| 02.01.02.01.03-Abono De Família Acidentes No Trabalho | 512,800 | 30,000 | | | | 48,400 | |
| 02.01.02.01.04-Seguros De Acidentes No Trabalho | 735,480 | | | | | | |
| 02.02-Aquisição de bens e serviços | 452,377,283 | 332,021,267 | 7,974,132 | 226,505,955 | 33,360,339 | 25,128,228 | 38,390,000 |
| 02.02.01-Aquisição de bens | 313,200,500 | 238,806,750 | 2,426,000 | 165,743,593 | 15,999,739 | 14,716,875 | 21,500,000 |
| 02.02.01.00.02-Medicamentos | 129,068,011 | 137,526,732 | | 90,900,000 | 400,000 | 600,000 | 2,000,000 |
| 02.02.01.00.03-Produtos Alimentares | 58,100,500 | 26,990,080 | | 15,765,058 | 2,500,000 | 5,000,000 | 5,500,000 |
| 02.02.01.00.04-Roupa Vestuário E Calçado | 7,500,000 | 5,827,400 | 150,000 | 2,927,000 | 810,000 | 700,000 | 1,300,000 |
| 02.02.01.00.05-Material De Escritório | 4,850,000 | 6,724,000 | 810,000 | 5,448,868 | 1,692,937 | 931,700 | 1,890,000 |
| 02.02.01.00.06-Material De Consumo Clínico | 82,931,989 | 29,685,878 | | 11,000,000 | 3,000,000 | 2,000,000 | 700,000 |
| 02.02.01.00.09-Material De Transporte - Peças | 1,500,000 | 1,800,000 | | 5,128,869 | 400,000 | 1,400,000 | 1,050,000 |
| 02.02.01.01.00-Livros E Documentação Técnica | | | | 317,800 | | | |
| 02.02.01.01.01-Artigos Honoríficos E De Decoração | | | | 23,800 | | | |

Mapa V - Despesas dos Fundos e Serviços Autónomos Segundo as Classificações Económica e Organica
GOV - Ministério Da Saúde e da Segurança Social

| | MSSS - Hospital Central Agostinho Neto | MSSS - Hospital Central Baptista De Sousa | MSSS - Instituto Nacional da Saude Publica | MSSS - Regiao Sanitária Santiago Norte | MSSS - Hospital Regional Dr João Morais | MSSS - Hospital Ramiro Figueira | MSSS - Hospital Regional São Francisco de Assis |
|---|--|---|--|--|---|---------------------------------|---|
| 02.02.01.01.02-Combustíveis E Lubrificantes | 6.450,000 | 3.035,500 | 392,000 | 13,063,226 | 2,069,275 | 710,175 | 2.310,000 |
| 02.02.01.01.03-Material De Limpeza, Higiene E Conforto | 13.000,000 | 11,817,160 | 142,000 | 7,831,326 | 2,710,000 | 1,350,000 | 3.550,000 |
| 02.02.01.01.04-Material De Conservação E Reparação | 6.000,000 | 10,800,000 | 378,000 | 6,000,000 | 850,000 | 1,200,000 | 1.600,000 |
| 02.02.01.09-Outros Bens | 3.800,000 | 4,600,000 | 554,000 | 7,337,646 | 1,567,527 | 825,000 | 1.600,000 |
| 02.02.02-Aquisição De Serviços | 139,176,783 | 93,214,517 | 5,548,132 | 60,762,362 | 17,360,600 | 10,411,353 | 16,890,000 |
| 02.02.02.00.01-Rendas E Alugueres | 500,000 | 1,800,000 | 500,000 | 500,000 | | 150,000 | |
| 02.02.02.00.02-Conservação E Reparação De Bens | 16.000,000 | 5,056,000 | 550,000 | 5,378,709 | 2,722,000 | 1,100,000 | 1.860,000 |
| 02.02.02.00.03-Comunicações | 4,900,000 | 6,606,900 | 500,000 | 6,030,664 | 1,271,619 | 1,457,000 | 1.200,000 |
| 02.02.02.00.04-Transportes | 7,431,989 | | 50,000 | 670,000 | | | |
| 02.02.02.00.05-Água | 14,000,179 | 11,384,000 | 425,000 | 12,845,809 | 1,165,159 | 2,025,000 | 1,250,000 |
| 02.02.02.00.06-Energia Eléctrica | 50,939,465 | 35,730,398 | 1,000,000 | 17,872,947 | 1,571,619 | 4,022,500 | 7,720,000 |
| 02.02.02.00.07-Publicidade E Propaganda | | | 550,000 | | | | |
| 02.02.02.00.08-Representação Dos Serviços | 2,105,150 | 300,000 | 50,000 | | | | |
| 02.02.02.00.09-Deslocação E Estadas | 5,000,000 | 2,860,000 | 350,000 | 3,794,874 | 1,570,000 | 456,853 | 1.360,000 |
| 02.02.02.01.01-Limpeza Higiene E Conforto | 7,500,000 | 600,000 | 100,000 | 2,299,686 | 620,480 | | |
| 02.02.02.01.02-Honorários | 4,000,000 | 2,376,000 | 100,000 | 1,816,000 | | | 500,000 |
| 02.02.02.01.03.01-Assistência Técnica - Residentes | 11,800,000 | 2,639,047 | 400,000 | 1,687,258 | 1,271,723 | 400,000 | 700,000 |
| 02.02.02.01.03.02-Assistência Técnica - Não Residentes | 7,500,000 | | | | | | |
| 02.02.02.09-Outros Serviços | 7,500,000 | 15,714,172 | 240,000 | 7,866,415 | 5,168,000 | 800,000 | 2,300,000 |
| 02.06-Transferências | | | | 740,000 | | | |
| 02.06.01-Para Governos Estrangeiros | | | | 740,000 | | | |
| 02.06.01.09.01-Outros Transferências Correntes | | | | 740,000 | | | |
| 02.08-Outras Despesas | 660,000 | 2,386,974 | 50,000 | | | 30,750 | |
| 02.08.01-Seguros | 400,000 | 486,974 | 50,000 | | | 30,750 | |
| 02.08.05-Restituições | 260,000 | | | | | | |
| 02.08.05.99-Outras Restituições | 260,000 | | | | | | |
| 02.08.07-Outras Despesas Residual | 1,900,000 | | | | | | |
| 03-Activos E Passivos | 15,000,000 | 24,784,694 | | 1,125,000 | 1,400,000 | | |
| 03.01-Activos Não Financeiros | 15,000,000 | 24,784,694 | | 1,125,000 | 1,400,000 | | |
| 03.01.01-Activos Fixos | 15,000,000 | 24,784,694 | | 1,125,000 | 1,400,000 | | |
| 03.01.01.02.02.01-Ferramentas E Utensílios - Aquisições | | 130,977 | | | | | |
| 03.01.01.02.03.01-Equipamento Administrativo - Aquisições | 7,000,000 | 4,937,030 | | 975,000 | 1,400,000 | | |
| 03.01.01.02.04.01-Outra Maquinaria E Equipamento - Aquisições | 8,000,000 | 19,716,687 | | 150,000 | | | |

Mapa V - Despesas dos Fundos e Serviços Autónomos Segundo as Classificações Económica e Organica

GOV - Ministério Da Saúde e da Segurança Social


| | | Msss - Comissão De Coordenação Do Alcool E De Outras Drogas |
|--|--|---|
| Total | | 32,177,252 |
| 02-Despesas | | 32,177,252 |
| 02.01-Despesas com pessoal | | 17,989,533 |
| 02.01.01-Remunerações certas e permanentes | | 16,641,401 |
| 02.01.01.01.02-Pessoal Do Quadro | | 4,955,260 |
| 02.01.01.01.03-Pessoal Contratado | | 7,876,308 |
| 02.01.01.02.02-Subsídios | | 1,263,864 |
| Permanentes | | 588,492 |
| 02.01.01.02.04-Gratificações | | 326,197 |
| Eventuais | | 256,000 |
| 02.01.01.02.05-Horas Extraordinárias | | 1,375,280 |
| 02.01.01.02.07-Formação | | |
| E Abonos | | |
| 02.01.02-Segurança Social | | 1,348,132 |
| 02.01.02.01.01-Contribuições Para A Segurança Social | | 1,237,132 |
| 02.01.02.01.03-Abono De Família | | 36,000 |
| 02.01.02.01.04-Seguros De Acidentes No Trabalho | | 75,000 |
| 02.02-Aquisição de bens e serviços | | 10,544,231 |
| 02.02.01-Aquisição de bens | | 3,869,225 |
| 02.02.01.00.01-Matérias Primas E Subsidiárias | | 255,000 |
| 02.02.01.00.03-Produtos Alimentares | | 1,699,540 |
| 02.02.01.00.04-Roupa Vestuário E Calçado | | 230,000 |
| 02.02.01.00.05-Material De Escritório | | 185,769 |
| 02.02.01.00.09-Material De Transporte - Peças | | 450,000 |
| 02.02.01.01.02-Combustíveis E Lubrificantes | | 280,000 |
| 02.02.01.01.03-Material De Limpeza, Higiene E Conforto | | 324,000 |
| 02.02.01.01.04-Material De Conservação E Reparação | | 30,000 |
| 02.02.01.09.09-Outros Bens | | 414,916 |
| 02.02.02-Aquisição De Serviços | | 6,675,006 |
| 02.02.02.00.02-Conservação E Reparação De Bens | | 920,000 |
| 02.02.02.00.03-Comunicações | | 600,000 |
| 02.02.02.00.05-Água | | 325,000 |
| 02.02.02.00.06-Energia Eléctrica | | 1,250,000 |
| 02.02.02.00.07-Publicidade E Propaganda | | 329,331 |
| 02.02.02.00.08-Representação Dos Serviços | | 30,000 |
| 02.02.02.00.09-Deslocação E Estadas | | 517,342 |
| 02.02.02.01.01-Limpeza Higiene E Conforto | | 414,000 |
| 02.02.02.01.03.01-Assistência Técnica - Residentes | | 1,229,333 |
| 02.02.02.09.09-Outros Serviços | | 1,060,000 |
| 02.07-Benefícios Sociais | | 1,000,000 |
| 02.07.02-Benefícios de assistência social | | 1,000,000 |
| 02.07.02.01.09-Outros Benefícios Sociais Em Numerário | | 1,000,000 |
| 02.08-Outras Despesas | | 2,643,488 |
| 02.08.01-Seguros | | 45,000 |
| 02.08.02-Outras Despesas Diversas | | 2,598,488 |
| 02.08.02.01.01-Transferências A Instituições Sem Fins Lucrativos | | 2,598,488 |




3 056000 000000

GOV - Ministério Das Infraestruturas, do Ordenamento do Território e Habitação

| | MIOTh - Instituto Nacional De Gestão Do Território |
|--|--|
| Total | 76,255,224 |
| 02-Despesas | 76,255,224 |
| 02.01-Despesas com pessoal | 64,315,929 |
| 02.01.01-Remunerações certas e permanentes | 56,914,359 |
| 02.01.01.01.02-Pessoal Do Quadro | 48,700,068 |
| 02.01.01.02.02-Subsídios Permanentes | 792,000 |
| 02.01.01.02.04-Gratificações Eventuais | 100,000 |
| 02.01.01.02.07-Formação | 1,000,000 |
| 02.01.01.03.05-Regressos | 5,991,091 |
| 02.01.01.03.06-Promoções | 331,200 |
| 02.01.02-Segurança Social | 7,401,570 |
| 02.01.02.01.01-Contribuições Para A Segurança Social | 7,305,010 |
| 02.01.02.01.03-Abono De Família | 4,800 |
| 02.01.02.01.04-Seguros De Acidentes No Trabalho | 91,760 |
| 02.02-Aquisição de bens e serviços | 11,539,295 |
| 02.02.01-Aquisição de bens | 1,635,000 |
| 02.02.01.00.05-Material De Escritório | 450,000 |
| 02.02.01.00.09-Material De Transporte - Peças | 250,000 |
| 02.02.01.01.02-Combustíveis E Lubrificantes | 420,000 |
| 02.02.01.01.03-Material De Limpeza, Higiene E Conforto | 15,000 |
| 02.02.01.01.04-Material De Conservação E Reparação | 250,000 |
| 02.02.01.09.09-Outros Bens | 250,000 |
| 02.02.02-Aquisição De Serviços | 9,904,295 |
| 02.02.02.00.02-Conservação E Reparação De Bens | 300,000 |
| 02.02.02.00.03-Comunicações | 739,768 |
| 02.02.02.00.04-Transportes | 15,000 |
| 02.02.02.00.05-Água | 300,000 |
| 02.02.02.00.07-Publicidade E Propaganda | 900,000 |
| 02.02.02.00.08-Representação Dos Serviços | 100,000 |
| 02.02.02.00.09-Deslocação E Estadas | 1,050,000 |
| 02.02.02.01.01-Limpeza Higiene E Conforto | 350,000 |
| 02.02.02.01.02-Honorários | 2,235,767 |
| 02.02.02.01.03.01-Assistência Técnica - Residentes | 3,213,760 |
| 02.02.02.09.09-Outros Serviços | 700,000 |
| 02.08-Outras Despesas | 400,000 |
| 02.08.01-Seguros | 400,000 |






Mapa V - Despesas dos Fundos e Serviços Autónomos Segundo as Classificações Económicas e Orgânicas

| Total FSA | | Total FSA |
|--|-----------------------|-----------|
| Total | 12,692,327,164 | |
| 02-Despesas | 12,610,482,056 | |
| 02.01-Despesas com pessoal | 6,900,054,805 | |
| 02.01.01-Remunerações certas e eventuais | 6,394,576,314 | |
| 02.01.01.01-01-Pessoal Dos Quadros Especiais | 729,120 | |
| 02.01.01.01.02-Pessoal Do Quadro | 3,488,503,837 | |
| 02.01.01.01.03-Pessoal Contratado | 1,355,914,881 | |
| 02.01.01.01.04-Pessoal Em Regime De Avença | 17,391,260 | |
| 02.01.01.02.01-Gratificações Permanentes | 140,147,090 | |
| 02.01.01.02.02-Subsídios Permanentes | 493,049,013 | |
| 02.01.01.02.03-Despesas De Representação | 1,555,695 | |
| 02.01.01.02.04-Gratificações Eventuais | 124,239,883 | |
| 02.01.01.02.05-Horas Extraordinárias | 26,152,421 | |
| 02.01.01.02.06-Alimentação E Alojamento | 31,794,919 | |
| 02.01.01.02.07-Formação | 44,768,074 | |
| 02.01.01.02.08-Subsídio De Instalação | 5,165,000 | |
| 02.01.01.02.09-Outros Suplementos E Abonos | 500,942,394 | |
| 02.01.01.03.02-Recrutamentos E Nomeações | 106,113,838 | |
| 02.01.01.03.03-Progressões | 1,351,487 | |
| 02.01.01.03.04-Reclassificações | 2,603,429 | |
| 02.01.01.03.05-Reingressos | 50,172,930 | |
| 02.01.01.03.06-Promoções | 3,981,043 | |
| 02.01.02-Segurança Social | 505,478,491 | |
| 02.01.02.01.01-Contribuições Para A Segurança Social | 471,758,320 | |
| 02.01.02.01.02-Encargos Com A Saúde | 910,000 | |
| 02.01.02.01.03-Abono De Família | 4,656,040 | |
| 02.01.02.01.04-Seguros De Acidentes No Trabalho | 28,154,131 | |
| 02.02-Aquisição de bens e serviços | 2,819,002,029 | |
| 02.02.01-Aquisição de bens | 1,555,445,032 | |
| 02.02.01.00.01-Matérias Primas E Subsidiárias | 5,027,407 | |
| 02.02.01.00.02-Medicamentos | 365,542,243 | |
| 02.02.01.00.03-Produtos Alimentares | 338,619,524 | |
| 02.02.01.00.04-Roupa Vestuário E Calçado | 88,878,355 | |
| 02.02.01.00.05-Material De Escritório | 72,090,402 | |
| 02.02.01.00.06-Material De Consumo Clínico | 133,024,557 | |
| 02.02.01.00.07-Munições Explosivos E Outro Mat Militar | 1,000,000 | |
| 02.02.01.00.08-Material De Educação, Cultura E Recreio | 6,709,722 | |
| 02.02.01.00.09-Material De Transporte - Peças | 75,146,332 | |
| 02.02.01.01.00-Livros E Documentação Técnica | 72,257,800 | |
| 02.02.01.01.01-Artigos Honoríficos E De Decoração | 1,373,800 | |
| 02.02.01.01.02-Combustíveis E Lubrificantes | 208,064,845 | |
| 02.02.01.01.03-Material De Limpeza, Higiene E Conforto | 62,515,388 | |
| 02.02.01.01.04-Material De Conservação E Reparação | 68,237,443 | |
| 02.02.01.01.05-Publicidade Dos Atos E Decisões Administrativas | 350,000 | |
| 02.02.01.01.07-Materiais De Publicidade E Propaganda | 300,000 | |
| 02.02.01.09.09-Outros Bens | 56,307,214 | |
| 02.02.02-Aquisição De Serviços | 1,263,556,997 | |
| 02.02.02.00.01-Rendas E Alugueres | 84,924,521 | |
| 02.02.02.00.02-Conservação E Reparação De Bens | 113,838,045 | |
| 02.02.02.00.03-Comunicações | 98,904,655 | |
| 02.02.02.00.04-Transportes | 16,590,683 | |
| 02.02.02.00.05-Água | 116,667,031 | |
| 02.02.02.00.06-Energia Eléctrica | 286,909,260 | |
| 02.02.02.00.07-Publicidade E Propaganda | 14,026,549 | |
| 02.02.02.00.08-Representação Dos Serviços | 6,272,450 | |

Mapa V - Despesas dos Fundos e Serviços Autónomos Segundo as Classificações Económicas e Orgânicas



| Total FSA | |
|--|----------------------|
| 02-Despesas | 16,968,659 |
| 02.02-Aquisição de bens e serviços | 111,897,970 |
| 02.02.02.00.09-Deslocação E Estadas | 91,140,537 |
| 02.02.02.01.00-Vigilância E Segurança | 61,328,358 |
| 02.02.02.01.01-Limpeza Higiene E Conforto | 32,917,153 |
| 02.02.02.01.02-Honorários | 71,619,977 |
| 02.02.02.01.03.01-Assistência Técnica - Residentes | 16,650,000 |
| 02.02.02.01.03.02-Assistência Técnica - Não Residentes | 2,320,000 |
| 02.02.02.01.04-Outros Encargos Da Divida | 2,740,000 |
| 02.02.02.09.01-Formação | 1,500,000 |
| 02.02.02.09.02-Seminários, Exposições E Similares | 133,309,808 |
| 02.02.02.09.09-Outros Serviços | 367,529,529 |
| 02.05-Subsídios | 367,529,529 |
| 02.05.02-A Empresas Privadas | 367,529,529 |
| 02.05.02.01-Subsídios A Empresas Privadas Não Financeiras | 152,078,080 |
| 02.06-Transferências | 17,940,000 |
| 02.06.01-Para Governos | 700,000 |
| 02.06.01.01-Transferências Correntes | 17,240,000 |
| 02.06.01.09.01-Outros | 3,838,080 |
| 02.06.02-Organismos | 3,778,080 |
| 02.06.02.01.01-Quotas A Organismos Internacionais Correntes | 60,000 |
| 02.06.02.01.09-Outros Organismos Internacionais - Correntes | 130,300,000 |
| 02.06.03-Administrações Públicas | 124,000,000 |
| 02.06.03.01.02-Municípios | 6,300,000 |
| 02.06.03.01.09-Outras Transferências Administrações Públicas Corr | 1,737,631,645 |
| 02.07-Benefícios Sociais | 1,735,550,645 |
| 02.07.01-Benefícios sociais não contributivo | 1,717,741,757 |
| 02.07.01.01.03-Pensões do regime não contributivo | 16,968,659 |
| 02.07.01.01.04-Pensões de reserva espécie | 840,229 |
| 02.07.02-Benefícios de Outros Benefícios Sociais Em Numerário | 2,081,000 |
| 02.07.02.01.09-Outros Benefícios Sociais Em Numerário | 2,081,000 |
| 02.08-Outras Despesas | 634,185,968 |
| 02.08.01-Seguros | 37,306,306 |
| 02.08.01.01-Seguros | 37,306,306 |
| 02.08.02-Outras Despesas Correntes | 98,665,995 |
| 02.08.02.01.09-Id Outras | 98,665,995 |
| 02.08.02-Outras Despesas Diversas | 492,058,488 |
| 02.08.02.01.01-Transferências A Instituições Sem Fins Lucrativos | 2,598,488 |
| 02.08.02.01.02-Bolsas De Estudo E Outros Benefícios Educacionais | 489,460,000 |
| 02.08.04-Organizações Não Governamentais | 500,000 |
| 02.08.04.04-Organizações Não Governamentais | 500,000 |
| 02.08.05-Restituições | 760,000 |
| 02.08.05.99-Outras Restituições | 760,000 |
| 02.08.06-Indemnizações | 1,500,000 |
| 02.08.06.06-Indemnizações | 1,500,000 |
| 02.08.07-Outras Despesas Residual | 3,395,179 |
| 02.08.07.07-Outras Despesas Residual | 3,395,179 |
| 03-Activos E Passivos | 81,845,108 |
| 03.01-Activos Não Financeiros | 81,845,108 |
| 03.01.01-Activos Fixos | 79,395,108 |
| 03.01.01.02.02.01-Ferramentas E Utensílios - Aquisições | 1,635,977 |
| 03.01.01.02.03.01-Equipamento Administrativo - Aquisições | 40,955,739 |
| 03.01.01.02.04.01-Outra Maquinaria E Equipamento - Aquisições | 36,574,687 |
| 03.01.01.03.09.01-Id Outros Activos Fixos - Aquisições | 228,705 |
| 03.01.04-Recursos naturais | 2,450,000 |
| 03.01.04.04.02.01-Aplicações Informáticas - Aquisições | 2,450,000 |

Mapa Va - Despesas Globais dos Serviços e Fundos Autónomos por Classificações Económica e Orgânica
 GOV - Ministério Das Finanças


| | MF - Instituto Nacional De Estatística | MF - Autoridade Reguladora De Aquisições Públicas | MF - Instituto De Emprego E Formação Profíssi | Cabo Verde Tradeinvest | Pro - Empresa |
|--|--|---|---|------------------------|--------------------|
| Total | 287,741,983 | 64,549,089 | 253,356,335 | 103,228,727 | 183,594,675 |
| 02-Despesas | 284,491,533 | 63,529,089 | 246,327,988 | 102,628,727 | 183,594,675 |
| 02.01-Despesas com pessoal | 201,218,723 | 37,908,339 | 145,620,986 | 73,566,896 | 42,751,480 |
| 02.01.01-Remunerações certas e permanentes | 173,349,519 | 33,952,396 | 128,166,608 | 64,159,604 | 37,566,504 |
| 02.01.01.01.02-Pessoal Do Quadro | 89,086,304 | 7,200,000 | 8,195,628 | 3,391,440 | 0 |
| 02.01.01.01.03-Pessoal Contratado | 52,650,742 | 18,468,000 | 97,193,028 | 57,966,852 | 34,566,504 |
| 02.01.01.01.04-Pessoal Em Regime De Avença | 2,640,000 | 0 | 0 | 900,000 | 0 |
| 02.01.01.02.01-Gratificações Permanentes | 0 | 2,520,000 | 0 | 0 | 0 |
| 02.01.01.02.02-Subsídios Permanentes | 21,085,411 | 360,000 | 293,941 | 240,000 | 0 |
| 02.01.01.02.04-Gratificações Eventuais | 774,000 | 160,000 | 0 | 0 | 0 |
| 02.01.01.02.05-Horas Extraordinárias | 341,147 | 40,956 | 526,648 | 436,722 | 0 |
| 02.01.01.02.07-Formação | 4,500,000 | 2,862,000 | 0 | 1,224,590 | 0 |
| 02.01.01.02.09-Outros Suplementos E Abonos | 0 | 840,000 | 0 | 0 | 3,000,000 |
| 02.01.01.03.04-Reclassificações | 648,449 | 0 | 0 | 0 | 0 |
| 02.01.01.03.05-Reingressos | 1,623,466 | 1,501,440 | 21,957,363 | 0 | 0 |
| 02.01.02-Segurança Social | 27,869,204 | 3,955,943 | 17,454,378 | 9,407,292 | 5,184,976 |
| 02.01.02.01.01-Contribuições Para A Segurança Social | 27,589,404 | 3,946,343 | 16,993,478 | 9,299,292 | 5,184,976 |
| 02.01.02.01.03-Abono De Família | 0 | 9,600 | 0 | 0 | 0 |
| 02.01.02.01.04-Seguros De Acidentes No Trabalho | 279,800 | 0 | 460,900 | 108,000 | 0 |
| 02.02-Aquisição de bens e serviços | 81,361,792 | 24,601,484 | 97,518,131 | 28,286,385 | 50,797,945 |
| 02.02.01-Aquisição de bens | 7,073,372 | 1,206,000 | 24,250,884 | 1,731,176 | 1,424,000 |
| 02.02.01.00.02-Medicamentos | 0 | 0 | 63,760 | 0 | 0 |
| 02.02.01.00.04-Roupa Vestuário E Calçado | 292,600 | 0 | 1,780,400 | 0 | 0 |
| 02.02.01.00.05-Material De Escritório | 2,851,972 | 204,000 | 2,464,424 | 643,626 | 300,000 |
| 02.02.01.00.08-Material De Educação, Cultura E Recreio | 0 | 0 | 7,745,940 | 0 | 0 |
| 02.02.01.00.09-Material De Transporte - Peças | 250,000 | 0 | 2,451,150 | 0 | 0 |
| 02.02.01.01.00-Livros E Documentação Técnica | 330,000 | 260,000 | 17,680 | 55,000 | 0 |
| 02.02.01.01.01-Artigos Honoríficos E De Decoração | 0 | 20,000 | 0 | 0 | 0 |
| 02.02.01.01.02-Combustíveis E Lubrificantes | 2,588,800 | 500,000 | 3,993,097 | 645,840 | 524,000 |
| 02.02.01.01.03-Material De Limpeza, Higiene E Conforto | 335,000 | 66,000 | 1,803,053 | 110,000 | 100,000 |
| 02.02.01.01.04-Material De Conservação E Reparação | 0 | 0 | 2,381,199 | 20,000 | 0 |
| 02.02.01.09.09-Outros Bens | 425,000 | 156,000 | 1,550,181 | 256,710 | 500,000 |
| 02.02.02-Aquisição De Serviços | 74,288,420 | 23,395,484 | 73,267,247 | 26,555,209 | 49,373,945 |
| 02.02.02.00.01-Rendas E Alugueres | 13,948,120 | 842,228 | 956,000 | 6,000,000 | 3,660,000 |
| 02.02.02.00.02-Conservação E Reparação De Bens | 1,345,521 | 7,457,733 | 3,282,917 | 700,000 | 600,000 |

Mapa Va - Despesas Globais dos Serviços e Fundos Autónomos por Classificações Económica e Orgânica

GOV - Ministério Das Finanças

| | | | | | |
|---|------------------|------------------|------------------|----------------|-------------------|
| 02.02.02.00.03-Comunicações | 3,096,985 | 2,061,840 | 5,345,223 | 1,235,000 | 1,200,000 |
| 02.02.02.00.04-Transportes | 1,056,310 | 0 | 964,759 | 102,960 | 0 |
| 02.02.02.00.05-Água | 2,124,000 | 500,000 | 3,042,989 | 693,000 | 500,000 |
| 02.02.02.00.06-Energia Eléctrica | 6,360,000 | 540,000 | 12,343,168 | 1,800,000 | 1,000,000 |
| 02.02.02.00.07-Publicidade E Propaganda | 771,576 | 604,000 | 844,852 | 391,823 | 5,533,776 |
| 02.02.02.00.08-Representação Dos Serviços | 525,000 | 0 | 100,000 | 550,000 | 0 |
| 02.02.02.00.09-Deslocação E Estadas | 6,724,750 | 3,487,417 | 2,781,044 | 1,872,147 | 1,709,975 |
| 02.02.02.01.00-Vigilância E Segurança | 2,224,000 | 1,192,320 | 96,000 | 2,543,136 | 2,000,000 |
| 02.02.02.01.01-Limpeza Higiene E Conforto | 2,580,000 | 0 | 766,667 | 232,289 | 850,000 |
| 02.02.02.01.02-Honorários | 7,453,899 | 0 | 37,499,261 | 0 | 0 |
| 02.02.02.01.03.01-Assistência Técnica - Residentes | 12,940,000 | 5,724,946 | 2,664,286 | 5,424,674 | 31,590,168 |
| 02.02.02.01.03.02-Assistência Técnica - Não Residentes | 1,940,000 | 0 | 0 | 2,221,578 | 0 |
| 02.02.02.09.09-Outros Serviços | 11,198,259 | 985,000 | 2,580,081 | 2,788,602 | 730,026 |
| 02.06-Transferências | 0 | 0 | 270,000 | 500,000 | 30,156,560 |
| 02.06.01-Para Governos Estrangeiros | 0 | 0 | 0 | 0 | 30,156,560 |
| 02.06.01.01-Transferências Correntes | 0 | 0 | 0 | 0 | 13,656,560 |
| 02.06.01.09.01-Outros Transferências Correntes | 0 | 0 | 0 | 0 | 16,500,000 |
| 02.06.02-Organismos internacionais | 0 | 0 | 270,000 | 500,000 | 0 |
| 02.06.02.01.01-Quotas A Organismos Internacionais Correntes | 0 | 0 | 270,000 | 500,000 | 0 |
| 02.08-Outras Despesas | 1,911,018 | 1,019,266 | 2,918,871 | 275,446 | 59,888,690 |
| 02.08.01-Seguros | 1,911,018 | 119,266 | 2,908,871 | 275,446 | 80,000 |
| 02.08.02-Outras Despesas | 0 | 0 | 0 | 0 | 52,548,690 |
| 02.08.02.01.09-Id Outras Correntes | 0 | 0 | 0 | 0 | 52,548,690 |
| 02.08.05-Restituições | 0 | 0 | 10,000 | 0 | 0 |
| 02.08.05.99-Outras Restituições | 0 | 0 | 10,000 | 0 | 0 |
| 02.08.07-Outras Despesas Residual | 0 | 900,000 | 0 | 0 | 7,260,000 |
| 03-Activos E Passivos | 3,250,450 | 1,020,000 | 7,028,347 | 600,000 | 0 |
| 03.01-Activos Não Financeiros | 3,250,450 | 1,020,000 | 7,028,347 | 600,000 | 0 |
| 03.01.01-Activos Fixos | 1,100,450 | 1,020,000 | 7,028,347 | 600,000 | 0 |
| 03.01.01.01.02.01-Edifícios Não Residenciais - Aquisições | 0 | 0 | 5,000,000 | 0 | 0 |
| 03.01.01.02.03.01-Equipamento Administrativo - Aquisições | 1,100,450 | 1,020,000 | 1,578,347 | 600,000 | 0 |
| 03.01.01.03.02.01-Activos Fixos Intangíveis - Aquisições | 0 | 0 | 450,000 | 0 | 0 |
| 03.01.04-Recursos naturais | 2,150,000 | 0 | 0 | 0 | 0 |
| 03.01.04.04.02.01-Aplicações Informáticas - Aquisições | 2,150,000 | 0 | 0 | 0 | 0 |

Mapa Va - Despesas Globais dos Serviços e Fundos Autónomos por Classificações Económica e Orgânica



GOV - Ministério Da Defesa

| | | |
|--|--------------------|----------------------|
| | MD -Forças Armadas | 1,084,480,989 |
| | Total | 1,077,868,989 |
| 02-Despesas | | 620,736,744 |
| 02.01-Despesas com pessoal | | 583,173,131 |
| 02.01.01-Remunerações certas e permanentes | | 729,120 |
| 02.01.01.01-01-Pessoal Dos Quadros Especiais | | 423,174,911 |
| 02.01.01.01.02-Pessoal Do Quadro | | 24,737,532 |
| 02.01.01.01.03-Pessoal Contratado | | 433,128 |
| 02.01.01.02.01-Gratificações Permanentes | | 5,333,952 |
| 02.01.01.02.02-Subsídios Permanentes | | 260,928 |
| 02.01.01.02.03-Despesas De Representação | | 1,000,000 |
| 02.01.01.02.06-Alimentação E Alojamento | | 6,881,696 |
| 02.01.01.02.07-Formação | | 235,000 |
| 02.01.01.02.08-Subsídio De Instalação | | 118,000,000 |
| 02.01.01.02.09-Outros Suplementos E Abonos | | 932,764 |
| 02.01.01.03.03-Progressões | | 1,454,100 |
| 02.01.01.03.06-Promoções | | 37,563,613 |
| 02.01.02-Segurança Social | | 35,803,613 |
| 02.01.02.01.01-Contribuições Para A Segurança Social | | 860,000 |
| 02.01.02.01.02-Encargos Com A Saúde | | 900,000 |
| 02.01.02.01.03-Abono De Família | | 430,163,586 |
| 02.02-Aquisição de bens e serviços | | 323,565,200 |
| 02.02.01-Aquisição de bens | | 1,800,000 |
| 02.02.01.00.01-Matérias Primas E Subsidiárias | | 2,800,000 |
| 02.02.01.00.02-Medicamentos | | 183,477,000 |
| 02.02.01.00.03-Produtos Alimentares | | 21,536,000 |
| 02.02.01.00.04-Roupa Vestuário E Calçado | | 3,410,000 |
| 02.02.01.00.05-Material De Escritório | | 656,000 |
| 02.02.01.00.06-Material De Consumo Clínico | | 588,000 |
| 02.02.01.00.08-Material De Educação, Cultura E Recreio | | 15,806,000 |
| 02.02.01.00.09-Material De Transporte - Peças | | 130,000 |
| 02.02.01.01.01-Artilhos Honoríficos E De Decoração | | 58,786,000 |
| 02.02.01.01.02-Combustíveis E Lubrificantes | | 3,883,200 |
| 02.02.01.01.03-Material De Limpeza, Higiene E Conforto | | 19,436,000 |
| 02.02.01.01.04-Material De Conservação E Reparação | | 300,000 |
| 02.02.01.01.05-Publicidade Dos Atos E Decisões Administrativas | | |

| | |
|---|--------------------|
| 02.02.01.09.09-Outros Bens | 10,977,000 |
| 02.02-Aquisição De Serviços | 106,578,386 |
| 02.02.02.00.01-Rendas E Alugueres | 300,000 |
| 02.02.02.00.02-Conservação E Reparação De Bens | 17,302,082 |
| 02.02.02.00.03-Comunicações | 5,627,000 |
| 02.02.02.00.05-Água | 13,654,000 |
| 02.02.02.00.06-Energia Eléctrica | 24,656,000 |
| 02.02.02.00.07-Publicidade E Propaganda | 120,000 |
| 02.02.02.00.08-Representação Dos Serviços | 1,642,450 |
| 02.02.02.00.09-Deslocação E Estadas | 25,685,822 |
| 02.02.02.01.00-Vigilância E Segurança | 6,158,845 |
| 02.02.02.01.02-Honorários | 422,400 |
| 02.02.02.01.03.01-Assistência Técnica - Residentes | 210,987 |
| 02.02.02.01.03.02-Assistência Técnica - Não Residentes | 6,000,000 |
| 02.02.02.09.01-Formação | 60,000 |
| 02.02.02.09.09-Outros Serviços | 4,738,800 |
| 02.06-Transferências | 750,000 |
| 02.06.02-Organismos internacionais | 750,000 |
| 02.06.02.01.01-Quotas A Organismos Internacionais Correntes | 750,000 |
| 02.07-Benefícios Sociais | 16,968,659 |
| 02.07.01-Benefícios sociais | 16,968,659 |
| 02.07.01.01.04-Pensões de reserva | 16,968,659 |
| 02.08-Outras Despesas | 9,250,000 |
| 02.08.01-Seguros | 9,000,000 |
| 02.08.07-Outras Despesas Residual | 250,000 |
| 03-Activos E Passivos | 6,612,000 |
| 03.01-Activos Não Financeiros | 6,612,000 |
| 03.01.01-Activos Fixos | 6,612,000 |
| 03.01.01.02.02.01-Ferramentas E Utensílios - Aquisições | 900,000 |
| 03.01.01.02.03.01-Equipamento Administrativo - Aquisições | 4,872,000 |
| 03.01.01.02.04.01-Outra Maquinaria E Equipamento - Aquisições | 840,000 |


Mapa Va - Despesas Globais dos Serviços e Fundos Autónomos por Classificações Económica e Orgânica

GOV - Ministério Da Justiça E Trabalho



| | Cofre Geral De Justiça | MJT - Polícia Judiciária | Comissão Nacional Para Os Direitos Humanos | Unidade De Informação Financeira |
|--|---------------------------|-----------------------------|--|--|
| Total | 505,455,573 | 485,116,143 | 28,556,473 | 20,400,702 |
| 02-Despesas | 502,925,573 | 440,866,143 | 27,899,473 | 20,400,702 |
| 02.01-Despesas com pessoal | 357,382,379 | 378,222,219 | 21,666,560 | 17,464,702 |
| 02.01.01-Remunerações certas e permanentes | 352,611,632 | 343,166,332 | 19,829,183 | 15,317,784 |
| 02.01.01.01.02-Pessoal Do Quadro | 0 | 249,235,764 | 0 | 0 |
| 02.01.01.01.03-Pessoal Contratado | 74,069,985 | 3,700,260 | 12,249,183 | 11,588,784 |
| 02.01.01.02.01-Gratificações Permanentes | 103,265,633 | 228,000 | 0 | 0 |
| 02.01.01.02.02-Subsídios Permanentes | 5,773,170 | 82,772,904 | 840,000 | 2,724,000 |
| 02.01.01.02.03-Despesas De Representação | 0 | 454,767 | 0 | 0 |
| 02.01.01.02.04-Gratificações Eventuais | 8,215,325 | 0 | 540,000 | 0 |
| 02.01.01.02.05-Horas Extraordinárias | 0 | 30,000 | 0 | 5,000 |
| 02.01.01.02.06-Alimentação E Alojamento | 0 | 30,000 | 0 | 0 |
| 02.01.01.02.07-Formação | 105,000 | 800,000 | 200,000 | 1,000,000 |
| 02.01.01.02.08-Subsídio De Instalação | 1,900,000 | 80,000 | 0 | 0 |
| 02.01.01.02.09-Outros Suplementos E Abonos | 159,282,719 | 0 | 6,000,000 | 0 |
| 02.01.01.03.05-Reingressos | 0 | 4,836,030 | 0 | 0 |
| 02.01.01.03.06-Promoções | 0 | 998,607 | 0 | 0 |
| 02.01.02-Segurança Social | 4,770,547 | 35,055,887 | 1,837,377 | 2,146,918 |
| 02.01.02.01.01-Contribuições Para A Segurança Social | 4,770,547 | 28,206,303 | 1,837,377 | 2,146,918 |
| 02.01.02.01.03-Abono De Família | 0 | 1,070,000 | 0 | 0 |
| 02.01.02.01.04-Seguros De Acidentes No Trabalho | 0 | 5,779,584 | 0 | 0 |
| 02.02-Aquisição de bens e serviços | 141,523,743 | 60,243,924 | 3,959,833 | 2,872,000 |
| 02.02.01-Aquisição de bens | 45,010,518 | 32,164,281 | 676,000 | 462,000 |
| 02.02.01.00.01-Matérias Primas E Subsidiárias | 0 | 5,883,591 | 0 | 0 |
| 02.02.01.00.02-Medicamentos | 130,000 | 180,000 | 0 | 0 |
| 02.02.01.00.03-Produtos Alimentares | 600,000 | 0 | 0 | 0 |
| 02.02.01.00.04-Roupa Vestuário E Calçado | 0 | 500,000 | 0 | 0 |
| 02.02.01.00.05-Material De Escritório | 16,560,518 | 900,000 | 200,000 | 117,000 |
| 02.02.01.00.06-Material De Consumo Clínico | 0 | 150,690 | 0 | 0 |
| 02.02.01.00.07-Munições Explosivos E Outro Mat Militar | 0 | 1,000,000 | 0 | 0 |
| 02.02.01.00.08-Material De Educação, Cultura E Recreio | 1,210,000 | 0 | 0 | 0 |
| 02.02.01.00.09-Material De Transporte - Peças | 2,545,000 | 1,500,000 | 36,000 | 0 |
| 02.02.01.01.00-Livros E Documentação Técnica | 1,650,000 | 100,000 | 0 | 60,000 |
| 02.02.01.01.01-Artigos Honoríficos E De Decoração | 300,000 | 100,000 | 0 | 0 |
| 02.02.01.01.02-Combustíveis E Lubrificantes | 12,229,000 | 6,500,000 | 330,000 | 105,000 |

Mapa Va - Despesas Globais dos Serviços e Fundos Autónomos por Classificações Económica e Orgânica
 GOV - Ministério Da Justiça E Trabalho



| | | | | |
|--|-------------------|-------------------|------------------|------------------|
| 02.02.01.01.03-Material De Limpeza, Higiene E Conforto | 3,980,000 | 420,000 | 60,000 | 80,000 |
| 02.02.01.01.04-Material De Conservação E Reparação | 2,530,000 | 680,000 | 0 | 50,000 |
| 02.02.01.09.09-Outros Bens | 3,276,000 | 14,250,000 | 50,000 | 50,000 |
| 02.02.02-Aquisição De Serviços | 96,513,225 | 28,079,643 | 3,283,833 | 2,410,000 |
| 02.02.02.00.01-Rendas E Alugueres | 15,062,664 | 7,540,000 | 100,000 | 0 |
| 02.02.02.00.02-Conservação E Reparação De Bens | 8,655,000 | 1,200,000 | 350,000 | 100,000 |
| 02.02.02.00.03-Comunicações | 10,842,378 | 2,400,000 | 425,000 | 1,160,000 |
| 02.02.02.00.04-Transportes | 540,000 | 0 | 0 | 0 |
| 02.02.02.00.05-Água | 2,486,000 | 1,000,000 | 150,000 | 200,000 |
| 02.02.02.00.06-Energia Eléctrica | 3,462,378 | 7,365,228 | 350,000 | 0 |
| 02.02.02.00.07-Publicidade E Propaganda | 1,000,000 | 80,000 | 200,000 | 0 |
| 02.02.02.00.08-Representação Dos Serviços | 150,000 | 500,000 | 100,000 | 0 |
| 02.02.02.00.09-Deslocação E Estadas | 10,447,120 | 4,068,506 | 1,050,000 | 800,000 |
| 02.02.02.01.00-Vigilância E Segurança | 14,339,964 | 0 | 258,833 | 0 |
| 02.02.02.01.01-Limpeza Higiene E Conforto | 11,699,600 | 2,242,500 | 0 | 0 |
| 02.02.02.01.02-Honorários | 700,000 | 1,262,000 | 0 | 0 |
| 02.02.02.01.03.01-Assistência Técnica - Residentes | 3,190,000 | 0 | 200,000 | 0 |
| 02.02.02.09.09-Outros Serviços | 13,938,121 | 421,409 | 100,000 | 150,000 |
| 02.06-Transferências | 200,000 | 0 | 983,080 | 0 |
| 02.06.02-Organismos internacionais | 0 | 0 | 983,080 | 0 |
| 02.06.02.01.01-Quotas A Organismos Internacionais Correntes | 0 | 0 | 983,080 | 0 |
| 02.06.03-Administrações Públicas | 200,000 | 0 | 0 | 0 |
| 02.06.03.01.09-Outras Transferências Administrativas Públicas Corr | 200,000 | 0 | 0 | 0 |
| 02.08-Outras Despesas | 3,819,451 | 2,400,000 | 1,290,000 | 64,000 |
| 02.08.01-Seguros | 3,819,451 | 2,400,000 | 40,000 | 64,000 |
| 02.08.02-Outras Despesas | 0 | 0 | 1,250,000 | 0 |
| 02.08.02.01.09-Id Outras Correntes | 0 | 0 | 1,250,000 | 0 |
| 03-Activos E Passivos | 2,530,000 | 44,250,000 | 657,000 | 0 |
| 03.01-Activos Não Financeiros | 2,530,000 | 44,250,000 | 657,000 | 0 |
| 03.01.01-Activos Fixos | 2,530,000 | 44,250,000 | 657,000 | 0 |
| 03.01.01.02.01.01-Viaturas Ligeiras De Passageiros - Aquisições | 0 | 30,000,000 | 0 | 0 |
| 03.01.01.02.03.01-Equipamento Administrativo - Aquisições | 1,380,000 | 14,250,000 | 657,000 | 0 |
| 03.01.01.02.04.01-Outra Maquinaria E Equipamento - Aquisições | 1,150,000 | 0 | 0 | 0 |

Mapa Va - Despesas Globais dos Serviços e Fundos Autónomos por Classificações Económica e Orgânica

GOV - Ministério Da Administração Interna

| | Mai - Polícia Nacional | |
|--|------------------------|--|
| Total | 3,748,669,209 | |
| 02-Despesas | 3,244,669,209 | |
| 02.01-Despesas com pessoal | 2,618,218,888 | |
| 02.01.01-Remunerações certas e permanentes | 2,461,709,959 | |
| 02.01.01.01.02-Pessoal Do Quadro | 1,856,538,096 | 02.02.00.06-Energia Eléctrica |
| 02.01.01.01.03-Pessoal Contratado | 12,783,672 | 02.02.00.07-Publicidade E Propaganda |
| 02.01.01.01.04-Pessoal Em Regime De Avença | 1,320,000 | 02.02.00.08-Representação Dos Serviços |
| 02.01.01.02.02-Subsídios Permanentes | 346,903,992 | 02.02.00.09-Deslocação E Estadas |
| 02.01.01.02.04-Gratificações Eventuais | 1,500,000 | 02.02.02.01.01-Limpeza Higiene E Conforto |
| 02.01.01.02.05-Horas Extraordinárias | 160,000 | 02.02.02.01.02-Honorários |
| 02.01.01.02.06-Alimentação E Alojamento | 27,317,200 | 02.02.02.01.03.01-Assistência Técnica - Residentes |
| 02.01.01.02.07-Formação | 5,326,207 | 02.02.02.01.03.02-Assistência Técnica - Não Residentes |
| 02.01.01.02.08-Subsídio De Instalação | 2,800,000 | 02.02.02.09.01-Formação |
| 02.01.01.02.09-Outros Suplementos E Abonos | 152,907,548 | 02.02.02.09.02-Seminários, Exposições E Similares |
| 02.01.01.03.02-Recrutamentos E Nomeações | 50,703,244 | 02.02.02.09.09-Outros Serviços |
| 02.01.01.03.05-Reingressos | 3,450,000 | 02.08-Outras Despesas |
| 02.01.02-Segurança Social | 156,508,929 | 02.08.01-Seguros |
| 02.01.02.01.01-Contribuições Para A Segurança Social | 142,512,306 | 02.08.02-Outras Despesas Diversas |
| 02.01.02.01.03-Abono De Família | 1,706,400 | 02.08.02.01.02-Bolsas De Estudo E Outros Benefícios Educacionais |
| 02.01.02.01.04-Seguros De Acidentes No Trabalho | 12,290,223 | 02.08.06-Indemnizações |
| 02.02-Aquisição de bens e serviços | 608,240,321 | 02.08.07-Outras Despesas Residual |
| 02.02.01-Aquisição de bens | 193,007,468 | 03-Activos E Passivos |
| 02.02.01.00.02-Medicamentos | 1,520,000 | 03.01-Activos Não Financeiros |
| 02.02.01.00.04-Roupa Vestuário E Calçado | 41,150,000 | 03.01.01-Activos Fixos |
| 02.02.01.00.05-Material De Escritório | 8,902,346 | 03.01.01.02.03.01-Equipamento Administrativo - Aquisições |
| 02.02.01.00.09-Material De Transporte - Peças | 32,517,256 | |
| 02.02.01.01.02-Combustíveis E Lubrificantes | 83,816,906 | |
| 02.02.01.01.03-Material De Limpeza, Higiene E Conforto | 2,589,242 | |
| 02.02.01.01.04-Material De Conservação E Reparação | 12,757,605 | |
| 02.02.01.09.09-Outros Bens | 9,754,113 | |
| 02.02.02-Aquisição De Serviços | 415,232,853 | |
| 02.02.02.00.01-Rendas E Alugueres | 13,951,987 | |
| 02.02.02.00.02-Conservação E Reparação De Bens | 26,702,411 | |
| 02.02.02.00.03-Comunicações | 14,390,541 | |
| 02.02.02.00.05-Água | 27,318,251 | |
| | | 56,829,662 |
| | | 3,080,000 |
| | | 150,000 |
| | | 16,450,000 |
| | | 1,500,000 |
| | | 6,974,000 |
| | | 1,150,000 |
| | | 212,255,217 |
| | | 1,500,000 |
| | | 100,000 |
| | | 32,880,784 |
| | | 18,210,000 |
| | | 13,800,000 |
| | | 2,160,000 |
| | | 2,160,000 |
| | | 1,500,000 |
| | | 750,000 |
| | | 504,000,000 |
| | | 504,000,000 |
| | | 504,000,000 |
| | | 504,000,000 |

Mapa Va - Despesas Globais dos Serviços e Fundos Autónomos por Classificações Económica e Orgânica

Gov - Ministério Do Turismo E Transportes


| | Instituto De Prevenção E Investigação De A | Instituto Do Turismo De Cabo Verde |
|---|--|------------------------------------|
| Total | 67,797,702 | 31,867,200 |
| 02-Despesas | 65,667,900 | 31,867,200 |
| 02.01-Despesas com pessoal | 33,004,528 | 23,000,000 |
| 02.01.01-Remunerações certas e permanentes | 28,632,102 | 23,000,000 |
| 02.01.01.01.02-Pessoal Do Quadro | 8,064,000 | 0 |
| 02.01.01.01.03-Pessoal Contratado | 3,081,024 | 0 |
| 02.01.01.01.04-Pessoal Em Regime De Avença | 2,760,000 | 0 |
| 02.01.01.02.01-Gratificações Permanentes | 648,000 | 0 |
| 02.01.01.02.02-Subsídios Permanentes | 937,589 | 0 |
| 02.01.01.02.07-Formação | 5,747,001 | 0 |
| 02.01.01.03.02-Recrutamentos E Nomeações | 7,394,488 | 23,000,000 |
| 02.01.02-Segurança Social | 4,372,426 | 0 |
| 02.01.02.01.01-Contribuições Para A Segurança Social | 3,045,426 | 0 |
| 02.01.02.01.04-Seguros De Acidentes No Trabalho | 1,327,000 | 0 |
| 02.02-Aquisição de bens e serviços | 32,163,372 | 8,500,000 |
| 02.02.01-Aquisição de bens | 10,600,000 | 0 |
| 02.02.01.00.04-Roupa Vestuário E Calçado | 3,300,000 | 0 |
| 02.02.01.00.05-Material De Escritório | 700,000 | 0 |
| 02.02.01.00.09-Material De Transporte - Peças | 1,000,000 | 0 |
| 02.02.01.01.00-Livros E Documentação Técnica | 1,800,000 | 0 |
| 02.02.01.01.01-Artigos Honoríficos E De Decoração | 200,000 | 0 |
| 02.02.01.01.02-Combustíveis E Lubrificantes | 700,000 | 0 |
| 02.02.01.01.03-Material De Limpeza, Higiene E Conforto | 400,000 | 0 |
| 02.02.01.01.04-Material De Conservação E Reparação | 1,000,000 | 0 |
| 02.02.01.01.07-Materiais De Publicidade E Propaganda | 300,000 | 0 |
| 02.02.01.09.09-Outros Bens | 1,200,000 | 0 |
| 02.02.02-Aquisição De Serviços | 21,563,372 | 8,500,000 |
| 02.02.02.00.01-Rendas E Alugueres | 2,266,672 | 0 |
| 02.02.02.00.02-Conservação E Reparação De Bens | 100,000 | 0 |
| 02.02.02.00.03-Comunicações | 409,200 | 0 |
| 02.02.02.00.04-Transportes | 650,000 | 0 |
| 02.02.02.00.05-Água | 150,000 | 0 |
| 02.02.02.00.06-Energia Eléctrica | 180,000 | 0 |
| 02.02.02.00.07-Publicidade E Propaganda | 1,567,500 | 0 |
| 02.02.02.00.09-Deslocação E Estadas | 5,000,000 | 0 |
| 02.02.02.01.00-Vigilância E Segurança | 1,020,000 | 0 |
| 02.02.02.01.01-Limpeza Higiene E Conforto | 720,000 | 0 |
| 02.02.02.01.03.01-Assistência Técnica - Residentes | 4,000,000 | 0 |
| 02.02.02.01.03.02-Assistência Técnica - Não Residentes | 3,000,000 | 0 |
| 02.02.02.09.09-Outros Serviços | 2,500,000 | 8,500,000 |
| 02.08-Outras Despesas | 500,000 | 367,200 |
| 02.08.01-Seguros | 500,000 | 0 |
| 02.08.02-Outras Despesas | 0 | 367,200 |
| 02.08.02.01.09-Id Outras Correntes | 0 | 367,200 |
| 03-Activos E Passivos | 2,129,802 | 0 |
| 03.01-Activos Não Financeiros | 2,129,802 | 0 |
| 03.01.01-Activos Fixos | 2,129,802 | 0 |
| 03.01.01.02.03.01-Equipamento Administrativo - Aquisições | 2,129,802 | 0 |

Mapa Va - Despesas Globais dos Serviços e Fundos Autónomos por Classificações Económica e Orgânica

Gov - Ministério Da Economia Marítima


| | Mem - Instituto Marítimo E Portuario | MEE - Fundo Autonomo Do Desenvolvimento | MEM - Fundo Das Pescas | Instituto Do Mar |
|--|--------------------------------------|---|------------------------|-------------------|
| Total | 143,532,462 | 416,400,000 | 124,000,000 | 47,397,270 |
| 02-Despesas | 140,742,746 | 415,200,000 | 124,000,000 | 47,397,270 |
| 02.01-Despesas com pessoal | 111,860,242 | 15,877,321 | 0 | 34,289,977 |
| 02.01.01-Remunerações certas e permanentes | 100,823,004 | 14,699,334 | 0 | 30,545,076 |
| 02.01.01.01.02-Pessoal Do Quadro | 66,679,875 | 2,400,000 | 0 | 24,216,184 |
| 02.01.01.01.03-Pessoal Contratado | 25,971,347 | 5,152,584 | 0 | 864,732 |
| 02.01.01.02.01-Gratificações Permanentes | 3,754,260 | 0 | 0 | 0 |
| 02.01.01.02.03-Despesas De Representação | 0 | 100,000 | 0 | 0 |
| 02.01.01.02.04-Gratificações Eventuais | 2,145,774 | 1,840,000 | 0 | 385,000 |
| 02.01.01.02.05-Horas Extraordinárias | 0 | 0 | 0 | 479,160 |
| 02.01.01.02.06-Alimentação E Alojamento | 0 | 206,750 | 0 | 0 |
| 02.01.01.02.07-Formação | 1,853,025 | 5,000,000 | 0 | 0 |
| 02.01.01.03.03-Progressões | 418,723 | 0 | 0 | 0 |
| 02.01.01.03.05-Regressos | 0 | 0 | 0 | 4,600,000 |
| 02.01.02-Segurança Social | 11,037,238 | 1,177,987 | 0 | 3,744,901 |
| 02.01.02.01.01-Contribuições Para A Segurança Social | 9,736,218 | 1,175,487 | 0 | 3,600,781 |
| 02.01.02.01.03-Abono De Família | 55,200 | 0 | 0 | 0 |
| 02.01.02.01.04-Seguros De Acidentes No Trabalho | 1,245,820 | 2,500 | 0 | 144,120 |
| 02.02-Aquisição de bens e serviços | 27,850,942 | 30,733,150 | 0 | 11,407,293 |
| 02.02.01-Aquisição de bens | 4,001,489 | 10,023,054 | 0 | 3,474,160 |
| 02.02.01.00.01-Matérias Primas E Subsidiárias | 0 | 0 | 0 | 500,000 |
| 02.02.01.00.03-Produtos Alimentares | 0 | 0 | 0 | 350,000 |
| 02.02.01.00.04-Roupa Vestuário E Calçado | 319,955 | 0 | 0 | 0 |
| 02.02.01.00.05-Material De Escritório | 1,187,343 | 440,000 | 0 | 100,000 |
| 02.02.01.00.09-Material De Transporte - Peças | 555,000 | 0 | 0 | 180,000 |
| 02.02.01.01.02-Combustíveis E Lubrificantes | 1,238,361 | 7,403,054 | 0 | 1,894,160 |
| 02.02.01.01.03-Material De Limpeza, Higiene E Conforto | 67,793 | 0 | 0 | 100,000 |
| 02.02.01.01.04-Material De Conservação E Reparação | 0 | 0 | 0 | 200,000 |
| 02.02.01.09.09-Outros Bens | 633,037 | 2,180,000 | 0 | 150,000 |
| 02.02.02-Aquisição De Serviços | 23,849,453 | 20,710,096 | 0 | 7,933,133 |
| 02.02.02.00.01-Rendas E Alugueres | 4,360,000 | 130,000 | 0 | 676,000 |
| 02.02.02.00.02-Conservação E Reparação De Bens | 1,365,460 | 5,000,000 | 0 | 1,045,915 |
| 02.02.02.00.03-Comunicações | 4,142,832 | 1,225,996 | 0 | 400,000 |
| 02.02.02.00.05-Água | 597,727 | 304,000 | 0 | 450,000 |
| 02.02.02.00.06-Energia Eléctrica | 2,986,923 | 800,000 | 0 | 1,300,000 |

Mapa Va - Despesas Globais dos Serviços e Fundos Autónomos por Classificações Económica e Orgânica
 Gov - Ministerio Da Economia Marítima



| | | | | |
|---|------------------|--------------------|--------------------|------------------|
| 02.02.02.00.07-Publicidade E Propaganda | 292,900 | 0 | 0 | 0 |
| 02.02.02.00.09-Deslocação E Estadas | 2,000,000 | 3,210,100 | 0 | 350,000 |
| 02.02.02.01.00-Vigilância E Segurança | 1,656,000 | 0 | 0 | 1,689,098 |
| 02.02.02.01.01-Limpeza Higiene E Conforto | 2,301,000 | 150,000 | 0 | 212,184 |
| 02.02.02.01.02-Honorários | 700,000 | 1,000,000 | 0 | 1,080,000 |
| 02.02.02.01.03.01-Assistência Técnica - Residentes | 1,232,462 | 6,270,000 | 0 | 150,000 |
| 02.02.02.01.03.02-Assistência Técnica - Não Residentes | 700,000 | 600,000 | 0 | 0 |
| 02.02.02.09.01-Formação | 0 | 1,000,000 | 0 | 0 |
| 02.02.02.09.02-Seminários, Exposições E Similares | 0 | 0 | 0 | 100,000 |
| 02.02.02.09.09-Outros Serviços | 1,494,149 | 1,020,000 | 0 | 279,936 |
| 02.05-Subsídios | 0 | 367,529,529 | 0 | 0 |
| 02.05.02-A Empresas Privadas | 0 | 367,529,529 | 0 | 0 |
| 02.05.02.01-Subsídios A Empresas Privadas Não Financeiras | 0 | 367,529,529 | 0 | 0 |
| 02.06-Transferências | 0 | 60,000 | 124,000,000 | 0 |
| 02.06.02-Organismos internacionais | 0 | 60,000 | 0 | 0 |
| 02.06.02.01.09-Outros Organismos Internacionais - Correntes | 0 | 60,000 | 0 | 0 |
| 02.06.03-Administrações Públicas | 0 | 0 | 124,000,000 | 0 |
| 02.06.03.01.02-Municipios Corrente | 0 | 0 | 124,000,000 | 0 |
| 02.08-Outras Despesas | 1,031,562 | 1,000,000 | 0 | 1,700,000 |
| 02.08.01-Seguros | 1,031,562 | 1,000,000 | 0 | 1,700,000 |
| 03-Activos E Passivos | 2,789,716 | 1,200,000 | 0 | 0 |
| 03.01-Activos Não Financeiros | 2,789,716 | 1,200,000 | 0 | 0 |
| 03.01.01-Activos Fixos | 2,789,716 | 900,000 | 0 | 0 |
| 03.01.01.02.03.01-Equipamento Administrativo - Aquisições | 2,789,716 | 600,000 | 0 | 0 |
| 03.01.01.02.04.01-Outra Maquinaria E Equipamento - Aquisições | 0 | 300,000 | 0 | 0 |
| 03.01.04-Recursos naturais | 0 | 300,000 | 0 | 0 |
| 03.01.04.02.01-Aplicações Informáticas - Aquisições | 0 | 300,000 | 0 | 0 |


Mapa Va - Despesas Globais dos Serviços e Fundos Autónomos por Classificações Económica e Orgânica
 Gov - Ministério Da Indústria, Comércio E Energia



| | MICE - Instituto De Gestão De Qualidade E Da P | |
|--|--|--|
| Total | 29,556,922 | |
| 02-Despesas | 29,556,922 | |
| 02.01-Despesas com pessoal | 27,290,320 | |
| 02.01.01-Remunerações certas e permanentes | 24,056,800 | |
| 02.01.01.01.03-Pessoal Contratado | 21,556,800 | |
| 02.01.01.02.09-Outros Suplementos E Abonos | 2,500,000 | |
| 02.01.02-Segurança Social | 3,233,520 | |
| 02.01.02.01.01-Contribuições Para A Segurança Social | 3,233,520 | |
| 02.02-Aquisição de bens e serviços | 2,266,602 | |
| 02.02.01-Aquisição de bens | 179,439 | |
| 02.02.01.01.02-Combustíveis E Lubrificantes | 179,439 | |
| 02.02.02-Aquisição De Serviços | 2,087,163 | |
| 02.02.02.00.01-Rendas E Alugueres | 1,975,830 | |
| 02.02.02.01.01-Limpeza Higiene E Conforto | 111,333 | |

Mapa Va - Despesas Globais dos Serviços e Fundos Autónomos e Fundos Autónomos por Classificações Económica e Orgânica

GOV - Ministério Da Agricultura e Ambiente




3 056000 000000

| | MAA - Instituto Nacional De Investigação E De | MAA - Instituto Nacional De Veterologia E Ge | MAA - Agencia Nacional De Agua E Saneame |
|--|---|--|--|
| 02.02.02.00.04-Transportes | 250,000 | 2,900,000 | 0 |
| 02.02.02.00.05-Água | 2,517,560 | 950,000 | 900,000 |
| 02.02.02.00.06-Energia Eléctrica | 5,013,254 | 2,100,000 | 1,550,000 |
| 02.02.02.00.07-Publicidade E Propaganda | 0 | 0 | 4,784,600 |
| 02.02.02.00.08-Representação Dos Serviços | 120,000 | 0 | 0 |
| 02.02.02.00.09-Deslocação E Estadas | 4,150,000 | 2,860,632 | 8,240,321 |
| 02.02.02.01.00-Vigilância E Segurança | 6,114,000 | 2,000,000 | 4,000,000 |
| 02.02.02.01.01-Limpeza Higiene E Conforto | 0 | 2,700,000 | 1,614,900 |
| 02.02.02.01.02-Honorários | 1,088,443 | 0 | 0 |
| 02.02.02.01.03.01-Assistência Técnica - Residentes | 1,440,000 | 950,000 | 1,700,000 |
| 02.02.02.01.03.02-Assistência Técnica - Não Residentes | 1,500,000 | 0 | 139,128,484 |
| 02.02.02.09.09-Outros Serviços | 2,326,156 | 1,100,000 | 854,086,309 |
| 02.06-Transferências | 800,000 | 15,000 | 0 |
| 02.06.01-Para Governos Estrangeiros | 700,000 | 0 | 0 |
| 02.06.01.01-Transferências Correntes | 700,000 | 0 | 0 |
| 02.06.02-Organismos internacionais | 0 | 15,000 | 0 |
| 02.06.02.01.01-Quotas A Organismos Internacionais Correntes | 0 | 15,000 | 0 |
| 02.06.03-Administrações Públicas | 100,000 | 0 | 0 |
| 02.06.03.01.09-Outras Transferências Administrativas Públicas Corr | 100,000 | 0 | 0 |
| 02.08-Outras Despesas | 1,463,679 | 340,000 | 700,000 |
| 02.08.01-Seguros | 368,500 | 140,000 | 700,000 |
| 02.08.02-Outras Despesas | 0 | 200,000 | 0 |
| 02.08.02.01.09-Id Outras Correntes | 0 | 200,000 | 0 |
| 02.08.06-Indemnizações | 500,000 | 0 | 0 |
| 02.08.06.01-Indemnizações | 500,000 | 0 | 0 |
| 02.08.07-Outras Despesas Residual | 595,179 | 0 | 0 |
| 02.08.07.01-Outras Despesas Residual | 595,179 | 0 | 0 |
| 03-Activos E Passivos | 5,950,000 | 3,153,067 | 4,023,368,898 |
| 03.01-Activos Não Financeiros | 5,950,000 | 3,153,067 | 4,023,368,898 |
| 03.01.01-Activos Fixos | 3,950,000 | 3,153,067 | 4,023,368,898 |
| 03.01.01.01.06.01-Outras Construções - Aquisições | 0 | 250,000 | 4,021,368,898 |
| 03.01.01.02.02.01-Ferramentas E Utensilios - Aquisições | 500,000 | 620,000 | 0 |
| 03.01.01.02.03.01-Equipamento Administrativo - Aquisições | 2,450,000 | 841,086 | 0 |
| 03.01.01.02.04.01-Outra Maquinaria E Equipamento - Aquisições | 1,000,000 | 1,441,981 | 2,000,000 |
| 03.01.04-Recursos naturais | 2,000,000 | 0 | 0 |
| 03.01.04.02.01-Aplicações Informáticas - Aquisições | 2,000,000 | 0 | 0 |
| Total | 192,343,957 | 153,554,090 | 5,170,007,479 |
| 02-Despesas | 186,393,957 | 150,401,023 | 1,146,638,581 |
| 02.01-Despesas com pessoal | 138,885,998 | 128,903,085 | 110,962,452 |
| 02.01.01-Remunerações certas e permanentes | 117,966,815 | 118,402,431 | 96,834,573 |
| 02.01.01.01.02-Pessoal De Quadro | 42,759,826 | 77,783,353 | 63,670,915 |
| 02.01.01.01.03-Pessoal Contratado | 62,760,764 | 27,441,417 | 14,415,204 |
| 02.01.01.02.01-Graatificações Permanentes | 0 | 0 | 4,500,000 |
| 02.01.01.02.02-Subsidios Permanentes | 550,000 | 10,216,000 | 2,067,460 |
| 02.01.01.02.03-Despesas De Representação | 500,000 | 0 | 0 |
| 02.01.01.02.04-Graatificações Eventuais | 3,680,000 | 0 | 71,280 |
| 02.01.01.02.05-Horas Extraordinárias | 200,000 | 2,511,661 | 400,000 |
| 02.01.01.02.06-Alimentação E Alojamento | 3,316,225 | 0 | 0 |
| 02.01.01.02.07-Formação | 2,000,000 | 300,000 | 0 |
| 02.01.01.02.08-Subsidio De Instalação | 0 | 150,000 | 0 |
| 02.01.01.03.02-Recrutamentos E Nomeações | 2,200,000 | 0 | 3,371,010 |
| 02.01.01.03.04-Reclassificações | 0 | 0 | 1,954,980 |
| 02.01.01.03.05-Reingressos | 0 | 0 | 5,186,588 |
| 02.01.01.03.06-Promoções | 0 | 0 | 1,197,136 |
| 02.01.02-Segurança Social | 20,919,183 | 8,500,654 | 14,127,879 |
| 02.01.02.01.01-Contribuições Para A Segurança Social | 18,547,590 | 8,236,156 | 13,741,961 |
| 02.01.02.01.04-Seguros De Acidentes No Trabalho | 2,371,593 | 264,498 | 385,918 |
| 02.02-Aquisição de bens e serviços | 45,244,280 | 23,142,938 | 1,034,976,129 |
| 02.02.01-Aquisição de bens | 17,610,613 | 3,932,306 | 13,689,000 |
| 02.02.01.00.01-Matérias Primas E Subsidiárias | 5,150,000 | 0 | 0 |
| 02.02.01.00.04-Roupa Vestuário E Calçado | 380,000 | 0 | 0 |
| 02.02.01.00.05-Material De Escritório | 750,000 | 432,306 | 1,400,000 |
| 02.02.01.00.09-Material De Transporte - Peças | 100,000 | 300,000 | 300,000 |
| 02.02.01.01.02-Combustiveis E Lubrificantes | 1,986,204 | 2,000,000 | 5,400,000 |
| 02.02.01.01.03-Material De Limpeza, Higiene E Conforto | 2,818,394 | 100,000 | 780,000 |
| 02.02.01.01.04-Material De Conservação E Reparação | 5,596,015 | 800,000 | 2,550,000 |
| 02.02.01.09.09-Outros Bens | 830,000 | 300,000 | 3,259,000 |
| 02.02.02-Aquisição De Serviços | 27,633,667 | 19,210,632 | 1,021,287,129 |
| 02.02.02.00.01-Rendas E Alugueres | 50,000 | 300,000 | 600,000 |
| 02.02.02.00.02-Conservação E Reparação De Bens | 2,620,590 | 1,450,000 | 2,182,515 |
| 02.02.02.00.03-Comunicações | 443,664 | 1,900,000 | 2,500,000 |

Mapa Va - Despesas Globais dos Serviços e Fundos Autónomos por Classificações Económica e Orgânica

GOV - Ministério Da Educação

| | ME- Fundação Caboverdiana De Acção Social E Es | ME - Universidade De Cabo Verde | Agencia De Regulação Do Ensino Superior |
|--|--|---------------------------------|---|
| Total | 1,174,884,090 | 1,053,073,001 | 32,318,355 |
| 02-Despesas | 1,169,730,709 | 1,042,273,001 | 31,089,650 |
| 02.01-Despesas com pessoal | 245,987,790 | 874,011,711 | 17,705,850 |
| 02.01.01-Remunerações certas e permanentes | 213,551,917 | 820,080,529 | 15,804,450 |
| 02.01.01.01.02-Pessoal Do Quadro | 35,059,620 | 364,125,968 | 0 |
| 02.01.01.01.03-Pessoal Contratado | 164,800,635 | 410,177,100 | 7,440,000 |
| 02.01.01.01.04-Pessoal Em Regime De Avença | 1,350,000 | 1,100,000 | 1,920,000 |
| 02.01.01.02.01-Gratificações Permanentes | 8,424,781 | 17,318,988 | 0 |
| 02.01.01.02.02-Subsídios Permanentes | 1,420,000 | 488,268 | 1,032,000 |
| 02.01.01.02.03-Despesas De Representação | 0 | 240,000 | 0 |
| 02.01.01.02.04-Gratificações Eventuais | 828,040 | 8,000,000 | 320,000 |
| 02.01.01.02.05-Horas Extraordinárias | 1,218,841 | 15,530,205 | 0 |
| 02.01.01.02.07-Formação | 270,000 | 3,100,000 | 450,000 |
| 02.01.01.02.09-Outros Suplementos E Abonos | 180,000 | 0 | 4,642,450 |
| 02.01.02-Segurança Social | 32,435,873 | 53,931,182 | 1,901,400 |
| 02.01.02.01.01-Contribuições Para A Segurança Social | 30,160,629 | 53,757,582 | 1,901,400 |
| 02.01.02.01.02-Encargos Com A Saúde | 50,000 | 0 | 0 |
| 02.01.02.01.03-Abono De Família | 24,240 | 129,200 | 0 |
| 02.01.02.01.04-Seguros De Acidentes No Trabalho | 2,201,004 | 44,400 | 0 |
| 02.02-Aquisição de bens e serviços | 298,555,177 | 150,210,066 | 13,383,800 |
| 02.02.01-Aquisição de bens | 247,452,085 | 28,252,090 | 1,090,000 |
| 02.02.01.00.01-Matérias Primas E Subsidiárias | 0 | 4,394,966 | 0 |
| 02.02.01.00.02-Medicamentos | 43,500 | 0 | 0 |
| 02.02.01.00.03-Produtos Alimentares | 152,365,161 | 0 | 0 |
| 02.02.01.00.04-Roupa Vestuário E Calçado | 480,000 | 600,000 | 0 |
| 02.02.01.00.05-Material De Escritório | 1,552,222 | 5,750,000 | 350,000 |
| 02.02.01.00.06-Material De Consumo Clínico | 0 | 1,050,000 | 0 |
| 02.02.01.00.08-Material De Educação, Cultura E Recreio | 410,000 | 4,276,689 | 0 |
| 02.02.01.00.09-Material De Transporte - Peças | 1,031,696 | 1,700,000 | 0 |
| 02.02.01.01.00-Livros E Documentação Técnica | 67,015,000 | 650,000 | 0 |
| 02.02.01.01.01-Artigos Honoríficos E De Decoração | 100,000 | 100,000 | 0 |
| 02.02.01.01.02-Combustíveis E Lubrificantes | 20,566,061 | 3,485,350 | 50,000 |
| 02.02.01.01.03-Material De Limpeza, Higiene E Conforto | 2,223,252 | 2,092,778 | 90,000 |
| 02.02.01.01.04-Material De Conservação E Reparação | 1,047,629 | 2,452,307 | 100,000 |
| 02.02.01.09.09-Outros Bens | 617,564 | 1,700,000 | 500,000 |



3 056000 000000

Mapa Va - Despesas Globais dos Serviços e Fundos Autónomos por Classificações Económica e Orgânica
 GOV - Ministério Da Educação

| | 51,103,092 | 121,957,976 | 12,293,800 |
|--|--------------------|-------------------|------------------|
| 02.02.02-Aquisição De Serviços | | | |
| 02.02.02.00.01-Rendas E Alugueres | 1,920,000 | 2,450,000 | 2,400,000 |
| 02.02.02.00.02-Conservação E Reparação De Bens | 4,800,720 | 3,800,000 | 180,000 |
| 02.02.02.00.03-Comunicações | 3,883,211 | 7,336,600 | 450,000 |
| 02.02.02.00.04-Transportes | 7,236,750 | 1,874,000 | 50,000 |
| 02.02.02.00.05-Água | 4,570,727 | 8,189,447 | 75,000 |
| 02.02.02.00.06-Energia Eléctrica | 5,450,000 | 25,060,752 | 200,000 |
| 02.02.02.00.07-Publicidade E Propaganda | 422,000 | 1,500,000 | 200,000 |
| 02.02.02.00.08-Representação Dos Serviços | 455,000 | 600,000 | 800,000 |
| 02.02.02.00.09-Deslocação E Estadas | 2,111,459 | 17,850,360 | 2,220,000 |
| 02.02.02.01.00-Vigilância E Segurança | 4,087,461 | 22,547,373 | 0 |
| 02.02.02.01.01-Limpeza Higiene E Conforto | 250,000 | 15,743,664 | 358,800 |
| 02.02.02.01.02-Honorários | 270,000 | 0 | 840,000 |
| 02.02.02.01.03.01-Assistência Técnica - Residentes | 915,000 | 3,505,780 | 2,500,000 |
| 02.02.02.01.03.02-Assistência Técnica - Não Residentes | 0 | 6,500,000 | 1,250,000 |
| 02.02.02.09.01-Formação | 30,000 | 0 | 0 |
| 02.02.02.09.02-Seminários, Exposições E Similares | 0 | 1,300,000 | 0 |
| 02.02.02.09.09-Outros Serviços | 14,700,764 | 3,700,000 | 770,000 |
| 02.06-Transferências | 0 | 1,500,000 | 0 |
| 02.06.02-Organismos Internacionais | 0 | 1,500,000 | 0 |
| 02.06.02.01.01-Quotas A Organismos Internacionais Correntes | 0 | 1,500,000 | 0 |
| 02.07-Benefícios Sociais | 81,000 | 1,000,000 | 0 |
| 02.07.02-Benefícios de assistência social | 81,000 | 1,000,000 | 0 |
| 02.07.02.01.09-Outros Benefícios Sociais Em Numerário | 81,000 | 1,000,000 | 0 |
| 02.08-Outras Despesas | 625,106,742 | 15,551,224 | 0 |
| 02.08.01-Seguros | 1,024,727 | 870,000 | 0 |
| 02.08.02-Outras Despesas | 0 | 14,181,224 | 0 |
| 02.08.02.01.09-Id Outras Correntes | 0 | 14,181,224 | 0 |
| 02.08.02-Outras Despesas Diversas | 624,082,015 | 0 | 0 |
| 02.08.02.01.02-Bolsas De Estudo E Outros Benefícios Educacionais | 624,082,015 | 0 | 0 |
| 02.08.05-Restituições | 0 | 500,000 | 0 |
| 02.08.05.99-Outras Restituições | 0 | 500,000 | 0 |
| 03-Activos E Passivos | 5,153,381 | 10,800,000 | 1,228,705 |
| 03.01-Activos Não Financeiros | 5,153,381 | 10,800,000 | 1,228,705 |
| 03.01.01-Activos Fixos | 5,153,381 | 10,800,000 | 1,228,705 |
| 03.01.01.02.02.01-Ferramentas E Utensílios - Aquisições | 605,000 | 0 | 0 |
| 03.01.01.02.03.01-Equipamento Administrativo - Aquisições | 3,048,381 | 10,800,000 | 1,000,000 |
| 03.01.01.02.04.01-Outra Maquinaria E Equipamento - Aquisições | 0 | 1,500,000 | 0 |
| 03.01.01.03.09.01-Id Outros Activos Fixos - Aquisições | 0 | 0 | 228,705 |


Mapa Va - Despesas Globais dos Serviços e Fundos Autónomos por Classificações Económica e Orgânica
 GOV - Ministerio Do Desporto

| | Estadio Nacional | Onad - Organização Nacional Antidopa |
|--|-------------------|--|
| Total | 60,061,078 | 22,663,078 |
| 02-Despesas | 56,311,078 | 22,363,078 |
| 02.01-Despesas com pessoal | 21,110,209 | 10,643,755 |
| 02.01.01-Remunerações certas e permanentes | 18,506,020 | 9,166,789 |
| 02.01.01.01.03-Pessoal Contratado | 13,336,740 | 3,498,749 |
| 02.01.01.01.04-Pessoal Em Regime De Avença | 480,000 | 800,000 |
| 02.01.01.02.01-Gratificações Permanentes | 364,460 | 0 |
| 02.01.01.02.02-Subsídios Permanentes | 0 | 120,000 |
| 02.01.01.02.04-Gratificações Eventuais | 200,000 | 0 |
| 02.01.01.02.05-Horas Extraordinárias | 1,620,540 | 0 |
| 02.01.01.03.02-Recrutamentos E Nomeações | 2,504,280 | 4,748,040 |
| 02.01.02-Segurança Social | 2,604,189 | 1,476,966 |
| 02.01.02.01.01-Contribuições Para A Segurança Social | 2,376,153 | 1,237,018 |
| 02.01.02.01.04-Seguros De Acidentes No Trabalho | 228,036 | 239,948 |
| 02.02-Aquisição de bens e serviços | 33,982,948 | 11,219,825 |
| 02.02.01-Aquisição de bens | 6,272,164 | 4,149,825 |
| 02.02.01.00.04-Roupa Vestuário E Calçado | 50,000 | 0 |
| 02.02.01.00.05-Material De Escritório | 422,164 | 550,000 |
| 02.02.01.00.06-Material De Consumo Clínico | 600,000 | 2,300,000 |
| 02.02.01.00.09-Material De Transporte - Peças | 500,000 | 0 |
| 02.02.01.01.02-Combustíveis E Lubrificantes | 1,000,000 | 700,000 |
| 02.02.01.01.03-Material De Limpeza, Higiene E Conforto | 1,100,000 | 49,825 |
| 02.02.01.01.04-Material De Conservação E Reparação | 1,800,000 | 0 |
| 02.02.01.01.05-Publicidade Dos Atos E Decisões Administrativas | 0 | 50,000 |
| 02.02.01.09.09-Outros Bens | 800,000 | 500,000 |
| 02.02.02-Aquisição De Serviços | 27,710,784 | 7,070,000 |
| 02.02.02.00.02-Conservação E Reparação De Bens | 1,600,000 | 1,200,000 |
| 02.02.02.00.03-Comunicações | 1,088,800 | 200,000 |
| 02.02.02.00.04-Transportes | 300,000 | 250,000 |
| 02.02.02.00.05-Água | 3,520,000 | 0 |
| 02.02.02.00.06-Energia Eléctrica | 6,400,000 | 0 |
| 02.02.02.00.07-Publicidade E Propaganda | 0 | 500,000 |
| 02.02.02.00.09-Deslocação E Estadas | 700,000 | 2,000,000 |
| 02.02.02.01.00-Vigilância E Segurança | 3,000,000 | 0 |
| 02.02.02.01.01-Limpeza Higiene E Conforto | 2,306,296 | 120,000 |
| 02.02.02.01.02-Honorários | 1,800,000 | 300,000 |
| 02.02.02.01.03.01-Assistência Técnica - Residentes | 3,600,000 | 0 |
| 02.02.02.01.03.02-Assistência Técnica - Não Residentes | 0 | 1,000,000 |
| 02.02.02.01.04-Outros Encargos Da Dívida | 720,000 | 1,200,000 |
| 02.02.02.09.09-Outros Serviços | 2,675,688 | 300,000 |
| 02.06-Transferências | 0 | 260,000 |
| 02.06.02-Organismos internacionais | 0 | 260,000 |
| 02.06.02.01.01-Quotas A Organismos Internacionais Correntes | 0 | 260,000 |
| 02.08-Outras Despesas | 1,217,921 | 239,498 |
| 02.08.01-Seguros | 400,000 | 239,498 |
| 02.08.02-Outras Despesas | 817,921 | 0 |
| 02.08.02.01.09-Id Outras Correntes | 817,921 | 0 |
| 03-Activos E Passivos | 3,750,000 | 300,000 |
| 03.01-Activos Não Financeiros | 3,750,000 | 300,000 |
| 03.01.01-Activos Fixos | 3,750,000 | 300,000 |
| 03.01.01.02.03.01-Equipamento Administrativo - Aquisições | 750,000 | 300,000 |
| 03.01.01.02.04.01-Outra Maquinaria E Equipamento - Aquisições | 3,000,000 | 0 |



Mapa Va - Despesas Globais dos Serviços e Fundos Autónomos por Classificações Económica e Orgânica
 GOV - Ministerio Da Familia E Da Inclusao Social


| | MFIS - Instituto Caboverdiano Da Criança e do Adol | MFIS - Instituto Caboverdiano Para Igualdade e E | MFIS - Centro Nacional De Pensões Sociais |
|---|--|--|---|
| Total | 160,391,766 | 33,773,388 | 1,781,876,759 |
| 02-Despesas | 157,332,102 | 33,773,388 | 1,781,676,759 |
| 02.01-Despesas com pessoal | 102,895,026 | 24,772,124 | 16,307,480 |
| 02.01.01-Remunerações certas e permanentes | 90,243,647 | 22,343,716 | 14,831,426 |
| 02.01.01.01.02-Pessoal Do Quadro | 12,398,684 | 13,157,148 | 0 |
| 02.01.01.01.03-Pessoal Contratado | 69,687,207 | 1,560,000 | 10,810,464 |
| 02.01.01.01.04-Pessoal Em Regime De Avença | 1,690,740 | 6,000,000 | 0 |
| 02.01.01.02.01-Gratificações Permanentes | 1,845,840 | 0 | 900,000 |
| 02.01.01.02.02-Subsídios Permanentes | 2,269,790 | 144,372 | 0 |
| 02.01.01.02.05-Horas Extraordinárias | 951,386 | 131,158 | 100,000 |
| 02.01.01.02.07-Formação | 1,400,000 | 200,000 | 0 |
| 02.01.01.02.09-Outros Suplementos E Abonos | 0 | 0 | 3,020,962 |
| 02.01.01.03.05-Reingressos | 0 | 1,151,038 | 0 |
| 02.01.02-Segurança Social | 12,651,379 | 2,428,408 | 1,476,054 |
| 02.01.02.01.01-Contribuições Para A Segurança Social | 12,651,379 | 2,390,402 | 1,476,054 |
| 02.01.02.01.04-Seguros De Acidentes No Trabalho | 0 | 38,006 | 0 |
| 02.02-Aquisição de bens e serviços | 49,724,556 | 6,573,550 | 10,114,882 |
| 02.02.01-Aquisição de bens | 28,726,707 | 930,000 | 1,155,600 |
| 02.02.01.00.02-Medicamentos | 506,000 | 0 | 0 |
| 02.02.01.00.03-Produtos Alimentares | 12,012,119 | 0 | 0 |
| 02.02.01.00.04-Roupa Vestuário E Calçado | 1,510,000 | 0 | 0 |
| 02.02.01.00.05-Material De Escritório | 1,615,444 | 200,000 | 414,000 |
| 02.02.01.00.06-Material De Consumo Clínico | 100,000 | 0 | 0 |
| 02.02.01.00.08-Material De Educação, Cultura E Recreio | 951,714 | 0 | 0 |
| 02.02.01.00.09-Material De Transporte - Peças | 2,445,361 | 150,000 | 0 |
| 02.02.01.01.01-Artigos Honoríficos E De Decoração | 600,000 | 0 | 0 |
| 02.02.01.01.02-Combustíveis E Lubrificantes | 2,665,498 | 500,000 | 208,600 |
| 02.02.01.01.03-Material De Limpeza, Higiene E Conforto | 2,404,924 | 80,000 | 148,000 |
| 02.02.01.01.04-Material De Conservação E Reparação | 3,420,959 | 0 | 250,000 |
| 02.02.01.09.09-Outros Bens | 494,688 | 0 | 135,000 |
| 02.02.02-Aquisição De Serviços | 20,997,849 | 5,643,550 | 8,959,282 |
| 02.02.02.00.01-Rendas E Alugueres | 3,080,000 | 0 | 1,669,020 |
| 02.02.02.00.02-Conservação E Reparação De Bens | 3,317,402 | 100,000 | 250,000 |
| 02.02.02.00.03-Comunicações | 3,159,633 | 757,148 | 406,000 |
| 02.02.02.00.04-Transportes | 500,000 | 0 | 104,400 |
| 02.02.02.00.05-Água | 2,202,783 | 360,000 | 293,720 |
| 02.02.02.00.06-Energia Eléctrica | 3,215,478 | 697,606 | 733,400 |
| 02.02.02.00.07-Publicidade E Propaganda | 433,866 | 50,339 | 50,000 |
| 02.02.02.00.08-Representação Dos Serviços | 100,000 | 0 | 0 |
| 02.02.02.00.09-Deslocação E Estadas | 1,411,821 | 216,125 | 1,565,000 |
| 02.02.02.01.00-Vigilância E Segurança | 1,749,000 | 1,345,500 | 844,560 |
| 02.02.02.01.02-Honorários | 391,866 | 1,582,680 | 261,840 |
| 02.02.02.01.03.01-Assistência Técnica - Residentes | 700,000 | 238,152 | 2,206,814 |
| 02.02.02.09.09-Outros Serviços | 736,000 | 296,000 | 574,528 |
| 02.06-Transferências | 0 | 0 | 6,000,000 |
| 02.06.03-Administrações Públicas | 0 | 0 | 6,000,000 |
| 02.06.03.01.09-Outras Transferências Administrações Públicas Corr | 0 | 0 | 6,000,000 |
| 02.07-Benefícios Sociais | 2,311,753 | 2,387,714 | 1,749,201,397 |
| 02.07.01-Benefícios sociais | 840,229 | 2,387,714 | 1,749,201,397 |
| 02.07.01.01.01-Pensões de aposentação | 0 | 0 | 31,459,640 |
| 02.07.01.01.03-Pensões do regime não contributivo | 0 | 0 | 1,717,741,757 |
| 02.07.01.02-Benefícios sociais em espécie | 840,229 | 2,387,714 | 0 |
| 02.07.02-Benefícios de assistência social | 1,471,524 | 0 | 0 |
| 02.07.02.01.09-Outros Benefícios Sociais Em Numerário | 1,471,524 | 0 | 0 |
| 02.08-Outras Despesas | 2,400,767 | 40,000 | 53,000 |
| 02.08.01-Seguros | 700,767 | 40,000 | 53,000 |
| 02.08.02-Outras Despesas Diversas | 1,200,000 | 0 | 0 |
| 02.08.02.01.02-Bolsas De Estudo E Outros Benefícios Educacionais | 1,200,000 | 0 | 0 |
| 02.08.04-Organizações Não Governamentais | 500,000 | 0 | 0 |
| 03-Activos E Passivos | 3,059,664 | 0 | 200,000 |
| 03.01-Activos Não Financeiros | 3,059,664 | 0 | 200,000 |
| 03.01.01-Activos Fixos | 3,059,664 | 0 | 200,000 |
| 03.01.01.02.03.01-Equipamento Administrativo - Aquisições | 1,789,664 | 0 | 200,000 |
| 03.01.01.02.04.01-Outra Maquinaria E Equipamento - Aquisições | 1,270,000 | 0 | 0 |



Mapa Va - Despesas Globais dos Serviços e Fundos Autónomos por Classificações Económica e Orgânica

GOV - Ministério Da Cultura e das Industrias Criativas

| | MCIC - Arquivo Histórico Nacional | MCIC - Biblioteca Nacional de Cabo Verde | MCIC - Instituto Do Património Cultural | MCIC - Fundo Autónomo De Apoio À Cultura E A | Centro Nacional De Artesanato E Design |
|--|-----------------------------------|--|---|--|--|
| Total | 39,521,652 | 46,867,669 | 109,200,867 | 69,850,000 | 34,457,910 |
| 02-Despesas | 39,521,652 | 44,441,053 | 92,609,867 | 69,450,000 | 17,957,910 |
| 02.01-Despesas com pessoal | 30,616,609 | 26,607,371 | 68,326,236 | 0 | 4,794,288 |
| 02.01.01-Remunerações certas e permanentes | 26,895,780 | 25,330,404 | 65,349,620 | 0 | 3,879,901 |
| 02.01.01.01.02-Pessoal Do Quadro | 23,938,860 | 17,605,668 | 38,734,500 | 0 | 3,579,901 |
| 02.01.01.01.03-Pessoal Contratado | 0 | 4,518,540 | 19,385,676 | 0 | 0 |
| 02.01.01.02.05-Horas Extraordinárias | 0 | 200,000 | 140,000 | 0 | 0 |
| 02.01.01.02.07-Formação | 0 | 0 | 253,920 | 0 | 300,000 |
| 02.01.01.02.09-Outros Suplementos E Abonos | 2,956,920 | 2,699,812 | 2,184,948 | 0 | 0 |
| 02.01.01.03.05-Regressos | 0 | 306,384 | 4,650,576 | 0 | 0 |
| 02.01.02-Segurança Social | 3,720,829 | 1,276,967 | 2,976,616 | 0 | 914,387 |
| 02.01.02.01.01-Contribuições Para A Segurança Social | 3,590,829 | 1,128,006 | 2,885,616 | 0 | 914,387 |
| 02.01.02.01.03-Abono De Família | 0 | 38,400 | 91,000 | 0 | 0 |
| 02.01.02.01.04-Seguros De Acidentes No Trabalho | 130,000 | 110,561 | 0 | 0 | 0 |
| 02.02-Aquisição de bens e serviços | 8,905,043 | 17,633,652 | 19,466,631 | 5,000,000 | 12,013,622 |
| 02.02.01-Aquisição de bens | 1,009,171 | 2,195,400 | 3,090,340 | 1,621,000 | 2,195,000 |
| 02.02.01.00.01-Matérias Primas E Subsidiárias | 150,000 | 0 | 0 | 0 | 0 |
| 02.02.01.00.03-Produtos Alimentares | 0 | 25,000 | 0 | 0 | 0 |
| 02.02.01.00.04-Roupa Vestuário E Calçado | 0 | 108,000 | 0 | 0 | 0 |
| 02.02.01.00.05-Material De Escritório | 377,171 | 582,400 | 585,000 | 80,000 | 90,000 |
| 02.02.01.00.08-Material De Educação, Cultura E Recreio | 0 | 0 | 245,000 | 0 | 0 |
| 02.02.01.00.09-Material De Transporte - Peças | 0 | 150,000 | 350,000 | 0 | 0 |
| 02.02.01.01.00-Livros E Documentação Técnica | 80,000 | 550,000 | 0 | 0 | 300,000 |
| 02.02.01.01.02-Combustíveis E Lubrificantes | 294,000 | 280,000 | 826,000 | 21,000 | 105,000 |
| 02.02.01.01.03-Material De Limpeza, Higiene E Conforto | 0 | 100,000 | 869,340 | 70,000 | 150,000 |
| 02.02.01.01.04-Material De Conservação E Reparação | 0 | 300,000 | 125,000 | 450,000 | 0 |
| 02.02.01.09.09-Outros Bens | 108,000 | 100,000 | 90,000 | 1,000,000 | 1,550,000 |
| 02.02.02-Aquisição De Serviços | 7,895,872 | 15,438,282 | 16,376,291 | 3,379,000 | 9,818,622 |
| 02.02.02.00.01-Rendas E Alugueres | 0 | 0 | 0 | 0 | 672,000 |
| 02.02.02.00.02-Conservação E Reparação De Bens | 1,243,475 | 500,000 | 1,785,000 | 0 | 500,000 |
| 02.02.02.00.03-Comunicações | 648,000 | 600,000 | 1,560,000 | 150,000 | 200,000 |
| 02.02.02.00.05-Água | 500,000 | 600,000 | 370,000 | 40,000 | 300,000 |
| 02.02.02.00.06-Energia Eléctrica | 1,800,000 | 1,980,000 | 2,270,000 | 120,000 | 450,000 |
| 02.02.02.00.07-Publicidade E Propaganda | 0 | 200,000 | 1,242,076 | 300,000 | 0 |
| 02.02.02.00.09-Deslocação E Estadas | 511,957 | 1,189,600 | 1,730,949 | 300,000 | 805,000 |

Mapa Va - Despesas Globais dos Serviços e Fundos Autónomos por Classificações Económica e Orgânica
 GOV - Ministério Da Cultura e das Industrias Criativas


| | | | | | |
|---|-----------|------------------|-------------------|-------------------|-------------------|
| 02.02.02.01.00-Vigilância E Segurança | 978,000 | 1,994,652 | 2,030,192 | 169,316 | 900,000 |
| 02.02.02.01.01-Limpeza Higiene E Conforto | 1,225,440 | 1,320,000 | 850,691 | 0 | 0 |
| 02.02.02.01.02-Honorários | 0 | 254,030 | 600,000 | 0 | 3,163,936 |
| 02.02.02.01.03.01-Assistência Técnica - Residentes | 800,000 | 3,100,000 | 1,900,000 | 252,684 | 1,000,000 |
| 02.02.02.01.03.02-Assistência Técnica - Não Residentes | 0 | 700,000 | 500,000 | 0 | 0 |
| 02.02.02.01.04-Outros Encargos Da Dívida | 0 | 0 | 400,000 | 0 | 0 |
| 02.02.02.09.01-Formação | 0 | 150,000 | 0 | 0 | 0 |
| 02.02.02.09.09-Outros Serviços | 189,000 | 2,850,000 | 1,137,383 | 2,047,000 | 1,827,686 |
| 02.08-Outras Despesas | 0 | 200,000 | 4,817,000 | 64,450,000 | 1,150,000 |
| 02.08.01-Seguros | 0 | 200,000 | 117,000 | 0 | 500,000 |
| 02.08.02-Outras Despesas | 0 | 0 | 4,700,000 | 64,450,000 | 650,000 |
| 02.08.02.01.09-Id Outras Correntes | 0 | 0 | 4,700,000 | 64,450,000 | 650,000 |
| 03-Activos E Passivos | 0 | 2,426,616 | 16,591,000 | 400,000 | 16,500,000 |
| 03.01-Activos Não Financeiros | 0 | 2,426,616 | 16,591,000 | 400,000 | 16,500,000 |
| 03.01.01-Activos Fixos | 0 | 2,426,616 | 16,591,000 | 400,000 | 16,500,000 |
| 03.01.01.01.06.01-Outras Construções - Aquisições | 0 | 0 | 15,000,000 | 0 | 10,000,000 |
| 03.01.01.02.03.01-Equipamento Administrativo - Aquisições | 0 | 300,000 | 1,341,000 | 0 | 3,500,000 |
| 03.01.01.02.04.01-Outra Maquinaria E Equipamento - Aquisições | 0 | 2,126,616 | 0 | 400,000 | 3,000,000 |
| 03.01.01.03.02.01-Activos Fixos Intangíveis - Aquisições | 0 | 0 | 250,000 | 0 | 0 |

Mapa Va - Despesas Globais dos Serviços e Fundos Autónomos por Classificações Económica e Orgânica

GOV - Ministério Da Saúde e da Segurança Social


| | MSSS - Hospital Central Agostinho Neto | MSSS - Hospital Central Baptista De Sousa | MSSS - Instituto Nacional de Saude Publica | MSSS - Regiao Sanitaria Santiago Norte | MSSS - Hospital Regional Dr João Morais | MSSS - Hospital Ramiro Figueira | MSSS - Hospital Regional São Francisco de Assi |
|--|--|---|--|--|---|---------------------------------|--|
| Total | 766,689,467 | 489,455,401 | 41,596,979 | 309,336,003 | 46,042,339 | 44,485,842 | 58,513,280 |
| 02-Despesas | 721,339,467 | 464,670,707 | 39,416,979 | 308,211,003 | 44,642,339 | 44,485,842 | 58,513,280 |
| 02.01-Despesas com pessoal | 167,812,184 | 130,262,466 | 22,992,847 | 80,965,048 | 11,282,000 | 19,326,864 | 20,123,280 |
| 02.01.01-Remunerações certas e permanentes | 156,403,904 | 121,112,346 | 21,278,964 | 74,037,997 | 10,414,000 | 17,615,347 | 18,424,525 |
| 02.01.01.01.02-Pessoal Do Quadro | 0 | 0 | 8,851,864 | 0 | 0 | 0 | 0 |
| 02.01.01.01.03-Pessoal Contratado | 98,100,000 | 62,413,956 | 2,182,680 | 44,381,037 | 5,767,480 | 11,410,116 | 12,646,380 |
| 02.01.01.01.04-Pessoal Em Regime De Avença | 2,000,000 | 0 | 400,000 | 0 | 30,520 | 0 | 0 |
| 02.01.01.02.01-Gratificações Permanentes | 0 | 0 | 0 | 144,000 | 0 | 300,000 | 0 |
| 02.01.01.02.02-Subsidios Permanentes | 1,200,000 | 0 | 4,265,300 | 0 | 171,000 | 0 | 0 |
| 02.01.01.02.04-Gratificações Eventuais | 38,000,000 | 25,389,532 | 0 | 24,266,544 | 2,500,000 | 4,150,000 | 2,657,176 |
| 02.01.01.02.05-Horas Extraordinárias | 0 | 382,800 | 200,000 | 0 | 235,000 | 0 | 300,000 |
| 02.01.01.02.06-Alimentação E Alojamento | 0 | 480,000 | 0 | 770,000 | 1,100,000 | 100,000 | 1,570,969 |
| 02.01.01.02.07-Formação | 3,000,000 | 1,500,000 | 630,000 | 1,534,251 | 610,000 | 200,000 | 1,250,000 |
| 02.01.01.02.09-Outros Suplementos E Abonos | 14,103,904 | 21,995,778 | 4,749,120 | 502,953 | 0 | 0 | 0 |
| 02.01.01.03.02-Recrutamentos E Nomeações | 0 | 8,288,333 | 0 | 2,439,212 | 0 | 1,455,231 | 0 |
| 02.01.01.03.05-Reingressos | 0 | 651,947 | 0 | 0 | 0 | 0 | 0 |
| 02.01.02-Segurança Social | 11,408,280 | 9,150,120 | 1,713,883 | 6,927,051 | 868,000 | 1,711,517 | 1,698,755 |
| 02.01.02.01.01-Contribuições Para A Segurança Social | 10,160,000 | 9,150,120 | 1,683,883 | 6,927,051 | 868,000 | 1,711,517 | 1,650,355 |
| 02.01.02.01.03-Abono De Família | 512,800 | 0 | 30,000 | 0 | 0 | 0 | 48,400 |
| 02.01.02.01.04-Seguros De Acidentes No Trabalho | 735,480 | 0 | 0 | 0 | 0 | 0 | 0 |
| 02.02-Aquisição de bens e serviços | 552,867,283 | 332,021,267 | 16,374,132 | 226,505,955 | 33,360,339 | 25,128,228 | 38,390,000 |
| 02.02.01-Aquisição de bens | 409,205,500 | 238,806,750 | 2,426,000 | 165,743,593 | 15,999,739 | 14,716,875 | 21,500,000 |
| 02.02.01.00.02-Medicamentos | 189,068,011 | 137,526,732 | 0 | 90,900,000 | 400,000 | 600,000 | 2,000,000 |
| 02.02.01.00.03-Produtos Alimentares | 62,950,500 | 26,990,080 | 0 | 15,765,058 | 2,500,000 | 5,000,000 | 5,500,000 |
| 02.02.01.00.04-Roupa Vestuário E Calçado | 7,700,000 | 5,827,400 | 150,000 | 2,927,000 | 810,000 | 700,000 | 1,300,000 |
| 02.02.01.00.05-Material De Escritório | 4,930,000 | 6,724,000 | 810,000 | 5,448,868 | 1,692,937 | 931,700 | 1,890,000 |
| 02.02.01.00.06-Material De Consumo Clínico | 112,931,989 | 29,685,878 | 0 | 11,000,000 | 3,000,000 | 2,000,000 | 700,000 |
| 02.02.01.00.09-Material De Transporte - Peças | 1,500,000 | 1,800,000 | 0 | 5,128,869 | 400,000 | 1,400,000 | 1,050,000 |
| 02.02.01.01.00-Livros E Documentação Técnica | 0 | 0 | 0 | 317,800 | 0 | 0 | 0 |
| 02.02.01.01.01-Artigos Honoríficos E De Decoração | 0 | 0 | 0 | 23,800 | 0 | 0 | 0 |
| 02.02.01.01.02-Combustíveis E Lubrificantes | 6,500,000 | 3,035,500 | 392,000 | 13,063,226 | 2,069,275 | 710,175 | 2,310,000 |
| 02.02.01.01.03-Material De Limpeza, Higiene E Conforto | 13,550,000 | 11,817,160 | 142,000 | 7,831,326 | 2,710,000 | 1,350,000 | 3,550,000 |
| 02.02.01.01.04-Material De Conservação E Reparação | 6,200,000 | 10,800,000 | 378,000 | 6,000,000 | 850,000 | 1,200,000 | 1,600,000 |
| 02.02.01.09-Outros Bens | 3,875,000 | 4,600,000 | 554,000 | 7,337,646 | 1,567,527 | 825,000 | 1,600,000 |
| 02.02.02-Aquisição De Serviços | 143,661,783 | 93,214,517 | 13,948,132 | 60,762,362 | 17,360,600 | 10,411,353 | 16,890,000 |

Mapa Va - Despesas Globais dos Serviços e Fundos Autónomos por Classificações Económica e Orgânica
 GOV - Ministério Da Saúde e da Segurança Social

| | | | | | | | | |
|---|-------------------|-------------------|------------------|------------------|------------------|---------------|-----------|----------|
| 02.02.02.00.01-Rendas E Alugueres | 500,000 | 1,800,000 | 0 | 500,000 | 0 | 150,000 | 0 | 0 |
| 02.02.02.00.02-Conservação E Reparação De Bens | 16,200,000 | 5,056,000 | 550,000 | 5,378,709 | 2,722,000 | 1,100,000 | 1,860,000 | 0 |
| 02.02.02.00.03-Comunicações | 4,950,000 | 6,606,900 | 500,000 | 6,030,664 | 1,271,619 | 1,457,000 | 1,200,000 | 0 |
| 02.02.02.00.04-Transportes | 7,431,989 | 0 | 50,000 | 670,000 | 0 | 0 | 0 | 0 |
| 02.02.02.00.05-Água | 15,800,179 | 11,384,000 | 425,000 | 12,845,809 | 1,165,159 | 2,025,000 | 1,250,000 | 0 |
| 02.02.02.00.06-Energia Eléctrica | 52,339,465 | 35,730,398 | 1,000,000 | 17,872,947 | 1,571,619 | 4,022,500 | 7,720,000 | 0 |
| 02.02.02.00.07-Publicidade E Propaganda | 0 | 0 | 4,675,000 | 0 | 0 | 0 | 0 | 0 |
| 02.02.02.00.08-Representação Dos Serviços | 0 | 300,000 | 50,000 | 0 | 0 | 0 | 0 | 0 |
| 02.02.02.00.09-Deslocação E Estadas | 2,105,150 | 2,860,000 | 1,875,000 | 3,794,874 | 1,570,000 | 456,853 | 1,360,000 | 0 |
| 02.02.02.01.00-Vigilância E Segurança | 5,000,000 | 8,148,000 | 1,233,132 | 0 | 2,000,000 | 0 | 0 | 0 |
| 02.02.02.01.01-Limpeza Higiene E Conforto | 7,650,000 | 600,000 | 100,000 | 2,299,686 | 620,480 | 0 | 0 | 0 |
| 02.02.02.01.02-Honorários | 4,085,000 | 2,376,000 | 100,000 | 1,816,000 | 0 | 0 | 500,000 | 0 |
| 02.02.02.01.03.01-Assistência Técnica - Residentes | 11,800,000 | 2,639,047 | 912,500 | 1,687,258 | 1,271,723 | 400,000 | 700,000 | 0 |
| 02.02.02.01.03.02-Assistência Técnica - Não Residentes | 7,500,000 | 0 | 1,525,000 | 0 | 0 | 0 | 0 | 0 |
| 02.02.02.09.09-Outros Serviços | 8,300,000 | 15,714,172 | 952,500 | 7,866,415 | 5,168,000 | 800,000 | 2,300,000 | 0 |
| 02.06-Transferências | 0 | 0 | 0 | 740,000 | 0 | 0 | 0 | 0 |
| 02.06.01-Para Governos Estrangeiros | 0 | 0 | 0 | 740,000 | 0 | 0 | 0 | 0 |
| 02.06.01.09.01-Outros Transferências Correntes | 0 | 0 | 0 | 740,000 | 0 | 0 | 0 | 0 |
| 02.08-Outras Despesas | 660,000 | 2,386,974 | 50,000 | 0 | 0 | 30,750 | 0 | 0 |
| 02.08.01-Seguros | 400,000 | 486,974 | 50,000 | 0 | 0 | 30,750 | 0 | 0 |
| 02.08.05-Restituições | 260,000 | 0 | 0 | 0 | 0 | 0 | 0 | 0 |
| 02.08.05.99-Outras Restituições | 260,000 | 0 | 0 | 0 | 0 | 0 | 0 | 0 |
| 02.08.07-Outras Despesas Residual | 0 | 1,900,000 | 0 | 0 | 0 | 0 | 0 | 0 |
| 03-Activos E Passivos | 45,350,000 | 24,784,694 | 2,180,000 | 1,125,000 | 1,400,000 | 0 | 0 | 0 |
| 03.01-Activos Não Financeiros | 45,350,000 | 24,784,694 | 2,180,000 | 1,125,000 | 1,400,000 | 0 | 0 | 0 |
| 03.01.01-Activos Fixos | 45,350,000 | 24,784,694 | 2,180,000 | 1,125,000 | 1,400,000 | 0 | 0 | 0 |
| 03.01.01.02.02.01-Ferramentas E Utensílios - Aquisições | 0 | 130,977 | 0 | 0 | 0 | 0 | 0 | 0 |
| 03.01.01.02.03.01-Equipamento Administrativo - Aquisições | 7,350,000 | 4,937,030 | 0 | 975,000 | 1,400,000 | 0 | 0 | 0 |
| 03.01.01.02.04.01-Outra Maquinaria E Equipamento - Aquisições | 38,000,000 | 19,716,687 | 2,180,000 | 150,000 | 0 | 0 | 0 | 0 |


Mapa Va - Despesas Globais dos Serviços e Fundos Autónomos por Classificações Económica e Orgânica
 GOV - Ministério Da Saúde e da Segurança Social

| | Msss - Comissão De Coordenação Do Álcool E De O | | |
|--|---|--|--|
| Total | 38,025,597 | | |
| 02-Despesas | 37,695,635 | | |
| 02.01-Despesas com pessoal | 19,809,615 | | |
| 02.01.01-Remunerações certas e permanentes | 18,224,081 | | |
| 02.01.01.01.02-Pessoal Do Quadro | 4,955,260 | | |
| 02.01.01.01.03-Pessoal Contratado | 9,458,988 | | |
| 02.01.01.02.02-Subsídios Permanentes | 1,263,864 | | |
| 02.01.01.02.04-Gratificações Eventuais | 588,492 | | |
| 02.01.01.02.05-Horas Extraordinárias | 326,197 | | |
| 02.01.01.02.07-Formação | 256,000 | | |
| 02.01.01.02.09-Outros Suplementos E Abonos | 1,375,280 | | |
| 02.01.02-Segurança Social | 1,585,534 | | |
| 02.01.02.01.01-Contribuições Para A Segurança Social | 1,474,534 | | |
| 02.01.02.01.03-Abono De Família | 36,000 | | |
| 02.01.02.01.04-Seguros De Acidentes No Trabalho | 75,000 | | |
| 02.02-Aquisição de bens e serviços | 13,562,608 | | |
| 02.02.01-Aquisição de bens | 5,837,602 | | |
| 02.02.01.00.01-Matérias Primas E Subsidiárias | 255,000 | | |
| 02.02.01.00.03-Produtos Alimentares | 3,109,540 | | |
| 02.02.01.00.04-Roupa Vestuário E Calçado | 230,000 | | |
| 02.02.01.00.05-Material De Escritório | 185,769 | | |
| 02.02.01.00.09-Material De Transporte - Peças | 450,000 | | |
| 02.02.01.01.02-Combustíveis E Lubrificantes | 480,000 | | |
| 02.02.01.01.03-Material De Limpeza, Higiene E Conforto | 464,000 | | |
| 02.02.01.01.04-Material De Conservação E Reparação | 30,000 | | |
| 02.02.01.09.09-Outros Bens | 633,293 | | |
| 02.02.02-Aquisição De Serviços | 7,725,006 | | |
| 02.02.02.00.02-Conservação E Reparação De Bens | 1,420,000 | | |
| 02.02.02.00.03-Comunicações | 600,000 | | |
| 02.02.02.00.05-Água | 525,000 | | |
| 02.02.02.00.06-Energia Eléctrica | 1,450,000 | | |
| 02.02.02.00.07-Publicidade E Propaganda | 329,331 | | |
| 02.02.02.00.08-Representação Dos Serviços | 30,000 | | |
| 02.02.02.00.09-Deslocação E Estadas | 517,342 | | |
| 02.02.02.01.01-Limpeza Higiene E Conforto | 414,000 | | |
| 02.02.02.01.03.01-Assistência Técnica - Residentes | 1,229,333 | | |
| 02.02.02.09.09-Outros Serviços | 1,210,000 | | |
| 02.07-Benefícios Sociais | 1,679,924 | | |
| 02.07.02-Benefícios de assistência social | 1,679,924 | | |
| 02.07.02.01.09-Outros Benefícios Sociais Em Numerário | 1,679,924 | | |
| 02.08-Outras Despesas | 2,643,488 | | |
| 02.08.01-Seguros | 45,000 | | |
| 02.08.02-Outras Despesas Diversas | 2,598,488 | | |
| 02.08.02.01.01-Transferências A Instituições Sem Fins Lucrativos | 2,598,488 | | |
| 03-Activos E Passivos | 329,962 | | |
| 03.01-Activos Não Financeiros | 329,962 | | |
| 03.01.01-Activos Fixos | 329,962 | | |
| 03.01.01.02.03.01-Equipamento Administrativo - Aquisições | 199,962 | | |
| 03.01.01.02.04.01-Outra Maquinaria E Equipamento - Aquisições | 130,000 | | |




Mapa Va - Despesas Globais dos Serviços e Fundos Autónomos por Classificações Económica e Orgânica
 GOV - Ministério Das Infraestruturas, do Ordenamento do Território e Habitação

| | MIOTH - Instituto Nacional De Gestão Do Território |
|---|--|
| Total | 213,042,376 |
| 02-Despesas | 207,042,376 |
| 02.01-Despesas com pessoal | 65,531,929 |
| 02.01.01-Remunerações certas e permanentes | 58,130,359 |
| 02.01.01.01.02-Pessoal Do Quadro | 48,700,068 |
| 02.01.01.02.02-Subsídios Permanentes | 792,000 |
| 02.01.01.02.04-Gratificações Eventuais | 316,000 |
| 02.01.01.02.07-Formação | 2,000,000 |
| 02.01.01.03.05-Regressos | 5,991,091 |
| 02.01.01.03.06-Promoções | 331,200 |
| 02.01.02-Segurança Social | 7,401,570 |
| 02.01.02.01.01-Contribuições Para A Segurança Social | 7,305,010 |
| 02.01.02.01.03-Abono De Família | 4,800 |
| 02.01.02.01.04-Seguros De Acidentes No Trabalho | 91,760 |
| 02.02-Aquisição de bens e serviços | 121,329,909 |
| 02.02.01-Aquisição de bens | 1,635,000 |
| 02.02.01.00.05-Material De Escritório | 450,000 |
| 02.02.01.00.09-Material De Transporte - Peças | 250,000 |
| 02.02.01.01.02-Combustíveis E Lubrificantes | 420,000 |
| 02.02.01.01.03-Material De Limpeza, Higiene E Conforto | 15,000 |
| 02.02.01.01.04-Material De Conservação E Reparação | 250,000 |
| 02.02.01.09.09-Outros Bens | 250,000 |
| 02.02.02-Aquisição De Serviços | 119,694,909 |
| 02.02.02.00.02-Conservação E Reparação De Bens | 300,000 |
| 02.02.02.00.03-Comunicações | 739,768 |
| 02.02.02.00.04-Transportes | 15,000 |
| 02.02.02.00.05-Água | 300,000 |
| 02.02.02.00.07-Publicidade E Propaganda | 900,000 |
| 02.02.02.00.08-Representação Dos Serviços | 100,000 |
| 02.02.02.00.09-Deslocação E Estadas | 5,050,000 |
| 02.02.02.01.01-Limpeza Higiene E Conforto | 350,000 |
| 02.02.02.01.02-Honorários | 2,235,767 |
| 02.02.02.01.03.01-Assistência Técnica - Residentes | 109,004,374 |
| 02.02.02.09.09-Outros Serviços | 700,000 |
| 02.06-Transferências | 19,780,538 |
| 02.06.03-Administrações Públicas | 19,780,538 |
| 02.06.03.01.02-Municípios Corrente | 19,780,538 |
| 02.08-Outras Despesas | 400,000 |
| 02.08.01-Seguros | 400,000 |
| 03-Activos E Passivos | 6,000,000 |
| 03.01-Activos Não Financeiros | 6,000,000 |
| 03.01.01-Activos Fixos | 6,000,000 |
| 03.01.01.02.03.01-Equipamento Administrativo - Aquisições | 1,500,000 |
| 03.01.01.02.04.01-Outra Maquinaria E Equipamento - Aquisições | 3,000,000 |
| 03.01.01.03.02.01-Activos Fixos Intangíveis - Aquisições | 1,500,000 |




Mapa Va - Despesas Globais dos Fundos e Serviços Autónomos Segundo as Classificações Económicas e Orgânicas

| | Total FSA |
|--|-----------------------|
| Total | 19,836,065,787 |
| 02-Despesas | 15,085,947,485 |
| 02.01-Despesas com pessoal | 7,172,894,073 |
| 02.01.01-Remunerações certas e permanentes | 6,635,529,800 |
| 02.01.01.01.01-Pessoal Dos Quadros Especiais | 729,120 |
| 02.01.01.01.02-Pessoal Do Quadro | 3,493,503,837 |
| 02.01.01.01.03-Pessoal Contratado | 1,558,322,585 |
| 02.01.01.01.04-Pessoal Em Regime De Avença | 23,391,260 |
| 02.01.01.02.01-Gratificações Permanentes | 144,647,090 |
| 02.01.01.02.02-Subsídios Permanentes | 493,265,013 |
| 02.01.01.02.03-Despesas De Representação | 1,555,695 |
| 02.01.01.02.04-Gratificações Eventuais | 126,939,831 |
| 02.01.01.02.05-Horas Extraordinárias | 26,467,421 |
| 02.01.01.02.06-Alimentação E Alojamento | 35,891,144 |
| 02.01.01.02.07-Formação | 54,753,690 |
| 02.01.01.02.08-Subsídio De Instalação | 5,165,000 |
| 02.01.01.02.09-Outros Suplementos E Abonos | 500,942,394 |
| 02.01.01.03.02-Recrutamentos E Nomeações | 106,113,838 |
| 02.01.01.03.03-Progressões | 1,351,487 |
| 02.01.01.03.04-Reclassificações | 2,603,429 |
| 02.01.01.03.05-Reingressos | 55,905,923 |
| 02.01.01.03.06-Promoções | 3,981,043 |
| 02.01.02-Segurança Social | 537,364,273 |
| 02.01.02.01.01-Contribuições Para A Segurança Social | 502,774,326 |
| 02.01.02.01.02-Encargos Com A Saúde | 910,000 |
| 02.01.02.01.03-Abono De Família | 4,656,040 |
| 02.01.02.01.04-Seguros De Acidentes No Trabalho | 29,023,907 |
| 02.02-Aquisição de bens e serviços | 4,752,076,110 |
| 02.02.01-Aquisição de bens | 1,900,028,248 |
| 02.02.01.00.01-Matérias Primas E Subsidiárias | 18,133,557 |
| 02.02.01.00.02-Medicamentos | 425,738,003 |
| 02.02.01.00.03-Produtos Alimentares | 470,644,458 |
| 02.02.01.00.04-Roupa Vestuário E Calçado | 91,651,355 |
| 02.02.01.00.05-Material De Escritório | 77,195,210 |
| 02.02.01.00.06-Material De Consumo Clínico | 164,174,557 |
| 02.02.01.00.07-Munições Explosivos E Outro Mat Militar | 1,000,000 |



Mapa Va - Despesas Globais dos Fundos e Serviços Autónomos Segundo as Classificações Económicas e Orgânicas

| | Total FSA |
|--|----------------------|
| 02.02.01.00.08-Material De Educação, Cultura E Recreio | 15,427,343 |
| 02.02.01.00.09-Material De Transporte - Peças | 75,846,332 |
| 02.02.01.01.00-Livros E Documentação Técnica | 73,185,480 |
| 02.02.01.01.01-Artigos Honoríficos E De Decoração | 1,573,800 |
| 02.02.01.01.02-Combustíveis E Lubrificantes | 250,881,546 |
| 02.02.01.01.03-Material De Limpeza, Higiene E Conforto | 68,600,287 |
| 02.02.01.01.04-Material De Conservação E Reparação | 85,254,714 |
| 02.02.01.01.05-Publicidade Dos Atos E Decisões Administrativas | 350,000 |
| 02.02.01.01.07-Materiais De Publicidade E Propaganda | 300,000 |
| 02.02.01.09.09-Outros Bens | 80,071,606 |
| 02.02.02-Aquisição De Serviços | 2,852,047,862 |
| 02.02.02.00.01-Rendas E Alugueres | 88,080,521 |
| 02.02.02.00.02-Conservação E Reparação De Bens | 136,123,450 |
| 02.02.02.00.03-Comunicações | 102,701,002 |
| 02.02.02.00.04-Transportes | 24,996,168 |
| 02.02.02.00.05-Água | 124,479,351 |
| 02.02.02.00.06-Energia Eléctrica | 299,393,452 |
| 02.02.02.00.07-Publicidade E Propaganda | 30,073,639 |
| 02.02.02.00.08-Representação Dos Serviços | 6,272,450 |
| 02.02.02.00.09-Deslocação E Estadas | 156,048,560 |
| 02.02.02.01.00-Vigilância E Segurança | 101,319,382 |
| 02.02.02.01.01-Limpeza Higiene E Conforto | 61,889,530 |
| 02.02.02.01.02-Honorários | 78,757,122 |
| 02.02.02.01.03.01-Assistência Técnica - Residentes | 232,200,188 |
| 02.02.02.01.03.02-Assistência Técnica - Não Residentes | 386,320,279 |
| 02.02.02.01.04-Outros Encargos Da Dívida | 2,320,000 |
| 02.02.02.09.01-Formação | 2,740,000 |
| 02.02.02.09.02-Seminários, Exposições E Similares | 1,500,000 |
| 02.02.02.09.09-Outros Serviços | 1,016,832,768 |
| 02.05-Subsídios | 367,529,529 |
| 02.05.02-A Empresas Privadas | 367,529,529 |
| 02.05.02.01-Subsídios A Empresas Privadas Não Financeiras | 367,529,529 |
| 02.06-Transferências | 189,655,347 |
| 02.06.01-Para Governos Estrangeiros | 35,236,729 |
| 02.06.01.01-Transferências Correntes | 14,356,560 |




Mapa Va - Despesas Globais dos Fundos e Serviços Autónomos Segundo as Classificações Económicas e Orgânicas

| | Total FSA |
|--|----------------------|
| 02.06.01.09.01-Outros Transferências Correntes | 20,880,169 |
| 02.06.02-Organismos internacionais | 4,338,080 |
| 02.06.02.01.01-Quotas A Organismos Internacionais Correntes | 4,278,080 |
| 02.06.02.01.09-Outros Organismos Internacionais - Correntes | 60,000 |
| 02.06.03-Administrações Públicas | 150,080,538 |
| 02.06.03.01.02-Municípios Corrente | 143,780,538 |
| 02.06.03.01.09-Outras Transferências Administrações Públicas Corr | 6,300,000 |
| 02.07-Benefícios Sociais | 1,773,630,447 |
| 02.07.01-Benefícios sociais | 1,769,397,999 |
| 02.07.01.01.01-Pensões de aposentação | 31,459,640 |
| 02.07.01.01.03-Pensões do regime não contributivo | 1,717,741,757 |
| 02.07.01.01.04-Pensões de reserva | 16,968,659 |
| 02.07.01.02-Benefícios sociais em espécie | 3,227,943 |
| 02.07.02-Benefícios de assistência social | 4,232,448 |
| 02.07.02.01.09-Outros Benefícios Sociais Em Numerário | 4,232,448 |
| 02.08-Outras Despesas | 830,161,979 |
| 02.08.01-Seguros | 46,031,262 |
| 02.08.01-Seguros | 46,031,262 |
| 02.08.02-Outras Despesas | 139,165,035 |
| 02.08.02.01.09-Id Outras Correntes | 139,165,035 |
| 02.08.02-Outras Despesas Diversas | 630,040,503 |
| 02.08.02.01.01-Transferências A Instituições Sem Fins Lucrativos | 2,598,488 |
| 02.08.02.01.02-Bolsas De Estudo E Outros Benefícios Educacionais | 627,442,015 |
| 02.08.04-Organizações Não Governamentais | 500,000 |
| 02.08.04-Organizações Não Governamentais | 500,000 |
| 02.08.05-Restituições | 770,000 |
| 02.08.05.99-Outras Restituições | 770,000 |
| 02.08.06-Indemnizações | 2,000,000 |
| 02.08.06-Indemnizações | 2,000,000 |
| 02.08.07-Outras Despesas Residual | 11,655,179 |
| 02.08.07-Outras Despesas Residual | 11,655,179 |
| 03-Activos E Passivos | 4,750,118,302 |
| 03.01-Activos Não Financeiros | 4,750,118,302 |
| 03.01.01-Activos Fixos | 4,745,668,302 |
| 03.01.01.01.02.01-Edifícios Não Residenciais - Aquisições | 5,000,000 |
| 03.01.01.01.06.01-Outras Construções - Aquisições | 4,046,618,898 |
| 03.01.01.02.01.01.01-Viaturas Ligeiras De Passageiros - Aquisições | 30,000,000 |
| 03.01.01.02.02.01-Ferramentas E Utensílios - Aquisições | 2,755,977 |
| 03.01.01.02.03.01-Equipamento Administrativo - Aquisições | 577,659,438 |
| 03.01.01.02.04.01-Outra Maquinaria E Equipamento - Aquisições | 81,205,284 |
| 03.01.01.03.02.01-Activos Fixos Intangíveis - Aquisições | 2,200,000 |
| 03.01.01.03.09.01-Id Outros Activos Fixos - Aquisições | 228,705 |
| 03.01.04-Recursos naturais | 4,450,000 |
| 03.01.04.04.02.01-Aplicações Informáticas - Aquisições | 4,450,000 |




Mapa VI - Despesas dos Fundos e Serviços Autónomos segundo a Classificação Funcional

| | TOTAL |
|--|-----------------------|
| Total | 12,692,327,164 |
| Funcionais | 10,770,932,640 |
| Assuntos económicos | 1,117,332,762 |
| Agricultura silvicultura pesca e caça | 171,397,270 |
| Economia, comércio e laborais | 124,272,052 |
| Id - Assuntos Económicos | 98,115,398 |
| Outras indústrias | 31,867,200 |
| Outros não especificados | 64,483,140 |
| Transportes | 627,197,702 |
| Defesa | 1,005,000,544 |
| Defesa militar | 1,005,000,544 |
| Educação | 2,069,215,883 |
| Ensino não especificado (sem grau definido) | 30,601,333 |
| Ensino universitário | 1,011,444,238 |
| Outros não especificados | 126,833,171 |
| Serviços auxiliares á educação | 900,337,141 |
| Habitação e desenvolvimento urbanístico | 76,255,224 |
| Outros não especificados | 76,255,224 |
| Protecção ambiental | 255,223,775 |
| Gestão de esgotos e águas | 108,930,608 |
| ID - protecção ambiental | 146,293,167 |
| Saúde | 1,646,876,563 |
| Serviços de saúde pública | 382,947,716 |
| Serviços hospitalares | 1,263,928,847 |
| Segurança e ordem pública | 3,988,242,181 |
| Outros não especificados | 449,172,616 |
| Serviços policiais | 3,033,613,992 |
| Tribunais | 505,455,573 |
| Serviços Públicos Gerais | 299,124,738 |
| Serviços Públicos Gerais não especificados | 20,400,702 |
| Serviços gerais | 224,982,680 |
| Órgãos Executivos E Legislativos Administração | 53,741,356 |
| Serviços culturais recreativos e religiosos | 313,660,970 |
| Outros não especificados | 16,032,088 |
| Serviços culturais | 214,904,726 |
| Serviços recreativos e desporto | 82,724,156 |
| Serviços Públicos Gerais | 1,921,394,524 |
| Protecção social | 1,921,394,524 |
| Família e crianças | 149,274,411 |
| Outros não especificados | 1,687,013,228 |
| Sobrevivência | 85,106,885 |




Mapa VII - Orçamento Consolidado das Receitas Correntes e de Capital e Despesas de Funcionamento da Administração Central Segundo a Classificação Económica

| | Estado | Fundos e Serviços Autónomos | Total |
|--|-----------------------|-----------------------------|-----------------------|
| Total de Receitas | 59,350,532,006 | 3,725,969,675 | 63,076,501,681 |
| Total de Despesas | 38,008,336,602 | 12,692,327,164 | 50,700,663,766 |
| 01-Receitas | 58,126,955,917 | 3,725,269,675 | 61,852,225,592 |
| 01.01-Impostos | 48,065,657,007 | 0 | 48,065,657,007 |
| 01.01.01-Impostos Sobre O Rendimento (Iur) | 14,448,192,269 | 0 | 14,448,192,269 |
| 01.01.01.01-Impostos Sobre O Rendimento - Ps (Iur) | 8,258,181,077 | 0 | 8,258,181,077 |
| 01.01.01.02-Impostos Sobre O Rendimento - Pc | 6,190,011,192 | 0 | 6,190,011,192 |
| 01.01.04-Impostos Sobre Bens E Serviços | 23,758,697,399 | 0 | 23,758,697,399 |
| 01.01.04.01.01-Imposto sobre o valor acrescentado (IVA) | 19,171,352,454 | 0 | 19,171,352,454 |
| 01.01.04.02.01-Imposto sobre consumos especiais | 2,531,999,999 | 0 | 2,531,999,999 |
| 01.01.04.04.02-Contribuição Turística | 1,258,344,947 | 0 | 1,258,344,947 |
| 01.01.04.05.02-Taxa ecológica | 796,999,999 | 0 | 796,999,999 |
| 01.01.05-Imposto Sobre Transacções Internacionais | 8,971,999,999 | 0 | 8,971,999,999 |
| 01.01.05.01-Direitos de importação | 8,610,999,998 | 0 | 8,610,999,998 |
| 01.01.05.02-Taxa comunitária CEDEAO | 361,000,001 | 0 | 361,000,001 |
| 01.01.06-Outros Impostos | 886,767,340 | 0 | 886,767,340 |
| 01.01.06.01.01-Imposto De Selo | 821,424,798 | 0 | 821,424,798 |
| 01.01.06.02-Imposto Especial Sobre Jogo | 65,342,542 | 0 | 65,342,542 |
| 01.02-Segurança Social | 69,092,690 | 450,000 | 69,542,690 |
| 01.02.01-Contribuições Para A Segurança Social | 69,092,690 | 450,000 | 69,542,690 |
| 01.02.01.01-Taxa social única | 30,391 | 0 | 30,391 |
| 01.02.01.02-Contribuições para a Caixa de A. e Pensões | 68,431,426 | 0 | 68,431,426 |
| 01.02.01.09-Outras contribuições | 630,873 | 450,000 | 1,080,873 |
| 01.03-Transferências | 79,287,692 | 351,811,721 | 431,099,413 |
| 01.03.01-De Governos Estrangeiros | 10,000,000 | 0 | 10,000,000 |
| 01.03.01.01.02-Ajuda Alimentar Corrente De Governos Estrangeiros | 10,000,000 | 0 | 10,000,000 |
| 01.03.03-Das Administrações Públicas | 69,287,692 | 351,811,721 | 421,099,413 |
| 01.03.03.01.01-Transferencias Correntes Da Administração Central | 3,721,692 | 0 | 3,721,692 |
| 01.03.03.01.02-Transferencias Correntes Da Administração Local | 0 | 180,000 | 180,000 |
| 01.03.03.01.09-Outras Transferencias Correntes Administração Publica | 65,566,000 | 351,631,721 | 417,197,721 |
| 01.04-Outras receitas | 9,912,918,528 | 3,373,007,954 | 13,285,926,482 |
| 01.04.01-Rendimentos de propriedade | 4,052,760,754 | 286,083,323 | 4,338,844,077 |
| 01.04.01.01-Juros | 16,600,000 | 0 | 16,600,000 |
| 01.04.01.02-Dividendos | 775,369,374 | 0 | 775,369,374 |




Mapa VII - Orçamento Consolidado das Receitas Correntes e de Capital e Despesas de Funcionamento da Administração Central Segundo a Classificação Económica

| | Estado | Fundos e Serviços Autónomos | Total |
|---|----------------------|-----------------------------|----------------------|
| 01.04.01.05.01-Rendas De Concessões Aeroportuárias | 400,000,000 | 0 | 400,000,000 |
| 01.04.01.05.02-Rendas De Concessões Portuárias | 242,000,000 | 0 | 242,000,000 |
| 01.04.01.05.03-Rendas De Outras Concessões | 2,589,315,781 | 206,400,000 | 2,795,715,781 |
| 01.04.01.05.05-Rendas De Habitações | 0 | 480,000 | 480,000 |
| 01.04.01.05.06-Rendas De Edifícios | 5,380,000 | 5,687,000 | 11,067,000 |
| 01.04.01.05.07-Outras Rendas | 6,138,699 | 52,980,726 | 59,119,425 |
| 01.04.01.05.09-Outros rendimentos de propriedade | 17,956,900 | 20,535,597 | 38,492,497 |
| 01.04.02-Venda de bens e serviços | 4,737,553,249 | 2,948,870,823 | 7,686,424,072 |
| 01.04.02.01.01-Venda Mercadorias | 0 | 92,914,746 | 92,914,746 |
| 01.04.02.01.02-Venda Bens Inutilizados | 15,000,000 | 0 | 15,000,000 |
| 01.04.02.01.03-Venda Publicações E Impressos | 39,999,999 | 10,238,440 | 50,238,439 |
| 01.04.02.01.06-Venda de medicamentos | 1,110,000 | 0 | 1,110,000 |
| 01.04.02.01.07-Venda de água | 3,385,240 | 0 | 3,385,240 |
| 01.04.02.01.09-Outras Vendas | 14,721,500 | 61,161,621 | 75,883,121 |
| 01.04.02.02.01.00.01-Taxa de serviços de passaportes | 251,612,618 | 31,000,000 | 282,612,618 |
| 01.04.02.02.01.00.02-Taxa de serviços agrícolas e pecuários | 117,321,092 | 0 | 117,321,092 |
| 01.04.02.02.01.00.04-Taxa de serviços policiais | 56,266,174 | 0 | 56,266,174 |
| 01.04.02.02.01.00.08-Taxa de exploração de água | 0 | 90,118,987 | 90,118,987 |
| 01.04.02.02.01.00.09-Taxas de serviços de secretaria | 57,331,855 | 653,562,028 | 710,893,883 |
| 01.04.02.02.01.01.06-Taxa de licenciamento de sanitários das instalações | 14,333,874 | 0 | 14,333,874 |
| 01.04.02.02.01.03.04-Taxa pela emissão de outras licenças não previstas nas rubricas anteriores | 310,000 | 0 | 310,000 |
| 01.04.02.02.01.04-Taxa De Segurança Aeroportuária | 2,099,219,976 | 0 | 2,099,219,976 |
| 01.04.02.02.01.05-Taxa De Incêndio | 32,325,459 | 0 | 32,325,459 |
| 01.04.02.02.01.06-Taxa Estatística | 400,000,000 | 0 | 400,000,000 |
| 01.04.02.02.01.08-Taxa De Compensação Equitativa Pela Cópia Privada | 60,000,000 | 0 | 60,000,000 |
| 01.04.02.02.01.09.09-Outras Taxas Diversas | 117,221,501 | 160,638,503 | 277,860,004 |
| 01.04.02.02.01.10-Taxa De Segurança Marítima | 0 | 308,000,000 | 308,000,000 |
| 01.04.02.02.02.01-Emolumentos E Custas De Portos E Capitánias | 0 | 52,544,459 | 52,544,459 |
| 01.04.02.02.02.02-Emolumentos E Custas Judiciais | 0 | 251,445,632 | 251,445,632 |
| 01.04.02.02.02.03-Emolumentos E Custas Dos Registos E Notariado | 0 | 241,267,500 | 241,267,500 |
| 01.04.02.02.02.09-Outros emolumentos e custas | 133,911,758 | 186,916,900 | 320,828,658 |
| 01.04.02.03.01-Taxas De Serviços Médico-Hospitalares | 300,321,169 | 657,416,389 | 957,737,558 |
| 01.04.02.03.02-Taxas De Serviços Das Oficinas Do Estado | 0 | 7,500,000 | 7,500,000 |



Mapa VII - Orçamento Consolidado das Receitas Correntes e de Capital e Despesas de Funcionamento da Administração Central Segundo a Classificação Económica

| | Estado | Fundos e Serviços Autónomos | Total |
|---|-----------------------|-----------------------------|-----------------------|
| 01.04.02.03.03-Taxas De Serviços Dos Recursos Agro-Florestais | 252,000 | 0 | 252,000 |
| 01.04.02.03.09-Outras Taxas De Serviços | 21,512,000 | 112,767,200 | 134,279,200 |
| 01.04.02.04.01-Emolumentos Pessoais De Serviços De Portos E Capitania | 0 | 3,824,246 | 3,824,246 |
| 01.04.02.04.02-Emolumentos Pessoais De Serviços De Justiça | 0 | 3,500,000 | 3,500,000 |
| 01.04.02.04.06-Emolumentos Pessoais Serviços Aduaneiros E Guarda Fiscal | 220,000,001 | 0 | 220,000,001 |
| 01.04.02.04.08-Emolumentos Pessoais Serviços De Polícia E Fronteira | 781,397,033 | 19,550,011 | 800,947,044 |
| 01.04.02.04.09-Emolumentos Pessoais Serviços Diversos | 0 | 4,504,161 | 4,504,161 |
| 01.04.03-Multas e outras penalidades | 332,321,390 | 40,384,297 | 372,705,687 |
| 01.04.03.01-Multas por infracção ao código da estrada | 56,728,817 | 2,100,000 | 58,828,817 |
| 01.04.03.04-Taxa de relaxe | 5,372,588 | 0 | 5,372,588 |
| 01.04.03.06-Juros de mora | 39,390,642 | 0 | 39,390,642 |
| 01.04.03.07-Multas e outras penalidades | 185,274,345 | 11,992,379 | 197,266,724 |
| 01.04.03.09-Outras Multas E Penalidades | 45,554,998 | 26,291,918 | 71,846,916 |
| 01.04.04-Outras Transferências | 337,914,108 | 19,618,101 | 357,532,209 |
| 01.04.04.01-Outras Transferencias Correntes | 5,019,980 | 19,618,101 | 24,638,081 |
| 01.04.04.03-Serviços Consulares | 332,894,128 | 0 | 332,894,128 |
| 01.04.05-Outras receitas diversas e não especificadas | 452,369,027 | 78,051,410 | 530,420,437 |
| 01.04.05.01-Receitas do totoloto nacional | 56,702,769 | 0 | 56,702,769 |
| 01.04.05.02-Reposições não abatidas nos pagamentos | 129,251,833 | 0 | 129,251,833 |
| 01.04.05.09-Outras Receitas Não Especificadas | 266,414,425 | 78,051,410 | 344,465,835 |
| 02-Despesas | 37,636,297,809 | 12,614,742,776 | 50,251,040,585 |
| 02.01-Despesas com pessoal | 15,733,641,877 | 6,904,315,525 | 22,637,957,402 |
| 02.01.01-Remunerações certas e permanentes | 14,503,072,650 | 6,398,825,034 | 20,901,897,684 |
| 02.01.01.01.01-Pessoal Dos Quadros Especiais | 473,967,706 | 729,120 | 474,696,826 |
| 02.01.01.01.02-Pessoal Do Quadro | 7,428,480,858 | 3,491,875,069 | 10,920,355,927 |
| 02.01.01.01.03-Pessoal Contratado | 3,119,339,427 | 1,355,914,881 | 4,475,254,308 |
| 02.01.01.01.04-Pessoal Em Regime De Avença | 38,467,507 | 17,391,260 | 55,858,767 |
| 02.01.01.01.09-Pessoal Em Qualquer Outra Situação | 131,164,001 | 0 | 131,164,001 |
| 02.01.01.02.01-Gratificações Permanentes | 66,806,091 | 140,147,090 | 206,953,181 |
| 02.01.01.02.02-Subsídios Permanentes | 1,106,734,221 | 493,926,501 | 1,600,660,722 |
| 02.01.01.02.03-Despesas De Representação | 19,738,532 | 1,555,695 | 21,294,227 |
| 02.01.01.02.04-Gratificações Eventuais | 807,166,591 | 124,239,883 | 931,406,474 |
| 02.01.01.02.05-Horas Extraordinárias | 36,870,273 | 26,152,421 | 63,022,694 |




Mapa VII - Orçamento Consolidado das Receitas Correntes e de Capital e Despesas de Funcionamento da Administração Central Segundo a Classificação Económica

| | Estado | Fundos e Serviços Autónomos | Total |
|--|----------------------|-----------------------------|----------------------|
| 02.01.01.02.06-Alimentação E Alojamento | 5,508,096 | 31,794,919 | 37,303,015 |
| 02.01.01.02.07-Formação | 44,807,536 | 44,768,074 | 89,575,610 |
| 02.01.01.02.08-Subsídio De Instalação | 13,780,700 | 5,165,000 | 18,945,700 |
| 02.01.01.02.09-Outros Suplementos E Abonos | 806,967,760 | 500,942,394 | 1,307,910,154 |
| 02.01.01.03.02-Recrutamentos E Nomeações | 183,855,563 | 106,113,838 | 289,969,401 |
| 02.01.01.03.03-Progressões | 839,862 | 1,351,487 | 2,191,349 |
| 02.01.01.03.04-Reclassificações | 29,264,410 | 2,603,429 | 31,867,839 |
| 02.01.01.03.05-Regressos | 123,421,073 | 50,172,930 | 173,594,003 |
| 02.01.01.03.06-Promoções | 65,892,443 | 3,981,043 | 69,873,486 |
| 02.01.02-Segurança Social | 1,230,569,227 | 505,490,491 | 1,736,059,718 |
| 02.01.02.01.01-Contribuições Para A Segurança Social | 1,090,960,754 | 471,758,320 | 1,562,719,074 |
| 02.01.02.01.02-Encargos Com A Saúde | 110,731,470 | 910,000 | 111,641,470 |
| 02.01.02.01.03-Abono De Família | 16,621,346 | 4,668,040 | 21,289,386 |
| 02.01.02.01.04-Seguros De Acidentes No Trabalho | 9,884,051 | 28,154,131 | 38,038,182 |
| 02.01.02.01.09-Encargos Diversos De Segurança Social | 2,371,606 | 0 | 2,371,606 |
| 02.02-Aquisição de bens e serviços | 3,717,889,207 | 2,819,002,029 | 6,536,891,236 |
| 02.02.01-Aquisição de bens | 1,183,254,158 | 1,555,445,032 | 2,738,699,190 |
| 02.02.01.00.01-Matérias Primas E Subsidiárias | 12,820,870 | 5,027,407 | 17,848,277 |
| 02.02.01.00.02-Medicamentos | 414,467,075 | 365,542,243 | 780,009,318 |
| 02.02.01.00.03-Produtos Alimentares | 87,532,802 | 338,619,524 | 426,152,326 |
| 02.02.01.00.04-Roupa Vestuário E Calçado | 22,555,942 | 88,878,355 | 111,434,297 |
| 02.02.01.00.05-Material De Escritório | 127,145,540 | 72,090,402 | 199,235,942 |
| 02.02.01.00.06-Material De Consumo Clínico | 46,308,305 | 133,024,557 | 179,332,862 |
| 02.02.01.00.07-Munições Explosivos E Outro Mat Militar | 0 | 1,000,000 | 1,000,000 |
| 02.02.01.00.08-Material De Educação, Cultura E Recreio | 31,950,113 | 6,709,722 | 38,659,835 |
| 02.02.01.00.09-Material De Transporte - Peças | 28,894,165 | 75,146,332 | 104,040,497 |
| 02.02.01.01.00-Livros E Documentação Técnica | 14,808,292 | 72,257,800 | 87,066,092 |
| 02.02.01.01.01-Artigos Honoríficos E De Decoração | 5,198,185 | 1,373,800 | 6,571,985 |
| 02.02.01.01.02-Combustíveis E Lubrificantes | 129,219,797 | 208,064,845 | 337,284,642 |
| 02.02.01.01.03-Material De Limpeza, Higiene E Conforto | 48,099,514 | 62,515,388 | 110,614,902 |
| 02.02.01.01.04-Material De Conservação E Reparação | 77,817,337 | 68,237,443 | 146,054,780 |
| 02.02.01.01.05-Publicidade Dos Atos E Decisões Administrativas | 29,280,000 | 350,000 | 29,630,000 |
| 02.02.01.01.07-Materiais De Publicidade E Propaganda | 0 | 300,000 | 300,000 |




Mapa VII - Orçamento Consolidado das Receitas Correntes e de Capital e Despesas de Funcionamento da Administração Central Segundo a Classificação Económica

| | Estado | Fundos e Serviços Autónomos | Total |
|---|----------------------|-----------------------------|----------------------|
| 02.02.01.09.09-Outros Bens | 107,156,221 | 56,307,214 | 163,463,435 |
| 02.02.02-Aquisição De Serviços | 2,534,635,049 | 1,263,556,997 | 3,798,192,046 |
| 02.02.02.00.01-Rendas E Alugueres | 267,139,801 | 84,924,521 | 352,064,322 |
| 02.02.02.00.02-Conservação E Reparação De Bens | 161,850,340 | 113,838,045 | 275,688,385 |
| 02.02.02.00.03-Comunicações | 249,383,208 | 98,904,655 | 348,287,863 |
| 02.02.02.00.04-Transportes | 43,193,637 | 16,590,683 | 59,784,320 |
| 02.02.02.00.05-Água | 123,398,607 | 116,667,031 | 240,065,638 |
| 02.02.02.00.06-Energia Eléctrica | 268,112,466 | 286,909,260 | 555,021,726 |
| 02.02.02.00.07-Publicidade E Propaganda | 17,954,458 | 14,026,549 | 31,981,007 |
| 02.02.02.00.08-Representação Dos Serviços | 59,636,964 | 6,272,450 | 65,909,414 |
| 02.02.02.00.09-Deslocação E Estadas | 555,914,715 | 111,897,970 | 667,812,685 |
| 02.02.02.01.00-Vigilância E Segurança | 142,379,137 | 91,140,537 | 233,519,674 |
| 02.02.02.01.01-Limpeza Higiene E Conforto | 108,851,989 | 61,328,358 | 170,180,347 |
| 02.02.02.01.02-Honorários | 67,406,139 | 32,917,153 | 100,323,292 |
| 02.02.02.01.03.01-Assistência Técnica - Residentes | 73,630,013 | 71,619,977 | 145,249,990 |
| 02.02.02.01.03.02-Assistência Técnica - Não Residentes | 127,149,320 | 16,650,000 | 143,799,320 |
| 02.02.02.01.04-Outros Encargos Da Dívida | 3,262,477 | 2,320,000 | 5,582,477 |
| 02.02.02.09.01-Formação | 1,317,545 | 2,740,000 | 4,057,545 |
| 02.02.02.09.02-Seminários, Exposições E Similares | 141,060 | 1,500,000 | 1,641,060 |
| 02.02.02.09.09-Outros Serviços | 263,913,173 | 133,309,808 | 397,222,981 |
| 02.04-Juros e outros encargos | 5,662,000,000 | 0 | 5,662,000,000 |
| 02.04.01-Juros da dívida externa | 2,229,000,000 | 0 | 2,229,000,000 |
| 02.04.02-Juros da dívida interna | 3,337,000,000 | 0 | 3,337,000,000 |
| 02.04.02-Juros Da Dívida Interna | 3,337,000,000 | 0 | 3,337,000,000 |
| 02.04.03-Outros encargos | 96,000,000 | 0 | 96,000,000 |
| 02.05-Subsídios | 277,783,956 | 367,529,529 | 645,313,485 |
| 02.05.01-A Empresas Públicas | 162,783,956 | 0 | 162,783,956 |
| 02.05.01.01-Subsídios Empresas Públicas Não Financeiras | 162,783,956 | 0 | 162,783,956 |
| 02.05.02-A Empresas Privadas | 115,000,000 | 367,529,529 | 482,529,529 |
| 02.05.02.01-Subsídios A Empresas Privadas Não Financeiras | 115,000,000 | 367,529,529 | 482,529,529 |
| 02.06-Transferências | 4,744,364,604 | 152,078,080 | 4,896,442,684 |
| 02.06.01-Para Governos Estrangeiros | 70,275,700 | 17,940,000 | 88,215,700 |
| 02.06.01.01-Transferências Correntes | 180,000 | 700,000 | 880,000 |



Mapa VII - Orçamento Consolidado das Receitas Correntes e de Capital e Despesas de Funcionamento da Administração Central Segundo a Classificação Económica


| | Estado | Fundos e Serviços Autónomos | Total |
|---|----------------------|-----------------------------|----------------------|
| 02.06.01.09.01-Outros Transferências Correntes | 64,895,700 | 17,240,000 | 82,135,700 |
| 02.06.01.09.03-Id Outros Transferências | 5,200,000 | 0 | 5,200,000 |
| 02.06.02-Organismos internacionais | 462,722,637 | 3,838,080 | 466,560,717 |
| 02.06.02.01.01-Quotas A Organismos Internacionais Correntes | 212,689,557 | 3,778,080 | 216,467,637 |
| 02.06.02.01.09-Outros Organismos Internacionais - Correntes | 250,033,080 | 60,000 | 250,093,080 |
| 02.06.03-Administrações Públicas | 4,211,366,267 | 130,300,000 | 4,341,666,267 |
| 02.06.03.01.01-Fundos E Serviços Autónomos Corrente | 11,642,516 | 0 | 11,642,516 |
| 02.06.03.01.02-Municípios Corrente | 3,828,836,801 | 124,000,000 | 3,952,836,801 |
| 02.06.03.01.03-Embaixadas E Serviços Consulares Corrente | 1,800,000 | 0 | 1,800,000 |
| 02.06.03.01.09-Outras Transferências Administrações Públicas Corr | 366,901,442 | 6,300,000 | 373,201,442 |
| 02.06.03.02.01-Fundos E Serviços Autónomos Capital | 1,385,200 | 0 | 1,385,200 |
| 02.06.03.02.09-Outras Transferencias A Administração Pública De Capital | 800,308 | 0 | 800,308 |
| 02.07-Benefícios Sociais | 5,159,369,981 | 1,737,631,645 | 6,897,001,626 |
| 02.07.01-Benefícios sociais | 4,845,356,902 | 1,735,550,645 | 6,580,907,547 |
| 02.07.01.01.01-Pensões de aposentação | 4,368,214,602 | 0 | 4,368,214,602 |
| 02.07.01.01.02-Pensões de sobrevivência | 266,000,000 | 0 | 266,000,000 |
| 02.07.01.01.03-Pensões do regime não contributivo | 209,060,300 | 1,717,741,757 | 1,926,802,057 |
| 02.07.01.01.04-Pensões de reserva | 0 | 16,968,659 | 16,968,659 |
| 02.07.01.01.05-Pensões de ex-Presidentes | 1,632,000 | 0 | 1,632,000 |
| 02.07.01.02-Benefícios sociais em espécie | 450,000 | 840,229 | 1,290,229 |
| 02.07.02-Benefícios de assistência social | 314,013,079 | 2,081,000 | 316,094,079 |
| 02.07.02.01.03-Evacuação de doentes | 295,268,065 | 0 | 295,268,065 |
| 02.07.02.01.09-Outros Benefícios Sociais Em Numerário | 18,632,407 | 2,081,000 | 20,713,407 |
| 02.07.02.02-Benefícios Sociais Em Espécie | 112,607 | 0 | 112,607 |
| 02.08-Outras Despesas | 2,341,248,184 | 634,185,968 | 2,975,434,152 |
| 02.08.01-Seguros | 57,798,077 | 37,306,306 | 95,104,383 |
| 02.08.02-Outras Despesas | 351,820,812 | 98,665,995 | 450,486,807 |
| 02.08.02.01.09-Id Outras Correntes | 151,620,812 | 98,665,995 | 250,286,807 |
| 02.08.02.02.09-Id Outras Capital | 200,200,000 | 0 | 200,200,000 |
| 02.08.02-Outras Despesas Diversas | 2,575,000 | 492,058,488 | 494,633,488 |
| 02.08.02.01.01-Transferências A Instituições Sem Fins Lucrativos | 2,000,000 | 2,598,488 | 4,598,488 |
| 02.08.02.01.02-Bolsas De Estudo E Outros Benefícios Educacionais | 575,000 | 489,460,000 | 490,035,000 |
| 02.08.03-Partidos Políticos | 74,000,000 | 0 | 74,000,000 |



3 056000 000000

Mapa VII - Orçamento Consolidado das Receitas Correntes e de Capital e Despesas de Funcionamento da Administração Central Segundo a Classificação Económica


| | Estado | Fundos e Serviços Autónomos | Total |
|--|----------------------|-----------------------------|----------------------|
| 02.08.04-Organizações Não Governamentais | 113,750,789 | 500,000 | 114,250,789 |
| 02.08.05-Restituições | 1,205,831,263 | 760,000 | 1,206,591,263 |
| 02.08.05.01-Restituições Iur | 70,300,000 | 0 | 70,300,000 |
| 02.08.05.02-Restituições Iva | 1,132,811,263 | 0 | 1,132,811,263 |
| 02.08.05.99-Outras Restituições | 2,720,000 | 760,000 | 3,480,000 |
| 02.08.06-Indemnizações | 233,729,702 | 1,500,000 | 235,229,702 |
| 02.08.07-Outras Despesas Residual | 169,742,541 | 3,395,179 | 173,137,720 |
| 02.08.08-Dotação Provisional | 132,000,000 | 0 | 132,000,000 |
| 03-Activos E Passivos | 1,591,354,162 | 82,545,108 | 1,673,899,270 |
| 03.01-Activos Não Financeiros | 1,591,354,162 | 82,545,108 | 1,673,899,270 |
| 03.01.01-Activos Fixos | 479,304,497 | 80,095,108 | 559,399,605 |
| 03.01.01.01.01.01-Residências Cívicas - Aquisições | 11,000,000 | 0 | 11,000,000 |
| 03.01.01.01.01.02-Residências Cívicas - Vendas | 90,000,000 | 0 | 90,000,000 |
| 03.01.01.01.02.02-Residências Militares - Vendas | 10,000,000 | 0 | 10,000,000 |
| 03.01.01.01.02.01-Edifícios Não Residenciais - Aquisições | 56,000,000 | 0 | 56,000,000 |
| 03.01.01.01.03.01-Edifícios Para Escritórios - Aquisições | 4,009,181 | 0 | 4,009,181 |
| 03.01.01.01.06.01-Outras Construções - Aquisições | 3,000,000 | 0 | 3,000,000 |
| 03.01.01.02.01.01.01-Viaturas Ligeiras De Passageiros - Aquisições | 42,368,998 | 0 | 42,368,998 |
| 03.01.01.02.01.01.02-Viaturas Ligeiras De Passageiros - Vendas | 6,120,000 | 0 | 6,120,000 |
| 03.01.01.02.01.04.01-Pesados De Passageiros - Aquisições | 5,500,000 | 0 | 5,500,000 |
| 03.01.01.02.01.09.02-Outros Materiais De Transporte - Venda | 500,000 | 0 | 500,000 |
| 03.01.01.02.02.01-Ferramentas E Utensílios - Aquisições | 3,108,030 | 1,635,977 | 4,744,007 |
| 03.01.01.02.03.01-Equipamento Administrativo - Aquisições | 85,687,349 | 40,955,739 | 126,643,088 |
| 03.01.01.02.04.01-Outra Maquinaria E Equipamento - Aquisições | 64,026,889 | 36,574,687 | 100,601,576 |
| 03.01.01.02.04.02-Outra Maquinaria E Equipamento - Vendas | 200,000 | 700,000 | 900,000 |
| 03.01.01.03.01.02-Animais E Plantações - Vendas | 4,706,424 | 0 | 4,706,424 |
| 03.01.01.03.02.01-Activos Fixos Intangíveis - Aquisições | 93,077,626 | 0 | 93,077,626 |
| 03.01.01.03.09.01-Id Outros Activos Fixos - Aquisições | 0 | 228,705 | 228,705 |
| 03.01.04-Recursos naturais | 1,112,049,665 | 2,450,000 | 1,114,499,665 |
| 03.01.04.01.02.02-Terrenos Do Domínio Privado - Vendas | 1,112,049,665 | 0 | 1,112,049,665 |
| 03.01.04.04.02.01-Aplicações Informáticas - Aquisições | 0 | 2,450,000 | 2,450,000 |




Mapa VIII - Orçamento consolidado da Administração Central segundo uma classificação orgânica

| | Estado | Fundos e Serviços Autónomos | Total |
|--|-----------------------|-----------------------------|-----------------------|
| Presidência Da República | 293,798,000 | 0 | 293,798,000 |
| OSOB - Assembleia Nacional | 995,448,878 | 0 | 995,448,878 |
| Osob - Tribunal Constitucional | 60,348,542 | 0 | 60,348,542 |
| OSOB - Supremo Tribunal De Justiça | 63,148,097 | 0 | 63,148,097 |
| OSOB - Procuradoria Geral Da República | 92,372,288 | 0 | 92,372,288 |
| OSOB - Tribunal De Contas | 165,411,329 | 0 | 165,411,329 |
| OSOB - Conselho Superior Da Magistratura Judicial | 492,100,302 | 0 | 492,100,302 |
| Osob - Conselho Superior Do Ministerio Publico | 380,998,176 | 0 | 380,998,176 |
| CHGOV - Gabinete Do Primeiro Ministro | 177,799,029 | 0 | 177,799,029 |
| CHGOV - Gabinete Do Vice Primeiro Ministro | 24,113,872 | 0 | 24,113,872 |
| CHGOV - Ministro Dos Assuntos Parlamentares e da Presidencia Conselho Ministro | 190,907,862 | 0 | 190,907,862 |
| CHGOV - Ministro Adjunto Do Primeiro Ministro Para A Integração Regional | 31,144,819 | 0 | 31,144,819 |
| GOV - Ministério Das Finanças | 19,419,175,361 | 598,387,735 | 20,017,563,096 |
| GOV - Ministério Dos Negocios Estrangeiros e Comunidades | 1,648,803,554 | 0 | 1,648,803,554 |
| GOV - Ministério Da Defesa | 49,485,689 | 1,005,000,544 | 1,054,486,233 |
| GOV - Ministério Da Justiça E Trabalho | 703,097,936 | 975,028,891 | 1,678,126,827 |
| GOV - Ministério Da Administração Interna | 165,017,650 | 3,033,613,992 | 3,198,631,642 |
| Gov - Ministerio Do Turismo E Transportes | 89,943,451 | 99,664,902 | 189,608,353 |
| Gov - Ministerio Da Economia Maritima | 114,780,916 | 730,797,270 | 845,578,186 |
| Gov - Ministério Da Industria, Comércio E Energia | 129,424,901 | 29,556,922 | 158,981,823 |
| GOV - Ministério Da Agricultura e Ambiente | 421,791,265 | 319,706,915 | 741,498,180 |
| GOV - Ministério Da Educação | 7,903,794,694 | 1,942,382,712 | 9,846,177,406 |
| GOV - Ministerio Do Desporto | 116,524,936 | 82,724,156 | 199,249,092 |
| GOV - Ministerio Da Familia E Da Inclusao Social | 426,865,076 | 1,921,394,524 | 2,348,259,600 |
| GOV - Ministerio Da Cultura e das Industrias Criativas | 106,499,367 | 230,936,814 | 337,436,181 |
| GOV - Ministério Da Saúde e da Segurança Social | 3,560,901,475 | 1,646,876,563 | 5,207,778,038 |
| GOV - Ministério Das Infraestruturas, do Ordenamento do Territorio e Habitação | 121,008,591 | 76,255,224 | 197,263,815 |
| GOV - Comissão De Recenseamento Eleitoral | 63,630,546 | 0 | 63,630,546 |
| | 38,008,336,602 | 12,692,327,164 | 50,700,663,766 |
| Receitas da Administração Central | 59,350,532,006 | | 59,350,532,006 |
| Receitas Próprias do FSA | | 3,725,969,675 | 3,725,969,675 |
| Recebidas Pelos FSA | | 9,006,947,947 | |
| Total Receitas | 59,350,532,006 | 12,732,917,622 | 63,076,501,681 |

Mapa IX - Orçamento consolidado da Administração Central segundo uma classificação funcional




| | Administração Central Directa | Fundos e Serviços Autónomos | Total |
|--|-------------------------------|-----------------------------|-----------------------|
| Total | 38,004,075,882 | 12,696,587,884 | 50,700,663,766 |
| Funcionais | 32,098,524,927 | 10,775,193,360 | 42,873,718,287 |
| Assuntos económicos | 1,438,618,386 | 1,117,332,762 | 2,555,951,148 |
| Agricultura silvicultura pesca e caça | 18,939,656 | 171,397,270 | 190,336,926 |
| Combustível e energia | 14,478,708 | 0 | 14,478,708 |
| Comunicações | 12,909,845 | 0 | 12,909,845 |
| Economia, comércio e laborais | 0 | 124,272,052 | 124,272,052 |
| Id - Assuntos Económicos | 403,582,683 | 98,115,398 | 501,698,081 |
| Minas indústria e construção | 8,189,542 | 0 | 8,189,542 |
| Outras indústrias | 22,555,672 | 31,867,200 | 54,422,872 |
| Outros não especificados | 787,989,211 | 64,483,140 | 852,472,351 |
| Transportes | 169,973,069 | 627,197,702 | 797,170,771 |
| Defesa | 80,405,792 | 1,005,000,544 | 1,085,406,336 |
| Defesa civil | 30,920,103 | 0 | 30,920,103 |
| Defesa militar | 47,870,679 | 1,005,000,544 | 1,052,871,223 |
| Outros não especificados | 1,615,010 | 0 | 1,615,010 |
| Educação | 7,911,734,263 | 2,069,215,883 | 9,980,950,146 |
| Ensino não especificado (sem grau definido) | 0 | 30,601,333 | 30,601,333 |
| Ensino pré primário e primário | 4,090,774,506 | 0 | 4,090,774,506 |
| Ensino secundário | 3,561,075,473 | 0 | 3,561,075,473 |
| Ensino universitário | 17,292,516 | 1,011,444,238 | 1,028,736,754 |
| ID - educação | 50,013,149 | 0 | 50,013,149 |
| Outros não especificados | 179,898,338 | 126,833,171 | 306,731,509 |
| Serviços auxiliares á educação | 12,680,281 | 900,337,141 | 913,017,422 |
| Habituação e desenvolvimento urbanístico | 0 | 76,255,224 | 76,255,224 |
| Outros não especificados | 0 | 76,255,224 | 76,255,224 |
| Protecção ambiental | 13,923,954 | 255,223,775 | 269,147,729 |
| Gestão de esgotos e águas | 0 | 108,930,608 | 108,930,608 |
| ID - protecção ambiental | 0 | 146,293,167 | 146,293,167 |
| Outros não especificados | 13,923,954 | 0 | 13,923,954 |
| Saúde | 3,846,589,540 | 1,646,876,563 | 5,493,466,103 |
| ID - saúde | 724,304,743 | 0 | 724,304,743 |
| Outros não especificados | 3,122,284,797 | 1,646,876,563 | 4,769,161,360 |
| Serviços Públicos Gerais | 17,201,241,559 | 303,385,458 | 17,504,627,017 |
| ID - Serviços Públicos Gerais | 2,653,200 | 0 | 2,653,200 |
| Outros não especificados | 1,057,264,023 | 0 | 1,057,264,023 |
| Serviços Públicos Gerais não especificados | 57,672,051 | 20,400,702 | 78,072,753 |
| Serviços gerais | 133,697,212 | 224,982,680 | 358,679,892 |
| Transacções da dívida pública | 5,662,000,000 | 0 | 5,662,000,000 |
| Órgãos Executivos E Legislativos Administra | 10,287,955,073 | 58,002,076 | 10,345,957,149 |
| Serviços culturais recreativos e religiosos | 215,084,734 | 313,660,970 | 528,745,704 |
| Outros não especificados | 24,823,671 | 16,032,088 | 40,855,759 |
| Serviços culturais | 73,736,127 | 214,904,726 | 288,640,853 |
| Serviços recreativos e desporto | 116,524,936 | 82,724,156 | 199,249,092 |
| Serviços Públicos Gerais | 5,905,550,955 | 1,921,394,524 | 7,826,945,479 |
| Protecção social | 5,905,550,955 | 1,921,394,524 | 7,826,945,479 |
| Família e crianças | 0 | 149,274,411 | 149,274,411 |
| ID Protecção Social | 26,587,328 | 0 | 26,587,328 |
| Outros não especificados | 5,861,963,627 | 1,687,013,228 | 7,548,976,855 |
| Sobrevivência | 17,000,000 | 85,106,885 | 102,106,885 |
| Outros não especificados | 5,844,963,627 | 1,687,013,228 | 7,531,976,855 |



Mapa X - Programa Plurianual de Investimento Público

| Pilar (Visão) / Área Estratégica (Eixo) / Programa | Total | Tesouro | OFN | FCP AAL | Donativo | Empréstimo |
|---|-----------------------|-----------------------|--------------------|--------------------|----------------------|----------------------|
| Total | 22,488,346,579 | 11,629,598,401 | 221,282,949 | 201,811,190 | 3,524,513,352 | 6,911,140,687 |
| Economia | 17,730,645,572 | 8,422,809,735 | 82,589,765 | 201,811,190 | 2,912,142,726 | 6,111,292,156 |
| Aposta na Inovação e Conhecimento | 462,499,355 | 452,499,355 | 10,000,000 | 0 | 0 | 0 |
| CABO VERDE PLATAFORMA DIGITAL E DA INOVAÇÃO | 462,499,355 | 452,499,355 | 10,000,000 | 0 | 0 | 0 |
| Recentragem Setorial | 2,448,317,735 | 1,672,009,397 | 0 | 201,811,190 | 314,221,509 | 260,275,639 |
| CABO VERDE PLATAFORMA COMERCIAL E INDUSTRIAL | 46,648,625 | 46,648,625 | 0 | 0 | 0 | 0 |
| CABO VERDE PLATAFORMA DO TURISMO | 906,011,331 | 832,613,349 | 0 | 0 | 0 | 73,397,982 |
| DESENVOLVIMENTO DA CULTURA E DAS INDÚSTRIAS CRIATIVAS | 146,449,994 | 146,449,994 | 0 | 0 | 0 | 0 |
| MELHORIA DO AMBIENTE DE NEGÓCIOS | 226,124,340 | 79,523,163 | 0 | 0 | 146,601,177 | 0 |
| PROGRAMA NACIONAL DE INVESTIGAÇÃO | 222,322,800 | 122,322,800 | 0 | 100,000,000 | 0 | 0 |
| TRANSFORMAÇÃO DA AGRICULTURA | 900,760,645 | 444,451,466 | 0 | 101,811,190 | 167,620,332 | 186,877,657 |
| Reformas Económicas e Estruturais | 14,683,041,330 | 6,162,913,831 | 72,589,765 | 0 | 2,596,521,217 | 5,851,016,517 |
| CABO VERDE ACESSÍVEL | 2,306,143 | 2,306,143 | 0 | 0 | 0 | 0 |
| CABO VERDE PLATAFORMA AÉREA | 8,424,782 | 8,424,782 | 0 | 0 | 0 | 0 |
| CABO VERDE PLATAFORMA DO INVESTIMENTO ÉTNICO | 3,390,865 | 3,390,865 | 0 | 0 | 0 | 0 |
| CABO VERDE PLATAFORMA FINANCEIRA | 500,200,036 | 0 | 0 | 0 | 0 | 500,200,036 |
| CABO VERDE PLATAFORMA MARÍTIMA | 191,441,579 | 135,589,219 | 0 | 0 | 55,852,360 | 0 |
| CONSERVAÇÃO DA BIODIVERSIDADE E QUALIDADE AMBIENTAL | 854,439,146 | 656,603,691 | 0 | 0 | 197,835,455 | 0 |
| GESTÃO E ADMINISTRAÇÃO GERAL | 2,395,013,879 | 2,343,382,109 | 4,500,000 | 0 | 47,131,770 | 0 |
| GESTÃO DE RISCOS AMBIENTAIS, CLIMÁTICOS E GEOLÓGICOS | 243,486,480 | 240,136,480 | 0 | 0 | 3,350,000 | 0 |
| INFRAESTRUTURAS MODERNAS E SEGURAS | 4,386,123,409 | 1,288,147,832 | 68,089,765 | 0 | 1,403,871,750 | 1,626,014,062 |
| MELHORIA DA QUALIDADE DE PRODUÇÃO E DIFUSÃO ESTATÍSTICA | 75,620,201 | 75,620,201 | 0 | 0 | 0 | 0 |
| PROGRAMA NACIONAL PARA A SUSTENTABILIDADE ENERGÉTICA | 125,338,822 | 107,838,822 | 0 | 0 | 0 | 17,500,000 |
| REFORMA DO ESTADO | 785,794,253 | 593,731,730 | 0 | 0 | 45,262,541 | 146,799,982 |
| REQUALIFICAÇÃO DAS INFRAESTRUTURAS DA DEFESA NACIONAL | 0 | 0 | 0 | 0 | 0 | 0 |
| ÁGUA E SANEAMENTO | 5,111,461,735 | 707,741,957 | 0 | 0 | 843,217,341 | 3,560,502,437 |
| Valorização das Ilhas e dos Recursos Endógenos | 136,787,152 | 135,387,152 | 0 | 0 | 1,400,000 | 0 |
| VALORIZAÇÃO DAS ILHAS E RECURSOS ENDÓGENOS | 136,787,152 | 135,387,152 | 0 | 0 | 1,400,000 | 0 |
| Soberania | 1,710,671,592 | 1,602,184,904 | 102,693,184 | 0 | 5,793,504 | 0 |
| Democracia | 749,839,728 | 679,498,094 | 70,341,634 | 0 | 0 | 0 |
| DEMOCRACIA CONSOLIDADA E MODERNA | 458,066,257 | 458,066,257 | 0 | 0 | 0 | 0 |
| JUSTIÇA E PAZ SOCIAL | 287,827,635 | 217,486,001 | 70,341,634 | 0 | 0 | 0 |
| MERCADO DO TRABALHO FLEXÍVEL E INCLUSIVO | 3,945,836 | 3,945,836 | 0 | 0 | 0 | 0 |
| Política Externa e Diáspora | 45,433,855 | 39,640,351 | 0 | 0 | 5,793,504 | 0 |
| DIÁSPORA A 11ª ILHA | 16,372,855 | 10,579,351 | 0 | 0 | 5,793,504 | 0 |
| DIPLOMACIA CABO-VERDIANA - NOVO PARADIGMA | 29,061,000 | 29,061,000 | 0 | 0 | 0 | 0 |




Mapa X - Programa Plurianual de Investimento Público

| Pilar (Visão)/Área Estratégica(Eixo)/Programa | Total | Tesouro | OFN | FCP AAL | Donativo | Empréstimo |
|--|----------------------|----------------------|-------------------|----------|--------------------|--------------------|
| Segurança | 915,398,009 | 883,046,459 | 32,351,550 | 0 | 0 | 0 |
| REFORÇO DA SEGURANÇA NACIONAL | 915,398,009 | 883,046,459 | 32,351,550 | 0 | 0 | 0 |
| Social | 3,047,029,415 | 1,604,603,762 | 36,000,000 | 0 | 606,577,122 | 799,848,531 |
| Capital Humano | 2,489,493,725 | 1,144,088,072 | 36,000,000 | 0 | 606,577,122 | 702,828,531 |
| DESENVOLVIMENTO INTEGRADO DE SAUDE | 911,752,285 | 325,743,754 | 0 | 0 | 9,600,000 | 576,408,531 |
| EDUCAÇÃO DE EXCELÊNCIA | 574,174,598 | 336,206,422 | 36,000,000 | 0 | 75,548,176 | 126,420,000 |
| PROMOCAO DO DESPORTO | 47,758,239 | 47,758,239 | 0 | 0 | 0 | 0 |
| PROMOÇÃO DE EMPREGO DIGNO E QUALIFICADO | 955,808,603 | 434,379,657 | 0 | 0 | 521,428,946 | 0 |
| Equidade e Igualdade de Genero | 12,070,394 | 12,070,394 | 0 | 0 | 0 | 0 |
| PROMOCAO DA IGUALDADE E EQUIDADE DO GENERO | 12,070,394 | 12,070,394 | 0 | 0 | 0 | 0 |
| Inclusão Social | 545,465,296 | 448,445,296 | 0 | 0 | 0 | 97,020,000 |
| GARANTIA DE ACESSO AO RENDIMENTO, À EDUCAÇÃO, AOS CUIDADOS E À SAUDE | 534,347,941 | 437,327,941 | 0 | 0 | 0 | 97,020,000 |
| GARANTIA DOS DIREITOS E PROTEÇÃO DAS CRIANÇAS E ADOLESCENTES | 11,117,355 | 11,117,355 | 0 | 0 | 0 | 0 |


Mapa Xa - Orçamento Programa

| Pilar (Visão) / Área Estratégica (Eixo) / Programa | Total | Tesouro | OFN | FCP AAL | Donativo | Empréstimo |
|---|-----------------------|-----------------------|--------------------|--------------------|----------------------|----------------------|
| Total | 73,189,010,345 | 61,870,388,583 | 681,156,533 | 201,811,190 | 3,524,513,352 | 6,911,140,687 |
| Economia | 37,965,036,747 | 28,460,969,143 | 276,821,532 | 201,811,190 | 2,912,142,726 | 6,111,292,156 |
| Aposta na Inovação e Conhecimento | 462,499,355 | 452,499,355 | 10,000,000 | 0 | 0 | 0 |
| FINALISTICO | 122,073,633 | 122,073,633 | 0 | 0 | 0 | 0 |
| CABO VERDE PLATAFORMA DIGITAL E DA INOVAÇÃO | 122,073,633 | 122,073,633 | 0 | 0 | 0 | 0 |
| INVESTIMENTO | 340,425,722 | 330,425,722 | 10,000,000 | 0 | 0 | 0 |
| CABO VERDE PLATAFORMA DIGITAL E DA INOVAÇÃO | 340,425,722 | 330,425,722 | 10,000,000 | 0 | 0 | 0 |
| Recentragem Setorial | 3,173,704,400 | 2,397,396,062 | 0 | 201,811,190 | 314,221,509 | 260,275,639 |
| FINALISTICO | 2,116,673,327 | 1,796,674,168 | 0 | 100,000,000 | 146,601,177 | 73,397,982 |
| CABO VERDE PLATAFORMA COMERCIAL E INDUSTRIAL | 44,063,761 | 44,063,761 | 0 | 0 | 0 | 0 |
| CABO VERDE PLATAFORMA DO TURISMO | 952,590,199 | 879,192,217 | 0 | 0 | 0 | 73,397,982 |
| DESENVOLVIMENTO DA CULTURA E DAS INDÚSTRIAS CRIATIVAS | 48,655,789 | 48,655,789 | 0 | 0 | 0 | 0 |
| MELHORIA DO AMBIENTE DE NEGÓCIOS | 235,675,680 | 89,074,503 | 0 | 0 | 146,601,177 | 0 |
| PROGRAMA NACIONAL DE INVESTIGAÇÃO | 566,866,354 | 466,866,354 | 0 | 100,000,000 | 0 | 0 |
| TRANSFORMAÇÃO DA AGRICULTURA | 268,821,544 | 268,821,544 | 0 | 0 | 0 | 0 |
| INVESTIMENTO | 1,057,031,073 | 600,721,894 | 0 | 101,811,190 | 167,620,332 | 186,877,657 |
| CABO VERDE PLATAFORMA COMERCIAL E INDUSTRIAL | 38,817,902 | 38,817,902 | 0 | 0 | 0 | 0 |
| DESENVOLVIMENTO DA CULTURA E DAS INDÚSTRIAS CRIATIVAS | 142,949,994 | 142,949,994 | 0 | 0 | 0 | 0 |
| TRANSFORMAÇÃO DA AGRICULTURA | 875,263,177 | 418,953,998 | 0 | 101,811,190 | 167,620,332 | 186,877,657 |
| Reformas Económicas e Estruturais | 30,304,398,189 | 21,588,038,923 | 268,821,532 | 0 | 2,596,521,217 | 5,851,016,517 |
| FINALISTICO | 2,949,155,505 | 2,649,967,690 | 0 | 0 | 299,187,815 | 0 |
| CABO VERDE PLATAFORMA AÉREA | 51,000,000 | 51,000,000 | 0 | 0 | 0 | 0 |
| CABO VERDE PLATAFORMA MARÍTIMA | 748,106,819 | 692,254,459 | 0 | 0 | 55,852,360 | 0 |
| CONSERVAÇÃO DA BIODIVERSIDADE E QUALIDADE AMBIENTAL | 854,439,146 | 656,603,691 | 0 | 0 | 197,835,455 | 0 |
| GESTÃO DE RISCOS AMBIENTAIS, CLIMÁTICOS E GEOLÓGICOS | 334,773,167 | 334,273,167 | 0 | 0 | 500,000 | 0 |
| INFRAESTRUTURAS MODERNAS E SEGURAS | 20,798,845 | 20,798,845 | 0 | 0 | 0 | 0 |
| MELHORIA DA QUALIDADE DE PRODUÇÃO E DIFUSÃO ESTATÍSTICA | 300,602,881 | 300,602,881 | 0 | 0 | 0 | 0 |
| PROGRAMA NACIONAL PARA A SUSTENTABILIDADE ENERGÉTICA | 25,337,864 | 25,337,864 | 0 | 0 | 0 | 0 |




Mapa Xa - Orçamento Programa

| Pilar (Visão) / Área Estratégica (Eixo) / Programa | Total | Tesouro | OFN | FCP AAL | Donativo | Empréstimo |
|---|----------------------|----------------------|-------------|----------|------------------|---------------|
| REFORMA DO ESTADO | 614,096,783 | 569,096,783 | 0 | 0 | 45,000,000 | 0 |
| GESTÃO E APOIO ADMINISTRATIVOS | 17,000,374,352 | 16,752,510,815 | 200,731,767 | 0 | 47,131,770 | 0 |
| GESTÃO E ADMINISTRAÇÃO GERAL | 17,000,374,352 | 16,752,510,815 | 200,731,767 | 0 | 47,131,770 | 0 |
| INVESTIMENTO | 10,354,868,332 | 2,185,560,418 | 68,089,765 | 0 | 2,250,201,632 | 5,851,016,517 |
| CABO VERDE ACESSÍVEL | 2,306,143 | 2,306,143 | 0 | 0 | 0 | 0 |
| CABO VERDE PLATAFORMA AÉREA | 8,424,782 | 8,424,782 | 0 | 0 | 0 | 0 |
| CABO VERDE PLATAFORMA DO INVESTIMENTO ÉTNICO | 3,390,865 | 3,390,865 | 0 | 0 | 0 | 0 |
| CABO VERDE PLATAFORMA FINANCEIRA | 500,200,036 | 0 | 0 | 0 | 0 | 500,200,036 |
| CABO VERDE PLATAFORMA MARÍTIMA | 532,462 | 532,462 | 0 | 0 | 0 | 0 |
| GESTÃO DE RISCOS AMBIENTAIS, CLIMÁTICOS E GEOLÓGICOS | 55,006,480 | 52,156,480 | 0 | 0 | 2,850,000 | 0 |
| INFRAESTRUTURAS MODERNAS E SEGURAS | 4,365,324,564 | 1,267,348,987 | 68,089,765 | 0 | 1,403,871,750 | 1,626,014,062 |
| PROGRAMA NACIONAL PARA A SUSTENTABILIDADE ENERGÉTICA | 100,000,958 | 82,500,958 | 0 | 0 | 0 | 17,500,000 |
| REFORMA DO ESTADO | 208,220,307 | 61,157,784 | 0 | 0 | 262,541 | 146,799,982 |
| ÁGUA E SANEAMENTO | 5,111,461,735 | 707,741,957 | 0 | 0 | 843,217,341 | 3,560,502,437 |
| Valorização das Ilhas e dos Recursos Endógenos | 4,024,434,803 | 4,023,034,803 | 0 | 0 | 1,400,000 | 0 |
| FINALÍSTICO | 3,846,889,210 | 3,845,489,210 | 0 | 0 | 1,400,000 | 0 |
| VALORIZAÇÃO DAS ILHAS E RECURSOS ENDÓGENOS | 3,846,889,210 | 3,845,489,210 | 0 | 0 | 1,400,000 | 0 |
| INVESTIMENTO | 177,545,593 | 177,545,593 | 0 | 0 | 0 | 0 |
| VALORIZAÇÃO DAS ILHAS E RECURSOS ENDÓGENOS | 177,545,593 | 177,545,593 | 0 | 0 | 0 | 0 |



Mapa Xa - Orçamento Programa

| Pilar(Visao)/Area Estrategica (Eixo)/Programa | Total | Tesouro | OFN | FCP AAL | Donativo | Empréstimo |
|--|-----------------------|-----------------------|--------------------|----------|--------------------|--------------------|
| Soberania | 10,712,263,368 | 10,340,134,863 | 366,335,001 | 0 | 5,793,504 | 0 |
| Democracia | 4,188,138,317 | 3,854,154,866 | 333,983,451 | 0 | 0 | 0 |
| FINALISTICO | 4,188,138,317 | 3,854,154,866 | 333,983,451 | 0 | 0 | 0 |
| DEMOCRACIA CONSOLIDADA E MODERNA | 1,891,347,264 | 1,891,347,264 | 0 | 0 | 0 | 0 |
| JUSTIÇA E PAZ SOCIAL | 2,251,674,483 | 1,917,691,032 | 333,983,451 | 0 | 0 | 0 |
| MERCADO DO TRABALHO FLEXIVEL E INCLUSIVO | 45,116,570 | 45,116,570 | 0 | 0 | 0 | 0 |
| Política Externa e Diáspora | 1,443,306,114 | 1,437,512,610 | 0 | 0 | 5,793,504 | 0 |
| FINALISTICO | 1,443,306,114 | 1,437,512,610 | 0 | 0 | 5,793,504 | 0 |
| DIASPORA A 11ª ILHA | 38,664,832 | 32,871,328 | 0 | 0 | 5,793,504 | 0 |
| DIPLOMACIA CABO-VERDIANA - NOVO PARADIGMA | 1,404,641,282 | 1,404,641,282 | 0 | 0 | 0 | 0 |
| Segurança | 5,080,818,937 | 5,048,467,387 | 32,351,550 | 0 | 0 | 0 |
| FINALISTICO | 5,067,995,818 | 5,035,644,268 | 32,351,550 | 0 | 0 | 0 |
| REFORÇO DA SEGURANÇA NACIONAL | 5,067,995,818 | 5,035,644,268 | 32,351,550 | 0 | 0 | 0 |
| INVESTIMENTO | 12,823,119 | 12,823,119 | 0 | 0 | 0 | 0 |
| REFORÇO DA SEGURANÇA NACIONAL | 12,823,119 | 12,823,119 | 0 | 0 | 0 | 0 |
| Social | 24,511,710,230 | 23,069,284,577 | 36,000,000 | 0 | 606,577,122 | 799,848,531 |
| Capital Humano | 16,696,107,991 | 15,350,702,338 | 36,000,000 | 0 | 606,577,122 | 702,828,531 |
| FINALISTICO | 16,684,705,291 | 15,339,299,638 | 36,000,000 | 0 | 606,577,122 | 702,828,531 |
| DESENVOLVIMENTO INTEGRADO DE SAUDE | 5,675,756,491 | 5,089,747,960 | 0 | 0 | 9,600,000 | 576,408,531 |
| EDUCAÇÃO DE EXCELÊNCIA | 9,703,104,229 | 9,465,136,053 | 36,000,000 | 0 | 75,548,176 | 126,420,000 |
| PROMOÇÃO DO DESPORTO | 223,202,797 | 223,202,797 | 0 | 0 | 0 | 0 |
| PROMOÇÃO DE EMPREGO DIGNO E QUALIFICADO | 1,082,641,774 | 561,212,828 | 0 | 0 | 521,428,946 | 0 |
| INVESTIMENTO | 11,402,700 | 11,402,700 | 0 | 0 | 0 | 0 |
| DESENVOLVIMENTO INTEGRADO DE SAUDE | 11,402,700 | 11,402,700 | 0 | 0 | 0 | 0 |
| Equidade e Igualdade de Genero | 33,773,388 | 33,773,388 | 0 | 0 | 0 | 0 |
| FINALISTICO | 33,773,388 | 33,773,388 | 0 | 0 | 0 | 0 |
| PROMOÇÃO DA IGUALDADE E EQUIDADE DO GENERO | 33,773,388 | 33,773,388 | 0 | 0 | 0 | 0 |
| Inclusão Social | 7,781,828,851 | 7,684,808,851 | 0 | 0 | 0 | 97,020,000 |
| FINALISTICO | 7,781,828,851 | 7,684,808,851 | 0 | 0 | 0 | 97,020,000 |
| GARANTIA DE ACESSO AO RENDIMENTO, À EDUCAÇÃO, AOS CUIDADOS E À SAÚDE | 7,621,437,085 | 7,524,417,085 | 0 | 0 | 0 | 97,020,000 |
| GARANTIA DOS DIREITOS E PROTEÇÃO DAS CRIANÇAS E ADOLESCENTES | 160,391,766 | 160,391,766 | 0 | 0 | 0 | 0 |



Map XI - Fundo de Financiamento dos Municípios

| | FMC | FSM | FFM 2020 (antes da primeira correção) | Compens. a Municip. com FFM inferior a 2019 | FFM após a primeira correção | Valor a dimin. no FFM dos munic. com cresc > média | FFM 2019 | % | FFM final 2020 | % | Taxa cresc |
|----------------------------|----------------------|--------------------|--|---|------------------------------------|--|----------------------|-------------|----------------------|-------------|---------------|
| Total | 2,819,735,739 | 939,911,915 | 3,759,647,652 | 165,003,657 | 3,759,647,651 | 165,003,657 | 3,403,035,794 | 100% | 3,759,647,651 | 100% | 11% |
| BOAVISTA - BOA VISTA | 148,477,991 | | 148,477,991 | | 138,505,677 | 9,972,314 | 121,359,252 | 4% | 138,505,677 | 4% | 14% |
| BRAVA - BRAVA | 51,380,434 | 27,982,093 | 79,362,526 | | 74,991,247 | 4,371,279 | 66,120,910 | 2% | 74,991,247 | 2% | 13% |
| FOGO - MOSTEIRO | 66,784,266 | 35,598,584 | 102,382,850 | | 102,382,850 | | 98,824,478 | 3% | 102,382,850 | 3% | 4% |
| FOGO - SANTA CATARINA FOGC | 57,740,080 | | 57,740,080 | 19,939,548 | 77,679,627 | | 77,679,627 | 2% | 77,679,627 | 2% | 0% |
| FOGO - SÃO FILIPE | 124,625,786 | 106,539,097 | 231,164,883 | | 207,094,657 | 24,070,227 | 177,775,108 | 5% | 207,094,657 | 5% | 17% |
| MAIO - MAIO | 76,828,899 | | 76,828,899 | | 76,828,899 | | 69,758,294 | 2% | 76,828,899 | 2% | 10% |
| SAL - SAL | 176,339,863 | | 176,339,863 | | 162,759,494 | 13,580,369 | 141,862,115 | 4% | 162,759,494 | 4% | 15% |
| SANTIAGO - PRAIA | 584,283,618 | | 584,283,618 | | 560,547,037 | 23,736,581 | 497,835,782 | 15% | 560,547,037 | 15% | 13% |
| SANTIAGO - RIBEIRA GRANDE | 71,473,506 | 0 | 71,473,506 | 27,924,073 | 99,397,579 | | 99,397,579 | 3% | 99,397,579 | 3% | 0% |
| SANTIAGO - SANTA CATARINA | 208,652,740 | 198,165,870 | 406,818,610 | | 406,818,610 | | 369,498,311 | 11% | 406,818,610 | 11% | 10% |
| SANTIAGO - SANTA CRUZ | 128,497,578 | 169,835,942 | 298,333,520 | | 278,933,924 | 19,399,596 | 244,677,814 | 7% | 278,933,924 | 7% | 14% |
| SANTIAGO - SÃO DOMINGOS | 89,094,800 | 70,912,702 | 160,007,502 | | 147,770,515 | 12,236,987 | 128,834,910 | 4% | 147,770,515 | 4% | 14% |
| SANTIAGO - SÃO LOURENÇO | 53,785,261 | 34,064,309 | 87,849,570 | | 87,849,570 | 0 | 81,403,910 | 2% | 87,849,570 | 2% | 8% |
| SANTIAGO - SÃO MIGUEL | 84,195,975 | 62,629,133 | 146,825,108 | 0 | 146,825,108 | | 143,036,684 | 4% | 146,825,108 | 4% | 0% |
| SANTIAGO - SÃO SALVADOR DC | 58,593,378 | 55,433,154 | 114,026,532 | | 102,993,845 | 11,032,686 | 88,789,541 | 3% | 102,993,845 | 3% | 16% |
| SANTIAGO - TARRAFAL | 99,098,713 | | 99,098,713 | 55,652,542 | 154,751,254 | | 154,751,254 | 5% | 154,751,254 | 4% | 0% |
| SANTO ANTÃO - PAUL | 50,066,717 | 35,268,874 | 85,335,591 | | 85,335,591 | | 77,398,718 | 2% | 85,335,591 | 2% | 10% |
| SANTO ANTÃO - PORTO NOVO | 138,215,616 | 92,359,373 | 230,574,988 | | 213,173,328 | 17,401,660 | 185,957,933 | 6% | 213,173,328 | 6% | 15% |
| SANTO ANTÃO - RIBEIRA GRAN | 97,031,615 | | 97,031,615 | 61,487,494 | 158,519,110 | | 158,519,110 | 5% | 158,519,110 | 4% | 0% |
| SÃO NICOLAU - RIBEIRA BRAV | 76,463,980 | 21,997,024 | 98,461,004 | | 89,496,421 | 8,964,583 | 77,403,748 | 2% | 89,496,421 | 2% | 16% |
| SÃO NICOLAU - TARRAFAL SĂC | 56,047,588 | 29,125,760 | 85,173,348 | | 65,369,067 | 19,804,281 | 51,207,429 | 2% | 65,369,067 | 2% | 28% |
| SÃO VICENTE - SÃO VICENTE | 322,057,335 | | 322,057,335 | | 321,624,241 | 433,094 | 290,943,287 | 9% | 321,624,241 | 9% | 11% |



Mapa XIV - Orçamento da Segurança Social
Administração Central

| | |
|--|----------------------|
| Total de Despesas | 8,492,217,704 |
| Pensões | 6,611,076,958 |
| Pensões de Aposentação | 4,399,674,242 |
| Pensões de Regime não Contributivo | 1,926,802,057 |
| Pensões de Reserva | 16,968,659 |
| Pensões de Sobrevivência | 266,000,000 |
| Pensões de ex-Presidentes | 1,632,000 |
| Segurança Social para Agentes do Estado | 1,881,140,746 |
| Abono De Família | 21,354,186 |
| Contribuições Para A Segurança Social | 1,705,937,147 |
| Encargos Com A Saude | 111,641,470 |
| Encargos Diversos de Segurança Social | 2,371,606 |
| Seguros de Acidentes no Trabalho e Doenças | 39,836,337 |
| Pensões | |
| Segurança Social para Agentes do Estado | |

Instituto Nacional de Previdência Social

| | |
|---|-----------------------|
| Total de Receitas e Transferencias | 15,595,781,549 |
| Receitas Correntes | 15,595,781,549 |
| Transferências Correntes | 244,371,600 |
| Total de Despesas e Transferencias | 6,755,214,186 |
| Despesas Correntes | 6,755,214,186 |
| Abono de Família e Prest. Complementares | 454,170,000 |
| Aquisição de Bens e Serviços Correntes | 236,537,000 |
| Despesas com o Pessoal | 436,769,186 |
| Doença e Maternidade | 2,869,889,000 |
| Prestações Diferidas | 2,654,397,000 |
| Subsidio de Desemprego | 103,452,000 |
| Despesas Correntes | |
| Saldo | 8,840,567,363 |

Mapa XII - Finanças Locais - Impostos Locais

| | |
|---|----------------------|
| Total de Receitas Tributadas Municipais | 1,686,272,600 |
| IMPOSTO DE CIRCULAÇÃO DE VEÍCULOS AUTOMÓVEIS | 478,847,600 |
| IMPOSTO ÚNICO SOBRE PATRIMÓNIO | 1,207,425,000 |

Mapa XIII - Finanças Locais - Transferencias dos Estado aos Municípios

| Designação | Importancia |
|---|----------------------|
| Total | 5,030,906,423 |
| Contrato Programa | 104,808,981 |
| Contribuição Turística | 610,992,448 |
| Fundo de Financiamento dos Municípios (FFM) | 3,759,647,650 |
| Gabinetes Técnico-Intermunicipais | 28,000,000 |
| Imposto Especial Sobre Jogos | 6,534,254 |
| Outras Transferências | 100,000,000 |
| Taxa ecológica | 420,923,090 |

Mapa XV - Despesas de Funcionamento Segundo as Classificações Económica e Organica

CHGOV - Gabinete Do Primeiro Ministro

| | GPM - Gabinete Do Primeir Ministro | GPM - Gabinete De Ex Presidentes Da República |
|---|---------------------------------------|--|
| Total | 167,933,147 | 9,865,882 |
| 02-Despesas | 165,069,563 | 9,865,882 |
| 02.01-Despesas com pessoal | 45,824,388 | 4,803,468 |
| 02.01.01-Remunerações certas e perm: | 45,821,988 | 4,803,468 |
| 02.01.01.01.01-Pessoal Dos Quadros | 28,569,948 | 3,610,068 |
| 02.01.01.01.03-Pessoal Contratado | | 180,000 |
| 02.01.01.01.04-Pessoal Em Regime De | 2,832,180 | |
| 02.01.01.02.02-Subsídios Permanente | 4,404,360 | 1,013,400 |
| 02.01.01.02.03-Despesas De Represer | 676,152 | |
| 02.01.01.02.09-Outros Suplementos E | 9,339,348 | |
| 02.01.02-Segurança Social | 2,400 | |
| 02.01.02.01.03-Abono De Família | 2,400 | |
| 02.02-Aquisição de bens e serviços | 92,600,564 | 3,230,414 |
| 02.02.01-Aquisição de bens | 9,920,000 | 100,000 |
| 02.02.01.00.02-Medicamentos | | 100,000 |
| 02.02.01.00.04-Roupa Vestuário E C | 2,000,000 | |
| 02.02.01.00.05-Material De Escritór | 1,800,000 | |
| 02.02.01.00.09-Material De Transpor | 1,000,000 | |
| 02.02.01.01.02-Combustíveis E Lubri | 3,620,000 | |
| 02.02.01.01.03-Material De Limpeza, | 500,000 | |
| 02.02.01.09.09-Outros Bens | 1,000,000 | |
| 02.02.02-Aquisição De Serviços | 82,680,564 | 3,130,414 |
| 02.02.02.00.01-Rendas E Alugueres | 1,700,000 | 1,000,000 |
| 02.02.02.00.02-Conservação E Repara | 4,000,000 | |
| 02.02.02.00.03-Comunicações | 5,000,000 | |
| 02.02.02.00.04-Transportes | 1,000,000 | |
| 02.02.02.00.05-Água | | 480,000 |
| 02.02.02.00.06-Energia Eléctrica | | 700,000 |
| 02.02.02.00.08-Representação Dos Se | 6,000,000 | |
| 02.02.02.00.09-Deslocação E Estada | 50,064,196 | 950,414 |
| 02.02.02.01.03.01-Assistência Téchni | 4,000,000 | |
| 02.02.02.01.03.02-Assistência Téchni | 8,000,000 | |
| 02.02.02.09.09-Outros Serviços | 2,916,368 | |
| 02.06-Transferências | 6,657,818 | |
| 02.06.03-Administrações Públicas | 6,657,818 | |
| 02.06.03.01.09-Outras Transferência | 6,657,818 | |
| 02.07-Benefícios Sociais | | 1,632,000 |
| 02.07.01-Benefícios sociais | | 1,632,000 |
| 02.07.01.01.05-Pensões de ex-Presid | | 1,632,000 |
| 02.08-Outras Despesas | 19,986,793 | 200,000 |
| 02.08.01-Seguros | 986,793 | 200,000 |
| 02.08.02-Outras Despesas | 15,000,000 | |
| 02.08.02.01.09-Id Outras Correntes | 15,000,000 | |
| 02.08.04-Organizações Não Govername | 4,000,000 | |
| 03-Activos E Passivos | 2,863,584 | |
| 03.01-Activos Não Financeiros | 2,863,584 | |
| 03.01.01-Activos Fixos | 2,863,584 | |
| 03.01.01.02.03.01-Equipamento Admir | 2,863,584 | |




Mapa XV - Despesas de Funcionamento Segundo as Classificações Económica e Organica

CHGOV - Gabinete Do Primeiro Ministro

| | Total Serviços Simples | Total FSA | Total Geral |
|---|------------------------|-----------|--------------------|
| Total | 177,799,029 | 0 | 177,799,029 |
| 02-Despesas | 174,935,445 | 0 | 174,935,445 |
| 02.01-Despesas com pessoal | 50,627,856 | 0 | 50,627,856 |
| 02.01.01-Remunerações certas e pe. | 50,625,456 | 0 | 50,625,456 |
| 02.01.01.01.01-Pessoal Dos Quadros | 32,180,016 | 0 | 32,180,016 |
| 02.01.01.01.03-Pessoal Contratado | 180,000 | 0 | 180,000 |
| 02.01.01.01.04-Pessoal Em Regime I | 2,832,180 | 0 | 2,832,180 |
| 02.01.01.02.02-Subsídios Permanent | 5,417,760 | 0 | 5,417,760 |
| 02.01.01.02.03-Despesas De Represe | 676,152 | 0 | 676,152 |
| 02.01.01.02.09-Outros Suplementos | 9,339,348 | 0 | 9,339,348 |
| 02.01.02-Segurança Social | 2,400 | 0 | 2,400 |
| 02.01.02.01.03-Abono De Família | 2,400 | 0 | 2,400 |
| 02.02-Aquisição de bens e serviços | 95,830,978 | 0 | 95,830,978 |
| 02.02.01-Aquisição de bens | 10,020,000 | 0 | 10,020,000 |
| 02.02.01.00.02-Medicamentos | 100,000 | 0 | 100,000 |
| 02.02.01.00.04-Roupa Vestuário E | 2,000,000 | 0 | 2,000,000 |
| 02.02.01.00.05-Material De Escritc | 1,800,000 | 0 | 1,800,000 |
| 02.02.01.00.09-Material De Transpc | 1,000,000 | 0 | 1,000,000 |
| 02.02.01.01.02-Combustíveis E Lubr | 3,620,000 | 0 | 3,620,000 |
| 02.02.01.01.03-Material De Limpez | 500,000 | 0 | 500,000 |
| 02.02.01.09.09-Outros Bens | 1,000,000 | 0 | 1,000,000 |
| 02.02.02-Aquisição De Serviços | 85,810,978 | 0 | 85,810,978 |
| 02.02.02.00.01-Rendas E Alugueres | 2,700,000 | 0 | 2,700,000 |
| 02.02.02.00.02-Conservação E Repai | 4,000,000 | 0 | 4,000,000 |
| 02.02.02.00.03-Comunicações | 5,000,000 | 0 | 5,000,000 |
| 02.02.02.00.04-Transportes | 1,000,000 | 0 | 1,000,000 |
| 02.02.02.00.05-Água | 480,000 | 0 | 480,000 |
| 02.02.02.00.06-Energia Eléctrica | 700,000 | 0 | 700,000 |
| 02.02.02.00.08-Representação Dos | 6,000,000 | 0 | 6,000,000 |
| 02.02.02.00.09-Deslocação E Estad | 51,014,610 | 0 | 51,014,610 |
| 02.02.02.01.03.01-Assistência Técr | 4,000,000 | 0 | 4,000,000 |
| 02.02.02.01.03.02-Assistência Técr | 8,000,000 | 0 | 8,000,000 |
| 02.02.02.09.09-Outros Serviços | 2,916,368 | 0 | 2,916,368 |
| 02-Despesas | 6,657,818 | 0 | 6,657,818 |
| 02.06-Transferências | 6,657,818 | 0 | 6,657,818 |
| 02.06.03-Administrações Públicas | 6,657,818 | 0 | 6,657,818 |
| 02.06.03.01.09-Outras Transferênci | 6,657,818 | 0 | 6,657,818 |
| 02.07-Benefícios Sociais | 1,632,000 | 0 | 1,632,000 |
| 02.07.01-Benefícios sociais | 1,632,000 | 0 | 1,632,000 |
| 02.07.01.01.05-Pensões de ex-Presi | 1,632,000 | 0 | 1,632,000 |
| 02.08-Outras Despesas | 20,186,793 | 0 | 20,186,793 |
| 02.08.01-Seguros | 1,186,793 | 0 | 1,186,793 |
| 02.08.02-Outras Despesas | 15,000,000 | 0 | 15,000,000 |
| 02.08.02.01.09-Id Outras Correntes | 15,000,000 | 0 | 15,000,000 |
| 02.08.04-Organizações Não Govern | 4,000,000 | 0 | 4,000,000 |
| 03-Activos E Passivos | 2,863,584 | 0 | 2,863,584 |
| 03.01-Activos Não Financeiros | 2,863,584 | 0 | 2,863,584 |
| 03.01.01-Activos Fixos | 2,863,584 | 0 | 2,863,584 |
| 03.01.01.02.03.01-Equipamento Admi | 2,863,584 | 0 | 2,863,584 |





Mapa XV - Despesas de Funcionamento Segundo as Classificações Económica e Organica


CHGOV - Gabinete Do Vice Primeiro Ministro

| Gabinete Do Vice Primeiro Ministro | | Unidade De Competitividade | |
|--|-------------------|----------------------------|-----------|
| | | Ministro | |
| | Total | Total Serviços Simples | Total FSA |
| Total | 14,562,532 | 24,113,872 | 0 |
| 02-Despesas | 14,562,532 | 24,113,872 | 0 |
| 02.01-Despesas com pessoal | 11,062,532 | 20,613,872 | 0 |
| 02.01.01-Remunerações certas e pemi | 11,062,532 | 20,613,872 | 0 |
| 02.01.01.01.01-Pessoal Dos Quadros | 3,766,476 | 3,766,476 | 0 |
| 02.01.01.01.03-Pessoal Contratado | 2,000,000 | 9,551,340 | 0 |
| 02.01.01.02.02-Subsídios Permanente | 600,000 | 2,000,000 | 0 |
| 02.01.01.02.03-Despesas De Represer | 200,000 | 600,000 | 0 |
| 02.01.01.02.04-Gratificações Eventu | 4,496,056 | 200,000 | 0 |
| 02.02-Aquisição de bens e serviços | 3,500,000 | 3,500,000 | 0 |
| 02.02.02-Aquisição De Serviços | 3,500,000 | 3,500,000 | 0 |
| 02.02.02.00.08-Representação Dos Se | 1,000,000 | 1,000,000 | 0 |
| 02.02.02.00.09-Deslocação E Estada | 2,000,000 | 2,000,000 | 0 |
| 02.02.02.01.02-Honorários | 500,000 | 500,000 | 0 |
| Total | 24,113,872 | 24,113,872 | 0 |
| 02-Despesas | 24,113,872 | 24,113,872 | 0 |
| 02.01-Despesas com pessoal | 20,613,872 | 20,613,872 | 0 |
| 02.01.01-Remunerações certas e pe. | 20,613,872 | 20,613,872 | 0 |
| 02.01.01.01.01-Pessoal Dos Quadros | 3,766,476 | 3,766,476 | 0 |
| 02.01.01.01.03-Pessoal Contratado | 9,551,340 | 9,551,340 | 0 |
| 02.01.01.02.02-Subsídios Permanent | 2,000,000 | 2,000,000 | 0 |
| 02.01.01.02.03-Despesas De Represer | 600,000 | 600,000 | 0 |
| 02.01.01.02.04-Gratificações Event | 200,000 | 200,000 | 0 |
| 02.01.01.02.09-Outros Suplementos | 4,496,056 | 4,496,056 | 0 |
| 02.02-Aquisição de bens e serviços | 3,500,000 | 3,500,000 | 0 |
| 02.02.02-Aquisição De Serviços | 3,500,000 | 3,500,000 | 0 |
| 02.02.02.00.08-Representação Dos s | 1,000,000 | 1,000,000 | 0 |
| 02.02.02.00.09-Deslocação E Estad | 2,000,000 | 2,000,000 | 0 |
| 02.02.02.01.02-Honorários | 500,000 | 500,000 | 0 |

Mapa XV - Despesas de Funcionamento Segundo as Classificações Económica e Organica

CHGOV - Ministro Dos Assuntos Parlamentares e da Presidencia Conselho Ministro

| | MAPPCM - Gabinete Do Ministro | MAPPCM - Secretaria Geral MAPPCM - Do Governo | MAPPCM - Centro Juridico MAPPCM - Do Governo | MAPPCM - Direcção Geral Da Administração Do Governo | MAPPCM - Gabinete De Comunicação E Imagem Do Governo | MAPPCM - Unidade De Inspeção Antarquica |
|---|-------------------------------|---|--|---|--|---|
| Total | 75,233,924 | 3,725,944 | 13,459,537 | 76,105,681 | 11,452,680 | 10,930,096 |
| 02-Despesas | 75,233,924 | 3,725,944 | 13,459,537 | 72,105,681 | 11,452,680 | 10,930,096 |
| 02.01-Despesas com pessoal | 26,546,136 | 2,125,944 | 12,959,537 | 28,253,884 | 9,652,680 | 9,030,096 |
| 02.01.01-Remunerações certas e perm | 26,541,336 | 2,125,944 | 12,957,137 | 28,229,884 | 9,652,680 | 9,018,096 |
| 02.01.01.01.01-Pessoal Dos Quadros | 17,299,416 | | | | | |
| 02.01.01.01.02-Pessoal Do Quadro | | 1,885,944 | 8,632,020 | 12,708,936 | 4,826,256 | 4,881,492 |
| 02.01.01.01.03-Pessoal Contratado | | | 1,066,524 | 7,502,304 | 445,584 | |
| 02.01.01.01.04-Pessoal Em Regime De | 1,020,420 | | 73,565 | | 1,020,420 | |
| 02.01.01.02.01-Gratificações Permar | | | | | | |
| 02.01.01.02.02-Subsídios Permanente | 2,016,600 | 240,000 | 1,033,656 | 284,880 | | |
| 02.01.01.02.03-Despesas De Represer | 504,900 | | | | | |
| 02.01.01.02.05-Horas Extraordinária | | | | 700,000 | | |
| 02.01.01.02.09-Outros Suplementos I | 5,700,000 | | 1,640,904 | 2,421,576 | 2,340,000 | 2,305,908 |
| 02.01.01.03.04-Reclassificações | | | 240,000 | 1,602,180 | | |
| 02.01.01.03.05-Reingressos | | | | 2,664,120 | 1,020,420 | 1,830,696 |
| 02.01.01.03.06-Promoções | | | 270,468 | 345,888 | | |
| 02.01.02-Segurança Social | 4,800 | | 2,400 | 24,000 | 12,000 | |
| 02.01.02.01.03-Abono De Família | 4,800 | | 2,400 | 24,000 | | 12,000 |
| 02.02-Aquisição de bens e serviços | 35,700,000 | 900,000 | 500,000 | 42,812,573 | 1,800,000 | 1,900,000 |
| 02.02.01-Aquisição de bens | 21,000,000 | 500,000 | | 1,200,000 | 200,000 | |
| 02.02.01.00.05-Material De Escritóri | 300,000 | 100,000 | | 500,000 | | |
| 02.02.01.01.02-Combustíveis E Lubri | 200,000 | 400,000 | | 700,000 | | |
| 02.02.01.01.04-Material De Conserve | 500,000 | | | | | |
| 02.02.01.01.05-Publicidade Dos Atoe | 20,000,000 | | | | | |
| 02.02.02-Aquisição De Serviços | 14,700,000 | 400,000 | 500,000 | 41,612,573 | 1,600,000 | 1,900,000 |
| 02.02.02.00.01-Rendas E Alugueres | | | 400,000 | | | |
| 02.02.02.00.02-Conservação E Repara | 500,000 | | 1,000,000 | | | |
| 02.02.02.00.03-Comunicações | 700,000 | 400,000 | | | 300,000 | |
| 02.02.02.00.05-Água | | | | | | |
| 02.02.02.00.06-Energia Eléctrica | | | | | | |
| 02.02.02.00.08-Representação Dos Se | 1,500,000 | | | | | |
| 02.02.02.00.09-Deslocação E Estadae | 12,000,000 | | | | | |
| 02.02.02.01.00-Vigilância E Segurar | | | 500,000 | | 1,000,000 | 1,400,000 |
| 02.02.02.01.01-Limpeza Higiene E C | | | | | | |
| 02.02.02.09.09-Outros Serviços | | | | | 300,000 | 500,000 |
| 02.07-Benefícios Sociais | 5,402,407 | | | | | |
| 02.07.02-Benefícios de assistência : | 5,402,407 | | | | | |
| 02.07.02.01.09-Outros Benefícios Sc | 5,402,407 | | | | | |



Mapa XV - Despesas de Funcionamento Segundo as Classificações Económica e Organica

CHGOV - Ministro Dos Assuntos Parlamentares e da Presidencia Conselho Ministro


| MAPPCCM - Gabinete Do Ministro | | MAPPCCM - Secretaria Geral/MAPPCCM - Centro Juridico Da Chefia Do Governo | | MAPPCCM - Direção Geral Da Administração Do Governo | | MAPPCCM - Gabinete De Comunicação E Imagem Do Governo | | MAPPCCM - Unidade De Inspeção Autarquica | |
|--------------------------------------|------------------|---|------------------|---|--|---|--|--|--|
| 02.08-Outras Despesas | 7,585,381 | 700,000 | 1,039,224 | | | | | | |
| 02.08.01-Seguros | 250,000 | 700,000 | 1,039,224 | | | | | | |
| 02.08.02-Outras Despesas | 7,335,381 | | | | | | | | |
| 02.08.02.01.09-Id Outras Correntes | 7,335,381 | | | | | | | | |
| 03-Activos E Passivos | | | 4,000,000 | | | | | | |
| 03.01-Activos Não Financeiros | | | 4,000,000 | | | | | | |
| 03.01.01-Activos Fixos | | | 4,000,000 | | | | | | |
| 03.01.01.02.04.01-Outra Maquinaria | | | 4,000,000 | | | | | | |

Mapa XV - Despesas de Funcionamento Segundo as Classificações Económica e Organica

CHGOV - Ministro Dos Assuntos Parlamentares e da Presidencia Conselho Ministro

| | Total Serviços Simples | Total FSA | Total Geral |
|---|------------------------|-----------|--------------------|
| Total | 190,907,862 | 0 | 190,907,862 |
| 02-Despesas | 186,907,862 | 0 | 186,907,862 |
| 02.01-Despesas com pessoal | 88,568,277 | 0 | 88,568,277 |
| <i>02.01.01-Remunerações certas e pe.</i> | <i>88,525,077</i> | <i>0</i> | <i>88,525,077</i> |
| 02.01.01.01.01-Pessoal Dos Quadros | 17,299,416 | 0 | 17,299,416 |
| 02.01.01.01.02-Pessoal Do Quadro | 32,934,648 | 0 | 32,934,648 |
| 02.01.01.01.03-Pessoal Contratado | 9,014,412 | 0 | 9,014,412 |
| 02.01.01.01.04-Pessoal Em Regime I | 2,040,840 | 0 | 2,040,840 |
| 02.01.01.02.01-Gratificações Perma | 73,565 | 0 | 73,565 |
| 02.01.01.02.02-Subsídios Permanent | 3,575,136 | 0 | 3,575,136 |
| 02.01.01.02.03-Despesas De Represe | 504,900 | 0 | 504,900 |
| 02.01.01.02.05-Horas Extraordinári | 700,000 | 0 | 700,000 |
| 02.01.01.02.09-Outros Suplementos | 14,408,388 | 0 | 14,408,388 |
| 02.01.01.03.04-Reclassificações | 1,842,180 | 0 | 1,842,180 |
| 02.01.01.03.05-Reingressos | 5,515,236 | 0 | 5,515,236 |
| 02.01.01.03.06-Promoções | 616,356 | 0 | 616,356 |
| <i>02.01.02-Segurança Social</i> | <i>43,200</i> | <i>0</i> | <i>43,200</i> |
| 02.01.02.01.03-Abono De Família | 43,200 | 0 | 43,200 |
| 02.02-Aquisição de bens e serviços | 83,612,573 | 0 | 83,612,573 |
| <i>02.02.01-Aquisição de bens</i> | <i>22,900,000</i> | <i>0</i> | <i>22,900,000</i> |
| 02.02.01.00.05-Material De Escrito | 900,000 | 0 | 900,000 |
| 02.02.01.01.02-Combustíveis E Lubr | 1,500,000 | 0 | 1,500,000 |
| 02.02.01.01.04-Material De Conserv | 500,000 | 0 | 500,000 |
| 02.02.01.01.05-Publicidade Dos Atc | 20,000,000 | 0 | 20,000,000 |
| <i>02.02.02-Aquisição De Serviços</i> | <i>60,712,573</i> | <i>0</i> | <i>60,712,573</i> |
| 02.02.02.00.01-Rendas E Alugueres | 400,000 | 0 | 400,000 |
| 02.02.02.00.02-Conservação E Repar | 1,500,000 | 0 | 1,500,000 |
| 02.02.02.00.03-Comunicações | 3,400,000 | 0 | 3,400,000 |
| 02.02.02.00.05-Água | 14,000,000 | 0 | 14,000,000 |
| 02.02.02.00.06-Energia Eléctrica | 18,212,573 | 0 | 18,212,573 |
| 02.02.02.00.08-Representação Dos | 1,500,000 | 0 | 1,500,000 |
| 02.02.02.00.09-Deslocação E Estad | 14,900,000 | 0 | 14,900,000 |
| 02.02.02.01.00-Vigilância E Segura | 2,000,000 | 0 | 2,000,000 |
| 02-Despesas | | | |
| 02.02.02.01.01-Limpeza Higiene E | 4,000,000 | 0 | 4,000,000 |
| 02.02.02.09.09-Outros Serviços | 800,000 | 0 | 800,000 |
| 02.07-Benefícios Sociais | 5,402,407 | 0 | 5,402,407 |
| <i>02.07.02-Benefícios de assistênci.</i> | <i>5,402,407</i> | <i>0</i> | <i>5,402,407</i> |
| 02.07.02.01.09-Outros Benefícios | 5,402,407 | 0 | 5,402,407 |
| 02.08-Outras Despesas | 9,324,605 | 0 | 9,324,605 |
| <i>02.08.01-Seguros</i> | <i>1,989,224</i> | <i>0</i> | <i>1,989,224</i> |
| <i>02.08.02-Outras Despesas</i> | <i>7,335,381</i> | <i>0</i> | <i>7,335,381</i> |
| 02.08.02.01.09-Id Outras Correntes | 7,335,381 | 0 | 7,335,381 |
| 03-Activos E Passivos | 4,000,000 | 0 | 4,000,000 |
| 03.01-Activos Não Financeiros | 4,000,000 | 0 | 4,000,000 |
| <i>03.01.01-Activos Fixos</i> | <i>4,000,000</i> | <i>0</i> | <i>4,000,000</i> |
| 03.01.01.02.04.01-Outra Maquinari | 4,000,000 | 0 | 4,000,000 |





Mapa XV - Despesas de Funcionamento Segundo as Classificações Económica e Organica

CHGOV - Ministro Adjunto Do Primeiro Ministro Para A Integração Regional


| Gabinete MAPMIR | | Gabinete De Integração Regional | |
|---|-------------------|---------------------------------|------------------|
| Total | 22,053,127 | 9,091,692 | 9,091,692 |
| 02-Despesas | 21,100,000 | 7,591,692 | 7,591,692 |
| 02.01-Despesas com pessoal | 9,400,284 | 3,281,692 | 3,281,692 |
| 02.01.01-Remunerações certas e permi | 9,364,284 | 3,280,692 | 3,280,692 |
| 02.01.01.01.01-Pessoal Dos Quadros | 8,090,784 | | |
| 02.01.01.02.02-Subsídios Permanente | 1,013,400 | | |
| 02.01.01.02.03-Despesas De Represer | 260,100 | | |
| 02.01.01.03.02-Recrutamentos E Nome | 3,280,692 | | |
| 02.01.02-Segurança Social | 36,000 | 1,000 | 1,000 |
| 02.01.02.01.03-Abono De Família | 36,000 | 1,000 | 1,000 |
| 02.02-Aquisição de bens e serviços | 11,499,716 | 4,310,000 | 4,310,000 |
| 02.02.01-Aquisição de bens | 868,000 | 350,000 | 350,000 |
| 02.02.01.00.05-Material De Escritór | 350,000 | | |
| 02.02.01.01.02-Combustíveis E Lubri | 868,000 | | |
| 02.02.02-Aquisição De Serviços | 10,631,716 | 3,960,000 | 3,960,000 |
| 02.02.02.00.02-Conservação E Repara | 300,000 | 500,000 | 500,000 |
| 02.02.02.00.03-Comunicações | 800,000 | 760,000 | 760,000 |
| 02.02.02.00.08-Representação Dos Se | 1,200,000 | | |
| 02.02.02.00.09-Deslocação E Estada | 8,031,716 | 2,000,000 | 2,000,000 |
| 02.02.02.09.09-Outros Serviços | 300,000 | 700,000 | 700,000 |
| 02.08-Outras Despesas | 200,000 | 200,000 | 200,000 |
| 02.08.01-Seguros | 200,000 | 200,000 | 200,000 |
| 03-Activos E Passivos | 953,127 | 1,500,000 | 1,500,000 |
| 03.01-Activos Não Financeiros | 953,127 | 1,500,000 | 1,500,000 |
| 03.01.01-Activos Fixos | 953,127 | 1,500,000 | 1,500,000 |
| 03.01.01.02.03.01-Equipamento Admir | 953,127 | | |

CHGOV - Ministro Adjunto Do Primeiro Ministro Para A Integração Regional

| | Total Serviços Simples | Total FSA | Total Geral |
|---|------------------------|-----------|-------------------|
| Total | 31,144,819 | 0 | 31,144,819 |
| 02-Despesas | 28,691,692 | 0 | 28,691,692 |
| 02.01-Despesas com pessoal | 12,681,976 | 0 | 12,681,976 |
| 02.01.01-Remunerações certas e pe. | 12,644,976 | 0 | 12,644,976 |
| 02.01.01.01.01-Pessoal Dos Quadros | 8,090,784 | 0 | 8,090,784 |
| 02.01.01.02.02-Subsídios Permanent | 1,013,400 | 0 | 1,013,400 |
| 02.01.01.02.03-Despesas De Represer | 260,100 | 0 | 260,100 |
| 02.01.01.03.02-Recrutamentos E Nor | 3,280,692 | 0 | 3,280,692 |
| 02.01.02-Segurança Social | 37,000 | 0 | 37,000 |
| 02.01.02.01.03-Abono De Família | 37,000 | 0 | 37,000 |
| 02.02-Aquisição de bens e serviços | 15,809,716 | 0 | 15,809,716 |
| 02.02.01-Aquisição de bens | 1,218,000 | 0 | 1,218,000 |
| 02.02.01.00.05-Material De Escritor | 350,000 | 0 | 350,000 |
| 02.02.01.01.02-Combustíveis E Lubri | 868,000 | 0 | 868,000 |
| 02.02.02-Aquisição De Serviços | 14,591,716 | 0 | 14,591,716 |
| 02.02.02.00.02-Conservação E Repar | 800,000 | 0 | 800,000 |
| 02.02.02.00.03-Comunicações | 1,560,000 | 0 | 1,560,000 |
| 02.02.02.00.08-Representação Dos s | 1,200,000 | 0 | 1,200,000 |
| 02.02.02.00.09-Deslocação E Estad | 10,031,716 | 0 | 10,031,716 |
| 02.02.02.09.09-Outros Serviços | 1,000,000 | 0 | 1,000,000 |
| 02.08-Outras Despesas | 200,000 | 0 | 200,000 |
| 02.08.01-Seguros | 200,000 | 0 | 200,000 |
| 03-Activos E Passivos | 2,453,127 | 0 | 2,453,127 |
| 03.01-Activos Não Financeiros | 2,453,127 | 0 | 2,453,127 |
| 03.01.01-Activos Fixos | 2,453,127 | 0 | 2,453,127 |
| 03.01.01.02.03.01-Equipamento Admi | 2,453,127 | 0 | 2,453,127 |

Mapa XV - Despesas de Funcionamento Segundo as Classificações Económica e Organica
 GOV - Ministério Das Finanças

| | MF - Gabinete Do Ministro | MF - Direcção Geral Do Tesouro | MF - Direcção Nacional De Receitas Do Estado | MF - Direcção Nacional Do Planeamento | MF - Direcção Nacional Do Orçamento E Da Contabilidade Publica | MF - Direcção Geral Do Património e Contratação Publica | MF - Inspeção Geral Das Finanças |
|--|---------------------------|--------------------------------|--|---------------------------------------|--|---|----------------------------------|
| Total | 59,765,434 | 61,390,718 | 610,407,751 | 25,285,100 | 65,742,121 | 27,719,864 | 70,522,089 |
| 02-Despesas | 59,765,434 | 61,390,718 | 610,407,751 | 25,285,100 | 65,742,121 | 27,719,864 | 70,522,089 |
| 02.01-Despesas com pessoal | 34,118,866 | 60,390,718 | 555,421,897 | 25,015,100 | 62,654,397 | 25,499,864 | 68,022,089 |
| 02.01.01-Remunerações certas e perm | 34,102,066 | 60,349,918 | 554,678,297 | 25,007,900 | 62,609,197 | 25,468,464 | 67,964,489 |
| 02.01.01.01.01-Pessoal Dos Quadros | 23,197,308 | | | | | | |
| 02.01.01.01.02-Pessoal Do Quadro | 29,451,300 | 29,451,300 | 294,995,676 | 14,599,440 | 50,702,424 | 14,847,768 | 38,282,784 |
| 02.01.01.01.03-Pessoal Contratado | 3,566,616 | 10,175,304 | 35,345,298 | 2,115,228 | 3,862,212 | 6,146,400 | 4,566,756 |
| 02.01.01.02.01-Gratificações Permar | 4,058,470 | 1,200,000 | 3,124,722 | 475,000 | 1,887,012 | | |
| 02.01.01.02.02-Subsídios Permanente | 1,121,864 | | 300,000 | | 1,920,000 | | 9,049,192 |
| 02.01.01.02.03-Despesas De Represer | 1,657,808 | 900,000 | 143,599,999 | | 1,000,000 | | |
| 02.01.01.02.04-Gratificações Eventu | 500,000 | 24,078 | 200,000 | 119,916 | 500,000 | | 108,444 |
| 02.01.01.02.05-Horas Extraordinária | | | 650,000 | | | | |
| 02.01.01.02.07-Formação | | | | | | | |
| 02.01.01.02.08-Subsídio De Instalaç | | | 36,900 | | | | |
| 02.01.01.02.09-Outros Suplementos E | 1,753,200 | 1,753,200 | 65,199,966 | 1,110,100 | | | |
| 02.01.01.03.02-Recrutamentos E Nome | 8,170,566 | 8,170,566 | 8,011,500 | 5,252,832 | | 3,506,400 | 8,740,557 |
| 02.01.01.03.04-Reclassificações | 1,302,926 | | | | | | |
| 02.01.01.03.05-Regressos | 7,372,544 | | 3,214,236 | 1,335,384 | 2,737,549 | 967,896 | 7,216,756 |
| 02.01.02-Segurança Social | 16,800 | 40,800 | 743,600 | 7,200 | 45,200 | 31,400 | 57,600 |
| 02.01.02.01.03-Abono De Família | 16,800 | 40,800 | 743,600 | 7,200 | 45,200 | 31,400 | 57,600 |
| 02.02-Aquisição de bens e serviços | 20,902,000 | 1,000,000 | 35,210,724 | 270,000 | 1,334,744 | 720,000 | 2,500,000 |
| 02.02.01-Aquisição de bens | | | 3,560,000 | | 400,000 | | |
| 02.02.01.09-Outros Bens | | | 3,560,000 | | 400,000 | | |
| 02.02.02-Aquisição De Serviços | 20,902,000 | 1,000,000 | 31,650,724 | 270,000 | 934,744 | 720,000 | 2,500,000 |
| 02.02.02.00.01-Rendas E Alugueres | | | 10,468,724 | | | | |
| 02.02.02.00.02-Conservação E Repara | | | 1,936,000 | | | | |
| 02.02.02.00.04-Transportes | 202,000 | | | | | | |
| 02.02.02.00.07-Publicidade E Propaç | 1,500,000 | | | | | | |
| 02.02.02.00.08-Representação Dos Se | 1,500,000 | | | | | | |
| 02.02.02.00.09-Deslocação E Estadae | 14,000,000 | | 4,700,000 | | | | 2,000,000 |
| 02.02.02.01.00-Vigilância E Segurar | 1,000,000 | | 10,796,000 | | | | |
| 02.02.02.01.02-Honorários | 2,700,000 | | | | | | |
| 02.02.02.09-Outros Serviços | 1,000,000 | 1,000,000 | 3,750,000 | 270,000 | 934,744 | 720,000 | 500,000 |
| 02.06-Transferências | 3,450,000 | | 19,775,130 | | | | |
| 02.06.02-Organismos internacionais | | | 19,775,130 | | | | |
| 02.06.02.01.01-Quotas A Organismos | | | 19,775,130 | | | | |
| 02.06.03-Administrações Públicas | 3,450,000 | | | | | | |
| 02.06.03.01.09-Outras Transferência | 3,450,000 | | | | | | |



Mapa XV - Despesas de Funcionamento Segundo as Classificações Económica e Organica

GOV - Ministério Das Finanças

| | | | | | | |
|--|--------------------------------|--|---------------------------------------|--|---|----------------------------------|
| MF - Gabinete Do Ministro | MF - Direcção Geral Do Tesouro | MF - Direcção Nacional De Receitas Do Estado | MF - Direcção Nacional Do Planeamento | MF - Direcção Nacional Do Orçamento E Da Contabilidade Publica | MF - Direcção Geral Do Património e Contração Publica | MF - Inspeção Geral Das Finanças |
| 02.08-Outras Despesas | | | | | | |
| | | | | | | 1,294,568 |
| 02.08.02-Outras Despesas | | | | | | |
| 02.08.02.01.09-Id Outras Correntes | | | | | | 1,500,000 |
| 02.08.05-Restituições | | | | | | |
| 02.08.05.01-Restituições Iur | | | | | | 300,000 |
| 02.08.07-Outras Despesas Residual | | | | | | 1,452,980 |

Mapa XV - Despesas de Funcionamento Segundo as Classificações Económica e Organica

GOV - Ministério Das Finanças

| | MF - Direcção Geral do Planeamento, Orçamento e Gestão | MF - Direcção Nacional De Administração Publica | MF - Direcção Nacional De Modernização Administrativa | MF - Direcção Geral Das Telecomunicações E Da Economia Digital | MF - Direcção Geral Do Emprego, Formação Profissional E Estágios Profissionais | MF - Encargos Comuns |
|---|--|---|---|--|--|-----------------------|
| Total | 207,485,373 | 32,374,626 | 16,610,793 | 12,909,845 | 12,151,335 | 18,216,810,312 |
| 02-Despesas | 207,485,373 | 32,074,626 | 16,610,793 | 12,909,845 | 11,146,031 | 18,111,047,258 |
| 02.01-Despesas com pessoal | 37,479,114 | 30,834,626 | 10,134,554 | 9,314,335 | 6,802,290 | 921,099,042 |
| 02.01.01-Remunerações certas e perm. | 37,447,914 | 30,820,226 | 8,812,656 | 8,118,987 | 6,802,290 | |
| 02.01.01.01.02-Pessoal Do Quadro | 12,695,046 | 15,268,284 | 7,512,987 | 3,880,620 | 3,880,620 | |
| 02.01.01.01.03-Pessoal Contratado | 4,934,832 | 2,970,816 | 456,000 | 374,104 | | |
| 02.01.01.02.01-Gratificações Permar | 621,120 | 388,306 | | | | |
| 02.01.01.02.02-Subsídios Permanente | 68,328 | | | | | |
| 02.01.01.02.05-Horas Extraordinária | 500,000 | 100,000 | | 150,000 | | |
| 02.01.01.02.07-Formação | 5,000,000 | | | | | |
| 02.01.01.02.09-Outros Suplementos E | 8,417,302 | 3,766,032 | 8,812,656 | | 930,062 | |
| 02.01.01.03.02-Recrutamentos E Nome | 2,374,020 | 6,330,720 | | | | |
| 02.01.01.03.05-Reingressos | 2,837,266 | 1,996,068 | | | 1,617,504 | |
| 02.01.02-Segurança Social | 31,200 | 14,400 | 1,321,898 | 1,195,348 | 921,099,042 | |
| 02.01.02.01.01-Contribuições Para F | | | 1,321,898 | 1,195,348 | 917,117,442 | |
| 02.01.02.01.03-Abono De Família | 31,200 | 14,400 | | | 3,981,600 | |
| 02.02-Aquisição de bens e serviços | 165,056,517 | 1,240,000 | 6,476,239 | 3,520,510 | 4,300,289 | 71,344,756 |
| 02.02.01-Aquisição de bens | 26,084,942 | | 2,713,539 | 1,000,000 | 825,413 | 1,300,000 |
| 02.02.01.00.04-Roupa Vestuário E C | 160,218 | | | | | |
| 02.02.01.00.05-Material De Escritóri | 10,215,533 | | 150,000 | 500,000 | 141,946 | |
| 02.02.01.00.09-Material De Transpor | 1,700,000 | | | | | |
| 02.02.01.01.02-Combustíveis E Lubri | 10,579,191 | | 250,000 | 200,000 | 210,000 | |
| 02.02.01.01.03-Material De Limpeza, | 1,000,000 | | | 150,000 | 150,000 | |
| 02.02.01.01.04-Material De Conserva | 100,000 | | | | 65,749 | |
| 02.02.01.01.05-Publicidade Dos Ato | | | | | | 1,300,000 |
| 02.02.01.09.09-Outros Bens | 2,330,000 | | 2,313,539 | 150,000 | 257,718 | |
| 02.02.02-Aquisição De Serviços | 138,971,575 | 1,240,000 | 3,762,700 | 2,520,510 | 3,474,876 | 70,044,756 |
| 02.02.02.00.01-Rendas E Alugueres | 22,449,240 | | 960,000 | 600,000 | 1,800,000 | |
| 02.02.02.00.02-Conservação E Repara | 9,686,083 | | | 1,000 | 174,440 | |
| 02.02.02.00.03-Comunicações | 25,000,000 | | | 300,000 | 280,000 | 70,044,756 |
| 02.02.02.00.05-Água | 4,000,000 | | 50,500 | 50,000 | 142,718 | |
| 02.02.02.00.06-Energia Eléctrica | 35,620,000 | | | 250,000 | 180,000 | |
| 02.02.02.00.07-Publicidade E Propa | 1,500,000 | 600,000 | | | | |
| 02.02.02.00.09-Deslocação E Estada | 1,000,000 | | 350,000 | 500,000 | 357,718 | |
| 02.02.02.01.00-Vigilância E Segurar | 23,235,725 | | | | | |
| 02.02.02.01.01-Limpeza Higiene E C | 12,242,972 | | | | 240,000 | |
| 02.02.02.01.03.01-Assistência Técni | | | | | 360,000 | |
| 02.02.02.09.09-Outros Serviços | 4,237,555 | 640,000 | 2,402,200 | 150,000 | 300,000 | |

Mapa XV - Despesas de Funcionamento Segundo as Classificações Económica e Organica

GOV - Ministério Das Finanças


| | MF - Direcção Geral do Planeamento, Orçamento e Gestão | MF - Direcção Nacional De Administração Publica | MF - Direcção Nacional Da Modernização Administrativa | MF - Direcção Geral Das Telecomunicações E Da Economia Digital | MF - Direcção Geral Do Emprego, Formação Profissional E Estágios Profissionais | MF - Encargos Comuns |
|--------------------------------------|--|---|---|--|--|----------------------|
| 02.04-Juros e outros encargos | | | | | | 5,662,000,000 |
| 02.04.01-Juros da dívida externa | | | | | | 2,229,000,000 |
| 02.04.02-Juros da dívida interna | | | | | | 3,337,000,000 |
| 02.04.02.01-Juros Da Dívida Interna | | | | | | 3,337,000,000 |
| 02.04.03-Outros encargos | | | | | | 96,000,000 |
| 02.05-Subsídios | | | | | | 262,783,956 |
| 02.05.01-A Empresas Públicas | | | | | | 162,783,956 |
| 02.05.01.01-Subsídios Empresas Públ | | | | | | 162,783,956 |
| 02.05.02-A Empresas Privadas | | | | | | 100,000,000 |
| 02.05.02.01-Subsídios A Empresas Pr | | | | | | 100,000,000 |
| 02.06-Transferências | | | | | | 4,314,364,637 |
| 02.06.02-Organismos internacionais | | | | | | 426,716,986 |
| 02.06.02.01.01-Quotas A Organismos | | | | | | 176,716,986 |
| 02.06.02.01.09-Outros Organismos Ir | | | | | | 250,000,000 |
| 02.06.03-Administrações Públicas | | | | | | 3,887,647,651 |
| 02.06.03.01.02-Municipios Corrente | | | | | | 3,787,647,651 |
| 02.06.03.01.09-Outras Transferêncie | | | | | | 100,000,000 |
| 02.07-Benefícios Sociais | | | | | | 4,843,274,902 |
| 02.07.01-Benefícios sociais | | | | | | 4,843,274,902 |
| 02.07.01.01.01-Pensões de aposentaç | | | | | | 4,368,214,602 |
| 02.07.01.01.02-Pensões de sobrevivê | | | | | | 266,000,000 |
| 02.07.01.01.03-Pensões do regime nã | | | | | | 209,060,300 |
| 02.08-Outras Despesas | 4,949,742 | | | 75,000 | 43,452 | 2,036,179,965 |
| 02.08.01-Seguros | 1,649,742 | | | 75,000 | 43,452 | |
| 02.08.02-Outras Despesas | | | | | | 290,000,000 |
| 02.08.02.01.09-Id Outras Correntes | | | | | | 90,000,000 |
| 02.08.02.02.09-Id Outras Capital | | | | | | 200,000,000 |
| 02.08.03-Partidos Políticos | | | | | | 70,000,000 |
| 02.08.05-Restituições | 2,700,000 | | | | | 1,202,811,263 |
| 02.08.05.01-Restituições Iur | | | | | | 70,000,000 |
| 02.08.05.02-Restituições Iva | | | | | | 1,132,811,263 |
| 02.08.05.99-Outras Restituições | 2,700,000 | | | | | |
| 02.08.06-Indemnizações | | | | | | 231,329,702 |
| 02.08.07-Outras Despesas Residual | 600,000 | | | | | 112,039,000 |
| 02.08.08-Dotação Provisional | | | | | | 130,000,000 |
| 03-Activos E Passivos | | 300,000 | | | 1,005,304 | 105,763,054 |
| 03.01-Activos Não Financeiros | | 300,000 | | | 1,005,304 | 105,763,054 |
| 03.01.01-Activos Fixos | | 300,000 | | | 1,005,304 | 105,763,054 |
| 03.01.01.02.03.01-Equipamento Admir | | | | | | 7,206,680 |
| 03.01.01.02.04.01-Outra Maquinaria | | | | | | 18,556,374 |
| 03.01.01.03.02.01-Activos Fixos Int | | | | | | 80,000,000 |

GOV - Ministério Dos Negocios Estrangeiros e Comunidades

Mapa XV - Despesas de Funcionamento Segundo as Classificações Económica e Organica

| | MNEC - Gabinete Do Ministro | MNEC - Direcção Geral De Planeamento, Orçamento E Gestão | MNEC - Direcção Nacional Da Política Externa | MNEC - Direcção Nacional Do Protocolo Do Estado | MNEC - Direcção Geral Dos Assuntos Economicos E Integração Regional | MNEC - Direcção Geral Das Comunidades, Assuntos Consulares e Migrações | MNEC - Serviços Dos Assuntos Jurídicos E Tratados |
|---|-----------------------------|--|--|---|---|--|---|
| Total | 44,151,741 | 213,975,238 | 26,759,769 | 10,179,908 | 6,533,653 | 17,091,977 | 3,563,688 |
| 02-Despesas | 44,151,741 | 211,975,238 | 26,759,769 | 10,179,908 | 6,533,653 | 17,091,977 | 3,563,688 |
| 02.01-Despesas com pessoal | 20,706,356 | 69,501,783 | 24,952,501 | 9,914,264 | 6,533,653 | 13,687,042 | 3,563,688 |
| 02.01.01-Remunerações certas e perm. | 20,706,356 | 69,476,583 | 24,942,901 | 9,895,064 | 6,516,853 | 13,665,442 | 3,561,288 |
| 02.01.01.01.01-Pessoal Dos Quadros | 11,518,992 | | | | | | |
| 02.01.01.01.02-Pessoal Do Quadro | 3,893,928 | 11,136,792 | 21,645,193 | 7,987,272 | 4,619,137 | 11,757,540 | 2,915,592 |
| 02.01.01.01.03-Pessoal Contratado | | 1,528,008 | 183,960 | 478,632 | | | |
| 02.01.01.02.01-Gratificações Permar | | | | | 51,624 | | |
| 02.01.01.02.02-Subsídios Permanente | 2,341,544 | 317,124 | 3,113,748 | 1,429,160 | 777,240 | 1,245,672 | 645,696 |
| 02.01.01.02.03-Despesas De Represer | 260,100 | | | | | | |
| 02.01.01.02.04-Gratificações Evento | | 1,200,104 | | | | 73,704 | |
| 02.01.01.02.05-Horas Extraordinária | | 517,176 | | | | | |
| 02.01.01.02.08-Subsídio De Instalaç | | 7,500,000 | | | | | |
| 02.01.01.02.09-Outros Suplementos F | 2,691,792 | 18,525,256 | | | 1,068,852 | 588,526 | |
| 02.01.01.03.02-Recrutamentos E Nome | | 1,213,110 | | | | | |
| 02.01.01.03.04-Reclassificações | | 3,165,360 | | | | | |
| 02.01.01.03.05-Reingressos | | 18,287,841 | | | | | |
| 02.01.01.03.06-Promoções | | 6,085,812 | | | | | |
| 02.01.02-Segurança Social | | 25,200 | 9,600 | 19,200 | 16,800 | 21,600 | 2,400 |
| 02.01.02.01.03-Abono De Família | | 25,200 | 9,600 | 19,200 | 16,800 | 21,600 | 2,400 |
| 02.02-Aquisição de bens e serviços | 18,245,385 | 76,773,303 | 1,807,268 | 265,644 | 3,404,935 | | |
| 02.02.01-Aquisição de bens | 620,000 | 6,199,255 | | 265,644 | | | |
| 02.02.01.00.04-Roupa Vestuário E C | | 689,169 | | | | | |
| 02.02.01.00.05-Material De Escritór | | 2,333,390 | | | | | |
| 02.02.01.00.09-Material De Transpor | | 1,000,620 | | | | | |
| 02.02.01.01.02-Combustíveis E Lubri | 70,000 | 1,826,076 | | 265,644 | | | |
| 02.02.01.01.05-Publicidade Dos Atos | | 350,000 | | | | | |
| 02.02.01.09.09-Outros Bens | 550,000 | | | | | | |
| 02.02.02-Aquisição De Serviços | 17,625,385 | 70,574,048 | 1,807,268 | | | 3,404,935 | |
| 02.02.02.00.01-Rendas E Alugueres | | 20,000,000 | | | | | |
| 02.02.02.00.02-Conservação E Repara | | 2,026,340 | | | | | |
| 02.02.02.00.03-Comunicações | | 6,504,401 | | | | | |
| 02.02.02.00.05-Água | | 2,296,070 | | | | | |
| 02.02.02.00.06-Energia Eléctrica | | 7,159,850 | | | | | |
| 02.02.02.00.07-Publicidade E Propag | | | | | | | |
| 02.02.02.00.08-Representação Dos Se | 2,030,000 | 950,000 | | | | | |
| 02.02.02.00.09-Deslocação E Estada | 15,171,079 | 10,710,868 | | | | | |
| 02.02.02.01.00-Vigilância E Segurar | | 8,561,520 | | | | | |

Mapa XV - Despesas de Funcionamento Segundo as Classificações Económica e Organica



| | MNEC - Gabinete Do Ministro | MNEC - Direcção Geral De Planeamento, Orçamento E Gestão | MNEC - Direcção Nacional Da Política Externa | MNEC - Direcção Nacional Do Protocolo Do Estado | MNEC - Direcção Nacional Assuntos Economicos E Integração Regional | MNEC - Direcção Geral Das Comunidades, Assuntos Consulares e Migrações | MNEC - Serviços Dos Assuntos Jurídicos E Tratados |
|--|-----------------------------|--|--|---|--|--|---|
| 02.02.02.01.01-Limpeza Higiene E C | | 2.519,818 | | | | | |
| 02.02.02.01.03.01-Assistência Técnica | | | 9.845,181 | | | | 1.500,000 |
| 02.02.02.09.09-Outros Serviços | 424,306 | | | | | | |
| 02.06-Transferências | 5,200,000 | 64,286,152 | | | | | |
| 02.06.01-Para Governos Estrangeiros | 5,200,000 | 58,000,000 | | | | | |
| 02.06.01.09.01-Outros Transferências | | 58.000,000 | | | | | |
| 02.06.01.09.03-Id Outros Transferêr | 5,200,000 | | | | | | |
| 02.06.02-Organismos internacionais | | 6,286,152 | | | | | |
| 02.06.02.01.01-Quotas A Organismos | | 6.286,152 | | | | | |
| 02.08-Outras Despesas | | 1,414,000 | | | | | |
| 02.08.01-Seguros | | 1,414,000 | | | | | |
| 03-Activos E Passivos | | 2,000,000 | | | | | |
| 03.01-Activos Não Financeiros | | 2,000,000 | | | | | |
| 03.01.01-Activos Fixos | | 2,000,000 | | | | | |
| 03.01.01.02.01.01.01-Viaturas Ligei | | 2,000,000 | | | | | |



Mapa XV - Despesas de Funcionamento Segundo as Classificações Económica e Organica

GOV - Ministério Dos Negocios Estrangeiros e Comunidades

| Inspeção Diplomática E Consular | | MNEC - Serviços Externos | |
|---|--------------------|--------------------------|--|
| Total | 4,260,720 | 1,322,286,860 | |
| 02-Despesas | 4,260,720 | 1,297,584,122 | |
| 02.01-Despesas com pessoal | 4,260,720 | 947,431,480 | |
| 02.01.01-Remunerações certas e perm. | 4,248,720 | 834,028,574 | |
| 02.01.01.01.02-Pessoal Do Quadro | 3,371,232 | 96,263,151 | |
| 02.01.01.01.03-Pessoal Contratado | | 230,697,241 | |
| 02.01.01.01.04-Pessoal Em Regime De | | 7,251,522 | |
| 02.01.01.02.01-Gratificações Permar | | 8,117,077 | |
| 02.01.01.02.02-Subsídios Permanente | 877,488 | 439,720,485 | |
| 02.01.01.02.03-Despesas De Represer | | 2,135,051 | |
| 02.01.01.02.04-Gratificações Eventu | | 9,771,443 | |
| 02.01.01.02.05-Horas Extraordinári | | 3,554,415 | |
| 02.01.01.02.06-Alimentação E Alojjan | | 372,180 | |
| 02.01.01.02.07-Formação | | 5,633,117 | |
| 02.01.01.02.09-Outros Suplementos E | | 28,859,666 | |
| 02.01.01.03.02-Recrutamentos E Nome | | 1,653,226 | |
| 02.01.02-Segurança Social | 12,000 | 113,402,906 | |
| 02.01.02.01.01-Contribuições Para F | | 47,208,727 | |
| 02.01.02.01.02-Encargos Com A Saúde | | 62,971,470 | |
| 02.01.02.01.03-Abono De Família | | 139,200 | |
| 02.01.02.01.04-Seguros De Acidentes | 12,000 | 1,051,903 | |
| 02.01.02.01.09-Encargos Diversos De | | 2,031,606 | |
| 02.02-Aquisição de bens e serviços | 313,044,481 | 62,271,490 | |
| 02.02.01-Aquisição de bens | | 505,908 | |
| 02.02.01.00.03-Produtos Alimentares | | 743,956 | |
| 02.02.01.00.04-Roupa Vestuário E C | | 9,412,614 | |
| 02.02.01.00.05-Material De Escritór | | 951,144 | |
| 02.02.01.00.09-Material De Transport | | 3,045,728 | |
| 02.02.01.01.00-Livros E Documentaç | | 2,160,185 | |
| 02.02.01.01.01-Artigos Honoríficos | | 13,561,141 | |
| 02.02.01.01.02-Combustíveis E Lubri | | 4,620,656 | |
| 02.02.01.01.03-Material De Limpeza, | | 2,482,723 | |
| 02.02.01.01.04-Material De Conserve | | 24,787,435 | |
| 02.02.01.09.09-Outros Bens | | 250,772,991 | |
| 02.02.02-Aquisição De Serviços | | 87,419,256 | |
| 02.02.02.00.01-Rendas E Alugueres | | 11,464,203 | |
| 02.02.02.00.02-Conservação E Repare | | 18,720,548 | |
| 02.02.02.00.03-Comunicações | | | |
| Inspeção Diplomática E Consular | | | |
| MNEC - Serviços Externos | | | |
| 02.02.02.00.04-Transportes | | 4,594,417 | |
| 02.02.02.00.05-Água | | 7,598,453 | |
| 02.02.02.00.06-Energia Eléctrica | | 15,800,478 | |
| 02.02.02.00.07-Publicidade E Propaça | | 878,924 | |
| 02.02.02.00.08-Representação Dos Se | | 11,845,647 | |
| 02.02.02.00.09-Deslocação E Estada | | 24,228,248 | |
| 02.02.02.01.00-Vigilância E Segurar | | 13,098,264 | |
| 02.02.02.01.01-Limpeza Higiene E C | | 4,997,000 | |
| 02.02.02.01.02-Honorários | | 5,543,541 | |
| 02.02.02.01.03.01-Assistência Técni | | 5,565,448 | |
| 02.02.02.01.03.02-Assistência Técni | | 5,349,320 | |
| 02.02.02.01.04-Outros Encargos Da I | | 203,208 | |
| 02.02.02.09.02-Seminários, Expositç | | 141,060 | |
| 02.02.02.09.09-Outros Serviços | | 33,324,976 | |
| 02.06-Transferências | | 13,550,126 | |
| 02.06.02-Organismos internacionais | | 377,610 | |
| 02.06.02.01.01-Quotas A Organismos | | 344,530 | |
| 02.06.02.01.09-Outros Organismos Ir | | 33,080 | |
| 02.06.03-Administrações Públicas | | 13,172,516 | |
| 02.06.03.01.01-Fundos E Serviços Au | | 11,372,516 | |
| 02.06.03.01.03-Embaixadas E Serviçç | | 1,800,000 | |
| 02.07-Benefícios Sociais | | 2,097,607 | |
| 02.07.02-Benefícios de assistência : | | 2,097,607 | |
| 02.07.02.01.09-Outros Benefícios Sc | | 2,000,000 | |
| 02.07.02.02-Benefícios Sociais Em E | | 97,607 | |
| 02.08-Outras Despesas | | 21,460,428 | |
| 02.08.01-Seguros | | 13,812,391 | |
| 02.08.02-Outras Despesas | | 7,577,916 | |
| 02.08.02.01.09-Id Outras Correntes | | 7,577,916 | |
| 02.08.05-Restituições | | 20,000 | |
| 02.08.05.99-Outras Restituições | | 20,000 | |
| 02.08.07-Outras Despesas Residual | | 50,121 | |
| 03-Activos E Passivos | | 24,702,738 | |
| 03.01-Activos Não Financeiros | | 24,702,738 | |
| 03.01.01-Activos Fixos | | 24,702,738 | |
| 03.01.01.01.03.01-Edifícios Para Es | | 4,009,181 | |
| 03.01.01.02.01.01.01-Viaturas Ligei | | 8,452,998 | |
| 03.01.01.02.02.01-Ferramentas E Ute | | 20,530 | |
| 03.01.01.02.03.01-Equipamento Admir | | 11,074,623 | |
| 03.01.01.02.04.01-Outra Maquinaria | | 1,145,406 | |

Mapa XV - Despesas de Funcionamento Segundo as Classificações Económica e Organica
GOV - Ministério Dos Negócios Estrangeiros e Comunidades


| | Total Serviços Simples | Total FSA | Total Geral |
|---|------------------------|-----------|----------------------|
| Total | 1,648,803,554 | 0 | 1,648,803,554 |
| 02-Despesas | 1,622,100,816 | 0 | 1,622,100,816 |
| 02.01-Despesas com pessoal | 1,100,551,487 | 0 | 1,100,551,487 |
| 02.01.01-Remunerações certas e pe | 987,041,781 | 0 | 987,041,781 |
| 02.01.01.01.01-Pessoal Dos Quadros | 11,518,992 | 0 | 11,518,992 |
| 02.01.01.01.02-Pessoal Do Quadro | 163,589,837 | 0 | 163,589,837 |
| 02.01.01.01.03-Pessoal Contratado | 232,887,841 | 0 | 232,887,841 |
| 02.01.01.01.04-Pessoal Em Regime I | 7,251,522 | 0 | 7,251,522 |
| 02.01.01.02.01-Gratificações Perman | 8,168,701 | 0 | 8,168,701 |
| 02.01.01.02.02-Subsídios Permanen | 450,468,157 | 0 | 450,468,157 |
| 02.01.01.02.03-Despesas De Repres | 2,395,151 | 0 | 2,395,151 |
| 02.01.01.02.04-Gratificações Even | 11,045,251 | 0 | 11,045,251 |
| 02.01.01.02.05-Horas Extraordinár | 4,071,591 | 0 | 4,071,591 |
| 02.01.01.02.06-Alimentação E Aloj | 372,180 | 0 | 372,180 |
| 02.01.01.02.07-Formação | 5,633,117 | 0 | 5,633,117 |
| 02.01.01.02.08-Subsídio De Instal | 7,500,000 | 0 | 7,500,000 |
| 02.01.01.02.09-Outros Suplementos | 51,734,092 | 0 | 51,734,092 |
| 02.01.01.03.02-Recrutamentos E No | 2,866,336 | 0 | 2,866,336 |
| 02.01.01.03.04-Reclassificações | 3,165,360 | 0 | 3,165,360 |
| 02.01.01.03.05-Regressos | 18,287,841 | 0 | 18,287,841 |
| 02.01.01.03.06-Promoções | 6,085,812 | 0 | 6,085,812 |
| 02.01.02-Segurança Social | 113,509,706 | 0 | 113,509,706 |
| 02.01.02.01.01-Contribuições Para | 47,208,727 | 0 | 47,208,727 |
| 02.01.02.01.02-Encargos Com A Saú | 62,971,470 | 0 | 62,971,470 |
| 02.01.02.01.03-Abono De Família | 246,000 | 0 | 246,000 |
| 02.01.02.01.04-Seguros De Acident | 1,051,903 | 0 | 1,051,903 |
| 02.01.02.01.09-Encargos Diversos I | 2,031,606 | 0 | 2,031,606 |
| 02.02-Aquisição de bens e serviços | 413,541,016 | 0 | 413,541,016 |
| 02.02.01-Aquisição de bens | 69,356,389 | 0 | 69,356,389 |
| 02.02.01.00.03-Produtos Alimentar | 505,908 | 0 | 505,908 |
| 02.02.01.00.04-Roupa Vestuário E | 1,433,125 | 0 | 1,433,125 |
| 02.02.01.00.05-Material De Escri | 11,746,004 | 0 | 11,746,004 |
| 02.02.01.00.09-Material De Transp | 1,951,764 | 0 | 1,951,764 |


| | Total Serviços Simples | Total FSA | Total Geral |
|--|------------------------|-----------|--------------------|
| 02-Despesas | 344,184,627 | 0 | 344,184,627 |
| 02.02.01.01.00-Livros E Documenta | 3,045,728 | 0 | 3,045,728 |
| 02.02.01.01.01-Artigos Honoríficos | 2,160,185 | 0 | 2,160,185 |
| 02.02.01.01.02-Combustíveis E Lubr | 15,722,861 | 0 | 15,722,861 |
| 02.02.01.01.03-Material De Limpez | 4,620,656 | 0 | 4,620,656 |
| 02.02.01.01.04-Material De Conserv | 2,482,723 | 0 | 2,482,723 |
| 02.02.01.01.05-Publicidade Dos At | 350,000 | 0 | 350,000 |
| 02.02.01.09.09-Outros Bens | 25,337,435 | 0 | 25,337,435 |
| 02.02.02-Aquisição De Serviços | 344,184,627 | 0 | 344,184,627 |
| 02.02.02.00.01-Rendas E Aluguere | 107,419,256 | 0 | 107,419,256 |
| 02.02.02.00.02-Conservação E Repa | 13,490,543 | 0 | 13,490,543 |
| 02.02.02.00.03-Comunicações | 25,224,949 | 0 | 25,224,949 |
| 02.02.02.00.04-Transportes | 4,594,417 | 0 | 4,594,417 |
| 02.02.02.00.05-Água | 9,894,523 | 0 | 9,894,523 |
| 02.02.02.00.06-Energia Eléctrica | 22,960,328 | 0 | 22,960,328 |
| 02.02.02.00.07-Publicidade E Prop | 1,028,924 | 0 | 1,028,924 |
| 02.02.02.00.08-Representação Dos | 14,825,647 | 0 | 14,825,647 |
| 02.02.02.00.09-Deslocação E Estad | 53,672,398 | 0 | 53,672,398 |
| 02.02.02.01.00-Vigilância E Segur | 21,659,784 | 0 | 21,659,784 |
| 02.02.02.01.01-Limpeza Higiene E | 7,516,818 | 0 | 7,516,818 |
| 02.02.02.01.02-Honorários | 5,543,541 | 0 | 5,543,541 |
| 02.02.02.01.03.01-Assistência Técr | 7,065,448 | 0 | 7,065,448 |
| 02.02.02.01.03.02-Assistência Técr | 5,349,320 | 0 | 5,349,320 |
| 02.02.02.01.04-Outros Encargos Da | 203,208 | 0 | 203,208 |
| 02.02.02.09.02-Seminários, Exposit | 141,060 | 0 | 141,060 |
| 02.02.02.09.09-Outros Serviços | 43,594,463 | 0 | 43,594,463 |
| 02.06-Transferências | 83,036,278 | 0 | 83,036,278 |
| 02.06.01-Para Governos Estrangeir | 63,200,000 | 0 | 63,200,000 |
| 02.06.01.09.01-Outros Transferênc | 58,000,000 | 0 | 58,000,000 |
| 02.06.01.09.03-Id Outros Transferé | 5,200,000 | 0 | 5,200,000 |
| 02.06.02-Organismos Internacionai | 6,663,762 | 0 | 6,663,762 |
| 02.06.02.01.01-Quotas A Organismos | 6,630,682 | 0 | 6,630,682 |
| 02.06.02.01.09-Outros Organismos | 33,080 | 0 | 33,080 |
| 02.06.03-Administrações Públicas | 13,172,516 | 0 | 13,172,516 |
| 02.06.03.01.01-Fundos E Serviços | 11,372,516 | 0 | 11,372,516 |

Mapa XV - Despesas de Funcionamento Segundo as Classificações Económica e Organica


GOV - Ministério Dos Negocios Estrangeiros e Comunidades

| | Total Serviços Simples | Total FSA | Total Geral |
|---|------------------------|-----------|-------------------|
| 02-Despesas | | | |
| 02.06.03.01.03-Embaixadas E Serviç | 1,800,000 | 0 | 1,800,000 |
| 02.07-Benefícios Sociais | 2,097,607 | 0 | 2,097,607 |
| 02.07.02-Benefícios de assistênci. | 2,097,607 | 0 | 2,097,607 |
| 02.07.02.01.09-Outros Benefícios | 2,000,000 | 0 | 2,000,000 |
| 02.07.02.02.02-Benefícios Sociais Em | 97,607 | 0 | 97,607 |
| 02.08-Outras Despesas | 22,874,428 | 0 | 22,874,428 |
| 02.08.01-Seguros | 15,226,391 | 0 | 15,226,391 |
| 02.08.02-Outras Despesas | 7,577,916 | 0 | 7,577,916 |
| 02.08.02.01.09-Id Outras Correntes | 7,577,916 | 0 | 7,577,916 |
| 02.08.05-Restituições | 20,000 | 0 | 20,000 |
| 02.08.05.99-Outras Restituições | 20,000 | 0 | 20,000 |
| 02.08.07-Outras Despesas Residual | 50,121 | 0 | 50,121 |
| 03-Activos E Passivos | 26,702,738 | 0 | 26,702,738 |
| 03.01-Activos Não Financeiros | 26,702,738 | 0 | 26,702,738 |
| 03.01.01-Activos Fixos | 26,702,738 | 0 | 26,702,738 |
| 03.01.01.01.03.01-Edifícios Para I | 4,009,181 | 0 | 4,009,181 |
| 03.01.01.02.01.01.01-Viaturas Lig | 10,452,998 | 0 | 10,452,998 |
| 03.01.01.02.02.01-Ferramentas E Ut | 20,530 | 0 | 20,530 |
| 03.01.01.02.03.01-Equipamento Adm: | 11,074,623 | 0 | 11,074,623 |
| 03.01.01.02.04.01-Outra Maquinari | 1,145,406 | 0 | 1,145,406 |

Mapa XV - Despesas de Funcionamento Segundo as Classificações Económica e Organica


GOV - Ministério Da Defesa


| | MD - Gabinete do Ministro | MD - Direcção Geral de Planeamento, Orçamento e Gestão | MD - Direcção Nacional de Defesa | MD - Centro De Estudos De Defesa Nacional | MD - Inspeção Geral Defesa |
|---|---------------------------|--|----------------------------------|---|----------------------------|
| Total | 19,202,011 | 6,456,036 | 18,436,058 | 3,776,574 | 1,615,010 |
| 02-Despesas | 19,102,011 | 4,906,036 | 18,236,058 | 3,676,574 | 1,615,010 |
| 02.01-Despesas com pessoal | 11,866,372 | 2,690,027 | 6,260,356 | 2,116,574 | 1,615,010 |
| 02.01.01-Remunerações certas e perm. | 11,847,172 | 2,686,027 | 6,164,356 | 2,114,174 | 1,615,010 |
| 02.01.01.01.01-Pessoal Dos Quadros | 11,747,172 | | | | |
| 02.01.01.01.02-Pessoal Do Quadro | 1,800,000 | 1,800,000 | 2,753,184 | 808,752 | |
| 02.01.01.01.03-Pessoal Contratado | | | 2,559,084 | | |
| 02.01.01.02.05-Horas Extraordinária | | | 300,000 | | |
| 02.01.01.02.07-Formação | 100,000 | 64,731 | 100,000 | 40,644 | |
| 02.01.01.02.09-Outros Suplementos E | | | 367,920 | 1,180,610 | 1,615,010 |
| 02.01.01.03.02-Recrutamentos E Nome | | 821,296 | | | |
| 02.01.01.03.06-Promoções | | | 84,168 | | |
| 02.01.02-Segurança Social | 19,200 | 4,000 | 96,000 | 2,400 | |
| 02.01.02.01.01-Contribuições Para A | | | 55,200 | | |
| 02.01.02.01.03-Abono De Família | 19,200 | 4,000 | 40,800 | 2,400 | |
| 02.02-Aquisição de bens e serviços | 6,835,639 | 2,136,009 | 11,375,702 | 1,560,000 | |
| 02.02.01-Aquisição de bens | 855,000 | 919,400 | 760,000 | 380,000 | |
| 02.02.01.00.04-Roupa Vestuário E C | | 100,000 | | | |
| 02.02.01.00.05-Material De Escritór | 180,000 | 180,000 | 150,000 | 80,000 | |
| 02.02.01.00.09-Material De Transport | 50,000 | 100,000 | 50,000 | | |
| 02.02.01.01.00-Livros E Documentaçã | | | 100,000 | | |
| 02.02.01.01.02-Combustíveis E Lubri | 455,000 | 309,400 | 210,000 | 70,000 | |
| 02.02.01.01.03-Material De Limpeza, | 100,000 | 100,000 | 150,000 | 80,000 | |
| 02.02.01.01.04-Material De Conserva | | 50,000 | 100,000 | | |
| 02.02.01.09.09-Outros Bens | 70,000 | 80,000 | 100,000 | 50,000 | |
| 02.02.02-Aquisição De Serviços | 5,980,639 | 1,216,609 | 10,615,702 | 1,180,000 | |
| 02.02.02.00.01-Rendas E Alugueres | | | 1,344,000 | | |
| 02.02.02.00.02-Conservação E Repara | 100,000 | 100,000 | 100,000 | 100,000 | |
| 02.02.02.00.03-Comunicações | 200,000 | 150,000 | 300,000 | 100,000 | |
| 02.02.02.00.04-Transportes | 100,000 | 100,000 | | | |
| 02.02.02.00.05-Água | 150,000 | 150,000 | 300,000 | 150,000 | |
| 02.02.02.00.06-Energia Eléctrica | 150,000 | 306,609 | 600,000 | 150,000 | |
| 02.02.02.00.07-Publicidade E Propaç | | 50,000 | | | |
| 02.02.02.00.08-Representação Dos Se | 650,000 | | 200,000 | | |
| 02.02.02.00.09-Deslocação E Estadas | 4,430,639 | 180,000 | 1,600,000 | 180,000 | |
| 02.02.02.01.03.01-Assistência Técni | | | 5,866,098 | 400,000 | |
| 02.02.02.09.09-Outros Serviços | 200,000 | 180,000 | 305,604 | 100,000 | |
| 02.06-Transferências | | | 600,000 | | |



Mapa XV - Despesas de Funcionamento Segundo as Classificações Económica e Orç

GOV - Ministério Da Defesa

| MD - Gabinete do Ministro | | MD - Direcção Geral de Planeamento, Orçamento e Gestão | MD - Direcção Nacional de Defesa | MD - Centro De Estudos De Defesa Nacional | MD - Inspeção Geral De Defesa |
|---|----------------|--|----------------------------------|---|-------------------------------|
| 02.06.02-Organismos internacionais | | | | | |
| 02.06.02.01.01-Quotas A Organismos | | | | 600,000 | |
| | | | 600,000 | | |
| 02.08-Outras Despesas | 400,000 | 80,000 | | | |
| 02.08.01-Seguros | | 80,000 | | | |
| 02.08.02-Outras Despesas | 400,000 | | | | |
| 02.08.02.01.09-Id Outras Correntes | 400,000 | | | | |
| 03-Activos E Passivos | 100,000 | 1,550,000 | 200,000 | 100,000 | |
| 03.01-Activos Não Financeiros | 100,000 | 1,550,000 | 200,000 | 100,000 | |
| 03.01.01-Activos Fixos | 100,000 | 1,550,000 | 200,000 | 100,000 | |
| 03.01.01.02.01.01-01-Viaturas Ligei | | 1,350,000 | | | |
| 03.01.01.02.03.01-Equipamento Admir | | 200,000 | | 200,000 | 100,000 |
| 03.01.01.02.04.01-Outra Maginaria | 100,000 | | | | |



3 056000 000000

Mapa XV - Despesas de Funcionamento Segundo as Classificações Económica e Organica
GOV - Ministério Da Defesa


| | Total Serviços Simples | Total FSA | Total Geral |
|---|------------------------|----------------------|----------------------|
| Total | 49,485,689 | 1,005,000,544 | 1,054,486,233 |
| 02-Despesas | 47,535,689 | 1,000,888,544 | 1,048,424,233 |
| 02.01-Despesas com pessoal | 24,548,339 | 617,855,048 | 642,403,387 |
| 02.01.01-Remunerações certas e pe. | 24,426,739 | 580,291,435 | 604,718,174 |
| 02.01.01.01.01-Pessoal Dos Quadros | 11,747,172 | 729,120 | 12,476,292 |
| 02.01.01.01.02-Pessoal Do Quadro | 5,361,936 | 423,174,911 | 428,536,847 |
| 02.01.01.01.03-Pessoal Contratado | 2,559,084 | 24,737,532 | 27,296,616 |
| 02.01.01.02.01-Gratificações Permi | 0 | 433,128 | 433,128 |
| 02.01.01.02.02-Subsídios Permanent | 0 | 5,333,952 | 5,333,952 |
| 02.01.01.02.03-Despesas De Repres | 300,000 | 260,928 | 260,928 |
| 02.01.01.02.05-Horas Extraordinár: | 305,375 | 5,000,000 | 5,305,375 |
| 02.01.01.02.07-Formação | 0 | 235,000 | 235,000 |
| 02.01.01.02.08-Subsídio De Instalç | 3,163,540 | 118,000,000 | 121,163,540 |
| 02.01.01.03.02-Recrutamentos E Nor | 821,296 | 0 | 821,296 |
| 02.01.01.03.03-Progressões | 0 | 932,764 | 932,764 |
| 02.01.01.03.06-Promoções | 168,336 | 1,454,100 | 1,622,436 |
| 02.01.02-Segurança Social | 121,600 | 37,563,613 | 37,685,213 |
| 02.01.02.01.01-Contribuições Para | 55,200 | 35,803,613 | 35,858,813 |
| 02.01.02.01.02-Encargos Com A Saúç | 0 | 860,000 | 860,000 |
| 02.01.02.01.03-Abono De Família | 66,400 | 900,000 | 966,400 |
| 02.02-Aquisição de bens e serviços | 21,907,350 | 361,064,837 | 382,972,187 |
| 02.02.01-Aquisição de bens | 2,914,400 | 279,715,200 | 282,629,600 |
| 02.02.01.00.01-Matérias Primas E | 0 | 1,800,000 | 1,800,000 |
| 02.02.01.00.02-Medicamentos | 0 | 2,800,000 | 2,800,000 |
| 02.02.01.00.03-Produtos Alimentar | 0 | 183,477,000 | 183,477,000 |
| 02.02.01.00.04-Roupa Vestuário E | 100,000 | 21,536,000 | 21,636,000 |
| 02.02.01.00.05-Material De Escrit | 590,000 | 3,110,000 | 3,700,000 |
| 02.02.01.00.06-Material De Consum | 0 | 656,000 | 656,000 |
| 02.02.01.00.08-Material De Educaç | 0 | 588,000 | 588,000 |
| 02.02.01.00.09-Material De Transp | 200,000 | 15,556,000 | 15,756,000 |
| 02.02.01.01.00-Livros E Documenta | 100,000 | 0 | 100,000 |
| 02.02.01.01.01-Artigos Honoríficos | 0 | 130,000 | 130,000 |

| | Total Serviços Simples | Total FSA | Total Geral |
|--|------------------------|-------------------|--------------------|
| 02-Despesas | | | |
| 02.02.01.01.02-Combustíveis E Lubr | 1,044,400 | 25,466,000 | 26,510,400 |
| 02.02.01.01.03-Material De Limpez | 430,000 | 3,883,200 | 4,313,200 |
| 02.02.01.01.04-Material De Conser | 150,000 | 11,436,000 | 11,586,000 |
| 02.02.01.01.05-Publicidade Dos At | 0 | 300,000 | 300,000 |
| 02.02.01.09.09-Outros Bens | 300,000 | 8,977,000 | 9,277,000 |
| 02.02.02-Aquisição De Serviços | 18,992,950 | 81,349,637 | 100,342,587 |
| 02.02.02.00.01-Rendas E Aluguere | 1,344,000 | 300,000 | 1,644,000 |
| 02.02.02.00.02-Conservação E Repa | 400,000 | 8,368,000 | 8,768,000 |
| 02.02.02.00.03-Comunicações | 750,000 | 5,627,000 | 6,377,000 |
| 02.02.02.00.04-Transportes | 200,000 | 0 | 200,000 |
| 02.02.02.00.05-Água | 750,000 | 13,254,000 | 14,004,000 |
| 02.02.02.00.06-Energia Eléctrica | 1,206,609 | 23,356,000 | 24,562,609 |
| 02.02.02.00.07-Publicidade E Prop | 50,000 | 120,000 | 170,000 |
| 02.02.02.00.08-Representação Dos | 850,000 | 1,642,450 | 2,492,450 |
| 02.02.02.00.09-Deslocação E Estad | 6,390,639 | 23,890,000 | 30,280,639 |
| 02.02.02.01.00-Vigilância E Segur | 0 | 360,000 | 360,000 |
| 02.02.02.01.02-Honorários | 0 | 422,400 | 422,400 |
| 02.02.02.01.03.01-Assistência Téc | 6,266,098 | 210,987 | 6,477,085 |
| 02.02.02.09.01-Formação | 0 | 60,000 | 60,000 |
| 02.02.02.09.09-Outros Serviços | 785,604 | 3,738,800 | 4,524,404 |
| 02.06-Transferências | 600,000 | 750,000 | 1,350,000 |
| 02.06.02-Organismos Internaciona | 600,000 | 750,000 | 1,350,000 |
| 02.06.02.01.01-Quotas A Organismo | 600,000 | 750,000 | 1,350,000 |
| 02.07-Benefícios Sociais | 0 | 16,968,659 | 16,968,659 |
| 02.07.01-Benefícios sociais | 0 | 16,968,659 | 16,968,659 |
| 02.07.01.01.04-Pensões de reserva | 0 | 16,968,659 | 16,968,659 |
| 02.08-Outras Despesas | 480,000 | 4,250,000 | 4,730,000 |
| 02.08.01-Seguros | 80,000 | 4,000,000 | 4,080,000 |
| 02.08.02-Outras Despesas | 400,000 | 0 | 400,000 |
| 02.08.02.01.09-Id Outras Corrente | 400,000 | 0 | 400,000 |
| 02.08.07-Outras Despesas Residual | 0 | 250,000 | 250,000 |
| 03-Activos E Passivos | 1,950,000 | 4,112,000 | 6,062,000 |
| 03.01-Activos Não Financeiros | 1,950,000 | 4,112,000 | 6,062,000 |
| 03.01.01-Activos Fixos | 1,950,000 | 4,112,000 | 6,062,000 |
| 03.01.01.02.01.01.01-Viaturas Lig | 1,350,000 | 0 | 1,350,000 |
| 03.01.01.02.02.01-Ferramentas E Ut | 0 | 900,000 | 900,000 |
| 03.01.01.02.03.01-Equipamento Adm | 500,000 | 2,372,000 | 2,872,000 |
| 03.01.01.02.04.01-Outra Maquinari | 100,000 | 840,000 | 940,000 |

Mapa XV - Despesas de Funcionamento Segundo as Classificações Económica e Organica

GOV - Ministério Da Justiça E Trabalho


| | MJT - Gabinete Do Ministro | MJT - Direcção Geral De Planeamento, Orçamento e Gestão | MJT - Direcção Geral da Política de Justiça | MJT - Direcção Geral De Registo, Notariado E Identificação | MJT - Direcção Geral Dos Serviços Prisionais E Da Reinserção Social | MJT - Direcção-Geral Do Trabalho | MJT - Inspeção-Geral Do Trabalho |
|--|----------------------------|---|---|--|---|----------------------------------|----------------------------------|
| Total | 30,511,572 | 98,026,215 | 17,224,020 | 147,229,727 | 325,342,814 | 14,074,919 | 41,170,734 |
| 02-Despesas | 30,511,572 | 98,026,215 | 17,224,020 | 147,229,727 | 325,342,814 | 14,074,919 | 41,170,734 |
| 02.01-Despesas com pessoal | 13,591,572 | 20,497,390 | 17,224,020 | 131,813,087 | 222,149,474 | 11,491,625 | 37,671,206 |
| 02.01.01-Remunerações certas e pexm | 13,581,972 | 20,478,190 | 17,224,020 | 131,529,687 | 221,596,674 | 11,472,425 | 37,563,286 |
| 02.01.01.01-01-Pessoal Dos Quadros | 12,128,472 | | | | | | |
| 02.01.01.01-02-Pessoal Do Quadro | | 9,669,586 | 5,392,620 | 101,138,296 | 68,229,542 | 7,208,699 | 17,928,720 |
| 02.01.01.01-03-Pessoal Contratado | 180,000 | 2,400,000 | 2,400,000 | 8,584,428 | 68,874,380 | 1,582,680 | 1,223,112 |
| 02.01.01.01-04-Pessoal Em Regime De | | 1,920,000 | | | 2,400,000 | | |
| 02.01.01.02-01-Gratificações Permar | | | | 252,528 | | | |
| 02.01.01.02-02-Subsídios Permanente | 1,013,400 | | | 741,652 | 41,601,106 | | 2,975,640 |
| 02.01.01.02-03-Despesas De Represer | 260,100 | | | | | | |
| 02.01.01.02-04-Gratificações Eventu | | 2,500,000 | | | | | |
| 02.01.01.02-05-Horas Extraordinária | | 800,000 | | | | 69,624 | 69,624 |
| 02.01.01.02-08-Subsídio De Instalaç | | 989,172 | 8,917,464 | 16,934,383 | 12,171,859 | 1,820,082 | 15,366,190 |
| 02.01.01.02-09-Outros Suplementos E | | | | 3,878,400 | 27,659,983 | | |
| 02.01.01.03-02-Recrutamentos E Nome | | 1,672,548 | 513,936 | | | 791,340 | |
| 02.01.01.03-05-Reingressos | | 526,884 | | | 659,804 | | |
| 02.01.01.03-06-Promoções | | 19,200 | | 283,400 | 552,800 | 19,200 | 107,920 |
| 02.01.02-Segurança Social | 9,600 | 19,200 | | 283,400 | 552,800 | 19,200 | 107,920 |
| 02.01.02.01-01-Contribuições Para A | | | | | | | |
| 02.01.02.01-03-Abono De Família | 9,600 | 19,200 | | 283,400 | 552,800 | 19,200 | 73,680 |
| 02.02-Aquisição de bens e serviços | 11,120,000 | 75,028,825 | 75,028,825 | 81,116,207 | 81,116,207 | 2,583,294 | 3,499,528 |
| 02.02.01-Aquisição de bens | 7,628,430 | 7,628,430 | | | | | |
| 02.02.01.00-02-Medicamentos | | | | | 6,090,957 | | |
| 02.02.01.00-03-Produtos Alimentares | | | | | 75,025,250 | | |
| 02.02.01.00-04-Roupa Vestuário E C | | 178,430 | | | | | |
| 02.02.01.00-05-Material De Escritór | | 1,350,000 | | | | 310,000 | 85,000 |
| 02.02.01.00-09-Material De Transpor | | 1,000,000 | | | | 95,000 | |
| 02.02.01.01-00-Livros E Documentaçã | | 3,850,000 | | | | 200,000 | |
| 02.02.01.01-02-Combustíveis E Lubri | | | | | | 110,000 | |
| 02.02.01.01-03-Material De Limpeza, | | 1,000,000 | | | | 87,000 | |
| 02.02.01.01-04-Material De Conserva | | 250,000 | | | | 50,000 | |
| 02.02.01.09-09-Outros Bens | | 67,400,395 | | | | 1,731,294 | 2,041,057 |
| 02.02.02-Aquisição De Serviços | 11,120,000 | 67,400,395 | | | | 1,731,294 | 1,373,471 |
| 02.02.02.00-01-Rendas E Alugueres | | 20,738,000 | | | | | |
| 02.02.02.00-02-Conservação E Repara | | 2,000,000 | | | | | |
| 02.02.02.00-03-Comunicações | | 14,530,475 | | | | 499,057 | |
| 02.02.02.00-05-Água | | 5,000,000 | | | | 250,000 | |



Mapa XV - Despesas de Funcionamento Segundo as Classificações Económica e Organica

GOV - Ministério Da Justiça E Trabalho

| | MJT - Gabinete Do Ministro | MJT - Direcção Geral De Planeamento, Orçamento e Gestão | MJT - Direcção Geral da Política de Justiça | MJT - Direcção Geral De Registo, Notariado E Identificação | MJT - Direcção Geral Dos Servicos Prisionais E Da Reinserção Social | MJT - Direcção-Geral Do Trabalho | MJT - Inspeção-Geral Do Trabalho |
|--|----------------------------|---|---|--|---|----------------------------------|----------------------------------|
| 02.02.02.00.06-Energia Eléctrica | | 14,000,000 | | | | 270,000 | |
| 02.02.02.00.09-Deslocação E Estadas | 11,120,000 | | | | | 500,000 | 402,310 |
| 02.02.02.01.00-Vigilância E Segurar | | 4,531,920 | | | | | |
| 02.02.02.01.01-Limpeza Higiene E C | | 6,000,000 | | | | | |
| 02.02.02.09.09-Outros Servicos | | 600,000 | | | | 212,237 | 971,161 |
| 02.06-Transferências | 5,800,000 | | | | | | |
| 02.06.03-Administrações Públicas | 5,800,000 | | | | | | |
| 02.06.03.01.09-Outras Transferêncie | 5,800,000 | | | | | | |
| 02.08-Outras Despesas | | 2,500,000 | | 15,416,640 | 22,077,133 | | |
| 02.08.01-Seguros | | 2,500,000 | | | | | |
| 02.08.07-Outras Despesas Residual | | | | 15,416,640 | 22,077,133 | | |



Mapa XV - Despesas de Funcionamento Segundo as Classificações Económica e Organica

GOV - Ministério Da Justiça E Trabalho

| MIT - Direcção Geral De Apoio ao Processo Eleitoral | | Total | Total FSA | Total Geral |
|---|--|-------------------|--------------------|----------------------|
| Total | | 29,517,935 | 975,028,891 | 1,678,126,827 |
| 02-Despesas | | 29,517,935 | 971,841,891 | 1,674,939,827 |
| 02.01-Despesas com pessoal | | 11,239,651 | 774,735,860 | 1,240,413,885 |
| 02.01.01-Remunerações certas e perm: | | 11,221,651 | 730,925,131 | 1,195,593,036 |
| 02.01.01.01.02-Pessoal Do Quadro | | 5,516,736 | 0 | 12,128,472 |
| 02.01.01.01.03-Pessoal Contratado | | 344,124 | 249,235,764 | 464,319,963 |
| 02.01.01.02.05-Horas Extraordinárias | | 263,772 | 101,608,212 | 187,196,936 |
| 02.01.01.02.07-Formação | | 500,000 | 0 | 4,320,000 |
| 02.01.01.02.09-Outros Suplementos E | | 2,183,747 | 103,493,633 | 103,746,161 |
| 02.01.01.03.05-Reingressos | | 2,413,272 | 92,110,074 | 138,441,872 |
| 02.01.02-Segurança Social | | 18,000 | 454,767 | 714,867 |
| 02.01.02.01.03-Abono De Família | | 18,000 | 8,755,325 | 11,255,325 |
| 02.02-Aquisição de bens e serviços | | 10,789,453 | 35,000 | 438,020 |
| 02.02.01-Aquisição de bens | | 1,967,873 | 30,000 | 30,000 |
| 02.02.01.00.05-Material De Escritório | | 331,338 | 2,105,000 | 2,605,000 |
| 02.02.01.01.00-Livros E Documentaçã | | 100,080 | 1,980,000 | 2,780,000 |
| 02.02.01.01.02-Combustíveis E Lubri | | 686,000 | 165,282,719 | 223,665,616 |
| 02.02.01.01.03-Material De Limpeza, | | 197,460 | 0 | 31,538,383 |
| 02.02.01.01.04-Material De Conserve | | 264,000 | 4,836,030 | 10,227,126 |
| 02.02.01.09.09-Outros Bens | | 388,995 | 998,607 | 2,185,295 |
| 02.02.02-Aquisição De Serviços | | 8,821,580 | 43,810,729 | 44,820,849 |
| 02.02.02.00.01-Rendas E Alugueres | | 350,000 | 36,961,145 | 37,034,825 |
| 02.02.02.00.02-Conservação E Reparaç | | 720,000 | 1,070,000 | 2,006,440 |
| 02.02.02.00.03-Comunicações | | 600,000 | 0 | 5,779,584 |
| 02.02.02.00.05-Água | | 600,000 | 188,349,500 | 372,486,807 |
| 02.02.02.00.06-Energia Eléctrica | | 780,000 | 58,179,208 | 151,869,775 |
| 02.02.02.00.09-Deslocação E Estada | | 3,380,944 | 310,000 | 6,400,957 |
| 02.02.02.09.09-Outros Serviços | | 2,390,636 | 600,000 | 75,625,250 |
| 02.08-Outras Despesas | | 7,488,831 | 500,000 | 678,430 |
| 02.08.01-Seguros | | 228,248 | 17,777,518 | 19,853,856 |
| 02.08.02-Outras Despesas | | 7,260,583 | 0 | 150,690 |
| 02.08.02.01.09-Id Outras Correntes | | 7,260,583 | 0 | 1,000,000 |
| | | | 0 | 1,210,000 |

| Total Serviços Simples | | Total FSA | Total Geral |
|---|--------------------|--------------------|----------------------|
| Total | 703,097,936 | 975,028,891 | 1,678,126,827 |
| 02-Despesas | 703,097,936 | 971,841,891 | 1,674,939,827 |
| 02.01-Despesas com pessoal | 465,678,025 | 774,735,860 | 1,240,413,885 |
| 02.01.01-Remunerações certas e pe | 464,667,905 | 730,925,131 | 1,195,593,036 |
| 02.01.01.01.01-Pessoal Dos Quadro: | 12,128,472 | 0 | 12,128,472 |
| 02.01.01.01.02-Pessoal Do Quadro | 215,084,199 | 249,235,764 | 464,319,963 |
| 02.01.01.01.03-Pessoal Contratado | 85,588,724 | 101,608,212 | 187,196,936 |
| 02.01.01.01.04-Pessoal Em Regime I | 4,320,000 | 0 | 4,320,000 |
| 02.01.01.02.01-Gratificações Perm | 252,528 | 103,493,633 | 103,746,161 |
| 02.01.01.02.02-Subsídios Permanent | 46,331,798 | 92,110,074 | 138,441,872 |
| 02.01.01.02.03-Despesas De Repres | 260,100 | 454,767 | 714,867 |
| 02.01.01.02.04-Gratificações Event | 2,500,000 | 8,755,325 | 11,255,325 |
| 02.01.01.02.05-Horas Extraordinár: | 403,020 | 35,000 | 438,020 |
| 02.01.01.02.06-Alimentação E Aloj: | 0 | 30,000 | 30,000 |
| 02.01.01.02.07-Formação | 500,000 | 2,105,000 | 2,605,000 |
| 02.01.01.02.08-Subsídio De Instal: | 800,000 | 1,980,000 | 2,780,000 |
| 02.01.01.02.09-Outros Suplementos | 58,382,897 | 165,282,719 | 223,665,616 |
| 02.01.01.03.02-Recrutamentos E Nor | 31,538,383 | 0 | 31,538,383 |
| 02.01.01.03.05-Reingressos | 5,391,096 | 4,836,030 | 10,227,126 |
| 02.01.01.03.06-Promoções | 1,186,688 | 998,607 | 2,185,295 |
| 02.01.02-Segurança Social | 1,010,120 | 43,810,729 | 44,820,849 |
| 02.01.02.01.01-Contribuições Para | 73,680 | 36,961,145 | 37,034,825 |
| 02.01.02.01.03-Abono De Família | 936,440 | 1,070,000 | 2,006,440 |
| 02.01.02.01.04-Seguros De Acident | 0 | 5,779,584 | 5,779,584 |
| 02.02-Aquisição de bens e serviços | 184,137,307 | 188,349,500 | 372,486,807 |
| 02.02.01-Aquisição de bens | 93,690,567 | 58,179,208 | 151,869,775 |
| 02.02.01.00.02-Medicamentos | 6,090,957 | 310,000 | 6,400,957 |
| 02.02.01.00.03-Produtos Alimentar | 75,025,250 | 600,000 | 75,625,250 |
| 02.02.01.00.04-Roupa Vestuário E | 178,430 | 500,000 | 678,430 |
| 02.02.01.00.05-Material De Escrit | 2,076,338 | 17,777,518 | 19,853,856 |
| 02.02.01.00.06-Material De Consum | 0 | 150,690 | 150,690 |
| 02.02.01.00.07-Munições Explosiv | 0 | 1,000,000 | 1,000,000 |
| 02.02.01.00.08-Material De Educaçã | 0 | 1,210,000 | 1,210,000 |

Mapa XV - Despesas de Funcionamento Segundo as Classificações Económica e Organica

GOV - Ministério Da Justiça E Trabalho

| | Total Serviços Simples | Total FSA | Total Geral |
|--|------------------------|--------------------|--------------------|
| 02-Despesas | | | |
| 02.02.01.00.09-Material De Transporte | 1,095,000 | 4,081,000 | 5,176,000 |
| 02.02.01.01.00-Livros E Documentação | 300,080 | 1,810,000 | 2,110,080 |
| 02.02.01.01.01-Artigos Honoríficos | 0 | 400,000 | 400,000 |
| 02.02.01.01.02-Combustíveis E Lubrificantes | 4,536,000 | 19,164,000 | 23,700,000 |
| 02.02.01.01.03-Material De Limpeza | 307,460 | 4,540,000 | 4,847,460 |
| 02.02.01.01.04-Material De Conservação | 1,351,000 | 3,260,000 | 4,611,000 |
| 02.02.01.09.09-Outros Bens | 2,730,052 | 3,376,000 | 6,106,052 |
| 02.02.02-Aquisição De Serviços | 90,446,740 | 130,170,292 | 220,617,032 |
| 02.02.02.00.01-Rendas E Alugueres | 21,088,000 | 22,702,664 | 43,790,664 |
| 02.02.02.00.02-Conservação E Reparação | 2,720,000 | 10,305,000 | 13,025,000 |
| 02.02.02.00.03-Comunicações | 15,629,532 | 14,827,378 | 30,456,910 |
| 02.02.02.00.04-Transportes | 0 | 540,000 | 540,000 |
| 02.02.02.00.05-Água | 5,850,000 | 3,836,000 | 9,686,000 |
| 02.02.02.00.06-Energia Eléctrica | 15,050,000 | 11,177,606 | 26,227,606 |
| 02.02.02.00.07-Publicidade E Propaganda | 0 | 1,280,000 | 1,280,000 |
| 02.02.02.00.08-Representação Dos Serviços | 0 | 750,000 | 750,000 |
| 02.02.02.00.09-Deslocação E Estada | 15,403,254 | 16,365,626 | 31,768,880 |
| 02.02.02.01.00-Vigilância E Segurança | 4,531,920 | 14,598,797 | 19,130,717 |
| 02.02.02.01.01-Limpeza Higiene E | 6,000,000 | 13,942,100 | 19,942,100 |
| 02.02.02.01.02-Honorários | 0 | 1,962,000 | 1,962,000 |
| 02.02.02.01.03.01-Assistência Técnica | 0 | 3,390,000 | 3,390,000 |
| 02.02.02.09.09-Outros Serviços | 4,174,034 | 14,493,121 | 18,667,155 |
| 02.06-Transferências | 5,800,000 | 1,183,080 | 6,983,080 |
| 02.06.02-Organismos internacionais | 0 | 983,080 | 983,080 |
| 02.06.02.01.01-Quotas A Organismos | 0 | 983,080 | 983,080 |
| 02.06.03-Administrações Públicas | 5,800,000 | 200,000 | 6,000,000 |
| 02.06.03.01.09-Outras Transferências | 5,800,000 | 200,000 | 6,000,000 |
| 02.08-Outras Despesas | 47,482,604 | 7,573,451 | 55,056,055 |
| 02.08.01-Seguros | 2,728,248 | 6,323,451 | 9,051,699 |
| 02.08.02-Outras Despesas | 7,260,583 | 1,250,000 | 8,510,583 |
| 02.08.02.01.09-Id Outras Correntes | 7,260,583 | 1,250,000 | 8,510,583 |
| 02.08.07-Outras Despesas Residual | 37,493,773 | 0 | 37,493,773 |
| 03-Activos E Passivos | 0 | 3,187,000 | 3,187,000 |
| 03.01-Activos Não Financeiros | 0 | 3,187,000 | 3,187,000 |
| 03.01.01-Activos Fixos | 0 | 3,187,000 | 3,187,000 |
| 03.01.01.02.03.01-Equipamento Administrativo | 0 | 2,037,000 | 2,037,000 |
| 03.01.01.02.04.01-Outra Maquinaria | 0 | 1,150,000 | 1,150,000 |



Mapa XV - Despesas de Funcionamento Segundo as Classificações Económica e Organica


GOV - Ministério Da Administração Interna

| | MAI - Gabinete Do Ministro - MAI | MAI - Direcção Geral De Planeamento, Orçamento E Gestão | MAI - Direcção Geral De Administração Interna | MAI - Direcção Geral Da Segurança Interna | MAI - Direcção Geral Dos Transportes Rodoviários | MAI - Serviço Nacional de Protecção Civil e Bombeiros |
|---|----------------------------------|---|---|---|--|---|
| Total | 18,978,010 | 19,233,248 | 9,004,645 | 5,279,037 | 81,602,607 | 30,920,103 |
| 02-Despesas | 18,978,010 | 19,233,248 | 8,754,645 | 5,279,037 | 73,002,607 | 30,920,103 |
| 02.01-Despesas com pessoal | 16,128,010 | 9,715,703 | 5,322,581 | 4,073,469 | 48,418,102 | 18,025,721 |
| 02.01.01-Remunerações certas e perm. | 16,111,210 | 9,708,503 | 5,322,581 | 4,073,469 | 48,103,102 | 18,006,521 |
| 02.01.01.01.01-Pessoal Dos Quadros | 6,135,420 | | | | | |
| 02.01.01.01.02-Pessoal Do Quadro | | 4,073,088 | 3,790,752 | 1,848,000 | 15,581,028 | 4,568,604 |
| 02.01.01.01.03-Pessoal Contratado | 2,427,900 | 1,582,680 | | | 10,933,500 | 11,145,192 |
| 02.01.01.01.04-Pessoal Em Regime De | 1,042,872 | | | | | |
| 02.01.01.02.01-Gratificações Permar. | | | | 944,856 | 9,423,216 | |
| 02.01.01.02.02-Subsídios Permanente | 1,013,400 | 121,313 | | | 121,308 | 529,484 |
| 02.01.01.02.03-Despesas De Represer. | 260,100 | | | | | |
| 02.01.01.02.04-Gratificações Eventu | | | | | | |
| 02.01.01.02.05-Horas Extraordinária | 111,837 | | | | | |
| 02.01.01.02.07-Formação | | 200,000 | 266,465 | 100,000 | 900,000 | 150,096 |
| 02.01.01.02.09-Outros Suplementos E | 5,119,681 | 2,922,668 | 52,236 | 1,180,613 | 161,371 | 100,017 |
| 02.01.01.03.02-Recrutamentos E Nome | | 808,754 | 1,213,128 | | 100,000 | 300,000 |
| 02.01.01.03.04-Reclassificações | | | | | 2,712,612 | |
| 02.01.01.03.05-Reingressos | | | | | 3,639,384 | 1,213,128 |
| 02.01.01.03.06-Promoções | | | | | 1,314,916 | |
| 02.01.02-Segurança Social | 16,800 | 7,200 | | | 315,000 | 19,200 |
| 02.01.02.01.03-Abono De Família | 16,800 | 7,200 | | | 75,000 | 19,200 |
| 02.01.02.01.04-Seguros De Acidentes | | | | | 240,000 | |
| 02.02-Aquisição de bens e serviços | 2,850,000 | 8,617,545 | 3,412,064 | 1,035,568 | 24,444,505 | 12,694,382 |
| 02.02.01-Aquisição de bens | 150,000 | 2,750,000 | 1,020,000 | 150,000 | 8,588,774 | 3,781,041 |
| 02.02.01.00.01-Matérias Primas E Su | | | | | 4,500,000 | |
| 02.02.01.00.04-Roupa Vestuário E C | | | | | 80,000 | 630,000 |
| 02.02.01.00.05-Material De Escritór | | 850,000 | 550,000 | 50,000 | 2,306,812 | 560,200 |
| 02.02.01.00.09-Material De Transpor | | 350,000 | | | 100,000 | 450,000 |
| 02.02.01.01.00-Livros E Documentaçã | | | 100,000 | | | |
| 02.02.01.01.02-Combustíveis E Lubri | | 1,000,000 | 220,000 | 100,000 | 700,000 | 1,590,841 |
| 02.02.01.01.03-Material De Limpeza, | | 150,000 | 150,000 | | 300,000 | 200,000 |
| 02.02.01.01.04-Material De Conserva | | 50,000 | | | 281,962 | |
| 02.02.01.09.09-Outros Bens | 150,000 | 350,000 | | | 320,000 | 350,000 |
| 02.02.02-Aquisição De Serviços | 2,700,000 | 5,867,545 | 2,392,064 | 885,568 | 15,855,731 | 8,913,341 |
| 02.02.02.00.01-Rendas E Alugueres | | | | | 1,620,000 | |
| 02.02.02.00.02-Conservação E Repara | | 600,000 | | | 800,000 | 1,030,800 |
| 02.02.02.00.03-Comunicações | | 850,000 | 150,000 | 285,568 | 1,100,000 | 668,000 |
| 02.02.02.00.04-Transportes | | | | | 145,789 | |

Mapa XV - Despesas de Funcionamento Segundo as Classificações Económica e Organica

GOV - Ministério Da Administração Interna

| | MAI - Gabinete Do Ministro -MAI | MAI - Direcção Geral De Planeamento, Orçamento E Gestão | MAI - Direcção Geral De Administração Interna | MAI - Inspeção Geral da Segurança Interna | MAI - Direcção Geral Dos Transportes Rodoviários | MAI - Serviço Nacional de Protecção Cívil e Bombeiros |
|--|------------------------------------|---|--|--|---|--|
| 02.02.02.00.05-Água | | 750,000 | | | 214,902 | 619,457 |
| 02.02.02.00.06-Energia Eléctrica | | 1,500,000 | | | 1,200,000 | 1,228,669 |
| 02.02.02.00.07-Publicidade E Propag | | 150,000 | | | 600,000 | |
| 02.02.02.00.08-Representação Dos Se | 200,000 | | | | | 260,041 |
| 02.02.02.00.09-Deslocação E Estadas | 2,500,000 | 350,000 | 1,575,475 | 400,000 | 600,000 | 1,581,226 |
| 02.02.02.01.00-Vigilância E Segurar | | 950,000 | | | 2,018,520 | 685,860 |
| 02.02.02.01.01-Limpeza Higiene E C | | | | | 550,000 | |
| 02.02.02.01.02-Honorários | | | 100,000 | | 1,000,000 | |
| 02.02.02.01.03.01-Assistência Técni | | | | | 2,000,000 | |
| 02.02.02.09.01-Formação | | 167,545 | | | | |
| 02.02.02.09.09-Outros Serviços | | 550,000 | 566,589 | 200,000 | 4,006,520 | 2,839,288 |
| 02.08-Outras Despesas | | 900,000 | 20,000 | 170,000 | 140,000 | 200,000 |
| 02.08.01-Seguros | | 350,000 | 20,000 | | 140,000 | 200,000 |
| 02.08.02-Outras Despesas | | | | 170,000 | | |
| 02.08.02.01.09-Id Outras Correntes | | | | 170,000 | | |
| 02.08.07-Outras Despesas Residual | | 550,000 | | | | |
| 03-Activos E Passivos | | | 250,000 | | 8,600,000 | |
| 03.01-Activos Não Financeiros | | | 250,000 | | 8,600,000 | |
| 03.01.01-Activos Fixos | | | 250,000 | | 8,600,000 | |
| 03.01.01.02.03.01-Equipamento Admir | | 250,000 | | | 5,000,000 | |
| 03.01.01.02.04.01-Outra Maquinaria | | | | | 3,600,000 | |




Mapa XV - Despesas de Funcionamento Segundo as Classificações Económica e Organica
GOV - Ministério Da Administração Interna

| | Total Serviços Simples | Total FSA | Total Geral |
|---|------------------------|----------------------|----------------------|
| Total | 165,017,650 | 3,033,613,992 | 3,198,631,642 |
| 02-Despesas | 156,167,650 | 3,029,613,992 | 3,185,781,642 |
| 02.01-Despesas com pessoal | 101,683,586 | 2,617,718,888 | 2,719,402,474 |
| 02.01.01-Remunerações certas e pe. | 101,325,386 | 2,461,209,959 | 2,562,535,345 |
| 02.01.01.01.01-Pessoal Dos Quadros | 6,135,420 | 0 | 6,135,420 |
| 02.01.01.01.02-Pessoal Do Quadro | 29,861,472 | 1,856,538,096 | 1,886,399,568 |
| 02.01.01.01.03-Pessoal Contratado | 26,089,272 | 12,783,672 | 38,872,944 |
| 02.01.01.01.04-Pessoal Em Regime I | 1,042,872 | 1,320,000 | 2,362,872 |
| 02.01.01.02.01-Gratificações Permi | 9,423,216 | 0 | 9,423,216 |
| 02.01.01.02.02-Subsídios Permanent | 2,730,361 | 346,903,992 | 349,634,353 |
| 02.01.01.02.03-Despesas De Repres | 260,100 | 0 | 260,100 |
| 02.01.01.02.04-Gratificações Event | 1,050,096 | 1,500,000 | 2,550,096 |
| 02.01.01.02.05-Horas Extraordinár: | 373,225 | 160,000 | 533,225 |
| 02.01.01.02.06-Alimentação E Aloj | 0 | 27,317,200 | 27,317,200 |
| 02.01.01.02.07-Formação | 966,465 | 4,826,207 | 5,792,672 |
| 02.01.01.02.08-Subsídio De Instal | 0 | 2,800,000 | 2,800,000 |
| 02.01.01.02.09-Outros Suplementos | 11,987,810 | 152,907,548 | 164,895,358 |
| 02.01.01.03.02-Recrutamentos E Nor | 6,874,394 | 50,703,244 | 57,577,638 |
| 02.01.01.03.04-Reclassificações | 1,314,916 | 0 | 1,314,916 |
| 02.01.01.03.05-Reingressos | 67,396 | 3,450,000 | 3,517,396 |
| 02.01.01.03.06-Promoções | 3,148,371 | 0 | 3,148,371 |
| 02.01.02-Segurança Social | 358,200 | 156,508,929 | 156,867,129 |
| 02.01.02.01.01-Contribuições Para | 0 | 142,512,306 | 142,512,306 |
| 02.01.02.01.03-Abono De Família | 118,200 | 1,706,400 | 1,824,600 |
| 02.01.02.01.04-Seguros De Acident | 240,000 | 12,290,223 | 12,530,223 |
| 02.02-Aquisição de bens e serviços | 53,054,064 | 393,685,104 | 446,739,168 |
| 02.02.01-Aquisição de bens | 16,439,815 | 192,957,468 | 209,397,283 |
| 02.02.01.00.01-Matérias Primas E | 4,500,000 | 0 | 4,500,000 |
| 02.02.01.00.02-Medicamentos | 0 | 1,520,000 | 1,520,000 |
| 02.02.01.00.04-Roupa Vestuário E | 710,000 | 41,150,000 | 41,860,000 |
| 02.02.01.00.05-Material De Escrit | 4,317,012 | 8,902,346 | 13,219,358 |
| 02.02.01.00.09-Material De Transp | 900,000 | 32,517,256 | 33,417,256 |
| 02.02.01.01.00-Livros E Documenta | 100,000 | 0 | 100,000 |
| 02.02.02-Outras Despesas Diversas | 36,614,249 | 200,727,636 | 237,341,885 |
| 02.02.02.00.01-Rendas E Alugueres | 1,620,000 | 13,951,987 | 15,571,987 |
| 02.02.02.00.02-Conservação E Repar | 2,430,800 | 26,702,411 | 29,133,211 |
| 02.02.02.00.03-Comunicações | 3,053,568 | 14,390,541 | 17,444,109 |
| 02.02.02.00.04-Transportes | 145,789 | 0 | 145,789 |
| 02.02.02.00.05-Água | 1,584,359 | 27,318,251 | 28,902,610 |
| 02.02.02.00.06-Energia Eléctrica | 3,928,669 | 56,829,662 | 60,758,331 |
| 02.02.02.00.07-Publicidade E Prop | 750,000 | 3,080,000 | 3,830,000 |
| 02.02.02.00.08-Representação Dos | 460,041 | 150,000 | 610,041 |
| 02.02.02.00.09-Deslocação E Estad | 7,006,701 | 15,000,000 | 22,006,701 |
| 02.02.02.01.00-Vigilância E Segur | 2,018,520 | 0 | 2,018,520 |
| 02.02.02.01.01-Limpeza Higiene E | 2,185,860 | 1,500,000 | 3,685,860 |
| 02.02.02.01.02-Honorários | 1,000,000 | 6,974,000 | 7,974,000 |
| 02.02.02.01.03.01-Assistência Téc | 2,100,000 | 850,000 | 2,950,000 |
| 02.02.02.09.01-Formação | 167,545 | 1,500,000 | 1,667,545 |
| 02.02.02.09.02-Seminários, Exposit | 0 | 100,000 | 100,000 |
| 02.02.02.09.09-Outros Serviços | 8,162,397 | 32,380,784 | 40,543,181 |
| 02.08-Outras Despesas | 1,430,000 | 18,210,000 | 19,640,000 |
| 02.08.01-Seguros | 710,000 | 13,800,000 | 14,510,000 |
| 02.08.02-Outras Despesas | 170,000 | 0 | 170,000 |
| 02.08.02.01.09-Id Outras Corrente | 170,000 | 0 | 170,000 |
| 02.08.06-Indemnizações | 0 | 2,160,000 | 2,160,000 |
| 02.08.06.01.02-Boisas De Estudo E | 0 | 2,160,000 | 2,160,000 |
| 02.08.07-Outras Despesas Residual | 550,000 | 750,000 | 1,300,000 |
| 03-Activos E Passivos | 8,850,000 | 4,000,000 | 12,850,000 |
| 03.01-Activos Não Financeiros | 8,850,000 | 4,000,000 | 12,850,000 |
| 03.01.01-Activos Fixos | 8,850,000 | 4,000,000 | 12,850,000 |
| 03.01.01.02.03.01-Equipamento Adm | 5,250,000 | 4,000,000 | 9,250,000 |
| 03.01.01.02.04.01-Outra Maquinari | 3,600,000 | 0 | 3,600,000 |

Mapa XV - Despesas de Funcionamento Segundo as Classificações Económica e Organica

Gov - Ministerio Do Turismo E Transportes

| | MTT - Gabinete Do Ministro Do Turismo E Transportes | MTT- DGPOG | MTT - Direcção Geral Do Turismo E Transportes | MTT - Gabinete De Gestão Das Zonas Turísticas Especiais |
|---|---|-------------------|---|---|
| Total | 27,289,281 | 34,217,251 | 20,592,915 | 7,844,004 |
| 02-Despesas | 27,289,281 | 34,217,251 | 20,592,915 | 7,844,004 |
| 02.01-Despesas com pessoal | 13,685,316 | 12,435,165 | 13,897,577 | 6,089,704 |
| 02.01.01-Remunerações certas e perm: | 13,685,316 | 12,372,669 | 13,897,577 | 6,089,704 |
| 02.01.01.01.01-Pessoal Dos Quadros | 12,411,816 | 5,456,496 | 8,820,588 | 3,000,000 |
| 02.01.01.01.02-Pessoal Do Quadro | | 840,000 | 1,774,956 | 728,080 |
| 02.01.01.01.03-Pessoal Contratado | | | 45,437 | 420,000 |
| 02.01.01.01.04-Pessoal Em Regime De | 1,013,400 | | | |
| 02.01.01.02.02-Subsídios Permanente | 260,100 | | | |
| 02.01.01.02.03-Despesas De Represer. | | 800,000 | | |
| 02.01.01.02.07-Formação | | 3,985,268 | 240,708 | 1,941,624 |
| 02.01.01.02.09-Outros Suplementos E | | | | |
| 02.01.01.03.02-Recrutamentos E Nome | | 930,065 | 3,015,888 | |
| 02.01.01.03.05-Reingressos | | 360,840 | | |
| 02.01.01.03.06-Promoções | | 62,496 | | |
| 02.01.02-Segurança Social | | 62,496 | | |
| 02.01.02.01.04-Seguros De Acidentes | | | | |
| 02.02-Aquisição de bens e serviços | 12,403,965 | 19,660,837 | 6,145,324 | 1,504,300 |
| 02.02.01-Aquisição de bens | 1,219,819 | 2,179,222 | 1,978,500 | 268,300 |
| 02.02.01.00.05-Material De Escritór | 271,856 | 319,222 | 304,275 | 118,300 |
| 02.02.01.00.09-Material De Transpor | 166,500 | 400,000 | 335,000 | |
| 02.02.01.01.02-Combustíveis E Lubri | 206,014 | 560,000 | 532,000 | |
| 02.02.01.01.03-Material De Limpeza, | 180,000 | 150,000 | 90,000 | |
| 02.02.01.01.04-Material De Conserva | 395,449 | 350,000 | 279,807 | |
| 02.02.01.09.09-Outros Bens | | 400,000 | 437,418 | 150,000 |
| 02.02.02-Aquisição De Serviços | 11,184,146 | 17,481,615 | 4,166,824 | 1,236,000 |
| 02.02.02.00.01-Rendas E Alugueres | | 6,600,000 | | |
| 02.02.02.00.02-Conservação E Repara | 233,100 | 700,000 | 275,000 | 100,000 |
| 02.02.02.00.03-Comunicações | | 2,800,000 | 180,000 | |
| 02.02.02.00.05-Água | 299,714 | 800,000 | 248,867 | 56,000 |
| 02.02.02.00.06-Energia Eléctrica | | 2,800,000 | 336,000 | |
| 02.02.02.00.07-Publicidade E Propag | | 207,175 | | |
| 02.02.02.00.08-Representação Dos Se | 1,800,568 | 500,000 | 1,650,000 | 560,000 |
| 02.02.02.00.09-Deslocação E Estada | 8,044,194 | 1,639,440 | | |
| 02.02.02.01.00-Vigilância E Segurar | | 1,035,000 | 250,000 | |
| 02.02.02.01.01-Limpeza Higiene E C | | | 791,340 | 420,000 |
| 02.02.02.01.03.01-Assistência Técni | | 400,000 | 435,617 | 100,000 |
| 02.02.02.09.09-Outros Serviços | 806,570 | | | |
| 02.08-Outras Despesas | 1,200,000 | 2,121,249 | 550,014 | 250,000 |
| 02.08.01-Seguros | | 500,000 | 150,000 | |
| 02.08.02-Outras Despesas | 1,200,000 | 1,621,249 | 400,014 | 250,000 |
| 02.08.02.01.09-Id Outras Correntes | 1,200,000 | 1,621,249 | 400,014 | 250,000 |



Mapa XV - Despesas de Funcionamento Segundo as Classificações Económica e Organica
Gov - Ministerio Do Turismo E Transportes


| | Total Serviços Simples | Total FSA | Total Geral |
|---|------------------------|-------------------|--------------------|
| Total | 89,943,451 | 99,664,902 | 189,608,353 |
| 02-Despesas | 89,943,451 | 97,535,100 | 187,478,551 |
| 02.01-Despesas com pessoal | 46,107,762 | 56,004,528 | 102,112,290 |
| 02.01.01-Remunerações certas e pe. | 46,045,266 | 51,632,102 | 97,677,368 |
| 02.01.01.01.01-Pessoal Dos Quadros | 12,411,816 | 0 | 12,411,816 |
| 02.01.01.01.02-Pessoal Do Quadro | 14,277,084 | 8,064,000 | 22,341,084 |
| 02.01.01.01.03-Pessoal Contratado | 4,774,956 | 3,081,024 | 7,855,980 |
| 02.01.01.01.04-Pessoal Em Regime I | 1,568,080 | 2,760,000 | 4,328,080 |
| 02.01.01.02.01-Gratificações Permi | 0 | 648,000 | 648,000 |
| 02.01.01.02.02-Subsídios Permanent | 1,478,837 | 937,589 | 2,416,426 |
| 02.01.01.02.03-Despesas De Represent | 260,100 | 0 | 260,100 |
| 02.01.01.02.07-Formação | 800,000 | 5,747,001 | 6,547,001 |
| 02.01.01.02.09-Outros Suplementos | 4,225,976 | 0 | 4,225,976 |
| 02.01.01.03.02-Recrutamentos E Nor | 1,941,624 | 30,394,488 | 32,336,112 |
| 02.01.01.03.05-Reingressos | 3,945,953 | 0 | 3,945,953 |
| 02.01.01.03.06-Promoções | 360,840 | 0 | 360,840 |
| 02.01.02-Segurança Social | 62,496 | 4,372,426 | 4,434,922 |
| 02.01.02.01.01-Contribuições Para | 0 | 3,045,426 | 3,045,426 |
| 02.01.02.01.04-Seguros De Acident | 62,496 | 1,327,000 | 1,389,496 |
| 02.02-Aquisição de bens e serviços | 39,714,426 | 40,663,372 | 80,377,798 |
| 02.02.01-Aquisição de bens | 5,645,841 | 10,600,000 | 16,245,841 |
| 02.02.01.00.04-Roupa Vestuário E | 0 | 3,300,000 | 3,300,000 |
| 02.02.01.00.05-Material De Escrit | 1,013,653 | 700,000 | 1,713,653 |
| 02.02.01.00.09-Material De Transp | 901,500 | 1,000,000 | 1,901,500 |
| 02.02.01.01.00-Livros E Documenta | 0 | 1,800,000 | 1,800,000 |
| 02.02.01.01.01-Artigos Honoríficos | 0 | 200,000 | 200,000 |
| 02.02.01.01.02-Combustíveis E Lubr | 1,298,014 | 700,000 | 1,998,014 |
| 02.02.01.01.03-Material De Limpeza | 240,000 | 400,000 | 640,000 |
| 02.02.01.01.04-Material De Conser | 809,807 | 1,000,000 | 1,809,807 |
| 02.02.01.01.07-Materiais De Public | 0 | 300,000 | 300,000 |
| 02.02.01.09.09-Outros Bens | 1,382,867 | 1,200,000 | 2,582,867 |
| 02.02.02-Aquisição De Serviços | 34,068,585 | 30,063,372 | 64,131,957 |
| 02.02.02.00.01-Rendas E Aluguers | 6,600,000 | 2,266,672 | 8,866,672 |

| | Total Serviços Simples | Total FSA | Total Geral |
|--------------------------------------|------------------------|------------------|------------------|
| 02-Despesas | | | |
| 02.02.02.00.02-Conservação E Repar | 1,308,100 | 100,000 | 1,408,100 |
| 02.02.02.00.03-Comunicações | 2,980,000 | 409,200 | 3,389,200 |
| 02.02.02.00.04-Transportes | 0 | 650,000 | 650,000 |
| 02.02.02.00.05-Água | 1,404,581 | 150,000 | 1,554,581 |
| 02.02.02.00.06-Energia Eléctrica | 3,136,000 | 180,000 | 3,316,000 |
| 02.02.02.00.07-Publicidade E Prop | 207,175 | 1,567,500 | 1,774,675 |
| 02.02.02.00.08-Representação Dos | 1,800,568 | 0 | 1,800,568 |
| 02.02.02.00.09-Deslocação E Estad | 10,754,194 | 5,000,000 | 15,754,194 |
| 02.02.02.01.00-Vigilância E Segur | 1,639,440 | 1,020,000 | 2,659,440 |
| 02.02.02.01.01-Limpeza Higiene E | 1,285,000 | 720,000 | 2,005,000 |
| 02.02.02.01.03.01-Assistência Técr | 1,211,340 | 4,000,000 | 5,211,340 |
| 02.02.02.01.03.02-Assistência Técr | 0 | 3,000,000 | 3,000,000 |
| 02.02.02.09.09-Outros Serviços | 1,742,187 | 11,000,000 | 12,742,187 |
| 02.08-Outras Despesas | 4,121,263 | 867,200 | 4,988,463 |
| 02.08.01-Seguros | 650,000 | 500,000 | 1,150,000 |
| 02.08.02-Outras Despesas | 3,471,263 | 367,200 | 3,838,463 |
| 02.08.02.01.09-Id Outras Correntes | 3,471,263 | 367,200 | 3,838,463 |
| 03-Activos E Passivos | 0 | 2,129,802 | 2,129,802 |
| 03.01-Activos Não Financeiros | 0 | 2,129,802 | 2,129,802 |
| 03.01.01-Activos Fixos | 0 | 2,129,802 | 2,129,802 |
| 03.01.01.02.03.01-Equipamento Admi | 0 | 2,129,802 | 2,129,802 |

Mapa XV - Despesas de Funcionamento Segundo as Classificações Económica e Organica

Gov - Ministério Da Economia Marítima

| | Gabinete do MEM | MEM - Direcção Geral De Planeamento, Orçamento E Gestão | MEM - Direcção Geral Da Economia Marítima | MEM - Direcção Geral Dos Recursos Marinhos | Mem - Unidade De Fiscalização E Garantia De Qualidade |
|---|-------------------|---|---|--|---|
| Total | 32,015,911 | 24,118,840 | 17,243,714 | 25,334,840 | 16,067,611 |
| 02-Despesas | 32,015,911 | 23,418,840 | 16,743,714 | 24,834,840 | 15,767,611 |
| 02.01-Despesas com pessoal | 17,062,911 | 7,119,272 | 10,513,003 | 15,663,807 | 10,008,805 |
| 02.01.01-Remunerações certas e perm: | 17,062,911 | 7,119,272 | 10,513,003 | 15,663,807 | 10,008,805 |
| 02.01.01.01.01-Pessoal Dos Quadros | 12,136,428 | | | | |
| 02.01.01.01.02-Pessoal Do Quadro | | 2,309,652 | 2,225,481 | 9,472,524 | 3,513,096 |
| 02.01.01.01.03-Pessoal Contratado | | 700,000 | | | |
| 02.01.01.01.04-Pessoal Em Regime De | 1,260,000 | | 180,000 | | |
| 02.01.01.02.02-Subsídios Permanente | 408,000 | | | | |
| 02.01.01.02.03-Despesas De Represer | | | | | |
| 02.01.01.02.07-Formação | | 600,000 | | | |
| 02.01.01.03.02-Recrutamentos E Nome | 3,258,483 | 3,509,620 | 8,107,522 | 5,091,363 | 6,495,709 |
| 02.01.01.03.05-Reingressos | | | | 1,099,920 | |
| 02.02-Aquisição de bens e serviços | 14,453,000 | 15,849,568 | 6,130,711 | 9,111,033 | 5,578,806 |
| 02.02.01-Aquisição de bens | 1,618,000 | 1,723,500 | 1,269,211 | 982,396 | 1,208,000 |
| 02.02.01.00.05-Material De Escritór | | 225,000 | 67,500 | 125,000 | 90,000 |
| 02.02.01.00.09-Material De Transpor | 200,000 | | | | 200,000 |
| 02.02.01.01.00-Livros E Documentaç | 300,000 | 100,000 | 200,000 | 100,000 | |
| 02.02.01.01.02-Combustíveis E Lubri | 240,000 | 336,000 | 144,000 | 245,000 | 168,000 |
| 02.02.01.01.03-Material De Limpeza, | | 250,000 | | 100,000 | |
| 02.02.01.01.04-Material De Conserv | 400,000 | 200,000 | 300,000 | 150,000 | 200,000 |
| 02.02.01.09.09-Outros Bens | 478,000 | 612,500 | 557,711 | 262,396 | 550,000 |
| 02.02.02-Aquisição De Serviços | 12,835,000 | 14,126,068 | 4,861,500 | 8,128,637 | 4,370,806 |
| 02.02.02.00.01-Rendas E Alugueres | | | 1,251,500 | 2,400,000 | |
| 02.02.02.00.02-Conservação E Repara | 150,000 | 2,992,439 | 300,000 | 250,000 | 116,291 |
| 02.02.02.00.03-Comunicações | | 1,500,000 | 500,000 | 706,604 | 900,000 |
| 02.02.02.00.04-Transportes | 300,000 | | | | |
| 02.02.02.00.05-Água | | 800,000 | 200,000 | 200,000 | 200,000 |
| 02.02.02.00.06-Energia Eléctrica | | 1,900,000 | | 900,000 | 1,100,000 |
| 02.02.02.00.07-Publicidade E Propaç | 900,000 | 500,000 | | 300,000 | |
| 02.02.02.00.08-Representação Dos Se | 500,000 | | | | |
| 02.02.02.00.09-Deslocação E Estada | 8,725,000 | 733,629 | 820,000 | 800,000 | 854,515 |
| 02.02.02.01.00-Vigilância E Segurar | | 3,000,000 | | | |
| 02.02.02.01.01-Limpeza Higiene E C | | 1,200,000 | | 600,000 | |
| 02.02.02.01.02-Honorários | | | | | 300,000 |
| 02.02.02.01.03.01-Assistência Técni | 1,500,000 | | 1,000,000 | 1,000,000 | 500,000 |
| 02.02.02.09.01-Formação | | | | 500,000 | |
| 02.02.02.09.09-Outros Serviços | 760,000 | 500,000 | 790,000 | 472,033 | 400,000 |
| 02.08-Outras Despesas | 500,000 | 450,000 | 100,000 | 60,000 | 180,000 |



Mapa XV - Despesas de Funcionamento Segundo as Classificações Económica e Organica


Gov - Ministerio Da Economia Maritima

| | Gabinete do MEM | MEM - Direcção Geral De Planeamento, Orçamento E Gestão | MEM - Direcção Geral Da Economia Maritima | MEM - Direcção Geral Dos Recursos Marinhos | Mem - Unidade De Fiscalização E Garantia De Qualidade |
|--|-----------------|---|---|--|---|
| 02.08.01-Seguros | | 450,000 | 100,000 | 60,000 | 180,000 |
| 02.08.02-Outras Despesas Diversas | 500,000 | | | | |
| 02.08.02.01.01-Transferências A Ins | 500,000 | | | | |
| 03-Activos E Passivos | 700,000 | 700,000 | 500,000 | 500,000 | 300,000 |
| 03.01-Activos Não Financeiros | 700,000 | 700,000 | 500,000 | 500,000 | 300,000 |
| 03.01.01-Activos Fixos | 700,000 | 700,000 | 500,000 | 500,000 | 300,000 |
| 03.01.01.02.03.01-Equipamento Admir | 700,000 | 700,000 | 500,000 | 500,000 | 300,000 |

Mapa XV - Despesas de Funcionamento Segundo as Classificações Económica e Organica

Gov - Ministerio Da Economia Maritima


| | Total Serviços Simples | Total FSA | Total Geral |
|---|------------------------|--------------------|--------------------|
| Total | 114,780,916 | 730,797,270 | 845,578,186 |
| 02-Despesas | 112,780,916 | 726,807,554 | 839,588,470 |
| 02.01-Despesas com pessoal | 60,367,798 | 162,027,540 | 222,395,338 |
| 02.01.01-Remunerações certas e pe. | 60,367,798 | 146,067,414 | 206,435,212 |
| 02.01.01.01.01-Pessoal Dos Quadros | 12,136,428 | 0 | 12,136,428 |
| 02.01.01.01.02-Pessoal Do Quadro | 15,211,101 | 93,296,059 | 108,507,160 |
| 02.01.01.01.03-Pessoal Contratado | 2,309,652 | 31,988,663 | 34,298,315 |
| 02.01.01.01.04-Pessoal Em Regime I | 700,000 | 0 | 700,000 |
| 02.01.01.02.01-Gratificações Perma | 0 | 3,754,260 | 3,754,260 |
| 02.01.01.02.02-Subsídios Permanent | 1,440,000 | 0 | 1,440,000 |
| 02.01.01.02.03-Despesas De Repres | 408,000 | 100,000 | 508,000 |
| 02.01.01.02.04-Gratificações Event | 0 | 4,370,774 | 4,370,774 |
| 02.01.01.02.05-Horas Extraordinári | 0 | 479,160 | 479,160 |
| 02.01.01.02.06-Alimentação E Aloj | 0 | 206,750 | 206,750 |
| 02.01.01.02.07-Formação | 600,000 | 6,853,025 | 7,453,025 |
| 02.01.01.03.02-Recrutamentos E Nor | 26,462,697 | 0 | 26,462,697 |
| 02.01.01.03.03-Progressões | 0 | 418,723 | 418,723 |
| 02.01.01.03.05-Reingressos | 1,099,920 | 4,600,000 | 5,699,920 |
| 02.01.02-Segurança Social | 0 | 15,960,126 | 15,960,126 |
| 02.01.02.01.01-Contribuições Para | 0 | 14,512,486 | 14,512,486 |
| 02.01.02.01.03-Abono De Família | 0 | 55,200 | 55,200 |
| 02.01.02.01.04-Seguros De Acidente | 0 | 1,392,440 | 1,392,440 |
| 02.02-Aquisição de bens e serviços | 51,123,118 | 69,458,923 | 120,582,041 |
| 02.02.01-Aquisição de bens | 6,801,107 | 17,498,703 | 24,299,810 |
| 02.02.01.00.01-Matérias Primas E | 0 | 500,000 | 500,000 |
| 02.02.01.00.03-Produtos Alimentare | 0 | 350,000 | 350,000 |
| 02.02.01.00.04-Roupa Vestuário E | 0 | 319,955 | 319,955 |
| 02.02.01.00.05-Material De Escrito | 507,500 | 1,727,343 | 2,234,843 |
| 02.02.01.00.09-Material De Transp | 400,000 | 735,000 | 1,135,000 |
| 02.02.01.01.00-Livros E Documenta | 700,000 | 0 | 700,000 |
| 02.02.01.01.02-Combustíveis E Lubr | 1,133,000 | 10,535,575 | 11,668,575 |
| 02.02.01.01.03-Material De Limpeza | 350,000 | 167,793 | 517,793 |
| 02.02.01.01.04-Material De Conserv | 1,250,000 | 200,000 | 1,450,000 |




Mapa XV - Despesas de Funcionamento Segundo as Classificações Económica e Organica

Gov - Ministerio Da Economia Maritima

| | Total Serviços Simples | Total FSA | Total Geral |
|--|------------------------|--------------------|--------------------|
| 02-Despesas | | | |
| 02.02.01.09.09-Outros Bens | 2,460,607 | 2,963,037 | 5,423,644 |
| 02.02.02-Aquisição De Serviços | 44,322,011 | 51,960,220 | 96,282,231 |
| 02.02.02.00.01-Rendas E Alugueres | 3,651,500 | 5,386,000 | 9,037,500 |
| 02.02.02.00.02-Conservação E Reparação | 3,808,730 | 7,411,375 | 11,220,105 |
| 02.02.02.00.03-Comunicações | 3,606,604 | 5,768,828 | 9,375,432 |
| 02.02.02.00.04-Transportes | 300,000 | 0 | 300,000 |
| 02.02.02.00.05-Água | 1,400,000 | 1,351,727 | 2,751,727 |
| 02.02.02.00.06-Energia Eléctrica | 3,900,000 | 5,086,923 | 8,986,923 |
| 02.02.02.00.07-Publicidade E Propaganda | 1,700,000 | 292,900 | 1,992,900 |
| 02.02.02.00.08-Representação Dos Serviços | 500,000 | 0 | 500,000 |
| 02.02.02.00.09-Deslocação E Estadiação | 11,933,144 | 5,560,100 | 17,493,244 |
| 02.02.02.01.00-Vigilância E Segurança | 3,000,000 | 3,345,098 | 6,345,098 |
| 02.02.02.01.01-Limpeza Higiene E Conservação | 1,800,000 | 2,663,184 | 4,463,184 |
| 02.02.02.01.02-Honorários | 300,000 | 2,780,000 | 3,080,000 |
| 02.02.02.01.03.01-Assistência Técnica | 5,000,000 | 7,120,000 | 12,120,000 |
| 02.02.02.01.03.02-Assistência Técnica | 0 | 1,300,000 | 1,300,000 |
| 02.02.02.09.01-Formação | 500,000 | 1,000,000 | 1,500,000 |
| 02.02.02.09.02-Seminários, Exposições E Conferências | 0 | 100,000 | 100,000 |
| 02.02.02.09.09-Outros Serviços | 2,922,033 | 2,794,085 | 5,716,118 |
| 02.05-Subsídios | 0 | 367,529,529 | 367,529,529 |
| 02.05.02-A Empresas Privadas | 0 | 367,529,529 | 367,529,529 |
| 02.05.02.01-Subsídios A Empresas Privadas | 0 | 367,529,529 | 367,529,529 |
| 02.06-Transferências | 0 | 124,060,000 | 124,060,000 |
| 02.06.02-Organismos internacionais | 0 | 60,000 | 60,000 |
| 02.06.02.01.09-Outros Organismos Internacionais | 0 | 60,000 | 60,000 |
| 02.06.03-Administrações Públicas | 0 | 124,000,000 | 124,000,000 |
| 02.06.03.01.02-Municípios Correntes | 0 | 124,000,000 | 124,000,000 |
| 02.08-Outras Despesas | 1,290,000 | 3,731,562 | 5,021,562 |
| 02.08.01-Seguros | 790,000 | 3,731,562 | 4,521,562 |
| 02.08.02-Outras Despesas Diversas | 500,000 | 0 | 500,000 |
| 02.08.02.01.01-Transferências A Outras Entidades | 500,000 | 0 | 500,000 |
| 03-Activos E Passivos | 2,000,000 | 3,989,716 | 5,989,716 |
| 03.01-Activos Não Financeiros | 2,000,000 | 3,989,716 | 5,989,716 |
| 03.01.01-Activos Fixos | 2,000,000 | 3,689,716 | 5,689,716 |
| 03.01.01.02.03.01-Equipamento Administrativo | 2,000,000 | 3,389,716 | 5,389,716 |
| 03.01.01.02.04.01-Outra Maquinaria E Ferramentas | 0 | 300,000 | 300,000 |
| 03.01.04-Recursos naturais | 0 | 300,000 | 300,000 |
| 03.01.04.04.02.01-Aplicações Informatizadas | 0 | 300,000 | 300,000 |



Mapa XV - Despesas de Funcionamento Segundo as Classificações Económica e Organica
Gov - Ministério Da Industria, Comércio E Energia



| | Gabinete Do Mice | Mice - Direcção Geral De Planeamento, Orçamento E Gestão | Mice - Direcção Nacional De Energia, Industria E Comercio | Mice - Direcção Nacional De Mee - Inspeção Geral Das Actividades Económicas | MEE - Direcção Regional da Economia do Norte | MEE - Direcção Regional da Economia do Centro |
|---|-------------------|--|---|---|--|---|
| Total | 18,056,875 | 33,522,748 | 36,490,362 | 29,811,293 | 6,676,116 | 4,867,507 |
| 02-Despesas | 18,056,875 | 33,522,748 | 36,490,362 | 29,811,293 | 6,676,116 | 4,867,507 |
| 02.01-Despesas com pessoal | 11,111,676 | 6,432,640 | 31,346,752 | 21,586,363 | 4,489,956 | 2,040,696 |
| 02.01.01-Remunerações certas e perm: | 11,111,676 | 6,432,640 | 31,341,952 | 21,571,963 | 4,480,356 | 2,040,696 |
| 02.01.01.01-Pessoal Dos Quadros | 8,090,784 | | | | | |
| 02.01.01.01.02-Pessoal Do Quadro | | 2,968,752 | 24,447,252 | 10,489,764 | 3,491,184 | 2,040,696 |
| 02.01.01.01.04-Pessoal Em Regime De | 1,747,392 | | | | | |
| 02.01.01.02-Subsídios Permanente | 1,013,400 | | 62,983 | 2,499,637 | | |
| 02.01.01.02.03-Despesas De Represer | 260,100 | | | | | |
| 02.01.01.02.07-Formação | 1,000,000 | | | 7,000,000 | | |
| 02.01.01.02.09-Outros Suplementos E | | | | | | |
| 02.01.01.03.02-Recrutamentos E Nome | 2,463,888 | | | | | |
| 02.01.01.03.05-Reingressos | | | 2,459,971 | 1,582,562 | | |
| 02.01.01.03.06-Promoções | | | 4,371,746 | | | |
| 02.01.02-Segurança Social | | | 4,800 | 14,400 | 9,600 | |
| 02.01.02.01.03-Abono De Família | | | 4,800 | 14,400 | 9,600 | |
| 02.02-Aquisição de bens e serviços | 6,945,199 | 22,834,777 | 5,143,610 | 8,224,930 | 2,186,160 | 2,826,811 |
| 02.02.01-Aquisição de bens | 1,547,631 | 3,984,620 | 632,534 | 439,354 | 677,920 | 350,171 |
| 02.02.01.00.05-Material De Escritór | 335,624 | 500,000 | 300,000 | 150,000 | 100,000 | 80,171 |
| 02.02.01.00.09-Material De Transpor | 185,000 | 600,000 | | | 130,000 | |
| 02.02.01.01.00-Livros E Documentaç | 200,000 | 200,000 | | | | |
| 02.02.01.01.02-Combustíveis E Lubri | 327,007 | 1,082,414 | | | 247,920 | |
| 02.02.01.01.03-Material De Limpeza, | | 324,000 | | 55,000 | | 50,000 |
| 02.02.01.01.04-Material De Conservê | 200,000 | 878,206 | | 100,000 | 100,000 | 120,000 |
| 02.02.01.09.09-Outros Bens | 500,000 | 400,000 | 332,534 | 134,354 | 100,000 | 100,000 |
| 02.02.02-Aquisição De Serviços | 5,397,568 | 18,850,157 | 4,511,076 | 7,785,576 | 1,508,240 | 2,476,640 |
| 02.02.02.00.01-Rendas E Alugueres | | 6,000,000 | 3,906,720 | | 1,200,000 | |
| 02.02.02.00.02-Conservação E Repara | 259,000 | 1,366,099 | | 100,000 | 120,000 | 100,000 |
| 02.02.02.00.03-Comunicações | | 1,907,422 | | 200,000 | 290,000 | 80,000 |
| 02.02.02.00.05-Água | | 1,000,000 | | 200,000 | 80,000 | 50,640 |
| 02.02.02.00.06-Energia Eléctrica | | 2,500,000 | | 446,400 | 200,000 | |
| 02.02.02.00.07-Publicidade E Propaç | 250,000 | 1,000,000 | | | | |
| 02.02.02.00.08-Representação Dos Se | 1,300,568 | 1,000,000 | | | | |
| 02.02.02.00.09-Deslocação E Estada | 3,000,000 | 1,000,000 | | | | |
| 02.02.02.01.00-Vigilância E Segurar | | 1,449,000 | | 5,500,000 | | 690,000 |
| 02.02.02.01.01-Limpeza Higiene E C | | 1,053,636 | | 904,176 | | 156,000 |
| 02.02.02.01.02-Honorários | | 1,224,000 | | 345,000 | | |
| 02.02.02.09.09-Outros Serviços | 588,000 | 1,350,000 | 604,356 | 90,000 | 200,000 | 200,000 |
| 02.08-Outras Despesas | 4,255,331 | 300,000 | | | | |
| 02.08.01-Seguros | 3,955,331 | 300,000 | | | | |
| 02.08.02.01.09-Id Outras Correntes | 3,955,331 | | | | | |

Mapa XV - Despesas de Funcionamento Segundo as Classificações Económica e Organica

Gov - Ministério Da Industria, Comércio E Energia

| | Total Serviços Simples | Total FSA | Total Geral |
|---|------------------------|-------------------|--------------------|
| Total | 129,424,901 | 29,556,922 | 158,981,823 |
| 02-Despesas | 129,424,901 | 29,556,922 | 158,981,823 |
| 02.01-Despesas com pessoal | 77,008,083 | 27,290,320 | 104,298,403 |
| 02.01.01-Remunerações certas e pe. | 76,979,283 | 24,056,800 | 101,036,083 |
| 02.01.01.01.01-Pessoal Dos Quadros | 8,090,784 | 0 | 8,090,784 |
| 02.01.01.01.02-Pessoal Do Quadro | 43,437,648 | 0 | 43,437,648 |
| 02.01.01.01.03-Pessoal Contratado | 0 | 21,556,800 | 21,556,800 |
| 02.01.01.01.04-Pessoal Em Regime I | 1,747,392 | 0 | 1,747,392 |
| 02.01.01.02.02-Subsídios Permanent | 3,576,020 | 0 | 3,576,020 |
| 02.01.01.02.03-Despesas De Represe | 260,100 | 0 | 260,100 |
| 02.01.01.02.07-Formação | 1,000,000 | 0 | 1,000,000 |
| 02.01.01.02.09-Outros Suplementos | 7,000,000 | 2,500,000 | 9,500,000 |
| 02.01.01.03.02-Recrutamentos E Non | 2,463,888 | 0 | 2,463,888 |
| 02.01.01.03.05-Regressos | 5,031,705 | 0 | 5,031,705 |
| 02.01.01.03.06-Promoções | 4,371,746 | 0 | 4,371,746 |
| 02.01.02-Segurança Social | 28,800 | 3,233,520 | 3,262,320 |
| 02.01.02.01.01-Contribuições Para | 0 | 3,233,520 | 3,233,520 |
| 02.01.02.01.03-Abono De Família | 28,800 | 0 | 28,800 |
| 02.02-Aquisição de bens e serviços | 48,161,487 | 2,266,602 | 50,428,089 |
| 02.02.01-Aquisição de bens | 7,632,230 | 179,439 | 7,811,669 |
| 02.02.01.00.05-Material De Escritc | 1,465,795 | 0 | 1,465,795 |
| 02.02.01.00.09-Material De Transp | 915,000 | 0 | 915,000 |
| 02.02.01.01.00-Livros E Documentaç | 200,000 | 0 | 200,000 |
| 02.02.01.01.02-Combustíveis E Lubr | 1,657,341 | 179,439 | 1,836,780 |
| 02.02.01.01.03-Material De Limpeza | 429,000 | 0 | 429,000 |
| 02.02.01.01.04-Material De Conserv | 1,398,206 | 0 | 1,398,206 |
| 02.02.01.09.09-Outros Bens | 1,566,888 | 0 | 1,566,888 |
| 02.02.02-Aquisição De Serviços | 40,529,257 | 2,087,163 | 42,616,420 |
| 02.02.02.00.01-Rendas E Alugueres | 11,106,720 | 1,975,830 | 13,082,550 |
| 02.02.02.00.02-Conservação E Repar | 1,945,099 | 0 | 1,945,099 |
| 02.02.02.00.03-Comunicações | 2,477,422 | 0 | 2,477,422 |
| 02.02.02.00.05-Água | 1,330,640 | 0 | 1,330,640 |
| 02.02.02.00.06-Energia Eléctrica | 3,146,400 | 0 | 3,146,400 |
| 02-Despesas | | | |
| 02.02.02.00.07-Publicidade E Prop | 1,250,000 | 0 | 1,250,000 |
| 02.02.02.00.08-Representação Dos | 1,300,568 | 0 | 1,300,568 |
| 02.02.02.00.09-Deslocação E Estad | 8,500,000 | 0 | 8,500,000 |
| 02.02.02.01.00-Vigilância E Segur | 3,043,176 | 0 | 3,043,176 |
| 02.02.02.01.01-Limpeza Higiene E | 2,172,876 | 111,333 | 2,284,209 |
| 02.02.02.01.02-Honorários | 1,224,000 | 0 | 1,224,000 |
| 02.02.02.09.09-Outros Serviços | 3,032,356 | 0 | 3,032,356 |
| 02.08-Outras Despesas | 4,255,331 | 0 | 4,255,331 |
| 02.08.01-Seguros | 300,000 | 0 | 300,000 |
| 02.08.02-Outras Despesas | 3,955,331 | 0 | 3,955,331 |
| 02.08.02.01.09-Id Outras Correntes | 3,955,331 | 0 | 3,955,331 |




Mapa XV - Despesas de Funcionamento Segundo as Classificações Económica e Organica

GOV - Ministério Da Agricultura e Ambiente

| | MAA - Gabinete do Ministro | MAA - DGPOG | MAA - Direcção Geral Da Agricultura, Silvicultura E Pecuária | MAA - Direcção Geral Do Ambiente |
|---|----------------------------|--------------------|--|----------------------------------|
| Total | 26,644,329 | 328,058,520 | 53,164,462 | 13,923,954 |
| 02-Despesas | 26,444,329 | 306,450,349 | 53,164,462 | 13,923,954 |
| 02.01-Despesas com pessoal | 18,303,008 | 197,440,217 | 47,140,757 | 11,413,954 |
| 02.01.01-Remunerações certas e perm: | 18,273,008 | 193,041,017 | 46,730,757 | 10,746,576 |
| 02.01.01.01.01-Pessoal Dos Quadros | 12,724,248 | | | |
| 02.01.01.01.02-Pessoal Do Quadro | 1,758,228 | 82,409,931 | 37,384,687 | 9,524,136 |
| 02.01.01.01.03-Pessoal Contratado | | 33,070,961 | 7,355,978 | 190,140 |
| 02.01.01.01.04-Pessoal Em Regime De | | 4,500,000 | | |
| 02.01.01.01.09-Pessoal Em Qualquer | | 1,900,000 | 200,000 | |
| 02.01.01.02.01-Gratificações Permar | | 4,156,000 | | |
| 02.01.01.02.02-Subsídios Permanente | 1,013,400 | 3,601,676 | 390,092 | 167,535 |
| 02.01.01.02.03-Despesas De Represer | 500,100 | | | |
| 02.01.01.02.04-Gratificações Eventu | | 1,500,000 | 700,000 | |
| 02.01.01.02.05-Horas Extraordinária | | 1,890,000 | 500,000 | |
| 02.01.01.02.06-Alimentação E Alojjan | | 260,000 | | |
| 02.01.01.02.07-Formação | | 2,600,000 | | |
| 02.01.01.02.09-Outros Suplementos E | 200,000 | 9,822,715 | 200,000 | |
| 02.01.01.03.02-Recrutamentos E Nome | | 12,641,122 | | |
| 02.01.01.03.04-Reclassificações | | 16,495,716 | | |
| 02.01.01.03.05-Reingressos | 2,077,032 | 1,471,616 | | 672,621 |
| 02.01.01.03.06-Promoções | | 16,721,280 | | 192,144 |
| 02.01.02-Segurança Social | 30,000 | 4,399,200 | 410,000 | 667,378 |
| 02.01.02.01.01-Contribuições Para F | | 3,520,000 | 250,000 | 660,178 |
| 02.01.02.01.02-Encargos Com A Saúde | | 610,000 | 100,000 | |
| 02.01.02.01.03-Abono De Família | 30,000 | 269,200 | 60,000 | 7,200 |
| 02.02-Aquisição de bens e serviços | 8,141,321 | 105,410,132 | 6,023,705 | 2,510,000 |
| 02.02.01-Aquisição de bens | 1,930,000 | 35,852,426 | 2,350,000 | 440,000 |
| 02.02.01.00.01-Matérias Primas E Su | | 870,000 | | |
| 02.02.01.00.02-Medicamentos | | 1,250,000 | | |
| 02.02.01.00.04-Roupa Vestuário E C | | 1,905,000 | | |
| 02.02.01.00.05-Material De Escritóri | 380,000 | 2,670,000 | 200,000 | |
| 02.02.01.00.06-Material De Consumo | | 280,000 | | |
| 02.02.01.00.09-Material De Transpor | 400,000 | 6,867,426 | 500,000 | 200,000 |
| 02.02.01.01.02-Combustíveis E Lubri | 850,000 | 13,150,000 | 800,000 | 200,000 |
| 02.02.01.01.03-Material De Limpeza, | 100,000 | 3,360,000 | 300,000 | 40,000 |
| 02.02.01.01.04-Material De Conservê | 50,000 | 3,570,000 | 150,000 | |
| 02.02.01.09-Outros Bens | 150,000 | 1,930,000 | 400,000 | |
| 02.02.02-Aquisição De Serviços | 6,211,321 | 69,557,706 | 3,673,705 | 2,070,000 |

Mapa XV - Despesas de Funcionamento Segundo as Classificações Económica e Organica
 GOV - Ministério Da Agricultura e Ambiente




| | MAA - Gabinete do Ministro | MAA - DGPOG | MAA - Direcção Geral Da Agricultura, Silvicultura E Pecuária | MAA - Direcção Geral Do Ambiente |
|--------------------------------------|----------------------------|-------------------|--|----------------------------------|
| 02.02.02.00.01-Rendas E Alugueres | | 4,800,000 | | |
| 02.02.02.00.02-Conservação E Repare | 150,000 | 12,156,620 | 500,000 | |
| 02.02.02.00.03-Comunicações | 450,000 | 7,092,000 | 300,000 | 150,000 |
| 02.02.02.00.04-Transportes | | 630,000 | | |
| 02.02.02.00.05-Água | 450,000 | 4,680,000 | 200,000 | 80,000 |
| 02.02.02.00.06-Energia Eléctrica | | 8,169,288 | | 400,000 |
| 02.02.02.00.07-Publicidade E Propaç | 470,000 | 1,850,000 | 200,000 | |
| 02.02.02.00.09-Deslocação E Estadã | 4,023,121 | 6,670,000 | 300,000 | |
| 02.02.02.01.00-Vigilância E Segurar | | 7,275,620 | | 1,440,000 |
| 02.02.02.01.01-Limpeza Higiene E C | | 1,840,000 | 800,000 | |
| 02.02.02.01.02-Honorários | 268,200 | 5,904,178 | | |
| 02.02.02.01.03.01-Assistência Téchni | 150,000 | 130,000 | | |
| 02.02.02.09.01-Formação | | 500,000 | | |
| 02.02.02.09.09-Outros Serviços | 250,000 | 7,860,000 | 1,373,705 | |
| 02.08-Outras Despesas | | 3,600,000 | | |
| 02.08.01-Seguros | | 3,600,000 | | |
| 03-Activos E Passivos | 200,000 | 21,608,171 | | |
| 03.01-Activos Não Financeiros | 200,000 | 21,608,171 | | |
| 03.01.01-Activos Fixos | 200,000 | 21,608,171 | | |
| 03.01.01.01.06.01-Outras Construções | | 3,000,000 | | |
| 03.01.01.02.01.01.01-Viaturas Ligei | | 4,500,000 | | |
| 03.01.01.02.01.04.01-Pesados De Pas | | 5,500,000 | | |
| 03.01.01.02.02.01-Ferramentas E Ute | | 710,000 | | |
| 03.01.01.02.03.01-Equipamento Admir | 200,000 | 7,398,171 | | |
| 03.01.01.02.04.01-Outra Maquinaria | | 500,000 | | |

Mapa XV - Despesas de Funcionamento Segundo as Classificações Económica e Organica

GOV - Ministério Da Agricultura e Ambiente

| | Total Serviços Simples | Total FSA | Total Geral |
|---|------------------------|--------------------|--------------------|
| Total | 421,791,265 | 319,706,915 | 741,498,180 |
| 02-Despesas | 399,983,094 | 319,656,915 | 719,640,009 |
| 02.01-Despesas com pessoal | 274,297,936 | 273,021,681 | 547,319,617 |
| 02.01.01-Remunerações certas e pe. | 268,791,358 | 241,615,039 | 510,406,397 |
| 02.01.01.01.01-Pessoal Dos Quadros | 12,724,248 | 0 | 12,724,248 |
| 02.01.01.01.02-Pessoal Do Quadro | 131,076,982 | 179,214,094 | 310,291,076 |
| 02.01.01.01.03-Pessoal Contratado | 40,617,079 | 29,912,110 | 70,529,189 |
| 02.01.01.01.04-Pessoal Em Regime I | 4,500,000 | 0 | 4,500,000 |
| 02.01.01.01.09-Pessoal Em Qualquer | 2,100,000 | 0 | 2,100,000 |
| 02.01.01.02.01-Gratificações Perma | 4,156,000 | 0 | 4,156,000 |
| 02.01.01.02.02-Subsídios Permanent | 5,172,703 | 12,617,460 | 17,790,163 |
| 02.01.01.02.03-Despesas De Represe | 500,100 | 500,000 | 1,000,100 |
| 02.01.01.02.04-Gratificações Event | 2,200,000 | 1,680,000 | 3,880,000 |
| 02.01.01.02.05-Horas Extraordinári | 2,390,000 | 3,111,661 | 5,501,661 |
| 02.01.01.02.06-Alimentação E Alojã | 260,000 | 220,000 | 480,000 |
| 02.01.01.02.07-Formação | 2,600,000 | 300,000 | 2,900,000 |
| 02.01.01.02.08-Subsídio De Instala | 0 | 150,000 | 150,000 |
| 02.01.01.02.09-Outros Suplementos | 10,222,715 | 0 | 10,222,715 |
| 02.01.01.03.02-Recrutamentos E Nor | 12,641,122 | 5,571,010 | 18,212,132 |
| 02.01.01.03.04-Reclassificações | 16,495,716 | 1,954,980 | 18,450,696 |
| 02.01.01.03.05-Reingressos | 4,221,269 | 5,186,588 | 9,407,857 |
| 02.01.01.03.06-Promoções | 16,913,424 | 1,197,136 | 18,110,560 |
| 02.01.02-Segurança Social | 5,506,578 | 31,406,642 | 36,913,220 |
| 02.01.02.01.01-Contribuições Para | 4,430,178 | 28,551,183 | 32,981,361 |
| 02.01.02.01.02-Encargos Com A Saú | 710,000 | 0 | 710,000 |
| 02.01.02.01.03-Abono De Família | 366,400 | 0 | 366,400 |
| 02.01.02.01.04-Seguros De Acident | 0 | 2,855,459 | 2,855,459 |
| 02.02-Aquisição de bens e serviços | 122,085,158 | 44,606,555 | 166,691,713 |
| 02.02.01-Aquisição de bens | 40,572,426 | 9,120,620 | 49,693,046 |
| 02.02.01.00.01-Matérias Primas E | 870,000 | 500,000 | 1,370,000 |
| 02.02.01.00.02-Medicamentos | 1,250,000 | 0 | 1,250,000 |
| 02.02.01.00.04-Roupa Vestuário E | 1,905,000 | 80,000 | 1,985,000 |
| 02.02.01.00.05-Material De Escrito | 3,250,000 | 1,032,306 | 4,282,306 |



Mapa XV - Despesas de Funcionamento Segundo as Classificações Económica e Organica

GOV - Ministério Da Agricultura e Ambiente

| | Total Serviços Simples | Total FSA | Total Geral |
|--|------------------------|-------------------|--------------------|
| 02-Despesas | | | |
| 02.02.01.00.06-Material De Consumo | 280,000 | 0 | 280,000 |
| 02.02.01.00.09-Material De Transporte | 7,967,426 | 700,000 | 8,667,426 |
| 02.02.01.01.02-Combustíveis E Lubrificantes | 15,000,000 | 4,400,000 | 19,400,000 |
| 02.02.01.01.03-Material De Limpeza | 3,800,000 | 758,314 | 4,558,314 |
| 02.02.01.01.04-Material De Conservação | 3,770,000 | 1,250,000 | 5,020,000 |
| 02.02.01.09.09-Outros Bens | 2,480,000 | 400,000 | 2,880,000 |
| 02.02.02-Aquisição De Serviços | 81,512,732 | 35,485,935 | 116,998,667 |
| 02.02.02.00.01-Rendas E Alugueres | 4,800,000 | 850,000 | 5,650,000 |
| 02.02.02.00.02-Conservação E Reparação | 12,806,620 | 1,232,515 | 14,039,135 |
| 02.02.02.00.03-Comunicações | 7,992,000 | 3,520,000 | 11,512,000 |
| 02.02.02.00.04-Transportes | 630,000 | 2,900,000 | 3,530,000 |
| 02.02.02.00.05-Água | 5,410,000 | 1,850,000 | 7,260,000 |
| 02.02.02.00.06-Energia Eléctrica | 8,569,288 | 5,263,254 | 13,832,542 |
| 02.02.02.00.07-Publicidade E Propaganda | 2,520,000 | 0 | 2,520,000 |
| 02.02.02.00.08-Representação Dos Serviços | 0 | 120,000 | 120,000 |
| 02.02.02.00.09-Deslocação E Estada | 10,993,121 | 3,900,000 | 14,893,121 |
| 02.02.02.01.00-Vigilância E Segurança | 8,715,620 | 8,514,000 | 17,229,620 |
| 02.02.02.01.01-Limpeza Higiene E | 2,640,000 | 4,234,900 | 6,874,900 |
| 02.02.02.01.02-Honorários | 6,172,378 | 500,000 | 6,672,378 |
| 02.02.02.01.03.01-Assistência Técnica | 280,000 | 950,000 | 1,230,000 |
| 02.02.02.09.01-Formação | 500,000 | 0 | 500,000 |
| 02.02.02.09.09-Outros Serviços | 9,483,705 | 1,651,266 | 11,134,971 |
| 02.06-Transferências | 0 | 815,000 | 815,000 |
| 02.06.01-Para Governos Estrangeiros | 0 | 700,000 | 700,000 |
| 02.06.01.01-Transferências Correntes | 0 | 700,000 | 700,000 |
| 02.06.02-Organismos internacionais | 0 | 15,000 | 15,000 |
| 02.06.02.01.01-Quotas A Organismos | 0 | 15,000 | 15,000 |
| 02.06.03-Administrações Públicas | 0 | 100,000 | 100,000 |
| 02.06.03.01.09-Outras Transferências | 0 | 100,000 | 100,000 |
| 02.08-Outras Despesas | 3,600,000 | 1,213,679 | 4,813,679 |
| 02.08.01-Seguros | 3,600,000 | 918,500 | 4,518,500 |
| 02.08.02-Outras Despesas | 0 | 200,000 | 200,000 |
| 02.08.02.01.09-Id Outras Correntes | 0 | 200,000 | 200,000 |
| 02.08.07-Outras Despesas Residual | 0 | 95,179 | 95,179 |
| 03-Activos E Passivos | 21,808,171 | 50,000 | 21,858,171 |
| 03.01-Activos Não Financeiros | 21,808,171 | 50,000 | 21,858,171 |
| 03.01.01-Activos Fixos | 21,808,171 | 50,000 | 21,858,171 |
| 03.01.01.01.06.01-Outras Construções | 3,000,000 | 0 | 3,000,000 |
| 03.01.01.02.01.01.01-Viaturas Ligeiras | 4,500,000 | 0 | 4,500,000 |
| 03.01.01.02.01.04.01-Pesados De Transporte | 5,500,000 | 0 | 5,500,000 |
| 03.01.01.02.02.01-Ferramentas E Utensílios | 710,000 | 0 | 710,000 |
| 03.01.01.02.03.01-Equipamento Administrativo | 7,598,171 | 50,000 | 7,648,171 |
| 03.01.01.02.04.01-Outra Maquinaria | 500,000 | 0 | 500,000 |




Mapa XV - Despesas de Funcionamento Segundo as Classificações Económica e Organica
GOV - Ministério Da Educação

| | ME - Gabinete do Ministro | ME - Direcção Nacional De Educação | ME - Direcção Geral De Planeamento Orçamento E Gestão | ME - Inspeção Geral | ME - Gabinete De Ensino Superior, Ciencia E Tecnologia | ME - Escolas Secundárias | ME - Delegações |
|---|---------------------------|------------------------------------|---|---------------------|--|--------------------------|----------------------|
| Total | 65,263,433 | 64,981,430 | 78,449,366 | 28,245,970 | 17,292,516 | 3,561,075,473 | 4,088,486,506 |
| 02-Despesas | 65,263,433 | 64,981,430 | 77,949,366 | 28,245,970 | 17,292,516 | 3,529,863,066 | 4,084,511,060 |
| 02.01-Despesas com pessoal | 20,666,360 | 53,274,136 | 48,813,284 | 26,811,492 | 10,849,971 | 3,168,457,131 | 3,865,959,264 |
| 02.01.01-Remunerações certas e pemi: | 20,661,560 | 53,235,736 | 48,755,684 | 26,782,692 | 10,847,571 | 3,166,872,731 | 3,861,802,584 |
| 02.01.01.01.01-Pessoal Dos Quadros | 16,903,248 | | | | | | |
| 02.01.01.01.02-Pessoal Do Quadro | 399,636 | 38,948,112 | 37,824,612 | 13,962,876 | 7,433,832 | 1,988,239,944 | 2,128,337,064 |
| 02.01.01.01.03-Pessoal Contratado | 227,676 | 13,002,732 | 8,983,740 | 1,169,148 | 325,308 | 1,123,419,756 | 1,154,896,652 |
| 02.01.01.01.04-Pessoal Em Regime De | | 600,000 | | | | | |
| 02.01.01.02.01-Gratificações Permar | | | | | | 320,000 | |
| 02.01.01.02.02-Subsídios Permanente | 2,016,200 | 466,060 | 97,332 | 374,028 | 252,084 | 30,832,272 | 192,536,755 |
| 02.01.01.02.03-Despesas De Represer | 844,800 | | | | | | |
| 02.01.01.02.04-Gratificações Eventu | | | 500,000 | | | 15,060,747 | 5,294,311 |
| 02.01.01.02.05-Horas Extraordinária | | 218,832 | 650,000 | 133,952 | 106,100 | 5,693,362 | 1,980,497 |
| 02.01.01.02.06-Alimentação E Alojaj | 270,000 | | 700,000 | | | 395,000 | 50,000 |
| 02.01.01.02.07-Formação | | | | | | 2,891,650 | 1,085,125 |
| 02.01.01.02.09-Outros Suplementos F | | | | 11,142,688 | 2,730,247 | 20,000 | 353,896,872 |
| 02.01.01.03.05-Reingressos | | | | | | | 23,725,308 |
| 02.01.02-Segurança Social | 4,800 | 38,400 | 57,600 | 28,800 | 2,400 | 1,584,400 | 4,156,680 |
| 02.01.02.01.01-Contribuições Para F | | | | | | 50,000 | 201,780 |
| 02.01.02.01.03-Abono De Família | 4,800 | 38,400 | 57,600 | 28,800 | 2,400 | 1,484,400 | 3,954,900 |
| 02.01.02.01.04-Seguros De Acidentes | | | | | | 50,000 | |
| 02.02-Aquisição de bens e serviços | 10,966,146 | 11,707,294 | 27,436,082 | 1,434,478 | 5,892,545 | 346,226,516 | 172,794,903 |
| 02.02.01-Aquisição de bens | 2,419,667 | 1,780,561 | 5,257,842 | 466,670 | 477,000 | 150,852,090 | 49,296,084 |
| 02.02.01.00.01-Matérias Primas E Su | | | | | | 6,350,000 | 517,800 |
| 02.02.01.00.02-Medicamentos | | | | | | 492,000 | 18,000 |
| 02.02.01.00.03-Produtos Alimentares | | | | | | 5,965,000 | 1,752,609 |
| 02.02.01.00.04-Roupa Vestuário E C | | | | | | 5,879,492 | 338,500 |
| 02.02.01.00.05-Material De Escritór | 166,500 | 1,028,161 | 1,870,000 | | 152,000 | 38,487,084 | 10,461,338 |
| 02.02.01.00.06-Material De Consumo | | | | | | 268,000 | 30,000 |
| 02.02.01.00.08-Material De Educaçã | | | | | | 24,582,417 | 4,891,430 |
| 02.02.01.00.09-Material De Transpor | | | | | | 580,000 | 2,711,539 |
| 02.02.01.01.00-Livros E Documentaç | | | | | | 2,779,657 | 659,366 |
| 02.02.01.01.01-Artigos Honoríficos | | | | | | 1,433,000 | 325,000 |
| 02.02.01.01.02-Combustíveis E Lubri | 1,188,000 | 752,400 | 1,165,500 | 346,500 | 145,000 | 1,530,394 | 5,893,810 |
| 02.02.01.01.03-Material De Limpeza, | 800,000 | | 1,125,000 | | 90,000 | 10,896,414 | 5,235,171 |
| 02.02.01.01.04-Material De Conserve | 265,167 | | 97,342 | 120,170 | 90,000 | 34,839,454 | 12,738,741 |
| 02.02.01.09.09-Outros Bens | | | 1,000,000 | | | 16,769,178 | 3,722,780 |
| 02.02.02-Aquisição De Serviços | 8,546,479 | 9,926,733 | 22,178,240 | 967,808 | 5,415,545 | 195,374,426 | 123,498,819 |

Mapa XV - Despesas de Funcionamento Segundo as Classificações Económica e Organica
GOV - Ministério Da Educação


| | ME - Gabinete do Ministro | ME - Direcção Nacional De Educação | ME - Direcção Geral De Planeamento Orçamento E Gestão | ME - Inspeção Geral | ME - Gabinete De Ensino Superior, Ciencia E Tecnologia | ME - Escolas Secundárias | ME - Delegações |
|---|---------------------------|------------------------------------|---|---------------------|--|--------------------------|-------------------|
| 02.02.02.00.01-Rendas E Alugueres | | | 3,540,000 | | 1,440,000 | 70,000 | 5,052,000 |
| 02.02.02.00.02-Conservação E Repará | 834,698 | | 1,300,000 | 104,063 | 90,000 | 39,638,987 | 19,855,902 |
| 02.02.02.00.03-Comunicações | 912,557 | 1,969,158 | 3,583,800 | 126,296 | 810,000 | 4,786,293 | 6,612,979 |
| 02.02.02.00.04-Transportes | | | 4,000,000 | | | 5,462,411 | 1,536,445 |
| 02.02.02.00.05-Água | 810,000 | 172,787 | 2,669,525 | 111,738 | | 15,346,736 | 16,807,884 |
| 02.02.02.00.06-Energia Eléctrica | | 1,188,077 | 1,813,205 | 101,579 | 540,000 | 25,517,239 | 28,149,266 |
| 02.02.02.00.07-Publicidade E Propaç | 250,000 | | 135,000 | | 63,000 | 677,500 | 197,000 |
| 02.02.02.00.08-Representação Dos Se | | | | 524,132 | 853,563 | 1,584,992 | 135,000 |
| 02.02.02.00.09-Deslocação E Estada | 5,739,224 | | | | 864,864 | 3,665,510 | 930,000 |
| 02.02.02.01.00-Vigilância E Segurar | | 1,260,000 | | | | 19,054,556 | 155,000 |
| 02.02.02.01.01-Limpeza Higiene E C | | 1,953,711 | 1,789,880 | | | 31,705,017 | 260,000 |
| 02.02.02.01.02-Honorários | | | 180,000 | | | 12,764,000 | 30,000 |
| 02.02.02.01.03.01-Assistência Técni | | | | | | 4,167,000 | 385,000 |
| 02.02.02.01.03.02-Assistência Técni | | | | | | 1,201,000 | 35,000 |
| 02.02.02.09.09-Outros Serviços | | 3,383,000 | 3,166,830 | 754,118 | | 29,733,185 | 43,357,343 |
| 02.06-Transferências | 26,538,267 | | | | | 3,060,900 | 44,528,093 |
| 02.06.01-Para Governos Estrangeiros | | | | | | 475,700 | 100,000 |
| 02.06.01.01-Transferências Corrente | | | | | | 180,000 | |
| 02.06.01.09.01-Outros Transferência | | | | | | 295,700 | 100,000 |
| 02.06.03-Administrações Públicas | 26,538,267 | | | | | 2,585,200 | 44,428,093 |
| 02.06.03.01.01-Fundos E Serviços Au | | | | | | 170,000 | 100,000 |
| 02.06.03.01.09-Outras Transferência | 26,538,267 | | | | | 1,030,000 | 44,328,093 |
| 02.06.03.02.01-Fundos E Serviços Au | | | | | | 1,385,200 | |
| 02.07-Benefícios Sociais | | | | | | 1,635,000 | 60,000 |
| 02.07.01-Benefícios sociais | | | | | | 450,000 | |
| 02.07.01.02-Benefícios sociais em e | | | | | | 450,000 | |
| 02.07.02-Benefícios de assistência : | | | | | | 1,185,000 | 60,000 |
| 02.07.02.01.09-Outros Benefícios Sc | | | | | | 1,170,000 | 60,000 |
| 02.07.02.02-Benefícios Sociais Em E | | | | | | 15,000 | |
| 02.08-Outras Despesas | 7,092,660 | | 1,700,000 | 550,000 | | 10,483,519 | 1,168,800 |
| 02.08.01-Seguros | 625,000 | | 1,700,000 | | | 2,324,920 | 388,800 |
| 02.08.02-Outras Despesas | 1,500,000 | | | | | 2,309,000 | 110,000 |
| 02.08.02.01.09-Id Outras Correntes | | | | | | 2,309,000 | 110,000 |
| 02.08.02-Outras Despesas Diversas | 1,500,000 | | | | | 355,000 | 220,000 |
| 02.08.02.01.01-Transferências A Ins | 1,500,000 | | | | | | |
| 02.08.02.01.02-Bolsas De Estudo E C | | | | | | 355,000 | 220,000 |
| 02.08.04-Organizações Não Governamei | 3,967,660 | | | | 550,000 | | |
| 02.08.07-Outras Despesas Residual | 1,000,000 | | | | | 5,474,599 | 450,000 |
| 03-Activos E Passivos | | | 500,000 | | | 31,212,407 | 3,975,446 |
| 03.01-Activos Não Financeiros | | | 500,000 | | | 31,212,407 | 3,975,446 |
| 03.01.01-Activos Fixos | | | 500,000 | | | 31,212,407 | 3,975,446 |
| 03.01.01.02.02.01-Ferramentas E Ute | | | | | | 1,995,000 | 195,000 |
| 03.01.01.02.03.01-Equipamento Admir | | | | | | 21,440,998 | 3,144,446 |
| 03.01.01.02.04.01-Outra Maquinaria | | 500,000 | | | | 7,776,409 | 636,000 |

Mapa XV - Despesas de Funcionamento Segundo as Classificações Económica e Organica
 GOV - Ministério Da Educação


| | Total Serviços Simples | Total FSA | Total Geral |
|---|-------------------------|-------------------------|-------------------------|
| Total | 7, 903, 794, 694 | 1, 942, 382, 712 | 9, 846, 177, 406 |
| 02-Despesas | 7, 868, 106, 841 | 1, 934, 000, 626 | 9, 802, 107, 467 |
| 02.01-Despesas com pessoal | 7, 194, 831, 638 | 1, 125, 539, 166 | 8, 320, 370, 804 |
| 02.01.01-Remunerações certas e pe. | 7, 188, 958, 558 | 1, 037, 270, 711 | 8, 226, 229, 269 |
| 02.01.01.01-01-Pessoal Dos Quadros | 16, 903, 248 | 0 | 16, 903, 248 |
| 02.01.01.01.02-Pessoal Do Quadro | 4, 215, 146, 076 | 399, 185, 588 | 4, 614, 331, 664 |
| 02.01.01.01.03-Pessoal Contratado | 2, 302, 025, 012 | 572, 151, 550 | 2, 874, 176, 562 |
| 02.01.01.01.04-Pessoal Em Regime I | 600, 000 | 4, 370, 000 | 4, 970, 000 |
| 02.01.01.02.01-Gratificações Perma | 320, 000 | 25, 743, 769 | 26, 063, 769 |
| 02.01.01.02.02-Subsídios Permanent | 226, 574, 731 | 2, 940, 268 | 229, 514, 999 |
| 02.01.01.02.03-Despesas De Repres | 844, 800 | 240, 000 | 1, 084, 800 |
| 02.01.01.02.04-Gratificações Event | 20, 855, 058 | 9, 148, 040 | 30, 003, 098 |
| 02.01.01.02.05-Horas Extraordinár: | 8, 782, 743 | 16, 749, 046 | 25, 531, 789 |
| 02.01.01.02.06-Alimentação E Aloj | 715, 000 | 0 | 715, 000 |
| 02.01.01.02.07-Formação | 4, 676, 775 | 1, 920, 000 | 6, 596, 775 |
| 02.01.01.02.09-Outros Suplementos | 367, 789, 807 | 4, 822, 450 | 372, 612, 257 |
| 02.01.01.03.05-Reingressos | 23, 725, 308 | 0 | 23, 725, 308 |
| 02.01.02-Segurança Social | 5, 873, 080 | 88, 268, 455 | 94, 141, 535 |
| 02.01.02.01.01-Contribuições Para | 251, 780 | 85, 819, 611 | 86, 071, 391 |
| 02.01.02.01.02-Encargos Com A Saú | 0 | 50, 000 | 50, 000 |
| 02.01.02.01.03-Abono De Família | 5, 571, 300 | 153, 440 | 5, 724, 740 |
| 02.01.02.01.04-Seguros De Acident | 50, 000 | 2, 245, 404 | 2, 295, 404 |
| 02.02-Aquisição de bens e serviços | 576, 457, 964 | 302, 904, 509 | 879, 362, 473 |
| 02.02.01-Aquisição de bens | 210, 549, 914 | 150, 080, 001 | 360, 629, 915 |
| 02.02.01.00.01-Matérias Primas E | 6, 867, 800 | 1, 822, 407 | 8, 690, 207 |
| 02.02.01.00.02-Medicamentos | 510, 000 | 43, 500 | 553, 500 |
| 02.02.01.00.03-Produtos Alimentar | 7, 717, 609 | 30, 100, 227 | 37, 817, 836 |
| 02.02.01.00.04-Roupa Vestuário E | 6, 217, 992 | 1, 080, 000 | 7, 297, 992 |
| 02.02.01.00.05-Material De Escrit | 52, 165, 083 | 7, 652, 222 | 59, 817, 305 |
| 02.02.01.00.06-Material De Consum | 298, 000 | 0 | 298, 000 |
| 02.02.01.00.08-Material De Educaç | 29, 473, 847 | 4, 260, 008 | 33, 733, 855 |
| 02.02.01.00.09-Material De Transp | 3, 291, 539 | 2, 731, 696 | 6, 023, 235 |
| 02.02.01.01.00-Livros E Documenta | 3, 439, 023 | 67, 265, 000 | 70, 704, 023 |
| 02-Despesas | 1, 758, 000 | 200, 000 | 1, 958, 000 |
| 02.02.01.01.01-Artigos Honoríficos | 11, 021, 604 | 24, 101, 411 | 35, 123, 015 |
| 02.02.01.01.02-Combustíveis E Lubr | 18, 146, 585 | 4, 406, 030 | 22, 552, 615 |
| 02.02.01.01.03-Material De Limpeza | 48, 150, 874 | 3, 599, 936 | 51, 750, 810 |
| 02.02.01.01.04-Material De Conserv | 21, 491, 958 | 2, 817, 564 | 24, 309, 522 |
| 02.02.02-Aquisição De Serviços | 365, 908, 050 | 152, 824, 508 | 518, 732, 558 |
| 02.02.02.00.01-Rendas E Alugueres | 10, 102, 000 | 6, 770, 000 | 16, 872, 000 |
| 02.02.02.00.02-Conservação E Repar | 61, 823, 650 | 8, 780, 720 | 70, 604, 370 |
| 02.02.02.00.03-Comunicações | 18, 801, 083 | 11, 669, 811 | 30, 470, 894 |
| 02.02.02.00.04-Transportes | 10, 998, 856 | 3, 160, 750 | 14, 159, 606 |
| 02.02.02.00.05-Água | 35, 918, 670 | 12, 835, 174 | 48, 753, 844 |
| 02.02.02.00.06-Energia Eléctrica | 57, 309, 366 | 30, 710, 752 | 88, 020, 118 |
| 02.02.02.00.07-Publicidade E Prop | 1, 322, 500 | 2, 122, 000 | 3, 444, 500 |
| 02.02.02.00.08-Representação Dos | 1, 719, 992 | 1, 855, 000 | 3, 574, 992 |
| 02.02.02.00.09-Deslocação E Estad | 11, 712, 429 | 10, 731, 459 | 22, 443, 888 |
| 02.02.02.01.00-Vigilância E Segur | 21, 334, 420 | 26, 634, 834 | 47, 969, 254 |
| 02.02.02.01.01-Limpeza Higiene E | 33, 754, 897 | 16, 352, 464 | 50, 107, 361 |
| 02.02.02.01.02-Honorários | 14, 747, 711 | 1, 110, 000 | 15, 857, 711 |
| 02.02.02.01.03.01-Assistência Técr | 4, 732, 000 | 5, 440, 780 | 10, 172, 780 |
| 02.02.02.01.03.02-Assistência Técr | 1, 236, 000 | 2, 750, 000 | 3, 986, 000 |
| 02.02.02.09.01-Formação | 0 | 30, 000 | 30, 000 |
| 02.02.02.09.02-Seminários, Exposit | 0 | 1, 300, 000 | 1, 300, 000 |
| 02.02.02.09.09-Outros Serviços | 80, 394, 476 | 10, 570, 764 | 90, 965, 240 |
| 02.06-Transferências | 74, 127, 260 | 1, 500, 000 | 75, 627, 260 |
| 02.06.01-Para Governos Estrangeir | 575, 700 | 0 | 575, 700 |
| 02.06.01.01-Transferências Corrent | 180, 000 | 0 | 180, 000 |
| 02.06.01.09.01-Outros Transferênci | 395, 700 | 0 | 395, 700 |
| 02.06.02-Organismos internacionais | 0 | 1, 500, 000 | 1, 500, 000 |
| 02.06.02.01.01-Quotas A Organismos | 0 | 1, 500, 000 | 1, 500, 000 |
| 02.06.03-Administrações Públicas | 73, 551, 560 | 0 | 73, 551, 560 |
| 02.06.03.01.01-Fundos E Serviços | 270, 000 | 0 | 270, 000 |
| 02.06.03.01.09-Outras Transferênci | 71, 896, 360 | 0 | 71, 896, 360 |
| 02.06.03.02.01-Fundos E Serviços | 1, 385, 200 | 0 | 1, 385, 200 |


Mapa XV - Despesas de Funcionamento Segundo as Classificações Económica e Organica
 GOV - Ministério Da Educação

| | Total Serviços Simples | Total FSA | Total Geral |
|---|------------------------|--------------------|--------------------|
| 02-Despesas | | | |
| 02.07-Benefícios Sociais | 1,695,000 | 1,081,000 | 2,776,000 |
| 02.07.01-Benefícios sociais | 450,000 | 0 | 450,000 |
| 02.07.01.02-Benefícios sociais em | 450,000 | 0 | 450,000 |
| 02.07.02-Benefícios de assistênci. | 1,245,000 | 1,081,000 | 2,326,000 |
| 02.07.02.01.09-Outros Benefícios | 1,230,000 | 1,081,000 | 2,311,000 |
| 02.07.02.02-Benefícios Sociais Em | 15,000 | 0 | 15,000 |
| 02.08-Outras Despesas | 20,994,979 | 502,975,951 | 523,970,930 |
| 02.08.01-Seguros | 5,038,720 | 1,894,727 | 6,933,447 |
| 02.08.02-Outras Despesas | 2,419,000 | 14,181,224 | 16,600,224 |
| 02.08.02.01.09-Id Outras Corrente | 2,419,000 | 14,181,224 | 16,600,224 |
| 02.08.02-Outras Despesas Diversas | 2,075,000 | 486,400,000 | 488,475,000 |
| 02.08.02.01.01-Transferências A II | 1,500,000 | 0 | 1,500,000 |
| 02.08.02.01.02-Bolsas De Estudo E | 575,000 | 486,400,000 | 486,975,000 |
| 02.08.04-Organizações Não Governat | 4,537,660 | 0 | 4,537,660 |
| 02.08.05-Restituições | 0 | 500,000 | 500,000 |
| 02.08.05.99-Outras Restituições | 0 | 500,000 | 500,000 |
| 02.08.07-Outras Despesas Residual | 6,924,599 | 0 | 6,924,599 |
| 03-Activos E Passivos | 35,687,853 | 8,382,086 | 44,069,939 |
| 03.01-Activos Não Financeiros | 35,687,853 | 8,382,086 | 44,069,939 |
| 03.01.01-Activos Fixos | 35,687,853 | 8,382,086 | 44,069,939 |
| 03.01.01.02.02.01-Ferramentas E Ut | 2,190,000 | 605,000 | 2,795,000 |
| 03.01.01.02.03.01-Equipamento Adm: | 25,085,444 | 6,048,381 | 31,133,825 |
| 03.01.01.02.04.01-Outra Maquinari | 8,412,409 | 1,500,000 | 9,912,409 |
| 03.01.01.03.09.01-Id Outros Activos | 0 | 228,705 | 228,705 |



Mapa XV - Despesas de Funcionamento Segundo as Classificações Económica e Organica


GOV - Ministério Do Desporto



| MDESP - Direção Geral Dos Desportos | |
|---|--------------------|
| Total | 116,524,936 |
| 02-Despesas | 116,524,936 |
| 02.01-Despesas com pessoal | 19,274,314 |
| 02.01.01-Remunerações certas e perm. | 19,255,114 |
| 02.01.01.01.02-Pessoal Do Quadro | 8,365,668 |
| 02.01.01.01.03-Pessoal Contratado | 1,381,308 |
| 02.01.01.01.04-Pessoal Em Regime De | 791,340 |
| 02.01.01.02.01-Gratificações Permar | 92,292 |
| 02.01.01.02.02-Subsídios Permanente | 3,234,822 |
| 02.01.01.02.05-Horas Extraordinária | 100,000 |
| 02.01.01.02.09-Outros Suplementos E | 3,672,348 |
| 02.01.01.03.04-Reclassificações | 1,528,560 |
| 02.01.01.03.06-Promoções | 88,776 |
| 02.01.02-Segurança Social | 19,200 |
| 02.01.02.01.03-Abono De Família | 19,200 |
| 02.02-Aquisição de bens e serviços | 8,609,500 |
| 02.02.01-Aquisição de bens | 3,176,266 |
| 02.02.01.00.05-Material De Escritór | 200,000 |
| 02.02.01.00.08-Material De Educaçãc | 2,476,266 |
| 02.02.01.01.02-Combustíveis E Lubri | 300,000 |
| 02.02.01.01.03-Material De Limpeza, | 200,000 |
| 02.02.02-Aquisição De Serviços | 5,433,234 |
| 02.02.02.00.02-Conservação E Repare | 300,000 |
| 02.02.02.00.03-Comunicações | 300,000 |
| 02.02.02.00.05-Água | 300,000 |
| 02.02.02.00.09-Deslocação E Estada | 500,000 |
| 02.02.02.01.03.01-Assistência Técni | 1,000,000 |
| 02.02.02.09.09-Outros Serviços | 3,033,234 |
| 02.06-Transferências | 250,300 |
| 02.06.02-Organismos internacionais | 250,300 |
| 02.06.02.01.01-Quotas A Organismos | 250,300 |
| 02.08-Outras Despesas | 88,390,822 |
| 02.08.02-Outras Despesas | 3,900,000 |
| 02.08.02.01.09-Id Outras Correntes | 3,900,000 |
| 02.08.04-Organizações Não Govername | 84,490,822 |


| MDESP - Direção Geral Dos Desportos | |
|---|--------------------|
| Total | 116,524,936 |
| 02-Despesas | 116,524,936 |
| 02.01-Despesas com pessoal | 19,274,314 |
| 02.01.01-Remunerações certas e perm. | 19,255,114 |
| 02.01.01.01.02-Pessoal Do Quadro | 8,365,668 |
| 02.01.01.01.03-Pessoal Contratado | 1,381,308 |
| 02.01.01.01.04-Pessoal Em Regime De | 791,340 |
| 02.01.01.02.01-Gratificações Permar | 92,292 |
| 02.01.01.02.02-Subsídios Permanente | 3,234,822 |
| 02.01.01.02.05-Horas Extraordinária | 100,000 |
| 02.01.01.02.09-Outros Suplementos E | 3,672,348 |
| 02.01.01.03.04-Reclassificações | 1,528,560 |
| 02.01.01.03.06-Promoções | 88,776 |
| 02.01.02-Segurança Social | 19,200 |
| 02.01.02.01.03-Abono De Família | 19,200 |
| 02.02-Aquisição de bens e serviços | 8,609,500 |
| 02.02.01-Aquisição de bens | 3,176,266 |
| 02.02.01.00.05-Material De Escritór | 200,000 |
| 02.02.01.00.08-Material De Educaçãc | 2,476,266 |
| 02.02.01.01.02-Combustíveis E Lubri | 300,000 |
| 02.02.01.01.03-Material De Limpeza, | 200,000 |
| 02.02.02-Aquisição De Serviços | 5,433,234 |
| 02.02.02.00.02-Conservação E Repare | 300,000 |
| 02.02.02.00.03-Comunicações | 300,000 |
| 02.02.02.00.05-Água | 300,000 |
| 02.02.02.00.09-Deslocação E Estada | 500,000 |
| 02.02.02.01.03.01-Assistência Técni | 1,000,000 |
| 02.02.02.09.09-Outros Serviços | 3,033,234 |
| 02.06-Transferências | 250,300 |
| 02.06.02-Organismos internacionais | 250,300 |
| 02.06.02.01.01-Quotas A Organismos | 250,300 |
| 02.08-Outras Despesas | 88,390,822 |
| 02.08.02-Outras Despesas | 3,900,000 |
| 02.08.02.01.09-Id Outras Correntes | 3,900,000 |
| 02.08.04-Organizações Não Govername | 84,490,822 |

Mapa XV - Despesas de Funcionamento Segundo as Classificações Económica e Organica
 GOV - Ministerio Da Familia E Da Inclusao Social



| | MFIS - Direcção Geral De Planeamento, Orçamento E Gestão | MFIS - Direcção-Geral Da Inclusão Social | MFIS - Direcção Geral De Imigração |
|---|--|--|------------------------------------|
| Total | 361,520,748 | 57,358,938 | 7,985,390 |
| 02-Despesas | 361,020,748 | 57,358,938 | 7,985,390 |
| 02.01-Despesas com pessoal | 46,889,038 | 30,771,610 | 7,985,390 |
| 02.01.01-Remunerações certas e perm: | 21,351,553 | 30,412,614 | 7,819,860 |
| 02.01.01.01.02-Pessoal Do Quadro | 8,632,380 | 20,972,916 | 4,011,732 |
| 02.01.01.01.03-Pessoal Contratado | 3,191,724 | 4,752,456 | 1,103,904 |
| 02.01.01.02.02-Subsídios Permanente | 48,636 | | |
| 02.01.01.02.05-Horas Extraordinária | 72,000 | 72,000 | 72,000 |
| 02.01.01.02.07-Formação | 1,000,000 | | |
| 02.01.01.02.09-Outros Suplementos E | 3,220,934 | 877,118 | 2,463,888 |
| 02.01.01.03.02-Recrutamentos E Nome | 3,720,259 | 1,860,130 | |
| 02.01.01.03.05-Regressos | 1,213,116 | 1,608,738 | |
| 02.01.01.03.06-Promoções | 252,504 | 269,256 | 168,336 |
| 02.01.02-Segurança Social | 25,537,485 | 358,996 | 165,530 |
| 02.01.02.01.01-Contribuições Para F | 515,885 | 306,196 | 165,530 |
| 02.01.02.01.02-Encargos Com A Saúde | 25,000,000 | | |
| 02.01.02.01.03-Abono De Família | 21,600 | 52,800 | |
| 02.02-Aquisição de bens e serviços | 17,795,163 | 158,000 | |
| 02.02.01-Aquisição de bens | 2,701,494 | | |
| 02.02.01.00.05-Material De Escritóri | 723,894 | | |
| 02.02.01.00.09-Material De Transpor | 500,000 | | |
| 02.02.01.01.02-Combustíveis E Lubri | 777,600 | | |
| 02.02.01.01.03-Material De Limpeza, | 150,000 | | |
| 02.02.01.01.04-Material De Conserve | 150,000 | | |
| 02.02.01.09.09-Outros Bens | 400,000 | | |
| 02.02.02-Aquisição De Serviços | 15,093,669 | 158,000 | |
| 02.02.02.00.01-Rendas E Alugueres | 4,740,000 | | |
| 02.02.02.00.02-Conservação E Repara | 500,000 | | |
| 02.02.02.00.03-Comunicações | 2,000,000 | | |
| 02.02.02.00.05-Água | 572,469 | | |
| 02.02.02.00.06-Energia Eléctrica | 2,500,000 | | |
| 02.02.02.00.07-Publicidade E Propag | 400,000 | 158,000 | |
| 02.02.02.00.09-Deslocação E Estada | 720,000 | | |
| 02.02.02.01.00-Vigilância E Segurar | 1,380,000 | | |
| 02.02.02.01.01-Limpeza Higiene E C | 1,200,000 | | |
| 02.02.02.09.09-Outros Serviços | 1,081,200 | | |
| 02.06-Transferências | 35,560,130 | 6,429,328 | |
| 02.06.03-Administrações Públicas | 35,560,130 | 6,429,328 | |

Mapa XV - Despesas de Funcionamento Segundo as Classificações Económica e Organica
 GOV - Ministério Da Família E Da Inclusão Social



| | Total Serviços Simples | Total FSA | Total Geral |
|---|------------------------|----------------------|----------------------|
| Total | 426,865,076 | 1,921,394,524 | 2,348,259,600 |
| 02-Despesas | 426,365,076 | 1,918,419,164 | 2,344,784,240 |
| 02.01-Despesas com pessoal | 85,646,038 | 135,980,630 | 221,626,668 |
| 02.01.01-Remunerações certas e pe. | 59,584,027 | 119,658,789 | 179,242,816 |
| 02.01.01.01-02-Pessoal Do Quadro | 33,617,028 | 25,555,832 | 59,172,860 |
| 02.01.01.01.03-Pessoal Contratado | 9,048,084 | 80,497,671 | 89,545,755 |
| 02.01.01.01.04-Pessoal Em Regime I | 0 | 1,690,740 | 1,690,740 |
| 02.01.01.02.01-Gratificações Perman | 0 | 2,745,840 | 2,745,840 |
| 02.01.01.02.02-Subsídios Permanen | 48,636 | 2,414,162 | 2,462,798 |
| 02.01.01.02.05-Horas Extraordinári | 216,000 | 1,182,544 | 1,398,544 |
| 02.01.01.02.07-Formação | 1,000,000 | 1,400,000 | 2,400,000 |
| 02.01.01.02.09-Outros Suplementos | 6,561,940 | 3,020,962 | 9,582,902 |
| 02.01.01.03.02-Recrutamentos E Non | 5,580,389 | 0 | 5,580,389 |
| 02.01.01.03.05-Reingressos | 2,821,854 | 1,151,038 | 3,972,892 |
| 02.01.01.03.06-Promoções | 690,096 | 0 | 690,096 |
| 02.01.02-Segurança Social | 26,062,011 | 16,321,841 | 42,383,852 |
| 02.01.02.01.01-Contribuições Para | 987,611 | 16,283,835 | 17,271,446 |
| 02.01.02.01.02-Encargos Com A Saú | 25,000,000 | 0 | 25,000,000 |
| 02.01.02.01.03-Abono De Família | 74,400 | 0 | 74,400 |
| 02.01.02.01.04-Seguros De Acident | 0 | 38,006 | 38,006 |
| 02.02-Aquisição de bens e serviços | 17,953,163 | 55,826,434 | 73,779,597 |
| 02.02.01-Aquisição de bens | 2,701,494 | 24,358,204 | 27,059,698 |
| 02.02.01.00.02-Medicamentos | 0 | 346,000 | 346,000 |
| 02.02.01.00.03-Produtos Alimentar | 0 | 8,512,119 | 8,512,119 |
| 02.02.01.00.04-Roupa Vestuário E | 0 | 1,310,000 | 1,310,000 |
| 02.02.01.00.05-Material De Escrit | 723,894 | 2,109,444 | 2,833,338 |
| 02.02.01.00.08-Material De Educaç | 0 | 651,714 | 651,714 |
| 02.02.01.00.09-Material De Transp | 500,000 | 2,395,361 | 2,895,361 |
| 02.02.01.01.01-Artigos Honoríficos | 0 | 400,000 | 400,000 |
| 02.02.01.01.02-Combustíveis E Lubr | 777,600 | 2,878,098 | 3,655,698 |
| 02.02.01.01.03-Material De Limpez | 150,000 | 1,806,765 | 1,956,765 |
| 02.02.01.01.04-Material De Conserv | 150,000 | 3,453,703 | 3,603,703 |
| 02.02.01.09.09-Outros Bens | 400,000 | 495,000 | 895,000 |
| 02-Despesas | 15,251,669 | 31,468,230 | 46,719,899 |
| 02.02.02.00.01-Rendas E Alugueres | 4,740,000 | 4,749,020 | 9,489,020 |
| 02.02.02.00.02-Conservação E Repa | 500,000 | 3,397,402 | 3,897,402 |
| 02.02.02.00.03-Comunicações | 2,000,000 | 3,922,781 | 5,922,781 |
| 02.02.02.00.04-Transportes | 0 | 504,400 | 504,400 |
| 02.02.02.00.05-Água | 572,469 | 2,232,732 | 2,805,201 |
| 02.02.02.00.06-Energia Eléctrica | 2,500,000 | 3,846,484 | 6,346,484 |
| 02.02.02.00.07-Publicidade E Prop | 558,000 | 534,205 | 1,092,205 |
| 02.02.02.00.08-Representação Dos | 0 | 100,000 | 100,000 |
| 02.02.02.00.09-Deslocação E Estad | 720,000 | 3,032,946 | 3,812,946 |
| 02.02.02.01.00-Vigilância E Segur | 1,380,000 | 3,939,060 | 5,319,060 |
| 02.02.02.01.01-Limpeza Higiene E | 1,200,000 | 0 | 1,200,000 |
| 02.02.02.01.02-Honorários | 0 | 653,706 | 653,706 |
| 02.02.02.01.03.01-Assistência Téc | 0 | 3,144,966 | 3,144,966 |
| 02.02.02.09.09-Outros Serviços | 1,081,200 | 1,350,528 | 2,431,728 |
| 02.06-Transferências | 41,989,458 | 6,000,000 | 47,989,458 |
| 02.06.03-Administrações Públicas | 41,989,458 | 6,000,000 | 47,989,458 |
| 02.06.03.01.02-Municípios Corrent | 41,189,150 | 0 | 41,189,150 |
| 02.06.03.01.09-Outras Transferênc | 0 | 6,000,000 | 6,000,000 |
| 02.06.03.02.09-Outras Transferenc | 800,308 | 0 | 800,308 |
| 02.07-Benefícios Sociais | 260,688,065 | 1,718,581,986 | 1,979,270,051 |
| 02.07.01-Benefícios sociais | 0 | 1,718,581,986 | 1,718,581,986 |
| 02.07.01.01.03-Pensões do regime I | 0 | 1,717,741,757 | 1,717,741,757 |
| 02.07.01.02-Benefícios sociais em | 0 | 840,229 | 840,229 |
| 02.07.02-Benefícios de assistênci | 260,688,065 | 0 | 260,688,065 |
| 02.07.02.01.03-Evacuação de doent | 259,688,065 | 0 | 259,688,065 |
| 02.07.02.01.09-Outros Benefícios | 1,000,000 | 0 | 1,000,000 |
| 02.08-Outras Despesas | 20,088,352 | 2,030,114 | 22,118,466 |
| 02.08.01-Seguros | 88,352 | 630,114 | 718,466 |
| 02.08.02-Outras Despesas Diversas | 0 | 900,000 | 900,000 |
| 02.08.02.01.02-Bolsas De Estudo E | 0 | 900,000 | 900,000 |
| 02.08.04-Organizações Não Govern | 20,000,000 | 500,000 | 20,500,000 |
| 03-Activos E Passivos | 500,000 | 2,975,360 | 3,475,360 |
| 03.01-Activos Não Financeiros | 500,000 | 2,975,360 | 3,475,360 |
| 03.01.01-Activos Fixos | 500,000 | 2,975,360 | 3,475,360 |
| 03.01.01.02.03.01-Equipamento Adm | 500,000 | 1,705,360 | 2,205,360 |
| 03.01.01.02.04.01-Outra Maquinari | 0 | 1,270,000 | 1,270,000 |

Mapa XV - Despesas de Funcionamento Segundo as Classificações Económica e Organica
 GOV - Ministério Da Cultura e das Industrias Criativas



| | Ministro | MCIIC - Direcção Geral De Planeamento, Orçamento E Gestão | MCIIC - Direcção Geral De Comunicação Social | Direcção Geral De Industrias Criativas | Direcção Geral Das Artes E Industrias Criativas | Representação Regional Norte | ME - Comissão Nacional Para Unesco |
|---|-------------------|---|--|--|---|------------------------------|------------------------------------|
| Total | 46,329,053 | 13,116,032 | 24,823,671 | 11,145,314 | 3,145,728 | 7,939,569 | 7,939,569 |
| 02-Despesas | 46,079,053 | 12,822,272 | 24,823,671 | 11,145,314 | 3,145,728 | 6,939,569 | 6,939,569 |
| 02.01-Despesas com pessoal | 21,736,807 | 5,526,199 | 7,368,946 | 4,360,314 | | 4,270,644 | 4,270,644 |
| 02.01.01-Remunerações certas e perm. | 20,922,449 | 5,526,199 | 7,364,146 | 3,835,316 | | 4,263,444 | 4,263,444 |
| 02.01.01.01.01-Pessoal Dos Quadros | 8,699,976 | | | | | | |
| 02.01.01.01.02-Pessoal Do Quadro | 1,231,944 | 5,521,128 | 1,416,732 | | | 2,343,444 | |
| 02.01.01.01.03-Pessoal Contratado | 5,329,057 | 2,400,000 | 1,485,468 | 2,083,253 | | | |
| 02.01.01.02.02-Subsídios Permanente | 1,013,400 | | | | | | |
| 02.01.01.02.03-Despesas De Represer | 260,100 | | | | | | |
| 02.01.01.02.04-Gratificações Eventu | 208,000 | 510,604 | 306,000 | 207,996 | | | |
| 02.01.01.02.05-Horas Extraordinárie | | 400,971 | | 127,335 | | | |
| 02.01.01.02.07-Formação | | 982,680 | 51,550 | | | | |
| 02.01.01.02.09-Outros Suplementos F | 5,411,916 | | | | | 1,920,000 | |
| 02.01.02-Segurança Social | 814,358 | | 4,800 | 524,998 | | 7,200 | 7,200 |
| 02.01.02.01.01-Contribuições Para F | 814,358 | | 4,800 | 524,998 | | | |
| 02.01.02.01.03-Abono De Família | | | | | | | |
| 02.02-Aquisição de bens e serviços | 19,622,246 | 6,996,073 | 1,754,725 | 6,745,000 | 3,145,728 | 2,668,925 | 2,668,925 |
| 02.02.01-Aquisição de bens | 1,968,099 | 225,000 | 498,500 | 865,000 | 1,276,489 | 530,100 | 530,100 |
| 02.02.01.00.01-Matérias Primas E Su | 583,070 | | | | | | |
| 02.02.01.00.05-Material De Escritór | 90,000 | | 150,000 | 135,000 | 182,700 | 162,000 | |
| 02.02.01.01.01-Artigos Honoríficos | 300,000 | | | | | | |
| 02.02.01.01.02-Combustíveis E Lubri | 250,000 | | 178,500 | 280,000 | 180,289 | 157,500 | |
| 02.02.01.01.03-Material De Limpeza, | 150,000 | | 80,000 | 200,000 | 355,250 | 63,000 | |
| 02.02.01.01.04-Material De Conserve | | | | 250,000 | 558,250 | 75,600 | |
| 02.02.01.09.09-Outros Bens | 595,029 | 225,000 | 90,000 | | | 72,000 | |
| 02.02.02-Aquisição De Serviços | 17,654,147 | 6,771,073 | 1,256,225 | 5,880,000 | 1,869,239 | 2,138,825 | 2,138,825 |
| 02.02.02.00.01-Rendas E Alugueres | | | | | | 623,948 | |
| 02.02.02.00.02-Conservação E Repara | 1,050,000 | 306,000 | 100,000 | 250,000 | | 108,000 | |
| 02.02.02.00.03-Comunicações | 1,200,971 | 306,000 | 147,900 | 500,000 | 253,435 | 225,000 | |
| 02.02.02.00.04-Transportes | 254,000 | | | | | | |
| 02.02.02.00.05-Água | 490,000 | 153,000 | 198,325 | 100,000 | 206,045 | 45,000 | |
| 02.02.02.00.06-Energia Eléctrica | 968,000 | 357,000 | 400,000 | 700,000 | 824,180 | 315,000 | |
| 02.02.02.00.07-Publicidade E Propaç | 250,000 | | | | | | |
| 02.02.02.00.08-Representação Dos Se | 500,000 | | | | | | |
| 02.02.02.00.09-Deslocação E Estada | 5,008,784 | 210,000 | 140,000 | 350,000 | 360,579 | 326,781 | |
| 02.02.02.01.00-Vigilância E Segurar | | 1,992,804 | | 2,500,000 | | | |
| 02.02.02.01.01-Limpeza Higiene E C | | | | 800,000 | | | |
| 02.02.02.01.02-Honorários | 5,591,568 | | | | | | |

Mapa XV - Despesas de Funcionamento Segundo as Classificações Económica e Organica
GOV - Ministerio Da Cultura e das Industrias Criativas



| | MCC - Gabinete Do Ministro | MCC - Direcção Geral De Planeamento, Orçamento E Gestão | MCC - Direcção Geral De Comunicação Social | Direcção Geral De Industrias Criativas | Direcção Regional Norte | ME - Comissão Nacional Para Unesco |
|--|----------------------------|---|--|--|-------------------------|------------------------------------|
| 02.02.02.01.03.01-Assistência Técnica | 1,066,994 | | | 500,000 | | 116,096 |
| 02.02.02.01.04-Outros Encargos Da I | | 3,059,269 | | | | |
| 02.02.02.09.09-Outros Serviços | 1,273,830 | 387,000 | 270,000 | 180,000 | 225,000 | 279,000 |
| 02.05-Subsídios | | 15,000,000 | | | | |
| 02.05.02-A Empresas Privadas | | 15,000,000 | | | | |
| 02.05.02.01-Subsídios A Empresas Pr | | 15,000,000 | | | | |
| 02.06-Transferências | 1,100,000 | | | | | |
| 02.06.03-Administrações Públicas | 1,100,000 | | | | | |
| 02.06.03.01.09-Outras Transferências | 1,100,000 | | | | | |
| 02.08-Outras Despesas | 3,620,000 | 300,000 | 700,000 | 40,000 | | |
| 02.08.01-Seguros | 120,000 | 300,000 | | 40,000 | | |
| 02.08.02-Outras Despesas | 3,000,000 | | 700,000 | | | |
| 02.08.02.01.09-Id Outras Correntes | 3,000,000 | | 700,000 | | | |
| 02.08.04-Organizações Não Govername | 500,000 | | | | | |
| 03-Activos E Passivos | 250,000 | 293,760 | | | | 1,000,000 |
| 03.01-Activos Não Financeiros | 250,000 | 293,760 | | | | 1,000,000 |
| 03.01.01-Activos Fixos | 250,000 | 293,760 | | | | 1,000,000 |
| 03.01.01.02.03.01-Equipamento Admir | 250,000 | 293,760 | | | | 1,000,000 |

| | Total Serviços Simples | Total FSA | Total Geral |
|---|------------------------|--------------------|--------------------|
| Total | 106,499,367 | 230,936,814 | 337,436,181 |
| 02-Despesas | 104,955,607 | 229,147,814 | 334,103,421 |
| 02.01-Despesas com pessoal | 43,262,910 | 116,459,295 | 159,722,205 |
| 02.01.01-Remunerações certas e pe. | 41,911,554 | 109,361,865 | 151,273,419 |
| 02.01.01.01-Pessoal Dos Quadros | 8,699,976 | 0 | 8,699,976 |
| 02.01.01.02-Pessoal Do Quadro | 10,513,248 | 83,858,929 | 94,372,177 |
| 02.01.01.03-Pessoal Contratado | 11,297,778 | 12,064,296 | 23,362,074 |
| 02.01.02-Subsídios Permanent | 1,013,400 | 0 | 1,013,400 |
| 02.01.02.02-Despesas De Represe | 260,100 | 0 | 260,100 |
| 02.01.02.04-Gratificações Event | 510,604 | 0 | 510,604 |
| 02.01.02.05-Horas Extraordinári | 721,996 | 340,000 | 1,061,996 |
| 02.01.02.07-Formação | 528,306 | 300,000 | 828,306 |
| 02.01.02.09-Outros Suplementos | 8,366,146 | 7,841,680 | 16,207,826 |
| 02.01.03.05-Regressos | 0 | 4,956,960 | 4,956,960 |
| 02.01.02-Segurança Social | 1,351,356 | 7,097,430 | 8,448,786 |
| 02.01.02.01.01-Contribuições Para | 1,339,356 | 6,727,469 | 8,066,825 |
| 02.01.02.01.03-Abono De Família | 12,000 | 129,400 | 141,400 |
| 02.01.02.01.04-Seguros De Acidente | 0 | 240,561 | 240,561 |
| 02.02-Aquisição de bens e serviços | 40,932,697 | 46,771,519 | 87,704,216 |
| 02.02.01-Aquisição de bens | 5,363,188 | 7,208,571 | 12,571,759 |
| 02.02.01.00.01-Matérias Primas E | 583,070 | 150,000 | 733,070 |
| 02.02.01.00.03-Produtos Alimentar | 0 | 25,000 | 25,000 |
| 02.02.01.00.04-Roupa Vestuário E | 0 | 108,000 | 108,000 |
| 02.02.01.00.05-Material De Escrit | 719,700 | 1,299,571 | 2,019,271 |
| 02.02.01.00.09-Material De Transp | 0 | 500,000 | 500,000 |
| 02.02.01.01.00-Livros E Documenta | 0 | 630,000 | 630,000 |
| 02.02.01.01.01-Artigos Honoríficos | 300,000 | 0 | 300,000 |
| 02.02.01.01.02-Combustíveis E Lubr | 1,046,289 | 1,183,000 | 2,229,289 |
| 02.02.01.01.03-Material De Limpeze | 848,250 | 440,000 | 1,288,250 |
| 02.02.01.01.04-Material De Conserv | 883,850 | 875,000 | 1,758,850 |
| 02.02.01.09.09-Outros Bens | 982,029 | 1,998,000 | 2,980,029 |
| 02.02.02-Aquisição De Serviços | 35,569,509 | 39,562,948 | 75,132,457 |
| 02.02.02.00.01-Rendas E Aluguere | 623,948 | 672,000 | 1,295,948 |

| | Total Serviços Simples | Total FSA | Total Geral |
|--|------------------------|-------------------|-------------------|
| 02-Despesas | 1,814,000 | 3,143,475 | 4,957,475 |
| 02.02.02.00.02-Conservação E Repar | 2,633,306 | 2,948,000 | 5,581,306 |
| 02.02.02.00.03-Comunicações | 254,000 | 0 | 254,000 |
| 02.02.02.00.04-Transportes | 1,192,370 | 1,740,000 | 2,932,370 |
| 02.02.02.00.05-Água | 3,564,180 | 6,550,000 | 10,114,180 |
| 02.02.02.00.06-Energia Eléctrica | 250,000 | 500,000 | 750,000 |
| 02.02.02.00.07-Publicidade E Prop | 500,000 | 0 | 500,000 |
| 02.02.02.00.08-Representação Dos | 6,396,144 | 2,386,957 | 8,783,101 |
| 02.02.02.00.09-Deslocação E Estad | 4,492,804 | 6,072,160 | 10,564,964 |
| 02.02.02.01.00-Vigilância E Segur | 100,000 | 3,064,959 | 3,164,959 |
| 02.02.02.01.01-Limpeza Higiene E | 6,391,568 | 2,515,800 | 8,907,368 |
| 02.02.02.01.02-Honorários | 1,683,090 | 5,452,684 | 7,135,774 |
| 02.02.02.01.04-Outros Encargos Da | 3,059,269 | 400,000 | 3,459,269 |
| 02.02.02.09.01-Formação | 0 | 150,000 | 150,000 |
| 02.02.02.09.09-Outros Serviços | 2,614,830 | 3,966,913 | 6,581,743 |
| 02.05-Subsídios | 15,000,000 | 0 | 15,000,000 |
| 02.05.02-A Empresas Privadas | 15,000,000 | 0 | 15,000,000 |
| 02.05.02.01-Subsídios A Empresas I | 15,000,000 | 0 | 15,000,000 |
| 02.06-Transferências | 1,100,000 | 0 | 1,100,000 |
| 02.06.03-Administrações Públicas | 1,100,000 | 0 | 1,100,000 |
| 02.06.03.01.09-Outras Transferênc: | 1,100,000 | 0 | 1,100,000 |
| 02.08-Outras Despesas | 4,660,000 | 65,917,000 | 70,577,000 |
| 02.08.01-Seguros | 460,000 | 817,000 | 1,277,000 |
| 02.08.02-Outras Despesas | 3,700,000 | 65,100,000 | 68,800,000 |
| 02.08.02.01.09-Id Outras Correntes | 3,700,000 | 65,100,000 | 68,800,000 |
| 02.08.04-Organizações Não Govern. | 500,000 | 0 | 500,000 |
| 03-Activos E Passivos | 1,543,760 | 1,789,000 | 3,332,760 |
| 03.01-Activos Não Financeiros | 1,543,760 | 1,789,000 | 3,332,760 |
| 03.01.01-Activos Fixos | 1,543,760 | 1,789,000 | 3,332,760 |
| 03.01.01.02.03.01-Equipamento Adm: | 1,543,760 | 1,141,000 | 2,684,760 |
| 03.01.01.02.04.01-Outra Maquinar | 0 | 648,000 | 648,000 |

Mapa XV - Despesas de Funcionamento Segundo as Classificações Económica e Organica
gov - Ministerio Da Cultura e das Industrias Criativas


Mapa XV - Despesas de Funcionamento Segundo as Classificações Económica e Organica
GOV - Ministério Da Saúde e da Segurança Social

| | MSSS - Gabinete Do Ministro | MSSS - Gabinete Para Assuntos Farmacêuticos | MSSS - Direcção Geral de Planeamento, Orçamento e Gestão | MSSS - Direcção Nacional De Saúde |
|---|-----------------------------|---|--|-----------------------------------|
| Total | 28,270,240 | 497,698,106 | 2,989,246,469 | 45,686,660 |
| 02-Despesas | 28,270,240 | 497,578,106 | 2,973,528,069 | 45,686,660 |
| 02.01-Despesas com pessoal | 14,770,240 | 20,613,989 | 2,487,647,623 | 42,901,660 |
| 02.01.01-Remunerações certas e perm: | 14,743,840 | 20,013,812 | 2,435,923,045 | 42,874,860 |
| 02.01.01.01.01-Pessoal Dos Quadros | 9,422,976 | | | |
| 02.01.01.01.02-Pessoal Do Quadro | | 13,312,452 | 1,233,332,594 | 30,613,920 |
| 02.01.01.01.03-Pessoal Contratado | | 3,545,876 | 237,088,000 | |
| 02.01.01.01.04-Pessoal Em Regime De | 1,550,000 | | 30,000 | |
| 02.01.01.01.09-Pessoal Em Qualquer | | | 129,064,001 | |
| 02.01.01.02.01-Gratificações Permar | 466,664 | 136,000 | 9,541,733 | |
| 02.01.01.02.02-Subsídios Permanente | 1,013,400 | | 43,002,848 | 9,695,940 |
| 02.01.01.02.03-Despesas De Represer | 260,100 | | 300,000 | |
| 02.01.01.02.04-Gratificações Eventu | | 500,000 | 611,826,647 | 2,400,000 |
| 02.01.01.02.05-Horas Extraordinária | 75,324 | 1,115,000 | 8,637,820 | 165,000 |
| 02.01.01.02.06-Alimentação E Alojaj | | | 3,660,916 | |
| 02.01.01.02.07-Formação | | | 5,630,645 | |
| 02.01.01.02.08-Subsídio De Instalaç | | | 350,000 | |
| 02.01.01.02.09-Outros Suplementos F | 1,955,376 | 1,404,484 | 111,653,944 | |
| 02.01.01.03.02-Recrutamentos E Nome | | | 11,170,116 | |
| 02.01.01.03.05-Reingressos | | | 6,312,559 | |
| 02.01.01.03.06-Promoções | | | 24,321,222 | |
| 02.01.02-Segurança Social | 26,400 | 600,177 | 51,724,578 | 26,800 |
| 02.01.02.01.01-Contribuições Para F | | 513,777 | 36,378,956 | |
| 02.01.02.01.02-Encargos Com A Saúde | | | 5,000,000 | |
| 02.01.02.01.03-Abono De Família | 26,400 | 86,400 | 2,462,800 | 26,800 |
| 02.01.02.01.04-Seguros De Acidentes | | | 7,882,822 | |
| 02.02-Aquisição de bens e serviços | 3,000,000 | 476,741,810 | 426,202,471 | 2,785,000 |
| 02.02.01-Aquisição de bens | 448,694,684 | 448,694,684 | 96,488,250 | 200,000 |
| 02.02.01.00.02-Medicamentos | | 400,879,840 | 5,636,278 | |
| 02.02.01.00.03-Produtos Alimentares | | | 3,784,035 | |
| 02.02.01.00.04-Roupa Vestuário E C | | | 6,267,348 | |
| 02.02.01.00.05-Material De Escritór | | 350,000 | 11,443,553 | |
| 02.02.01.00.06-Material De Consumo | | 41,264,844 | 4,465,461 | |
| 02.02.01.00.09-Material De Transpor | | | 4,301,536 | |
| 02.02.01.01.02-Combustíveis E Lubri | | | 16,252,785 | |
| 02.02.01.01.03-Material De Limpeza, | | 350,000 | 10,333,906 | |
| 02.02.01.01.04-Material De Conserva | | 3,000,000 | 9,125,852 | |
| 02.02.01.09.09-Outros Bens | | 2,850,000 | 24,877,496 | 200,000 |
| | 3,000,000 | 28,047,126 | 329,714,221 | 2,585,000 |


Mapa XV - Despesas de Funcionamento Segundo as Classificações Económica e Organica

GOV - Ministério Da Saúde e da Segurança Social

| | MSSS - Gabinete Do Ministro | MSSS - Gabinete Para Assuntos Farmacêuticos | MSSS - Direcção Geral de Planeamento, Orçamento e Gestão | MSSS - Direcção Nacional De Saúde |
|---|-----------------------------|---|--|-----------------------------------|
| 02.02.02.00.01-Rendas E Alugueres | | | 21,058,688 | |
| 02.02.02.00.02-Conservação E Repara | | 4,460,000 | 16,672,909 | |
| 02.02.02.00.03-Comunicações | | | 15,702,487 | |
| 02.02.02.00.04-Transportes | | 20,457,540 | 2,668,498 | |
| 02.02.02.00.05-Água | | | 16,999,009 | |
| 02.02.02.00.06-Energia Eléctrica | | | 33,746,615 | |
| 02.02.02.00.09-Deslocação E Estada | 1,500,000 | 750,000 | 44,721,551 | 135,000 |
| 02.02.02.01.00-Vigilância E Segurar | | | 5,324,400 | |
| 02.02.02.01.01-Limpeza Higiene E C | | | 2,644,820 | |
| 02.02.02.01.02-Honorários | | | 26,326,941 | 250,000 |
| 02.02.02.01.03.01-Assistência Técni | | 627,736 | 4,529,608 | 1,200,000 |
| 02.02.02.01.03.02-Assistência Técni | | | 112,564,000 | |
| 02.02.02.09.01-Formação | | | 150,000 | |
| 02.02.02.09.09-Outros Serviços | 1,500,000 | 1,751,850 | 26,604,695 | 1,000,000 |
| 02.06-Transferências | | | 13,669,725 | |
| 02.06.01-Para Governos Estrangeiros | | | 6,500,000 | |
| 02.06.01.09.01-Outros Transferêncie | | | 6,500,000 | |
| 02.06.02-Organismos internacionais | | | 2,500,000 | |
| 02.06.02.01.01-Quotas A Organismos | | | 2,500,000 | |
| 02.06.03-Administrações Públicas | | | 4,669,725 | |
| 02.06.03.01.09-Outras Transferência | | | 4,669,725 | |
| 02.07-Benefícios Sociais | 8,000,000 | | 36,580,000 | |
| 02.07.02-Benefícios de assistência : | 8,000,000 | | 36,580,000 | |
| 02.07.02.01.03-Evacuação de doentes | | | 35,580,000 | |
| 02.07.02.01.09-Outros Benefícios Sc | 8,000,000 | | 1,000,000 | |
| 02.08-Outras Despesas | 2,500,000 | 222,307 | 9,428,250 | |
| 02.08.01-Seguros | | | 8,030,750 | |
| 02.08.02-Outras Despesas | | | 200,000 | |
| 02.08.02.02.09-Id Outras Capital | | | 200,000 | |
| 02.08.04-Organizações Não Govername | | 222,307 | | |
| 02.08.06-Indemnizações | | | 400,000 | |
| 02.08.07-Outras Despesas Residual | 2,500,000 | | 797,500 | |
| 03-Activos E Passivos | | 120,000 | 15,718,400 | |
| 03.01-Activos Não Financeiros | | 120,000 | 15,718,400 | |
| 03.01.01-Activos Fixos | | 120,000 | 15,718,400 | |
| 03.01.01.02.01.01.01-Viaturas Ligei | | | 4,766,000 | |
| 03.01.01.02.03.01-Equipamento Admir | | | 7,978,700 | |
| 03.01.01.02.04.01-Outra Maquinaria | | 120,000 | 2,973,700 | |

Mapa XV - Despesas de Funcionamento Segundo as Classificações Económica e Organica
 GOV - Ministério Da Saúde e da Segurança Social


| | Total Serviços Simples | Total FSA | Total Geral |
|---|------------------------|----------------------|----------------------|
| Total | 3,560,901,475 | 1,646,876,563 | 5,207,778,038 |
| 02-Despesas | 3,545,063,075 | 1,604,566,869 | 5,149,629,944 |
| 02.01-Despesas com pessoal | 2,565,933,512 | 470,754,222 | 3,036,687,734 |
| 02.01.01-Remunerações certas e pe | 2,513,555,557 | 435,928,484 | 2,949,484,041 |
| 02.01.01.01.01-Pessoal Dos Quadro | 9,422,976 | 0 | 9,422,976 |
| 02.01.01.01.02-Pessoal Do Quadro | 1,277,258,966 | 13,807,124 | 1,291,066,090 |
| 02.01.01.01.03-Pessoal Contratado | 240,633,876 | 244,777,957 | 485,411,833 |
| 02.01.01.01.04-Pessoal Em Regime I | 1,580,000 | 2,430,520 | 4,010,520 |
| 02.01.01.01.09-Pessoal Em Qualque | 129,064,001 | 0 | 129,064,001 |
| 02.01.01.02.01-Gratificações Permi | 10,144,397 | 444,000 | 10,588,397 |
| 02.01.01.02.02-Subsídios Permanent | 53,712,188 | 6,900,164 | 60,612,352 |
| 02.01.01.02.03-Despesas De Repres | 560,100 | 0 | 560,100 |
| 02.01.01.02.04-Gratificações Event | 614,726,647 | 97,551,744 | 712,278,391 |
| 02.01.01.02.05-Horas Extraordinár: | 9,993,144 | 1,443,997 | 11,437,141 |
| 02.01.01.02.06-Alimentação E Aloj | 3,660,916 | 4,020,969 | 7,681,885 |
| 02.01.01.02.07-Formação | 5,630,645 | 8,980,251 | 14,610,896 |
| 02.01.01.02.08-Subsídio De Instal | 350,000 | 0 | 350,000 |
| 02.01.01.02.09-Outros Suplementos | 115,013,804 | 42,727,035 | 157,740,839 |
| 02.01.01.03.02-Recrutamentos E Nor | 11,170,116 | 12,192,776 | 23,362,892 |
| 02.01.01.03.05-Reingressos | 6,312,559 | 651,947 | 6,964,506 |
| 02.01.01.03.06-Promoções | 24,321,222 | 0 | 24,321,222 |
| 02.01.02-Segurança Social | 52,377,955 | 34,825,738 | 87,203,693 |
| 02.01.02.01.01-Contribuições Para | 36,892,733 | 33,388,058 | 70,280,791 |
| 02.01.02.01.02-Encargos Com A Saú | 5,000,000 | 0 | 5,000,000 |
| 02.01.02.01.03-Abono De Família | 2,602,400 | 627,200 | 3,229,600 |
| 02.01.02.01.04-Seguros De Acident | 7,882,822 | 810,480 | 8,693,302 |
| 02.02-Aquisição de bens e serviços | 908,729,281 | 1,126,301,435 | 2,035,030,716 |
| 02.02.01-Aquisição de bens | 545,382,934 | 776,262,682 | 1,321,645,616 |
| 02.02.01.00.01-Matérias Primas E | 0 | 255,000 | 255,000 |
| 02.02.01.00.02-Medicamentos | 406,516,118 | 360,494,743 | 767,010,861 |
| 02.02.01.00.03-Produtos Alimentar | 3,784,035 | 115,555,178 | 119,339,213 |
| 02.02.01.00.04-Roupa Vestuário E | 6,267,348 | 19,444,400 | 25,711,748 |
| 02.02.01.00.05-Material De Escrit | 11,793,553 | 22,533,274 | 34,326,827 |
| Total Serviços Simples | 13,669,725 | 740,000 | 14,409,725 |
| Total FSA | 740,000 | 740,000 | 7,240,000 |
| Total Geral | 14,409,725 | 740,000 | 15,149,725 |
| 02-Despesas | 45,730,305 | 129,317,867 | 175,048,172 |
| 02.02.01.00.06-Material De Consum | 4,301,536 | 11,728,869 | 16,030,405 |
| 02.02.01.01.00-Livros E Documenta | 0 | 317,800 | 317,800 |
| 02.02.01.01.01-Artigos Honoríficos | 0 | 23,800 | 23,800 |
| 02.02.01.01.02-Combustíveis E Lubr | 16,252,785 | 28,310,176 | 44,562,961 |
| 02.02.01.01.03-Material De Limpeza | 10,683,906 | 40,724,486 | 51,408,392 |
| 02.02.01.01.04-Material De Conserv | 12,125,852 | 26,858,000 | 38,983,852 |
| 02.02.01.09.09-Outros Bens | 27,927,496 | 20,639,089 | 48,566,585 |
| 02.02.02-Aquisição De Serviços | 363,346,347 | 350,038,753 | 713,385,100 |
| 02.02.02.00.01-Rendas E Alugueres | 21,058,688 | 2,950,000 | 24,008,688 |
| 02.02.02.00.02-Conservação E Repar | 21,132,909 | 33,586,709 | 54,719,618 |
| 02.02.02.00.03-Comunicações | 15,702,487 | 22,566,183 | 38,268,670 |
| 02.02.02.00.04-Transportes | 23,126,038 | 8,151,989 | 31,278,027 |
| 02.02.02.00.05-Água | 16,999,009 | 43,420,147 | 60,419,156 |
| 02.02.02.00.06-Energia Eléctrica | 33,746,615 | 120,106,929 | 153,853,544 |
| 02.02.02.00.07-Publicidade E Prop | 0 | 879,331 | 879,331 |
| 02.02.02.00.08-Representação Dos | 0 | 380,000 | 380,000 |
| 02.02.02.00.09-Deslocação E Estad | 47,106,551 | 13,014,219 | 60,120,770 |
| 02.02.02.01.00-Vigilância E Segur | 5,324,400 | 16,381,132 | 21,705,532 |
| 02.02.02.01.01-Limpeza Higiene E | 2,644,820 | 11,534,166 | 14,178,986 |
| 02.02.02.01.02-Honorários | 26,576,941 | 8,792,000 | 35,368,941 |
| 02.02.02.01.03.01-Assistência Téc | 6,357,344 | 20,127,361 | 26,484,705 |
| 02.02.02.01.03.02-Assistência Téc | 112,564,000 | 7,500,000 | 120,064,000 |
| 02.02.02.02.01-Formação | 150,000 | 0 | 150,000 |
| 02.02.02.09.09-Outros Serviços | 30,856,545 | 40,648,587 | 71,505,132 |
| 02.06-Transferências | 13,669,725 | 740,000 | 14,409,725 |
| 02.06.01-Para Governos Estrangeir | 6,500,000 | 740,000 | 7,240,000 |
| 02.06.01.09.01-Outros Transferênci | 6,500,000 | 740,000 | 7,240,000 |
| 02.06.02-Organismos internacionais | 2,500,000 | 0 | 2,500,000 |
| 02.06.02.01.01-Quotas A Organismos | 2,500,000 | 0 | 2,500,000 |
| 02.06.03-Administrações Públicas | 4,669,725 | 0 | 4,669,725 |
| 02.06.03.01.09-Outras Transferênci | 4,669,725 | 0 | 4,669,725 |



Mapa XV - Despesas de Funcionamento Segundo as Classificações Económica e Organica

GOV - Ministério Da Saúde e da Segurança Social

| | Total Serviços Simples | Total FSA | Total Geral |
|---|------------------------|------------|-------------|
| 02-Despesas | | | |
| 02.07-Benefícios Sociais | 44,580,000 | 1,000,000 | 45,580,000 |
| 02.07.02-Benefícios de assistência | 44,580,000 | 1,000,000 | 45,580,000 |
| 02.07.02.01.03-Evacuação de doentes | 35,580,000 | 0 | 35,580,000 |
| 02.07.02.01.09-Outros Benefícios | 9,000,000 | 1,000,000 | 10,000,000 |
| 02.08-Outras Despesas | 12,150,557 | 5,771,212 | 17,921,769 |
| 02.08.01-Seguros | 8,030,750 | 1,012,724 | 9,043,474 |
| 02.08.02-Outras Despesas | 200,000 | 0 | 200,000 |
| 02.08.02.02.09-Id Outras Capital | 200,000 | 0 | 200,000 |
| 02.08.02-Outras Despesas Diversas | 0 | 2,598,488 | 2,598,488 |
| 02.08.02.01.01-Transferências A II | 0 | 2,598,488 | 2,598,488 |
| 02.08.04-Organizações Não Governamentais | 222,307 | 0 | 222,307 |
| 02.08.05-Restituições | 0 | 260,000 | 260,000 |
| 02.08.05.99-Outras Restituições | 0 | 260,000 | 260,000 |
| 02.08.06-Indemnizações | 400,000 | 0 | 400,000 |
| 02.08.07-Outras Despesas Residual | 3,297,500 | 1,900,000 | 5,197,500 |
| 03-Activos E Passivos | 15,838,400 | 42,309,694 | 58,148,094 |
| 03.01-Activos Não Financeiros | 15,838,400 | 42,309,694 | 58,148,094 |
| 03.01.01-Activos Fixos | 15,838,400 | 42,309,694 | 58,148,094 |
| 03.01.01.02.01.01-Viaturas Ligadas | 4,766,000 | 0 | 4,766,000 |
| 03.01.01.02.02.01-Ferramentas E Utensilios | 0 | 130,977 | 130,977 |
| 03.01.01.02.03.01-Equipamento Administrativo | 7,978,700 | 14,312,030 | 22,290,730 |
| 03.01.01.02.04.01-Outra Maquinari | 3,093,700 | 27,866,687 | 30,960,387 |

Mapa XV - Despesas de Funcionamento Segundo as Classificações Económica e Organica
GOV - Ministério Das Infraestruturas, do Ordenamento do Território e Habitação

| | Ministro | MIOTH - Gabinete Do | Planeamento Orçamento e Gestao | MIOTH - Direcção Geral De Infraestruturas | MIOTH - Direcção Geral De Obras Publicas E Particulares |
|---|-------------------|---------------------|--------------------------------|---|---|
| Total | 24,848,446 | 35,605,841 | 19,641,976 | 40,912,328 | 40,412,328 |
| 02-Despesas | 24,848,446 | 34,805,841 | 19,641,976 | 26,727,328 | 25,284,088 |
| 02.01-Despesas com pessoal | 12,797,292 | 19,744,529 | 17,316,976 | 17,302,576 | |
| 02.01.01-Remunerações certas e perm: | | | | | |
| 02.01.01.01-Pessoal Dos Quadros | 9,381,756 | | | | |
| 02.01.01.01.02-Pessoal Do Quadro | | 11,953,980 | 13,435,536 | 11,099,028 | |
| 02.01.01.01.03-Pessoal Contratado | | 1,151,736 | 1,044,384 | 853,368 | |
| 02.01.01.01.04-Pessoal Em Regime De | | | | 624,744 | |
| 02.01.01.02.01-Gratificações Permar. | | 102,612 | | | |
| 02.01.01.02.02-Subsídios Permanente | 1,013,400 | | | 2,450,000 | |
| 02.01.01.02.03-Despesas De Represer. | 260,100 | | | | |
| 02.01.01.02.04-Gratificações Eventua | | | | 1,920,000 | |
| 02.01.01.02.05-Horas Extraordinária | | 107,400 | 112,000 | | |
| 02.01.01.02.07-Formação | | 200,681 | | 500,000 | |
| 02.01.01.02.09-Outros Suplementos E | | 121,572 | | 816,000 | |
| 02.01.01.03.02-Recrutamentos E Nome | 2,137,236 | 3,235,008 | | 6,637,392 | |
| 02.01.01.03.04-Reclassificações | | | | 383,556 | |
| 02.01.01.03.05-Reingressos | | 2,426,256 | 2,022,984 | | |
| 02.01.01.03.06-Promoções | | 435,684 | 687,672 | | |
| 02.01.02-Segurança Social | 4,800 | 9,600 | 14,400 | 1,443,240 | |
| 02.01.02.01.01-Contribuições Para A | | | | 1,016,840 | |
| 02.01.02.01.03-Abono De Família | 4,800 | 9,600 | 14,400 | 14,400 | |
| 02.01.02.01.04-Seguros De Acidentes | | | | 72,000 | |
| 02.01.02.01.09-Encargos Diversos De | | | | 340,000 | |
| 02.02-Aquisição de bens e serviços | 8,042,246 | 15,019,312 | 2,005,000 | 13,435,000 | |
| 02.02.01-Aquisição de bens | 1,225,000 | 1,220,000 | 1,005,000 | 1,285,000 | |
| 02.02.01.00.05-Material De Escritór | 180,000 | 270,000 | 225,000 | 335,000 | |
| 02.02.01.00.09-Material De Transpor | 200,000 | 200,000 | | 150,000 | |
| 02.02.01.01.00-Livros E Documentaç | | | | 50,000 | |
| 02.02.01.01.01-Artigos Honoríficos | 80,000 | 100,000 | | | |
| 02.02.01.01.02-Combustíveis E Lubri | 500,000 | 300,000 | 630,000 | 300,000 | |
| 02.02.01.01.03-Material De Limpeza, | 15,000 | 50,000 | | | |
| 02.02.01.01.04-Material De Conserve | 100,000 | 150,000 | 150,000 | 300,000 | |
| 02.02.01.09.09-Outros Bens | 150,000 | 150,000 | | 150,000 | |
| 02.02.02-Aquisição De Serviços | 6,817,246 | 13,799,312 | 1,000,000 | 12,150,000 | |
| 02.02.02.00.02-Conservação E Repara | 300,000 | 2,000,000 | 400,000 | 600,000 | |
| 02.02.02.00.03-Comunicações | 60,000 | 2,000,000 | | 200,000 | |
| 02.02.02.00.04-Transportes | | | | 200,000 | |

Mapa XV - Despesas de Funcionamento Segundo as Classificações Económica e Organica
GOV - Ministério Das Infraestruturas, do Ordenamento do Território e Habitação



| | MIOTH - Gabinete Do Ministro | MIOTH - Direcção Geral do Planeamento Orçamento e Gestao | MIOTH - Direcção Geral De Infraestruturas | MIOTH - Inspeção Geral Das Obras Publicas E Particulares |
|--------------------------------------|------------------------------|--|---|--|
| 02.02.02.00.05-Água | 180,000 | 800,000 | 100,000 | 200,000 |
| 02.02.02.00.06-Energia Eléctrica | | 3,000,000 | | |
| 02.02.02.00.07-Publicidade E Propag | 500,000 | | | 300,000 |
| 02.02.02.00.08-Representação Dos Se | 250,000 | | | |
| 02.02.02.00.09-Deslocação E Estada | 3,500,000 | | | 2,200,000 |
| 02.02.02.01.00-Vigilância E Segurar | | 4,400,000 | | |
| 02.02.02.01.01-Limpeza Higiene E C | | 1,035,000 | | |
| 02.02.02.01.02-Honorários | | | | 150,000 |
| 02.02.02.01.03.01-Assistência Técni | 1,363,481 | | | 8,000,000 |
| 02.02.02.09.09-Outros Serviços | 663,765 | 564,312 | 500,000 | 300,000 |
| 02.08-Outras Despesas | 4,008,908 | 42,000 | 320,000 | 250,000 |
| 02.08.01-Seguros | 200,000 | 42,000 | 320,000 | 150,000 |
| 02.08.02-Outras Despesas | 3,808,908 | | | 100,000 |
| 02.08.02.01.09-Id Outras Correntes | 3,808,908 | | | 100,000 |
| 03-Activos E Passivos | | 800,000 | | 500,000 |
| 03.01-Activos Não Financeiros | | 800,000 | | 500,000 |
| 03.01.01-Activos Fixos | | 800,000 | | 500,000 |
| 03.01.01.02.03.01-Equipamento Admir | | 800,000 | | 500,000 |

Mapa XV - Despesas de Funcionamento Segundo as Classificações Económica e Organica
 GOV - Ministério Das Infraestruturas, do Ordenamento do Território e Habitação


| | Total Serviços Simples | Total FSA | Total Geral |
|---|------------------------|-------------------|--------------------|
| Total | 121,008,591 | 76,255,224 | 197,263,815 |
| 02-Despesas | 119,708,591 | 76,255,224 | 195,963,815 |
| 02.01-Despesas com pessoal | 76,586,125 | 64,315,929 | 140,902,054 |
| 02.01.01-Remunerações certas e pe. | 75,114,085 | 56,914,359 | 132,028,444 |
| 02.01.01.01.01-Pessoal Dos Quadros | 9,381,756 | 0 | 9,381,756 |
| 02.01.01.01.02-Pessoal Do Quadro | 36,488,544 | 48,700,068 | 85,188,612 |
| 02.01.01.01.03-Pessoal Contratado | 3,049,488 | 0 | 3,049,488 |
| 02.01.01.01.04-Pessoal Em Regime I | 624,744 | 0 | 624,744 |
| 02.01.01.02.01-Gratificações Permanentes | 102,612 | 0 | 102,612 |
| 02.01.01.02.02-Subsídios Permanentes | 3,463,400 | 792,000 | 4,255,400 |
| 02.01.01.02.03-Despesas De Representação | 260,100 | 0 | 260,100 |
| 02.01.01.02.04-Gratificações Eventuais | 1,920,000 | 100,000 | 2,020,000 |
| 02.01.01.02.05-Horas Extraordinárias | 219,400 | 0 | 219,400 |
| 02.01.01.02.07-Formação | 700,681 | 1,000,000 | 1,700,681 |
| 02.01.01.02.09-Outros Suplementos | 937,572 | 0 | 937,572 |
| 02.01.01.03.02-Recrutamentos E Nominamentos | 12,009,636 | 0 | 12,009,636 |
| 02.01.01.03.04-Reclassificações | 383,556 | 0 | 383,556 |
| 02.01.01.03.05-Regressos | 4,449,240 | 5,991,091 | 10,440,331 |
| 02.01.01.03.06-Promoções | 1,123,356 | 331,200 | 1,454,556 |
| 02.01.02-Segurança Social | 1,472,040 | 7,401,570 | 8,873,610 |
| 02.01.02.01.01-Contribuições Para Seguros | 1,016,840 | 7,305,010 | 8,321,850 |
| 02.01.02.01.03-Abono De Família | 43,200 | 4,800 | 48,000 |
| 02.01.02.01.04-Seguros De Acidentes | 72,000 | 91,760 | 163,760 |
| 02.01.02.01.09-Encargos Diversos | 340,000 | 0 | 340,000 |
| 02.02-Aquisição de bens e serviços | 38,501,558 | 11,539,295 | 50,040,853 |
| 02.02.01-Aquisição de bens | 4,735,000 | 1,635,000 | 6,370,000 |
| 02.02.01.00.05-Material De Escritório | 1,010,000 | 450,000 | 1,460,000 |
| 02.02.01.00.09-Material De Transportes | 550,000 | 250,000 | 800,000 |
| 02.02.01.01.00-Livros E Documentos | 50,000 | 0 | 50,000 |
| 02.02.01.01.01-Artigos Honoríficos | 180,000 | 0 | 180,000 |
| 02.02.01.01.02-Combustíveis E Lubrificantes | 1,730,000 | 420,000 | 2,150,000 |
| 02.02.01.01.03-Material De Limpeza | 65,000 | 15,000 | 80,000 |
| 02.02.01.01.04-Material De Conservação | 700,000 | 250,000 | 950,000 |

| | Total Serviços Simples | Total FSA | Total Geral |
|--|------------------------|------------------|-------------------|
| 02-Despesas | | | |
| 02.02.01.09-Outros Bens | 450,000 | 250,000 | 700,000 |
| 02.02.02-Aquisição De Serviços | 33,766,558 | 9,904,295 | 43,670,853 |
| 02.02.02.00.02-Conservação E Reparação | 3,300,000 | 300,000 | 3,600,000 |
| 02.02.02.00.03-Comunicações | 2,260,000 | 739,768 | 2,999,768 |
| 02.02.02.00.04-Transportes | 200,000 | 15,000 | 215,000 |
| 02.02.02.00.05-Água | 1,280,000 | 300,000 | 1,580,000 |
| 02.02.02.00.06-Energia Eléctrica | 3,000,000 | 0 | 3,000,000 |
| 02.02.02.00.07-Publicidade E Propaganda | 800,000 | 900,000 | 1,700,000 |
| 02.02.02.00.08-Representação Dos Serviços | 250,000 | 100,000 | 350,000 |
| 02.02.02.00.09-Deslocação E Estadia | 5,700,000 | 1,050,000 | 6,750,000 |
| 02.02.02.01.00-Vigilância E Segurança | 4,400,000 | 0 | 4,400,000 |
| 02.02.02.01.01-Limpeza Higiene E Saúde | 1,035,000 | 350,000 | 1,385,000 |
| 02.02.02.01.02-Honorários | 150,000 | 2,235,767 | 2,385,767 |
| 02.02.02.01.03.01-Assistência Técnica | 9,363,481 | 3,213,760 | 12,577,241 |
| 02.02.02.09.09-Outros Serviços | 2,028,077 | 700,000 | 2,728,077 |
| 02.08-Outras Despesas | 4,620,908 | 400,000 | 5,020,908 |
| 02.08.01-Seguros | 712,000 | 400,000 | 1,112,000 |
| 02.08.02-Outras Despesas | 3,908,908 | 0 | 3,908,908 |
| 02.08.02.01.09-Id Outras Correntes | 3,908,908 | 0 | 3,908,908 |
| 03-Activos E Passivos | 1,300,000 | 0 | 1,300,000 |
| 03.01-Activos Não Financeiros | 1,300,000 | 0 | 1,300,000 |
| 03.01.01-Activos Fixos | 1,300,000 | 0 | 1,300,000 |
| 03.01.01.02.03.01-Equipamento Administrativo | 1,300,000 | 0 | 1,300,000 |

Mapa XV - Despesas de Funcionamento Segundo as Classificações Económica e Organica

GOV - Comissão De Recenseamento Eleitoral


| | CRE - Comissão Recenseamento Eleitoral Da Recenseamento Eleitoral De Recenseamento Eleitoral De Recenseamento Eleitoral De Praia | CRE - Comissão S. Vicente | CRE - Comissão Sal | CRE - Comissão S.Catarina De Santiago | CRE - Comissão S.Cruz | CRE - Comissão Taraífal De Santiago | CRE - Comissão S.Miguel |
|---|--|------------------------------|-----------------------|--|--------------------------|--|----------------------------|
| Total | 5,130,244 | 4,060,492 | 2,945,694 | 3,943,272 | 3,559,388 | 2,996,824 | 2,527,158 |
| 02-Despesas | 5,130,244 | 4,060,492 | 2,945,694 | 3,943,272 | 3,559,388 | 2,996,824 | 2,527,158 |
| 02.01-Despesas com pessoal | 2,376,416 | 2,361,416 | 2,196,824 | 2,361,416 | 2,294,120 | 2,196,824 | 1,716,824 |
| 02.01.01-Remunerações certas e perm: | 2,265,608 | 2,250,608 | 2,086,016 | 2,250,608 | 2,183,312 | 2,086,016 | 1,606,016 |
| 02.01.01.01.03-Pessoal Contratado | 940,608 | 940,608 | 806,016 | 940,608 | 873,312 | 806,016 | 806,016 |
| 02.01.01.02.01-Gratificações Permar | 1,260,000 | 1,260,000 | 1,260,000 | 1,260,000 | 1,260,000 | 1,260,000 | 780,000 |
| 02.01.01.02.05-Horas Extraordinária | 65,000 | 50,000 | 20,000 | 50,000 | 50,000 | 20,000 | 20,000 |
| 02.01.01.02.09-Outros Suplementos E | 940,608 | 806,016 | 806,016 | 806,016 | 873,312 | 806,016 | 806,016 |
| 02.01.02-Segurança Social | 110,808 | 110,808 | 110,808 | 110,808 | 110,808 | 110,808 | 110,808 |
| 02.01.02.01.01-Contribuições Para A | 110,808 | 110,808 | 110,808 | 110,808 | 110,808 | 110,808 | 110,808 |
| 02.02-Aquisição de bens e serviços | 2,753,828 | 1,699,076 | 748,870 | 1,581,856 | 1,265,268 | 800,000 | 810,334 |
| 02.02.01-Aquisição de bens | 295,000 | 390,000 | 75,000 | 200,000 | 170,000 | 146,800 | 65,000 |
| 02.02.01.00.05-Material De Escritór | 250,000 | 110,000 | 60,000 | 150,000 | 120,000 | 90,000 | 50,000 |
| 02.02.01.01.02-Combustíveis E Lubri | 45,000 | 40,000 | 15,000 | 50,000 | 50,000 | 30,000 | 15,000 |
| 02.02.01.01.03-Material De Limpeza, | 48,000 | 48,000 | 48,000 | 48,000 | 48,000 | 48,000 | 48,000 |
| 02.02.01.01.04-Material De Conserva | 120,000 | 120,000 | 120,000 | 120,000 | 120,000 | 120,000 | 120,000 |
| 02.02.01.09.09-Outros Bens | 72,000 | 72,000 | 72,000 | 72,000 | 72,000 | 72,000 | 72,000 |
| 02.02.02-Aquisição De Serviços | 2,458,828 | 1,309,076 | 673,870 | 1,381,856 | 1,095,268 | 653,200 | 745,334 |
| 02.02.02.00.01-Rendas E Alugueres | 600,000 | 320,000 | 180,000 | 354,000 | 475,000 | 400,000 | 360,000 |
| 02.02.02.00.02-Conservação E Repara | 170,000 | 170,000 | 45,000 | 50,000 | 40,000 | 55,000 | 20,000 |
| 02.02.02.00.03-Comunicações | 30,000 | 218,000 | 15,000 | 20,000 | 25,000 | 27,000 | 15,000 |
| 02.02.02.00.04-Transportes | | | 35,000 | | | 6,000 | |
| 02.02.02.00.05-Água | | 36,000 | | | | 10,800 | |
| 02.02.02.00.06-Energia Eléctrica | | 96,000 | | | | 14,500 | |
| 02.02.02.00.07-Publicidade E Propaç | 35,303 | 61,000 | | 25,000 | 20,000 | 15,000 | 15,000 |
| 02.02.02.00.09-Deslocação E Estadas | | | | | 30,000 | 11,000 | 20,000 |
| 02.02.02.09.09-Outros Serviços | 1,793,525 | 408,076 | 398,870 | 932,856 | 505,268 | 113,900 | 315,334 |

Mapa XV - Despesas de Funcionamento Segundo as Classificações Económica e Organica

| | CRE - Comissão Recensamento Eleitoral De S.Lourenço Dos Orgãos | CRE - Comissão Recensamento Eleitoral De S.Salvador Do Mundo | CRE - Comissão Recensamento Eleitoral De S.Domingos | CRE - Comissão Recensamento Eleitoral De R.Grande De Santiago | CRE - Comissão Recensamento Eleitoral De R.Grande De S.Antão | CRE - Comissão Recensamento Eleitoral De Porto Novo | CRE - Comissão Recensamento Eleitoral De Patil |
|---|--|--|---|---|--|---|--|
| Total | 2,386,899 | 2,398,039 | 2,486,134 | 2,504,877 | 3,070,386 | 3,158,906 | 2,381,810 |
| 02-Despesas | 2,386,899 | 2,398,039 | 2,486,134 | 2,504,877 | 3,070,386 | 3,158,906 | 2,381,810 |
| 02.01-Despesas com pessoal | 1,716,824 | 1,716,824 | 1,716,824 | 1,721,824 | 2,274,120 | 2,284,395 | 1,649,556 |
| 02.01.01-Remunerações certas e perm: | 1,606,016 | 1,606,016 | 1,606,016 | 1,611,016 | 2,163,312 | 2,161,016 | 1,538,744 |
| 02.01.01.01.03-Pessoal Contratado | 780,000 | 780,000 | 780,000 | 780,000 | 1,260,000 | 806,016 | 738,744 |
| 02.01.01.02.01-Gratificações Permar | 20,000 | 20,000 | 20,000 | 25,000 | 30,000 | 35,000 | 20,000 |
| 02.01.01.02.04-Gratificações Eventu | 806,016 | 806,016 | 806,016 | 806,016 | 873,312 | 873,312 | 110,812 |
| 02.01.01.02.05-Horas Extraordinária | 110,808 | 110,808 | 110,808 | 110,808 | 110,808 | 123,379 | 110,812 |
| 02.01.01.02.09-Outros Suplementos I | 110,808 | 110,808 | 110,808 | 110,808 | 110,808 | 123,379 | 110,812 |
| 02.01.02-Segurança Social | 670,075 | 681,215 | 769,310 | 783,053 | 796,266 | 874,511 | 732,254 |
| 02.01.02.01.01-Contribuições Para f | 60,000 | 80,000 | 70,000 | 65,000 | 90,000 | 187,000 | 96,782 |
| 02.02-Aquisição de bens e serviços | 610,075 | 601,215 | 699,310 | 718,053 | 706,266 | 687,511 | 635,472 |
| 02.02.01-Aquisição de bens | 320,000 | 380,000 | 280,000 | 355,000 | 110,000 | 200,000 | 329,000 |
| 02.02.01.00.05-Material De Escritóri | 20,000 | 15,000 | 30,000 | 15,000 | 20,000 | 20,000 | 15,000 |
| 02.02.01.01.02-Combustiveis E Lubri | 15,000 | 15,000 | 15,000 | 15,000 | 19,000 | 55,000 | 88,000 |
| 02.02.01.01.03-Material De Limpeza, | 15,000 | 20,000 | 15,000 | 20,000 | 20,000 | 50,000 | 5,710 |
| 02.02.01.01.04-Material De Conserve | 10,000 | 10,000 | 10,000 | 10,000 | 10,000 | 35,000 | 19,200 |
| 02.02.01.09.09-Outros Bens | 230,075 | 171,215 | 349,310 | 293,053 | 507,266 | 180,511 | 101,562 |
| 02.02.02-Aquisição De Serviços | 290,075 | 221,215 | 419,310 | 363,053 | 196,266 | 487,511 | 306,472 |
| 02.02.02.00.01-Rendas E Alugueres | 15,000 | 15,000 | 15,000 | 15,000 | 19,000 | 55,000 | 88,000 |
| 02.02.02.00.02-Conservação E Repara | 15,000 | 15,000 | 15,000 | 15,000 | 19,000 | 55,000 | 88,000 |
| 02.02.02.00.03-Comunicações | 15,000 | 15,000 | 15,000 | 15,000 | 19,000 | 55,000 | 88,000 |
| 02.02.02.00.04-Transportes | 15,000 | 15,000 | 15,000 | 15,000 | 19,000 | 55,000 | 88,000 |
| 02.02.02.00.05-Água | 15,000 | 15,000 | 15,000 | 15,000 | 19,000 | 55,000 | 88,000 |
| 02.02.02.00.06-Energia Eléctrica | 15,000 | 15,000 | 15,000 | 15,000 | 19,000 | 55,000 | 88,000 |
| 02.02.02.00.07-Publicidade E Propaç | 10,000 | 10,000 | 10,000 | 10,000 | 10,000 | 30,000 | 30,000 |
| 02.02.02.00.09-Deslocação E Estada | 230,075 | 171,215 | 349,310 | 293,053 | 507,266 | 180,511 | 101,562 |
| 02.02.02.01.01-Limpeza Higiene E C | 230,075 | 171,215 | 349,310 | 293,053 | 507,266 | 180,511 | 101,562 |
| 02.02.02.09.09-Outros Serviços | 230,075 | 171,215 | 349,310 | 293,053 | 507,266 | 180,511 | 101,562 |

Mapa XV - Despesas de Funcionamento segundo as Classificações Económica e Organica


| | CRE - Comissão Recensamento Eleitoral De R.Brava | CRE - Comissão Recensamento Eleitoral De Tarrafal De S.Nicolau | CRE - Comissão Recensamento Eleitoral Da Boa Vista | CRE - Comissão Recensamento Eleitoral Do Maio | CRE - Comissão Recensamento Eleitoral De S.Filipe | CRE - Comissão Recensamento Eleitoral Dos Mosteiros | CRE - Comissão Recensamento Eleitoral De S.Catarino De Fogo |
|---|--|--|--|---|---|---|---|
| Total | 2,409,451 | 2,324,131 | 2,607,368 | 2,314,389 | 3,369,620 | 2,399,295 | 2,266,759 |
| 02-Despesas | 2,409,451 | 2,324,131 | 2,607,368 | 2,314,389 | 3,369,620 | 2,399,295 | 2,266,759 |
| 02.01-Despesas com pessoal | 1,716,841 | 1,716,824 | 1,716,824 | 1,716,824 | 2,279,120 | 1,716,824 | 1,716,824 |
| 02.01.01-Remunerações certas e perm: | 1,601,864 | 1,606,016 | 1,606,016 | 1,606,016 | 2,168,312 | 1,606,016 | 1,606,016 |
| 02.01.01.01.03-Pessoal Contratado | 801,864 | | | | | | |
| 02.01.01.02.01-Gratificações Permar | 780,000 | 780,000 | 780,000 | 780,000 | 1,260,000 | 780,000 | 780,000 |
| 02.01.01.02.05-Horas Extraordinária | 20,000 | 20,000 | 20,000 | 20,000 | 35,000 | 20,000 | 20,000 |
| 02.01.01.02.09-Outros Suplementos E | 806,016 | 806,016 | 806,016 | 806,016 | 873,312 | 806,016 | 806,016 |
| 02.01.02-Segurança Social | 114,977 | 110,808 | 110,808 | 110,808 | 110,808 | 110,808 | 110,808 |
| 02.01.02.01.01-Contribuições Para A | 114,977 | 110,808 | 110,808 | 110,808 | 110,808 | 110,808 | 110,808 |
| 02.02-Aquisição de bens e serviços | 692,610 | 607,307 | 890,544 | 597,565 | 1,090,500 | 682,471 | 549,935 |
| 02.02.01-Aquisição de bens | 85,000 | 70,000 | 65,000 | 75,000 | 130,000 | 58,000 | 65,000 |
| 02.02.01.00.05-Material De Escritóri | | 40,000 | 50,000 | 50,000 | 100,000 | 40,000 | 40,000 |
| 02.02.01.01.02-Combustíveis E Lubri | 70,000 | 30,000 | 15,000 | 25,000 | 30,000 | 18,000 | 25,000 |
| 02.02.01.01.03-Material De Limpeza, | 15,000 | | | | | | |
| 02.02.02-Aquisição De Serviços | 607,610 | 537,307 | 825,544 | 522,565 | 960,500 | 624,471 | 484,935 |
| 02.02.02.00.01-Rendas E Alugueres | 220,000 | 240,000 | 350,000 | 165,000 | 390,000 | 300,000 | 220,000 |
| 02.02.02.00.02-Conservação E Repara | 45,303 | 30,000 | 30,000 | 25,000 | 20,000 | 20,000 | 20,000 |
| 02.02.02.00.03-Comunicações | 40,000 | 15,000 | 15,000 | 15,000 | 15,000 | 10,000 | 15,000 |
| 02.02.02.00.04-Transportes | 82,307 | | 40,000 | | | | |
| 02.02.02.00.05-Água | 15,000 | | | | | | |
| 02.02.02.00.07-Publicidade E Propaç | 25,000 | 20,000 | 15,000 | 12,000 | | | 15,000 |
| 02.02.02.00.09-Deslocação E Estada | | | | | | 10,000 | 15,000 |
| 02.02.02.09.09-Outros Serviços | 180,000 | 232,307 | 375,544 | 317,565 | 523,500 | 304,471 | 199,935 |



Mapa XV - Despesas de Funcionamento Segundo as Classificações Económica e Organica

| CRE - Comissão Recensamento Eleitoral Da Brava | |
|--|------------------|
| Total | 2,389,410 |
| 02-Despesas | 2,389,410 |
| 02.01-Despesas com pessoal | 1,716,824 |
| 02.01.01-Remunerações certas e permitidas | 1,606,016 |
| 02.01.01.02.01-Gratificações Permar | 780,000 |
| 02.01.01.02.05-Horas Extraordinárias | 20,000 |
| 02.01.01.02.09-Outros Suplementos E | 806,016 |
| 02.01.02-Segurança Social | 110,808 |
| 02.01.02.01.01-Contribuições Para | 110,808 |
| 02.02-Aquisição de bens e serviços | 672,586 |
| 02.02.01-Aquisição de bens | 70,000 |
| 02.02.01.00.05-Material De Escritório | 50,000 |
| 02.02.01.01.02-Combustíveis E Lubrificantes | 20,000 |
| 02.02.02-Aquisição De Serviços | 602,586 |
| 02.02.02.00.01-Rendas E Alugueres | 370,000 |
| 02.02.02.00.03-Comunicações | 15,000 |
| 02.02.02.00.04-Transportes | 60,000 |
| 02.02.02.09.09-Outros Serviços | 157,586 |

| | Total Serviços Simples | Total FSA | Total Geral |
|--|------------------------|-----------|-------------------|
| Total | 63,630,546 | 0 | 63,630,546 |
| 02-Despesas | 63,630,546 | 0 | 63,630,546 |
| 02.01-Despesas com pessoal | 42,881,112 | 0 | 42,881,112 |
| 02.01.01-Remunerações certas e permitidas | 40,426,592 | 0 | 40,426,592 |
| 02.01.01.01.03-Pessoal Contratado | 5,033,856 | 0 | 5,033,856 |
| 02.01.01.02.01-Gratificações Permar | 21,480,000 | 0 | 21,480,000 |
| 02.01.01.02.04-Gratificações Eventuais | 60,000 | 0 | 60,000 |
| 02.01.01.02.05-Horas Extraordinárias | 620,000 | 0 | 620,000 |
| 02.01.01.02.09-Outros Suplementos | 13,232,736 | 0 | 13,232,736 |
| 02.01.02-Segurança Social | 2,454,520 | 0 | 2,454,520 |
| 02.01.02.01.01-Contribuições Para | 2,454,520 | 0 | 2,454,520 |
| 02.02-Aquisição de bens e serviços | 20,749,434 | 0 | 20,749,434 |
| 02.02.01-Aquisição de bens | 2,608,582 | 0 | 2,608,582 |
| 02.02.01.00.05-Material De Escritório | 1,596,000 | 0 | 1,596,000 |
| 02.02.01.01.02-Combustíveis E Lubrificantes | 618,000 | 0 | 618,000 |
| 02.02.01.01.03-Material De Limpeza | 120,582 | 0 | 120,582 |
| 02.02.01.01.04-Material De Conservação | 150,000 | 0 | 150,000 |
| 02.02.01.09.09-Outros Bens | 124,000 | 0 | 124,000 |
| 02.02.02-Aquisição De Serviços | 18,140,852 | 0 | 18,140,852 |
| 02.02.02.00.01-Rendas E Alugueres | 6,918,000 | 0 | 6,918,000 |
| 02.02.02.00.02-Conservação E Reparações | 770,303 | 0 | 770,303 |
| 02.02.02.00.03-Comunicações | 712,000 | 0 | 712,000 |
| 02.02.02.00.04-Transportes | 279,017 | 0 | 279,017 |
| 02.02.02.00.05-Água | 116,000 | 0 | 116,000 |
| 02.02.02.00.06-Energia Eléctrica | 194,500 | 0 | 194,500 |
| 02.02.02.00.07-Publicidade E Propaganda | 403,303 | 0 | 403,303 |
| 02.02.02.00.09-Deslocação E Estadiações | 126,000 | 0 | 126,000 |
| 02.02.02.01.01-Limpeza Higiene E | 30,000 | 0 | 30,000 |
| 02.02.02.09.09-Outros Serviços | 8,591,729 | 0 | 8,591,729 |



Mapa XVI - Resumo das Operações Financeiras do Estado

| | Administ. Directa | Fundos e Serviços Autónomos | Sub-Total | Investimento | Total | % Parcial | % |
|------------------------------------|-----------------------|-----------------------------|-----------------------|-----------------------|-----------------------|----------------|----------------|
| Total Receitas | 59,350,532,006 | 3,725,969,675 | 63,076,501,681 | 6,543,101,411 | 69,619,603,092 | | 100.00% |
| 01-Receitas | 58,126,955,917 | 3,725,269,675 | 61,852,225,592 | 6,543,101,411 | 68,395,327,003 | 100.00% | 98.24% |
| 01.01-Impostos | 48,065,657,007 | 0 | 48,065,657,007 | 0 | 48,065,657,007 | 70.28% | 69.04% |
| 01.02-Segurança Social | 69,092,690 | 450,000 | 69,542,690 | 0 | 69,542,690 | 0.10% | 0.10% |
| 01.03-Transferências | 79,287,692 | 351,811,721 | 431,099,413 | 5,528,377,442 | 5,959,476,855 | 8.71% | 8.56% |
| 01.04-Outras receitas | 9,912,918,528 | 3,373,007,954 | 13,285,926,482 | 1,014,723,969 | 14,300,650,451 | 20.91% | 20.54% |
| 03-Activos E Passivos | 1,223,576,089 | 700,000 | 1,224,276,089 | 0 | 1,224,276,089 | 100.00% | 1.76% |
| 03.01-Activos Não Financeiros | 1,223,576,089 | 700,000 | 1,224,276,089 | 0 | 1,224,276,089 | 100.00% | 1.76% |
| Total Despesas | 38,008,336,602 | 12,692,327,164 | 50,700,663,766 | 22,488,346,579 | 73,189,010,345 | | 100.00% |
| 02-Despesas | 37,640,558,529 | 12,610,482,056 | 50,251,040,585 | 12,134,829,983 | 62,385,870,568 | 100.00% | 85.24% |
| 02.01-Despesas com pessoal | 15,737,902,597 | 6,900,054,805 | 22,637,957,402 | 1,361,951,932 | 23,999,909,334 | 38.47% | 32.79% |
| 02.02-Aquisição de bens e serviços | 3,717,889,207 | 2,819,002,029 | 6,536,891,236 | 6,837,687,899 | 13,374,579,135 | 21.44% | 18.27% |
| 02.04-Juros e outros encargos | 5,662,000,000 | 0 | 5,662,000,000 | 0 | 5,662,000,000 | 9.08% | 7.74% |
| 02.05-Subsídios | 277,783,956 | 367,529,529 | 645,313,485 | 83,672,526 | 728,986,011 | 1.17% | 1.00% |
| 02.06-Transferências | 4,744,364,604 | 152,078,080 | 4,896,442,684 | 2,116,949,568 | 7,013,392,252 | 11.24% | 9.58% |
| 02.07-Benefícios Sociais | 5,159,369,981 | 1,737,631,645 | 6,897,001,626 | 588,571,215 | 7,485,572,841 | 12.00% | 10.23% |
| 02.08-Outras Despesas | 2,341,248,184 | 634,185,968 | 2,975,434,152 | 1,145,996,843 | 4,121,430,995 | 6.61% | 5.63% |
| 03-Activos E Passivos | 367,778,073 | 81,845,108 | 449,623,181 | 10,353,516,596 | 10,803,139,777 | 100.00% | 14.76% |
| 03.01-Activos Não Financeiros | 367,778,073 | 81,845,108 | 449,623,181 | 10,353,516,596 | 10,803,139,777 | 100.00% | 14.76% |
| Investimento | 0 | 0 | 0 | 22,488,346,579 | 22,488,346,579 | 100.00% | 0 |
| Financiamento Externo | 0 | 0 | 0 | 10,637,465,229 | 10,637,465,229 | 47.30% | 0 |
| Financiamento Interno | 0 | 0 | 0 | 11,850,881,350 | 11,850,881,350 | 52.70% | 0 |

| Total de Receitas | Total de Despesas | Deficit Global |
|-------------------|-------------------|----------------------|
| 69,619,603,092 | 73,189,010,345 | -3,569,407,253 |
| | | Financiamento |
| | | 3,569,407,253 |

Mapa XVI - Resumo das Operações Financeiras do Estado

| | |
|--|----------------------|
| 03.02-Activos financeiros | 4,718,265,389 |
| 03.02.01-Mercado interno | 4,718,265,389 |
| 03.02.01.02-Depósitos Certif Depósito Poupan Mi -Levantamentos | (124,534,303) |
| 03.02.01.04.01-Empréstimos Concedidos Mi Concedidos | 3,538,687,503 |
| 03.02.01.04.02-Empréstimos Concedidos Mi Amortizações | (143,600,000) |
| 03.02.01.05.01-Acções E Outras Participações Mi- Aquisição | 1,447,712,189 |
| 03.03-Passivos Financeiros | 8,287,672,642 |
| 03.03.01-Mercado Interno | 796,511,789 |
| 03.03.01.04.01-Empréstimos Obtidos Pmi - Aquisições | 7,860,765,731 |
| 03.03.01.04.02.01-Empréstimos Obtidos Pmi - Amortizações OF | (7,064,253,942) |
| 03.03.02-Mercado externo | 7,491,160,853 |
| 03.03.02.04.01-Empréstimos Obtidos Pme - Aquisições | 12,136,557,846 |
| 03.03.02.04.02-Empréstimos Obtidos Pme - Amortizações | (4,645,396,993) |

| | |
|--|------------------------------------|
| Total de Operações activas | Total de Operações Passivas |
| 4,718,265,389 | - |
| | 8,287,672,642 |
| Necessidades de Financiamento (Gap) | |
| Deficit Global | Financiamento |
| -3,569,407,253 | 3,569,407,253 |
| | GAP |
| | 0 |




3 056000 000000

Mapa Auxiliar 1 - Orçamento Consolidado das Agências Reguladoras por Classificação Económica

| | Agência Reguladora Multisetorial Da Economia | Agência de Aviação Civil | Entidade Reguladora Independente Da Saúde | Total |
|--------------------------------------|--|--------------------------|---|----------------------|
| RECEITAS | 429,426,479 | 525,621,951 | 181,036,780 | 1,136,085,210 |
| 01 - Receitas | 429,426,479 | 525,621,951 | 181,036,780 | 1,136,085,210 |
| 01.03 - Transferências | 0 | 0 | 16,610,002 | 16,610,002 |
| 01.04 - Outras receitas | 429,426,479 | 525,621,951 | 164,426,778 | 1,119,475,208 |
| DESPESAS | 510,263,227 | 525,621,951 | 180,250,591 | 1,216,135,769 |
| 02 - Despesas | 510,263,227 | 333,934,581 | 171,580,591 | 1,015,778,399 |
| 02.01 - Despesas com pessoal | 211,335,099 | 189,611,172 | 112,661,705 | 513,607,976 |
| 02.02 - Aquisição de bens e serviços | 53,158,249 | 114,459,442 | 57,514,882 | 225,132,573 |
| 02.06 - Transferências | 4,419,079 | 26,575,600 | 0 | 30,994,679 |
| 02.08 - Outras Despesas | 241,350,800 | 3,288,367 | 1,404,004 | 246,043,171 |
| 03 - Activos E Passivos | 0 | 191,687,370 | 8,670,000 | 200,357,370 |
| 03.01 - Activos Não Financeiros | 0 | 191,687,370 | 8,670,000 | 200,357,370 |



Mapa Auxiliar XVI a) - Resumo das Operações Financeiras do Setor Público



3 056000 000000

| | Administração Central | Agências Reguladoras | Total | % Parcial | % |
|------------------------------------|-----------------------|----------------------|----------------|-----------|--------|
| Total Receitas | 69,619,603,092 | 1,136,085,210 | 70,755,688,302 | | 100 % |
| 01 - Receitas | | | | | |
| 01-Receitas | 68,395,327,003 | 1,136,085,210 | 69,531,412,213 | 100 % | 98.3 % |
| 01.01-Impostos | 48,065,657,007 | 0 | 48,065,657,007 | 69.1 % | 67.9 % |
| 01.02-Segurança Social | 69,542,690 | 0 | 69,542,690 | 0.1 % | 0.1 % |
| 01.03-Transferências | 5,959,476,855 | 16,610,002 | 5,976,086,857 | 8.6 % | 8.4 % |
| 01.04-Outras receitas | 14,300,650,451 | 1,119,475,208 | 15,420,125,659 | 22.2 % | 21.8 % |
| 03 - Ativos e Passivos | | | | | |
| 03-Activos E Passivos | 1,224,276,089 | 0 | 1,224,276,089 | 100 % | 1.7 % |
| 03.01-Activos Não Financeiros | 1,224,276,089 | 0 | 1,224,276,089 | 100 % | 1.7 % |
| Total Despesas | 73,189,010,345 | 1,216,135,769 | 74,405,146,114 | | 100 % |
| 02 - Despesas | | | | | |
| 02-Despesas | 62,385,870,568 | 1,015,778,399 | 63,401,648,967 | 100 % | 85.2 % |
| 02.01-Despesas com pessoal | 23,999,909,334 | 513,607,976 | 24,513,517,310 | 38.7 % | 32.9 % |
| 02.02-Aquisição de bens e serviços | 13,374,579,135 | 225,132,573 | 13,599,711,708 | 21.5 % | 18.3 % |
| 02.04-Juros e outros encargos | 5,662,000,000 | 0 | 5,662,000,000 | 8.9 % | 7.6 % |
| 02.05-Subsídios | 728,986,011 | 0 | 728,986,011 | 1.2 % | 1 % |
| 02.06-Transferências | 7,013,392,252 | 30,994,679 | 7,044,386,931 | 11.1 % | 9.5 % |
| 02.07-Benefícios Sociais | 7,485,572,841 | 0 | 7,485,572,841 | 11.8 % | 10.1 % |
| 02.08-Outras Despesas | 4,121,430,995 | 246,043,171 | 4,367,474,166 | 6.9 % | 5.9 % |
| 03 - Ativos e Passivos | | | | | |
| 03-Activos E Passivos | 10,803,139,777 | 200,357,370 | 11,003,497,147 | 100 % | 14.8 % |
| 03.01-Activos Não Financeiros | 10,803,139,777 | 200,357,370 | 11,003,497,147 | 100 % | 14.8 % |
| Saldo Global | -3,569,407,253 | -80,050,559 | -3,649,457,812 | | |
| Financiamento | 3,569,407,253 | 80,050,559 | 3,649,457,812 | | |
| 03.02 - Activos Financeiros | 4,718,265,389 | 0 | 4,718,265,389 | | |
| 03.03 - Passivos Financeiros | 8,287,672,642 | 80,050,559 | 8,367,723,201 | | |

Mapa Auxiliar XVI a) - Resumo das Operações Financeiras do Setor Público

| | Administração Central | Agencias Reguladoras | Instituto Nacional de Providência Social | Total | % Parcial | % |
|------------------------------------|-----------------------|----------------------|--|-----------------------|------------|--------------|
| Total Receitas | 69,619,603,092 | 1,136,085,210 | 15,595,781,549 | 86,351,469,851 | | 100 % |
| 01 - Receitas | | | | | | |
| 01-Receitas | 68,395,327,003 | 1,136,085,210 | 15,595,781,549 | 85,127,193,762 | 100 | 98.6 |
| 01.01- Impostos | 48,065,657,007 | 0 | 0 | 48,065,657,007 | 56.5 | 55.7 |
| 01.02-Segurança Social | 69,542,690 | 0 | 0 | 69,542,690 | 0.1 | 0.1 |
| 01.03-Transferências | 5,959,476,855 | 16,610,002 | 244,371,600 | 6,220,458,457 | 7.3 | 7.2 |
| 01.04-Outras receitas | 14,300,650,451 | 1,119,475,208 | 15,351,409,949 | 30,771,535,608 | 36.1 | 35.6 |
| 03 - Ativos e Passivos | | | | | | |
| 03-Activos E Passivos | 1,224,276,089 | 0 | 0 | 1,224,276,089 | 100 | 1.4 |
| 03.01-Activos Não Financeiros | 1,224,276,089 | 0 | 0 | 1,224,276,089 | 100 | 1.4 |
| Total Despesas | 73,189,010,345 | 1,216,135,769 | 6,323,874,519 | 80,729,020,633 | | 100 % |
| 02 - Despesas | | | | | | |
| 02-Despesas | 62,385,870,568 | 1,015,778,399 | 6,323,874,519 | 69,725,523,486 | 100 | 86.4 |
| 02.01-Despesas com pessoal | 23,999,909,334 | 513,607,976 | 438,815,584 | 24,952,332,894 | 35.8 | 30.9 |
| 02.02-Aquisição de bens e serviços | 13,374,579,135 | 225,132,573 | 201,699,080 | 13,801,410,788 | 19.8 | 17.1 |
| 02.04-Juros e outros encargos | 5,662,000,000 | 0 | 0 | 5,662,000,000 | 8.1 | 7.0 |
| 02.05-Subsídios | 728,986,011 | 0 | 0 | 728,986,011 | 1.0 | 0.9 |
| 02.06-Transferências | 7,013,392,252 | 30,994,679 | 0 | 7,044,386,931 | 10.1 | 8.7 |
| 02.07-Benefícios Sociais | 7,485,572,841 | 0 | 5,683,359,855 | 13,168,932,696 | 18.9 | 16.3 |
| 02.08-Outras Despesas | 4,121,430,995 | 246,043,171 | 0 | 4,367,474,166 | 6.3 | 5.4 |
| 03 - Ativos e Passivos | | | | | | |
| 03-Activos E Passivos | 10,803,139,777 | 200,357,370 | 0 | 11,003,497,147 | 100 | 13.6 |
| 03.01-Activos Não Financeiros | 10,803,139,777 | 200,357,370 | 0 | 11,003,497,147 | 100 | 13.6 |
| Saldo Global | -3,569,407,253 | -80,050,559 | 9,271,907,030 | 5,622,449,218 | | |
| Financiamento | 3,569,407,253 | 80,050,559 | -9,271,907,030 | -5,622,449,218 | | |
| 03.02 - Activos Financeiros | 4,718,265,389 | 0 | 9,271,907,030 | 13,990,172,419 | | |
| 03.03 - Passivos Financeiros | 8,287,672,642 | 80,050,559 | 0 | 8,367,723,201 | | |

Resolução nº 145/IX/2019

A Assembleia Nacional vota, nos termos da alínea *m*) do artigo 175.º da Constituição, conjugada com o artigo 6.º da Lei Orgânica da Assembleia Nacional, a seguinte Resolução:

Artigo 1.º

É aprovado o Orçamento Privativo da Assembleia Nacional para o ano económico de 2020, constante dos anexos à presente Resolução.

Artigo 2.º

1. O montante previsto de receitas é de 995.448.878\$00 (novecentos e noventa e cinco milhões quatrocentos e quarenta e oito mil, oitocentos e setenta e oito escudos).

2. O limite das despesas é fixado em igual quantia das receitas previstas no número anterior.

Artigo 3.º

1. Fica o presidente da Assembleia Nacional autorizado, ouvido o Conselho de Administração, a efectuar transferências de verbas entre as diferentes dotações orçamentais, para dar cobertura a eventuais despesas não previstas que se revelarem necessárias durante o exercício do ano de 2020.

2. A Assembleia Nacional pode realizar despesas correntes e de capital para além da dotação inscrita no Orçamento do Estado, desde que a sua cobertura seja proveniente de receita de cooperação, para o financiamento ou transferências de saldos efectivos da conta de gerência.

Artigo 4.º

1. No decurso do primeiro semestre não poderão ser feitos quaisquer reforços de verbas.

2. Não poderão ser feitos, com referência às despesas correntes, reforços em quantitativos superiores a metade da verba a reforçar, salvo em casos excepcionais e de inadiável urgência reconhecida pelo Conselho de Administração.

Artigo 5.º

É autorizado, para o ano de 2020, o recrutamento de dois Técnicos Parlamentares de 2ª Classe, um Técnico de 3ª Classe, três Secretários Parlamentares de 3ª Classe e um Técnico Auxiliar, no montante de 4.017.230\$00 (quatro milhões, dezassete mil, duzentos e trinta escudos).


Artigo 6.º

A presente Resolução entra em vigor no dia 1 de janeiro de 2020.


Aprovada em 13 de dezembro de 2019.

Publique-se.


O Presidente da Assembleia Nacional, *Jorge Pedro Maurício dos Santos*.



3 056000 000000



| Código | | OPAN do Ano em curso (2019) | | Meta Financeira | | Ano Económico: | |
|---|----------------|-----------------------------|------------------|------------------|------------------|----------------|-------|
| Designação | | Dentro Limite | Excesso | 2021 | 2022 | 2023 | 2020 |
| Classificação Económica da Despesa | Código | #RÉFI | #RÉFI | #RÉFI | #RÉFI | #RÉFI | #RÉFI |
| Descrição | | | | | | | |
| Actividade Orçamental | | | | | | | |
| Despesas de funcionamento segundo as classificações económicas e orgânica | | | | | | | |
| OSOB - Assembleia Nacional | | | | | | | |
| Orgão ou instituição | | | | | | | |
| Actividade Orçamental | | | | | | | |
| Fonte de Recurso (FR) | | | | | | | |
| Despesas | | | | | | | |
| 2 | 02 | 951 084 252,00 | 1 046 192 677,20 | 1 150 811 944,92 | 1 265 898 139,41 | | |
| 21 | 02.01 | 416 111 536,00 | 457 722 689,60 | 503 494 958,56 | 553 844 454,42 | | |
| 211 | 02.01.01 | 379 685 936,00 | 417 654 496,60 | 459 419 946,26 | 505 361 940,80 | | |
| 2111 | 02.01.01.01 | 324 290 358,00 | 356 719 393,80 | 392 391 333,18 | 431 630 466,50 | | |
| 21111 | 02.01.01.01.01 | 175 679 796,00 | 193 247 775,60 | 212 572 553,16 | 233 899 808,48 | | |
| 21112 | 02.01.01.01.02 | 143 776 242,00 | 140 979 270,00 | 155 077 197,00 | 170 584 916,70 | | |
| 21113 | 02.01.01.01.03 | 11 971 980,00 | 7 866 421,20 | 8 653 063,32 | 9 518 369,65 | | |
| 21114 | 02.01.01.01.04 | 480 000,00 | 528 000,00 | 580 800,00 | 638 880,00 | | |
| 21115 | 02.01.01.02 | 41 673 641,00 | 45 841 005,10 | 50 425 105,61 | 55 467 616,17 | | |
| 211151 | 02.01.01.02.01 | 180 000,00 | 198 000,00 | 217 800,00 | 239 560,00 | | |
| 211152 | 02.01.01.02.02 | 19 116 000,00 | 21 027 600,00 | 23 130 360,00 | 25 443 396,00 | | |
| 211153 | 02.01.01.02.03 | 1 428 000,00 | 1 570 800,00 | 1 727 880,00 | 1 900 668,00 | | |
| 211154 | 02.01.01.02.04 | 30 000,00 | 33 000,00 | 36 300,00 | 39 930,00 | | |
| 211155 | 02.01.01.02.05 | 3 500 000,00 | 4 400 000,00 | 4 840 000,00 | 5 324 000,00 | | |
| 211156 | 02.01.01.02.06 | 500 000,00 | 550 000,00 | 605 000,00 | 665 500,00 | | |
| 211157 | 02.01.01.02.07 | 6 000 000,00 | 6 600 000,00 | 7 260 000,00 | 7 986 000,00 | | |
| 211158 | 02.01.01.02.08 | 1 093 800,00 | 1 203 180,00 | 1 323 498,00 | 1 455 847,80 | | |
| 211159 | 02.01.01.02.09 | 9 245 614,00 | 10 258 425,10 | 11 284 267,61 | 12 412 694,37 | | |
| 21116 | 02.01.01.03 | 7 024 484,00 | 15 094 097,70 | 16 603 507,47 | 18 263 858,22 | | |
| 211161 | 02.01.01.03.01 | 0,00 | 0,00 | 0,00 | 0,00 | | |
| 211162 | 02.01.01.03.02 | 0,00 | 4 017 230,00 | 4 418 953,00 | 4 860 848,30 | | |
| 211163 | 02.01.01.03.03 | 1 269 504,00 | 717 543,00 | 868 297,30 | 868 297,30 | | |
| 211164 | 02.01.01.03.04 | 654 220,00 | 3 231 196,00 | 3 554 315,60 | 3 909 747,16 | | |
| 211165 | 02.01.01.03.05 | 3 088 038,00 | 3 211 722,00 | 3 886 183,62 | 4 300 721,88 | | |
| 211166 | 02.01.01.03.06 | 2 012 722,00 | 531 494,00 | 2 798 637,60 | 3 386 351,56 | | |
| 212 | 02.01.02 | 35 457 044,00 | 40 068 193,00 | 44 075 012,30 | 48 482 513,53 | | |
| 2121 | 02.01.02.01 | 35 457 044,00 | 40 068 193,00 | 44 075 012,30 | 48 482 513,53 | | |
| 21211 | 02.01.02.01.01 | 18 240 000,00 | 21 120 000,00 | 23 232 000,00 | 25 555 200,00 | | |
| 21212 | 02.01.02.01.02 | 16 300 000,00 | 17 930 000,00 | 19 723 000,00 | 21 695 300,00 | | |
| 21213 | 02.01.02.01.03 | 400 800,00 | 440 880,00 | 484 968,00 | 533 464,80 | | |
| 21214 | 02.01.02.01.04 | 516 244,00 | 577 313,00 | 635 044,30 | 698 548,73 | | |
| 21219 | 02.01.02.01.09 | 0,00 | 0,00 | 0,00 | 0,00 | | |
| 22 | 02.02 | 343 259 299,00 | 377 959 228,90 | 415 755 151,79 | 457 330 666,97 | | |
| 221 | 02.02.01 | 39 375 226,00 | 43 312 748,60 | 47 644 023,46 | 52 408 425,81 | | |
| 22101 | 02.02.01.00.01 | 0,00 | 0,00 | 0,00 | 0,00 | | |
| 22102 | 02.02.01.00.02 | 0,00 | 0,00 | 0,00 | 0,00 | | |
| 22103 | 02.02.01.00.03 | 500 000,00 | 550 000,00 | 605 000,00 | 665 500,00 | | |
| 22104 | 02.02.01.00.04 | 500 000,00 | 550 000,00 | 605 000,00 | 665 500,00 | | |
| 22105 | 02.02.01.00.05 | 5 000 000,00 | 5 500 000,00 | 6 050 000,00 | 6 655 000,00 | | |
| 22106 | 02.02.01.00.06 | 0,00 | 0,00 | 0,00 | 0,00 | | |
| 22107 | 02.02.01.00.07 | 0,00 | 0,00 | 0,00 | 0,00 | | |
| 22108 | 02.02.01.00.08 | 0,00 | 0,00 | 0,00 | 0,00 | | |
| 22109 | 02.02.01.00.09 | 1 500 000,00 | 1 650 000,00 | 1 815 000,00 | 1 995 500,00 | | |
| 22110 | 02.02.01.01.00 | 2 500 000,00 | 2 750 000,00 | 3 025 000,00 | 3 327 500,00 | | |
| 22111 | 02.02.01.01.01 | 800 000,00 | 880 000,00 | 968 000,00 | 1 064 800,00 | | |
| 22112 | 02.02.01.01.02 | 13 875 226,00 | 15 262 748,60 | 16 789 023,46 | 18 467 925,81 | | |
| 22113 | 02.02.01.01.03 | 1 000 000,00 | 1 100 000,00 | 1 210 000,00 | 1 331 000,00 | | |
| 22114 | 02.02.01.01.04 | 2 500 000,00 | 2 500 000,00 | 2 500 000,00 | 2 500 000,00 | | |
| 22119 | 02.02.01.01.05 | 7 600 000,00 | 8 360 000,00 | 9 196 000,00 | 10 115 600,00 | | |
| 22199 | 02.02.01.01.09 | 3 600 000,00 | 3 960 000,00 | 4 356 000,00 | 4 791 600,00 | | |
| 222 | 02.02.02 | 305 884 073,00 | 334 646 480,30 | 368 111 128,33 | 404 922 241,16 | | |
| 22201 | 02.02.02.00.01 | 4 000 000,00 | 2 750 000,00 | 3 025 000,00 | 3 327 500,00 | | |
| 22202 | 02.02.02.00.02 | 7 000 000,00 | 3 500 000,00 | 4 235 000,00 | 4 658 500,00 | | |
| 22203 | 02.02.02.00.03 | 20 000 000,00 | 22 000 000,00 | 24 200 000,00 | 26 620 000,00 | | |
| 22204 | 02.02.02.00.04 | 863 520,00 | 949 872,00 | 1 044 859,20 | 1 149 345,12 | | |
| 22205 | 02.02.02.00.05 | 7 000 000,00 | 7 700 000,00 | 8 470 000,00 | 9 317 000,00 | | |
| 22206 | 02.02.02.00.06 | 19 000 000,00 | 20 900 000,00 | 22 950 000,00 | 25 289 000,00 | | |



Actividade Orçamental

Despesas de funcionamento segundo as classificações económicas e orgânica

Ano Económico: 2020

Órgão ou instituição

OSOB - Assembleia Nacional

Actividade Orçamental

Fonte de Recurso (FR)

Designação


| Código | Classificação Económica da Despesa | Código | OPAN do Ano em curso (2019) | | Meta Financeira | | 2021 | 2022 | 2023 |
|--------|---|-----------------------|-----------------------------|--------------------|-------------------------|-------------------------|-------------------------|-------------------------|------|
| | | | Dentro Limite | Excesso | 2020 | 2022 | | | |
| 22206 | Energia eléctrica | 02.02.02.00.06 | 19 000 000,00 | 0,00 | 20 900 000,00 | 0,00 | 22 990 000,00 | 25 289 000,00 | |
| 22207 | Publicidade e propaganda | 02.02.02.00.07 | 930 197,00 | 0,00 | 930 197,00 | 0,00 | 1 023 216,70 | 1 238 538,37 | |
| 22208 | Representação dos serviços | 02.02.02.00.08 | 2 000 000,00 | 0,00 | 2 000 000,00 | 0,00 | 2 200 000,00 | 2 420 000,00 | |
| 22209 | Deslocações e estadas | 02.02.02.00.09 | 18 183 200,00 | 0,00 | 19 177 200,00 | 0,00 | 21 689 920,00 | 26 262 000,00 | |
| 22210 | Vigilância e segurança | 02.02.02.01.01 | 20 564 944,00 | 0,00 | 8 564 944,00 | 15 340 000,00 | 9 421 438,40 | 262 442 853,20 | |
| 22211 | Limpeza, higiene e conforto | 02.02.02.01.02 | 11 937 000,00 | 0,00 | 11 937 000,00 | -12 000 000,00 | 10 363 582,24 | 11 399 940,46 | |
| 22212 | Honorários | 02.02.02.01.02 | 3 500 000,00 | 0,00 | 3 500 000,00 | 0,00 | 14 443 770,00 | 15 888 147,00 | |
| 22213 | Trabalhos especializados | 02.02.02.03.00 | 19 251 212,00 | 0,00 | 19 251 212,00 | 0,00 | 21 176 333,20 | 25 623 363,17 | |
| 222131 | Assistência técnica - residentes | 02.02.02.03.01 | 19 251 212,00 | 0,00 | 19 251 212,00 | 0,00 | 23 293 966,52 | 25 623 363,17 | |
| 22214 | Assistência técnica - não residentes | 02.02.02.03.02 | 0,00 | 0,00 | 0,00 | 0,00 | 0,00 | 0,00 | |
| 222142 | Combustíveis e lubrificantes | 02.02.02.04.00 | 0,00 | 0,00 | 0,00 | 0,00 | 0,00 | 0,00 | |
| 222144 | Outros serviços | 02.02.02.09.09 | 8 000 000,00 | 0,00 | 8 000 000,00 | 0,00 | 9 680 000,00 | 10 648 000,00 | |
| 23 | Consumo de capital fixo | 02.03 | 0,00 | 0,00 | 0,00 | 0,00 | 0,00 | 0,00 | |
| 24 | Juros e outros encargos | 02.04 | 0,00 | 0,00 | 0,00 | 0,00 | 0,00 | 0,00 | |
| 241 | Juros da dívida pública externa | 02.04.01 | 0,00 | 0,00 | 0,00 | 0,00 | 0,00 | 0,00 | |
| 242 | Juros da dívida pública interna | 02.04.02 | 0,00 | 0,00 | 0,00 | 0,00 | 0,00 | 0,00 | |
| 243 | Outros encargos | 02.04.03 | 0,00 | 0,00 | 0,00 | 0,00 | 0,00 | 0,00 | |
| 25 | Subsídios correntes | 02.05 | 0,00 | 0,00 | 0,00 | 0,00 | 0,00 | 0,00 | |
| 251 | A Empresas públicas | 02.05.01 | 0,00 | 0,00 | 0,00 | 0,00 | 0,00 | 0,00 | |
| 2511 | Empresas públicas não financeiras | 02.05.01.01 | 0,00 | 0,00 | 0,00 | 0,00 | 0,00 | 0,00 | |
| 2512 | Empresas públicas financeiras | 02.05.01.02 | 0,00 | 0,00 | 0,00 | 0,00 | 0,00 | 0,00 | |
| 252 | A Empresas privadas | 02.05.02 | 0,00 | 0,00 | 0,00 | 0,00 | 0,00 | 0,00 | |
| 2521 | A Empresas privadas não financeiras | 02.05.02.01 | 0,00 | 0,00 | 0,00 | 0,00 | 0,00 | 0,00 | |
| 2522 | A Empresas privadas financeiras | 02.05.02.02 | 0,00 | 0,00 | 0,00 | 0,00 | 0,00 | 0,00 | |
| 26 | Transferências correntes | 02.06 | 170 242 168,00 | 0,00 | 170 242 168,00 | 0,00 | 205 993 023,28 | 226 592 325,61 | |
| 261 | Para governos estrangeiros | 02.06.01 | 0,00 | 0,00 | 0,00 | 0,00 | 0,00 | 0,00 | |
| 2619 | Outras | 02.06.01.09 | 0,00 | 0,00 | 0,00 | 0,00 | 0,00 | 0,00 | |
| 262 | Organismos internacionais | 02.06.02 | 4 298 629,00 | 0,00 | 4 298 629,00 | 0,00 | 4 728 491,90 | 5 721 475,20 | |
| 2621 | Quotas a organismos internacionais | 02.06.02.01.01 | 4 298 629,00 | 0,00 | 4 298 629,00 | 0,00 | 4 728 491,90 | 5 721 475,20 | |
| 2629 | Outras | 02.06.02.02.09 | 0,00 | 0,00 | 0,00 | 0,00 | 0,00 | 0,00 | |
| 263 | Administrações públicas | 02.06.03 | 165 943 539,00 | 0,00 | 165 943 539,00 | 0,00 | 182 537 892,90 | 220 870 850,41 | |
| 2631 | Fundos e serviços autónomos | 02.06.03.01.01 | 0,00 | 0,00 | 0,00 | 0,00 | 0,00 | 0,00 | |
| 2632 | Municípios | 02.06.03.01.02 | 0,00 | 0,00 | 0,00 | 0,00 | 0,00 | 0,00 | |
| 2633 | Embaixadas e serviços consulares | 02.06.03.01.03 | 0,00 | 0,00 | 0,00 | 0,00 | 0,00 | 0,00 | |
| 2639 | Outras | 02.06.03.01.09 | 165 943 539,00 | 0,00 | 165 943 539,00 | 0,00 | 182 537 892,90 | 220 870 850,41 | |
| 27 | Benefícios sociais | 02.07 | 0,00 | 0,00 | 0,00 | 0,00 | 0,00 | 0,00 | |
| 271 | Benefícios sociais | 02.07.01 | 0,00 | 0,00 | 0,00 | 0,00 | 0,00 | 0,00 | |
| 2711 | Benefícios sociais em numerário | 02.07.01.00.00 | 0,00 | 0,00 | 0,00 | 0,00 | 0,00 | 0,00 | |
| 27111 | Pensões de aposentação | 02.07.01.00.01 | 0,00 | 0,00 | 0,00 | 0,00 | 0,00 | 0,00 | |
| 27112 | Pensões de sobrevivência | 02.07.01.00.02 | 0,00 | 0,00 | 0,00 | 0,00 | 0,00 | 0,00 | |
| 27113 | Pensões do regime não contributivo | 02.07.01.00.03 | 0,00 | 0,00 | 0,00 | 0,00 | 0,00 | 0,00 | |
| 27114 | Pensões de reserva | 02.07.01.00.04 | 0,00 | 0,00 | 0,00 | 0,00 | 0,00 | 0,00 | |
| 27115 | Pensões de Ex- Presidente | 02.07.01.00.05 | 0,00 | 0,00 | 0,00 | 0,00 | 0,00 | 0,00 | |
| 2712 | Benefícios sociais em espécie | 02.07.01.00.06 | 0,00 | 0,00 | 0,00 | 0,00 | 0,00 | 0,00 | |
| 272 | Benefícios de assistência social | 02.07.02 | 0,00 | 0,00 | 0,00 | 0,00 | 0,00 | 0,00 | |
| 2721 | Benefícios sociais em numerário | 02.07.02.00.00 | 0,00 | 0,00 | 0,00 | 0,00 | 0,00 | 0,00 | |
| 27213 | Evacuação de doentes | 02.07.02.00.01 | 0,00 | 0,00 | 0,00 | 0,00 | 0,00 | 0,00 | |
| 27219 | Outros | 02.07.02.00.09 | 0,00 | 0,00 | 0,00 | 0,00 | 0,00 | 0,00 | |
| 2722 | Benefícios sociais em espécie | 02.07.02.01.00 | 0,00 | 0,00 | 0,00 | 0,00 | 0,00 | 0,00 | |
| 28 | Outras despesas correntes | 02.08 | 21 631 249,00 | -500 000,00 | 23 244 373,90 | -500 000,00 | 25 568 811,29 | 28 125 692,42 | |
| 281 | Seguros | 02.08.01 | 8 494 769,00 | 0,00 | 9 344 245,90 | 0,00 | 10 278 670,45 | 11 306 557,54 | |
| 282 | Despesas correntes | 02.08.02 | 636 480,00 | 0,00 | 700 128,00 | 0,00 | 770 140,80 | 847 154,88 | |
| 283 | Partidos políticos, Grupos Parlamentares) | 02.08.03 | 4 000 000,00 | 0,00 | 4 400 000,00 | 0,00 | 4 840 000,00 | 5 324 000,00 | |
| 284 | Organizações não governamentais | 02.08.04 | 0,00 | 0,00 | 0,00 | 0,00 | 0,00 | 0,00 | |
| 285 | Restituições | 02.08.05 | 0,00 | 0,00 | 0,00 | 0,00 | 0,00 | 0,00 | |
| 286 | Indemnizações | 02.08.06 | 500 000,00 | 1 500 000,00 | 2 000 000,00 | 0,00 | 2 420 000,00 | 2 662 000,00 | |
| 287 | Outras despesas Residual | 02.08.07 | 6 000 000,00 | -2 000 000,00 | 4 000 000,00 | 0,00 | 4 840 000,00 | 5 324 000,00 | |
| 288 | Doação provisorial | 02.08.08 | 2 000 000,00 | 0,00 | 2 000 000,00 | 0,00 | 2 420 000,00 | 2 662 000,00 | |
| 31 | Activos Não Financeiros | 03.01 | 60 463 396,00 | #REF! | 44 364 626,00 | -16 098 770,00 | 35 000 000,00 | 35 000 000,00 | |
| Total | | | 995 448 878,00 | #REF! | 1 081 192 677,20 | 1 185 811 944,92 | 1 300 893 139,41 | 1 300 893 139,41 | |

Assembleia Nacional - Orçamento 2020

MAPA DAS RECEITAS A SEREM ARRECADADAS E DAS DESPESAS A SEREM PAGAS

NO DECORRER DO ANO ECONÓMICO DE 2020


| Designação das receitas | Montantes | | Designação das despesas | Montantes | |
|--|----------------|-----------------------|---|----------------|-----------------------|
| | Parciais | Totais | | Parciais | Totais |
| RECEITAS CORRENTES DA ASSEMBLEIA NACIONAL | | 951 084 252,00 | DESPESAS CORRENTES DA ASSEMBLEIA NACIONAL | | 788 240 713,00 |
| Saldo do exercício anterior | 42 090 676,00 | | | | |
| Receita Próprias: | 150 000,00 | | Despesas com o pessoal | 416 111 536,00 | |
| Aluguer de sala | 100 000,00 | | Aquisição de Bens e Serviços | 343 599 299,00 | |
| Venda Constituição | 50 000,00 | | Transferências correntes | 7 398 629,00 | |
| Dotação inscrita no Orçamento do Estado | 908 743 576,00 | | Outras despesas correntes | 21 131 249,00 | |
| RECEITAS CORRENTES DOS ORGÃOS EXTERNOS | | | OUTRAS DESP. CORRENTES-ORGÃOS EXTERNOS | | |
| Provedor de Justiça | | 33 726 475,00 | Provedor de Justiça | | 33 726 475,00 |
| Saldo do exercício anterior | 0,00 | | | | |
| Dotação inscrita no Orçamento do Estado | 33 726 475,00 | | CNPD (Comissão Nacional de Protecção de Dados) | | 28 925 379,00 |
| CNPD (Comissão Nacional de Protecção de Dados) | | 28 925 379,00 | | | |
| Receita Próprias | 100 000,00 | | ARC (Autoridade Reguladora para Comunicação Social) | | 64 920 977,00 |
| Dotação inscrita no Orçamento do Estado | 28 825 379,00 | | | | |
| ARC (Autoridade Reguladora para Comunicação Social) | | 64 920 977,00 | | | |
| Saldo do exercício anterior | 0,00 | | CNE (Comissão Nacional de Eleicoes) | | 35 270 708,00 |
| Dotação inscrita no Orçamento do Estado | 64 920 977,00 | | | | |
| CNE (Comissão Nacional de Eleicoes) | | 35 270 708,00 | | | |
| Saldo do exercício anterior | 0,00 | | | | |
| Dotação inscrita no Orçamento do Estado | 35 270 708,00 | | | | |
| DESPESAS DE CAPITAL DA ASSEMBLEIA NACIONAL | | 44 364 626,00 | DESPESAS DE CAPITAL DA ASSEMBLEIA NACIONAL | | 44 364 626,00 |
| Saldo do Exercício anterior | 0,00 | | Activos não Financeiros | 44 364 626,00 | |
| Dotação inscrita no Orçamento do Estado | 44 364 626,00 | | | | |
| TOTAL | | 995 448 878,00 | TOTAL | | 995 448 878,00 |



Mapa de Despesas

| Código | Designação das Despesas | Dotação para 2020 | Justificação |
|---------------------------|---|-----------------------|--------------|
| DESPESAS CORRENTES | | | |
| 02.01 | Despesas com o pessoal | 416 111 536,00 | |
| 02.01.01 | Remunerações Certas e Permanentes | 379 685 906,00 | |
| 02.01.01.01 | Remunerações e bonos | 324 290 358,00 | |
| 02.01.01.01.01 | Pessoal do quadro especial | 175 679 796,00 | Mapa I |
| 02.01.01.01.02 | Pessoal do quadro | 140 979 270,00 | Mapa II |
| 02.01.01.01.03 | Pessoal contratado | 7 151 292,00 | Mapa III |
| 02.01.01.01.04 | Pessoal em regime de avença | 480 000,00 | Mapa III |
| 02.01.01.02 | Abonos Variáveis e ou Eventuais | 41 673 641,00 | |
| 02.01.01.02.01 | Gratificação Permanentes | 180 000,00 | Mapa IV |
| 02.01.01.02.02 | Subsídios permanentes | 19 116 000,00 | Mapa IV |
| 02.01.01.02.03 | Despesas de representação | 1 428 000,00 | Mapa IV |
| 02.01.01.02.04 | Gratificações eventuais | 30 000,00 | Mapa XV |
| 02.01.01.02.05 | Horas extraordinárias | 4 000 000,00 | |
| 02.01.01.02.06 | Alimentação e alojamento | 500 000,00 | |
| 02.01.01.02.07 | Formação | 6 000 000,00 | Mapa XV |
| 02.01.01.02.08 | Subsidio de instalação e reintegração | 1 093 800,00 | Mapa VII |
| 02.01.01.02.09 | Outros suplementos e abonos | 9 325 841,00 | Mapa XV |
| 02.01.01.03 | Dotação Provisional | 13 721 907,00 | |
| 02.01.01.03.01 | Aumento Salarial | 0,00 | |
| 02.01.01.03.02 | Recrutamentos e Nomeações | 4 017 230,00 | Mapa V |
| 02.01.01.03.03 | Progressões | 717 543,00 | Mapa V |
| 02.01.01.03.04 | Reclassificações | 3 231 196,00 | Mapa V |
| 02.01.01.03.05 | Reingresso e Comissões de serviços | 3 211 722,00 | Mapa VI |
| 02.01.01.03.06 | Promoções | 2 544 216,00 | Mapa V |
| 02.01.02.01 | Segurança Social para agentes do Estado | 36 425 630,00 | |
| 02.01.02.01.01 | Contribuição para a Segurança Social | 19 200 000,00 | Mapa IV |
| 02.01.02.01.02 | Encargos com a saúde | 16 300 000,00 | Mapa XV |
| 02.01.02.01.03 | Abono de família | 400 800,00 | Mapa XV |
| 02.01.02.01.04 | Seguros de acidente no trabalho e doenças profissionais | 524 830,00 | |

| | | | |
|-----------------|---|----------------------------|-----------|
| 2,02 | Aquisição de Bens e Serviços | 343 599 299,00 | |
| 02.02.01 | Aquisição de bens | 39 375 226,00 | |
| 02.02.01.00.03 | Produtos alimentares | 500 000,00 | |
| 02.02.01.00.04 | Roupa, vestuário e calçado | 500 000,00 | |
| 02.02.01.00.05 | Material de escritório | 5 000 000,00 | Mapa XV |
| 02.02.01.00.09 | Material de transporte | 1 500 000,00 | Mapa XV |
| 02.02.01.01.00 | Livros e documentação técnica | 2 500 000,00 | Mapa XV |
| 02.02.01.01.01 | Artigos honoríficos e de decoração | 800 000,00 | |
| 02.02.01.01.02 | Combustíveis e lubrificantes | 13 875 226,00 | |
| 02.02.01.01.03 | Material de limpeza, higiene e conforto | 1 000 000,00 | |
| 02.02.01.01.04 | Material de conservação e reparação | 2 500 000,00 | Mapa XV |
| 02.02.01.01.05 | Publicidade dos Actos e Decisões Administrativos | 7 600 000,00 | Mapa XV |
| 02.02.01.01.09 | Outros bens | 3 600 000,00 | Mapa XV |
| 02.02.02 | Aquisição de Serviços | 304 224 073,00 | |
| 02.02.02.00.01 | Rendas e alugueres | 2 500 000,00 | |
| 02.02.02.00.02 | Conservação e reparação de bens | 3 500 000,00 | Mapa XV |
| 02.02.02.00.03 | Comunicações | 20 000 000,00 | Mapa XV |
| 02.02.02.00.04 | Transportes | 863 520,00 | Mapa XIII |
| 02.02.02.00.05 | Água | 7 000 000,00 | |
| 02.02.02.00.06 | Electricidade | 19 000 000,00 | |
| 02.02.02.00.07 | Publicidade e propaganda | 930 197,00 | Mapa XV |
| 02.02.02.00.08 | Representação de serviços | 2 000 000,00 | |
| 02.02.02.00.09 | Deslocações e estadias | 197 177 200,00 | Mapa XI |
| 02.02.02.01.00 | Vigilância e segurança | 8 564 944,00 | Mapa X |
| 02.02.02.01.01 | Limpeza, higiene e conforto | 11 937 000,00 | Mapa X |
| 02.02.02.01.02 | Honorários | 3 500 000,00 | |
| 02.02.02.03.01 | Assistência Técnica - Residente | 19 251 212,00 | Mapa X |
| 02.02.02.09.09 | Outros serviços | 8 000 000,00 | Mapa XV |
| 02.06 | Transferências Correntes | 170 242 168,00 | |
| 02.06.02 | Transferências ao Exterior | 4 298 629,00 | |
| 02.06.02 | Quotas a Organismos Internacionais | 4 298 629,00 | Mapa XII |
| 02.06.03 | Transferências ao Sector Públicas | 165 943 539,00 | |
| 02.06.03.04 | SIR - Serviços de Informação da República | 2 500 000,00 | Mapa XII |
| 02.06.03.05 | CNE (Comissão Nacional de Eleicoes) | 35 270 708,00 | Mapa XII |
| 02.06.03.06 | Provedor de Justiça | 33 726 475,00 | Mapa XII |
| 02.06.03.07 | Redes Parlamentares | 600 000,00 | Mapa XII |
| 02.06.03.08 | CNPD (Comissão Nacional de Protecção de Dados) | 28 925 379,00 | Mapa XII |
| 02.06.03.09 | ARC (Autoridade Reguladora para a Comunicação Social) | 64 920 977,00 | Mapa XII |
| 02.08 | Outras despesas correntes | 21 131 249,00 | |
| 02.08.01 | Seguros | 8 494 769,00 | Mapa IX |
| 02.08.02 | Outras despesas- Apoio Social | 636 480,00 | Mapa XIII |
| 02.08.03 | Partidos Políticos | 4 000 000,00 | Mapa XIII |
| 02.08.06 | Indemnizações | 2 000 000,00 | |
| 02.08.07 | Outras Despesas residual - Apoio Legislativo | 4 000 000,00 | Mapa XIII |
| 02.08.08 | Dotação Provisional- CPI | 2 000 000,00 | Mapa XIII |
| | Sub- total | 951 084 252,00 | |
| | | DESPESAS DE CAPITAL | |
| 3,01 | Activos não Financeiros | 44 364 626,00 | |
| 03.01.01.01.01 | Habitacões | 1 000 000,00 | Mapa XIV |
| 03.01.01.01.02 | Edifícios não residentes | 6 000 000,00 | Mapa XIV |
| 03.01.01.02.01 | Equipamento de transporte | 5 200 000,00 | Mapa XIV |
| 03.01.01.02.03 | Equipamentos Administrativos | 1 000 000,00 | Mapa XIV |
| 03.01.01.02.04 | Outras maquinas e equipamentos | 18 087 000,00 | Mapa XIV |
| 03.01.01.03.02 | Ativos fixos intangiveis | 13 077 626,00 | Mapa XIV |
| | Sub-Total2: | 44 364 626,00 | |
| TOTAL | | 995 448 878,00 | |



I SÉRIE
**BOLETIM
OFICIAL**

Registo legal, nº 2/2001, de 21 de Dezembro de 2001

Endereço Electronico: www.incv.cv



Av. da Macaronésia, cidade da Praia - Achada Grande Frente, República Cabo Verde
C.P. 113 • Tel. (238) 612145, 4150 • Fax 61 42 09
Email: kioske.incv@incv.cv / incv@incv.cv

I.N.C.V., S.A. informa que a transmissão de actos sujeitos a publicação na I e II Série do *Boletim Oficial* devem obedecer as normas constantes no artigo 28º e 29º do Decreto-Lei nº 8/2011, de 31 de Janeiro.