



MANUAL DE UTILIZAÇÃO V1.2

O presente manual tem como objetivo apoiar na utilização da aplicação da Fatura da Felicidade versão web e versão mobile.

Índice

1.	Introdução	3
1.1	<i>Terminologia Utilizada</i>	3
1.1.1	Acrónimos e Abreviaturas	3
2.	Área Reservada Consumidor	3
2.1	<i>Introdução</i>	3
2.2	<i>Entrada na Aplicação</i>	3
2.2.1	Iniciar Sessão	4
2.2.2	Consultar a lista de sorteios Fatura Felicidade	7
2.2.3	Consultar os meus cupões da Fatura da Felicidade	8
2.2.4	Consulta de sorteios da Fatura da Felicidade	11
2.2.5	Consulta e alteração de opções de sorteio	13
2.2.6	Registar Faturas	14
2.2.7	Consultar faturas	16
2.2.8	Registar Recibos de Renda	17
2.2.9	Consultar Recibos de Renda	19
3.	Aplicação móvel.....	21
3.1	<i>Introdução</i>	21
3.2	<i>Entrada na Aplicação</i>	21
3.3	<i>Consultar sorteios da Fatura da Felicidade (Anteriores, próximos, todos)</i>	22
3.4	<i>Consultar os meus cupões</i>	24
3.5	<i>Consultar cupões do mês atual</i>	28
3.6	<i>Consultar detalhes de um sorteio</i>	29
3.7	<i>Consultar cupões a sorteio</i>	30
3.8	<i>Consultar detalhes de um documento</i>	32
3.9	<i>Consultar sorteios de um documento</i>	33
3.10	<i>Consultar lista de documentos de um sorteio</i>	34

1. Introdução

O presente manual tem como objetivo apoiar na utilização da Fatura da Felicidade.

1.1 Terminologia Utilizada

1.1.1 Acrónimos e Abreviaturas

NIF	Número de Identificação Fiscal
-----	--------------------------------

2. Área Reservada Consumidor

2.1 Introdução

O presente manual tem como objetivo apoiar na utilização da aplicação da Fatura da Felicidade de Cabo Verde para o perfil consumidor. De seguida são apresentadas as funcionalidades disponíveis e respetivo comportamento.

2.2 Entrada na Aplicação


O acesso à aplicação é efetuado via *browser*, através do endereço: <https://felicidade.efatura.cv/>

É possível efetuar uma ação:

1. **Iniciar sessão** na Área Reservada como consumidor.

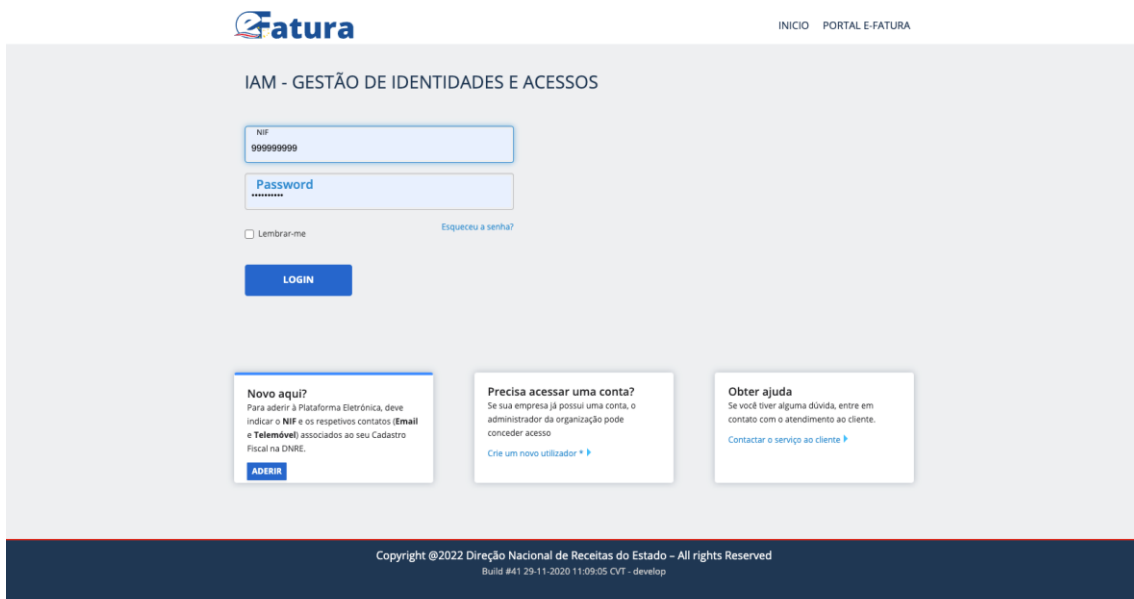
2.2.1 Iniciar Sessão

No acesso à aplicação, o cidadão é remetido para uma escolha de iniciar sessão diretamente ou escolher para ver os seus cupões e iniciar sessão posteriormente.



Para iniciar sessão:

- Deve introduzir as credenciais utilizadas no EFatura CV com o NIF e palavra-passe correspondente.
- Carregar no botão '**Login**'.



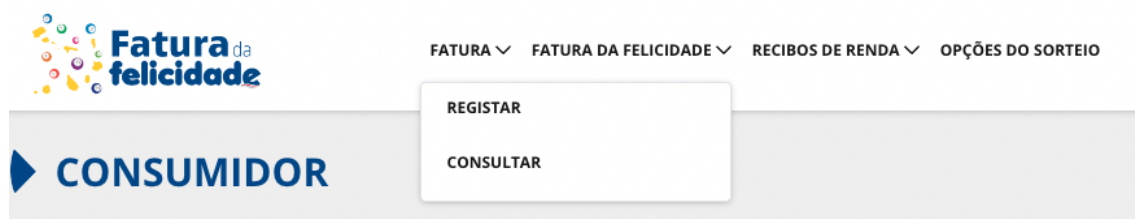


Nesta área reservada possui 4 ações principais:

- Consultar a lista de sorteios da Fatura da Felicidade
- Consultar os meus cupões da Fatura da Felicidade
- Consultar os sorteios da Fatura da Felicidade
- Consultar e alterar opções de sorteio

Tem ainda disponíveis através do menu de 7 ações:

- Consultar os meus cupões da Fatura da Felicidade - permite verificar as faturas (ou partes de faturas) que estão na origem dos cupões para um dado mês.
- Consultar os sorteios da Fatura da Felicidade - permite ver os sorteios que já foram realizados e os que faltam realizar e permite verificar os vencedores dos sorteio.
- Consultar e alterar opções de sorteio - permite indica se pretendo ou não participar nos sorteios e indicar se pretendo manter o anonimato no caso de vencer um sorteio.
- Registrar Recibos de Renda - permite aos arrendatários comunicarem os recibos de renda que os proprietários lhe passaram.
- Consultar Recibos de Renda - permite consultar os meus recibos de renda.
- Registrar Faturas - permite registar faturas que não estejam no Portal Fatura da Felicidade, e que lhe tenha sido emitida.
- Consultar Faturas - permite consultar as faturas que adquiriu.





FATURA ▾ FATURA DA FELICIDADE ▾ RECIBOS DE RENDA ▾ OPÇÕES DO SORTEIO

▶ CONSUMIDOR

MEUS CUPÕES
CONSULTAR SORTEIOS



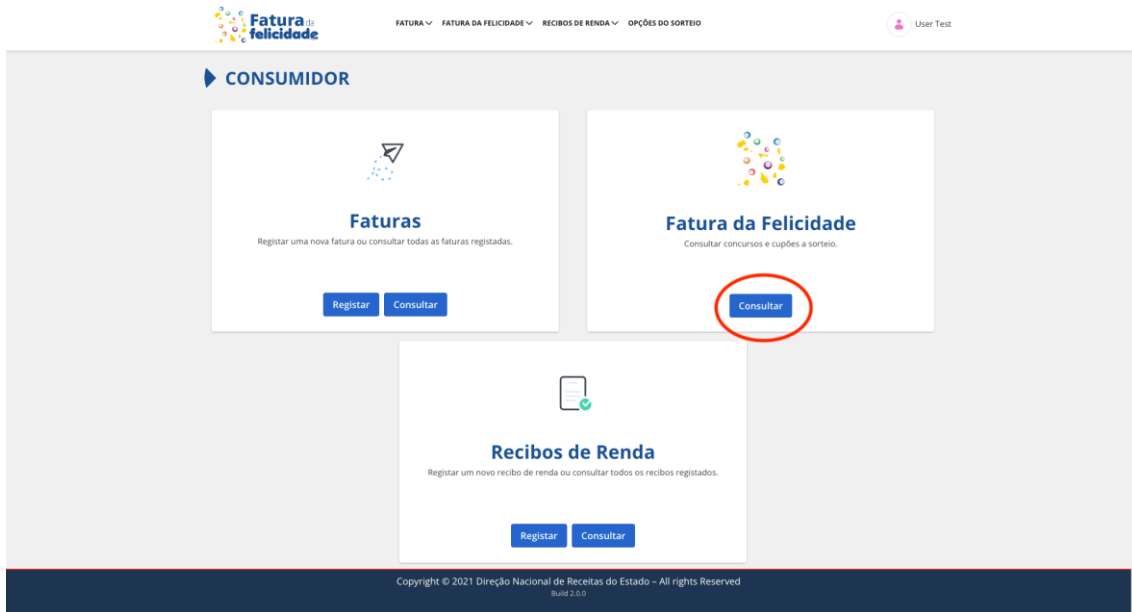
FATURA ▾ FATURA DA FELICIDADE ▾ RECIBOS DE RENDA ▾ OPÇÕES DO SORTEIO

▶ CONSUMIDOR

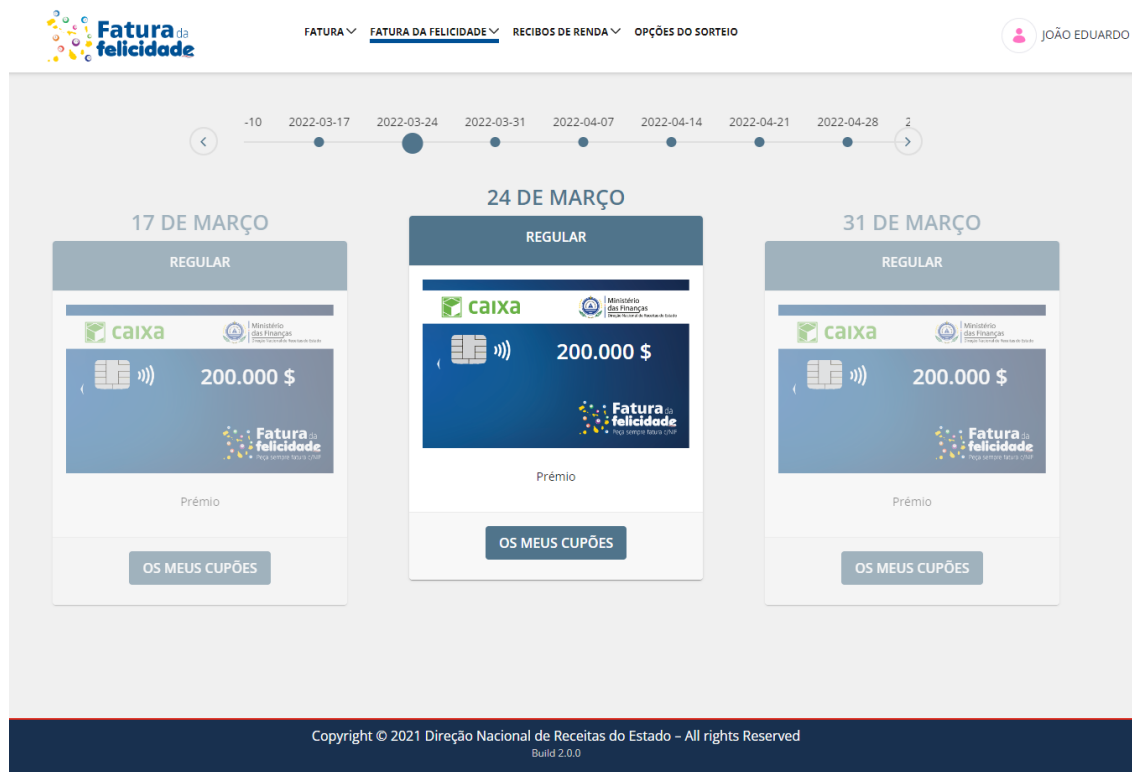
REGISTAR
CONSULTAR

2.2.2 Consultar a lista de sorteios Fatura Felicidade

Para consultar a lista de sorteios da Fatura da Felicidade deve dirigir-se à página inicial e clicar no botão 'Consultar' na opção 'Fatura da Felicidade'.



Surge o seguinte ecrã:



Aqui é possível:

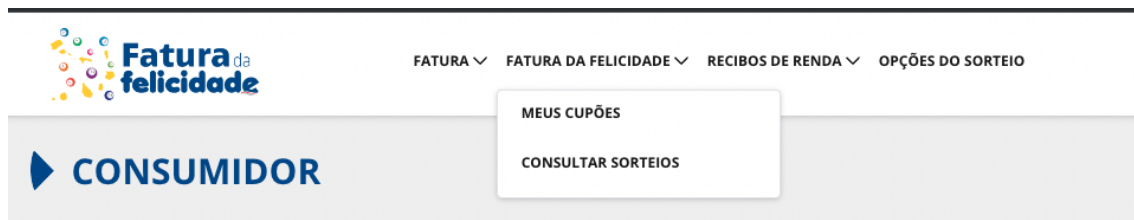
- Consultar todos os sorteios por ordem cronológica de linha de tempo.
- Cada cartão de sorteio indica:
 - Data do sorteio

- Tipo do sorteio
- Tipo do prémio e valor (se aplicável)
- O número de cupões a concurso

Clicando em cada botão **'Os meus cupões'** é possível dirigir à funcionalidade de 'Consultar os meus cupões' do mês atual.

2.2.3 Consultar os meus cupões da Fatura da Felicidade

É possível consultar os seus cupões da Fatura da Felicidade abrindo a funcionalidade **'Consultar com Lista de sorteios da Fatura da Felicidade'** e clicando num dos botões **'Os meus cupões'** inserido em cada cartão de cada sorteio ou indo ao menu de topo **Fatura da Felicidade > Meus cupões**.



É apresentado o seguinte ecrã:

DATA	TIPO	Nº TOTAL CUPÕES A SORTEIO	Nº CUPÃO VENCEDOR	MEUS CUPÕES	Nº TOTAL MEUS CUPÕES	
2022-12-29	REGULAR	45	Por Apurar	Sem cupões	0	Ver
2022-12-29	REGULAR	32.160.552	Por Apurar	Sem cupões	0	Ver
2022-12-22	REGULAR	45	Por Apurar	Sem cupões	0	Ver
2022-12-22	REGULAR	32.160.552	Por Apurar	Sem cupões	0	Ver
2022-12-15	REGULAR	45	Por Apurar	Sem cupões	0	Ver

Aqui é possível consultar, em destaque, o seu total de cupões a sorteio para o mês atual, o número de cupões/ gamas de cupões, o número total de cupões, bem como o mês do sorteio.

É ainda possível observar que seus cupões estão associados a que sorteios na tabela inferior do ecrã.

Carregando no botão **'Documentos'** é possível aceder à consulta dos documentos a sorteio para o mês atual.

2.2.3.1 Consulta de documentos a sorteio

No seguimento da funcionalidade anterior de consulta dos meus cupões para o mês atual da Fatura da Felicidade, carregando no botão **'Documentos'** é possível aceder aos documentos a sorteio do mês atual.

Aqui é indicada uma tabela e um filtro por gama de cupões, se aplicável.

DOCUMENTOS A SORTEIO - DEZEMBRO 2022

CRITÉRIOS DE PESQUISA

Gama de Cupões

2022/12 - REGULAR - 001 a 641

Pesquisar

RESULTADOS

Nº CUPÃO	ANO/MÊS	Nº DOCUMENTO	VALOR DO DOCUMENTO	VALOR CONSIDERADO PARA CUPÃO
001 a 135	2022/12	1231	13543\$	54000\$
136	2022/12	asda 1231	50505\$ 13543\$	57\$ 43\$
137 a 641	2022/12	asda	50505\$	201648\$

5 rows | < > 1-3 of 3 > |

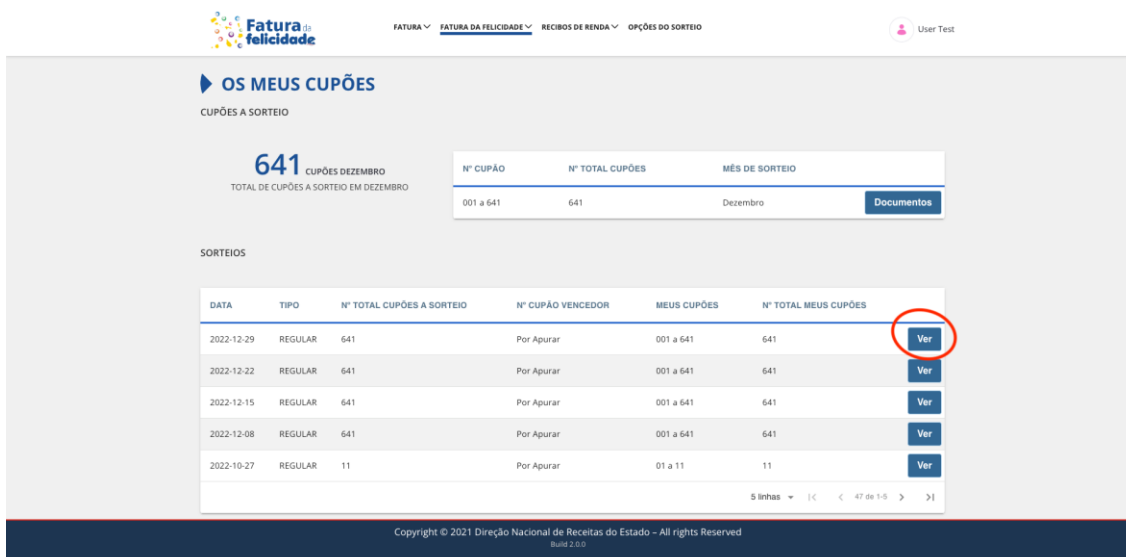
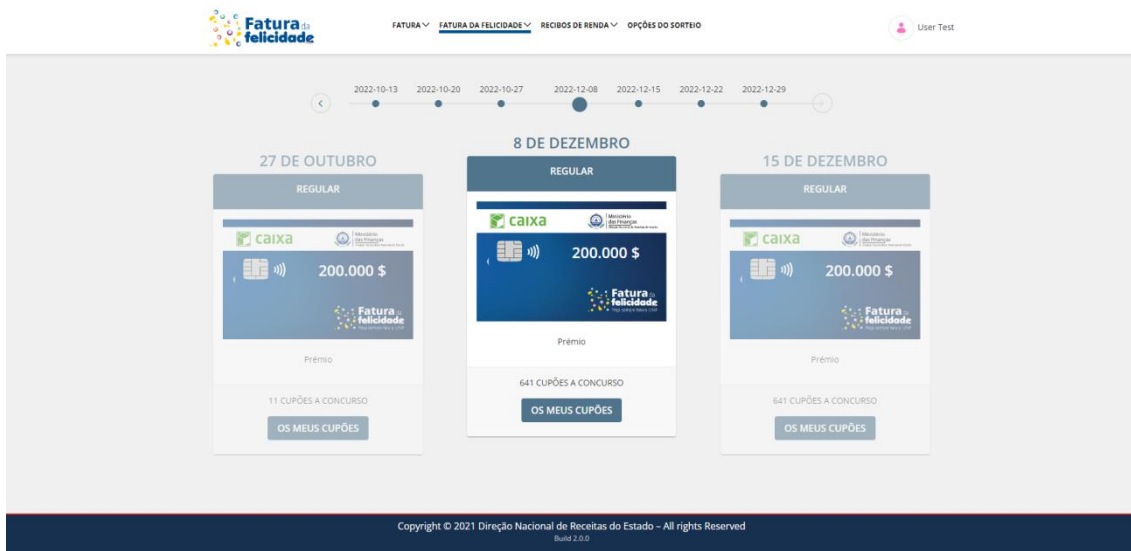
Para cada documento temos o número do cupão associado, o mês e ano, o número do documento, o seu valor e valor considerado para cupão. Nos casos em que um cupão origina mais que um documento isso é representado na linha da tabela que tem uma linha por documento com o seu número, valor e valor considerado a cupão. É ainda possível filtrar os resultados pelas gamas apresentadas. Por defeito vem sempre a gama completa do mês selecionada, mas podem existir mais em caso de haver mais sorteios com outras gamas para o mesmo mês.

2.2.3.2 Consulta do sorteio associado aos cupões

Para consultar um sorteio associado a um cupão ou a uma gama de cupões deve abrir a funcionalidade **'Consultar Lista de Sorteios da Fatura da Felicidade'** e clicar num dos botões **'Os meus cupões'** inserido em cada cartão de cada sorteio ou indo ao menu de topo **Fatura da Felicidade > Meus cupões**.

MEUS CUPÕES

CONSULTAR SORTEIOS



Na tabela inferior situam-se os sorteios associados aos seus cupões, para ver mais detalhes do sorteio de uma entrada da tabela (cupão ou gama de cupões) deve carregar no botão '**Ver**' onde terá acesso às seguintes informações:

▶ DETALHES DO SORTEIO 2022-11-24

IDENTIFICAÇÃO DO SORTEIO

DATA DE REALIZAÇÃO 2022-11-24	TIPO DE SORTEIO Regular
TOTAL DE CUPÕES A SORTEIO 641	REFERENTE A FATURAS COMUNICADAS EM Setembro de 2022

OS MEUS CUPÕES

GAMA DE CUPÕES A SORTEIO	TOTAL DE CUPÕES A SORTEIO Sem cupões	Documentos
--------------------------	---	----------------------------

- Data de realização do sorteio
- Tipo de sorteio
- Total de cupões a sorteio
- Mês e ano de comunicação das faturas a que o sorteio se refere
- Sua gama de cupões a sorteio
- Total de seus cupões a sorteio

2.2.4 Consulta de sorteios da Fatura da Felicidade

Para consultar todos os sorteios da Fatura da Felicidade deve de ir ao menu e selecionar '**Fatura da Felicidade**' > '**Consultar Sorteios**'.

MEUS CUPÕES
CONSULTAR SORTEIOS

A tabela com os resultados surge no ecrã:

The screenshot shows the 'Fatura da Felicidade' website interface. At the top, there is a navigation menu with 'FATURA', 'FATURA DA FELICIDADE', 'RECIBOS DE RENDA', and 'OPÇÕES DO SORTEIO'. A user profile icon is visible on the right with the text 'User 106811088'. The main heading is 'VER CONCURSOS'. Below it, there is a 'CRITÉRIOS DE PESQUISA' section with three input fields: 'Data Início' (01-01-2022), 'Data Fim' (07-12-2022), and 'Situação' (Apenas Realizados). A 'Pesquisar' button is to the right. Below the search criteria is a 'RESULTADOS' section containing a table with the following data:

DATA	TIPO	Nº TOTAL CUPÕES A SORTEIO	Nº CUPÃO VENCEDOR	MEUS CUPÕES	Nº TOTAL MEUS CUPÕES	
2022-07-21	Regular	8.688.156	Por apurar	1.748.493 a 1.749.236	744	Ver
2022-07-14	Regular	8.688.156	Por apurar	1.748.493 a 1.749.236	744	Ver
2022-07-07	Regular	8.688.156	Por apurar	1.748.493 a 1.749.236	744	Ver
2022-06-30	Regular	9.158.552	Por apurar	1.872.344 a 1.872.449	106	Ver
2022-06-23	Regular	9.158.552	Por apurar	1.872.344 a 1.872.449	106	Ver

At the bottom of the table, there is a pagination control showing '5 linhas' and navigation arrows. The footer contains the text 'Copyright © 2021 Direção Nacional de Receitas do Estado - All rights Reserved' and 'Build 2.0.0'.

Os sorteios surgem numa tabela ordenável com as seguintes informações:

- Data do sorteio
- Tipo do sorteio
- Número total de cupões a sorteio
- Número de cupão vencedor
- Meus cupões para o sorteio
- Número total meus cupões

É possível restringir a pesquisa de sorteios utilizando os filtros, em que os campos são os seguintes:

- Data de início
- Data de fim
- Situação dos sorteios

Após o preenchimento e clicando no botão '**Pesquisar**' são apresentados todos os sorteios no intervalo dado com a situação escolhida.

Clicando no botão '**Ver**' é ainda possível aceder à página de detalhes do sorteio:

DETALHES DO SORTEIO 2022-07-21

IDENTIFICAÇÃO DO SORTEIO

DATA DE REALIZAÇÃO 2022-07-21	TIPO DE SORTEIO Regular
TOTAL DE CUPÕES A SORTEIO 8.688.156	REFERENTE A FATURAS COMUNICADAS EM Maio de 2022

OS MEUS CUPÕES

GAMA DE CUPÕES A SORTEIO 1.748.493 a 1.749.236	TOTAL DE CUPÕES A SORTEIO 744	Documentos
---	----------------------------------	----------------------------

Copyright © 2021 Direção Nacional de Receitas do Estado - All rights Reserved
Build 2.0.0

2.2.5 Consulta e alteração de opções de sorteio

Para consultar e alterar as suas opções de sorteio é possível fazê-lo através do menu selecionando 'Opções de sorteio'. Surge o seguinte ecrã:

OPÇÕES DO SORTEIO

Divulgação de identidade

Nos termos do nº 4 do artigo 10.º da Portaria nº43/2021, de 10 de Setembro, o contribuinte pode optar por divulgar ou não a sua identidade no caso de vencer um prémio do sorteio Fatura da Felicidade. Esta opção produz efeitos relativamente aos sorteios a partir da data em que a mesma é expressamente comunicada.

Não autorizo a divulgação da minha identidade no âmbito dos sorteios da Fatura da Felicidade. NÃO AUTORIZO

Doação de prémio

Nos termos do nº 7 do artigo 10.º da Portaria nº43/2021, de 10 de Setembro, o contribuinte premiado pode doar o prémio a uma instituição de solidariedade social.

Pretendo doar o prémio a uma instituição de solidariedade social. NÃO

NIF Instituição

Participação no Sorteio

Nos termos do nº 6 do artigo 3.º da Portaria nº43/2021, de 10 de Setembro, o contribuinte pode optar por excluir as suas faturas do sorteio Fatura da Felicidade. Esta opção produz efeitos relativamente às faturas emitidas a partir da data em que a mesma é expressamente comunicada.

As suas faturas participam no sorteio Fatura da Felicidade. PARTICIPA [Guardar](#)

Copyright © 2021 Direção Nacional de Receitas do Estado - All rights Reserved
Build 2.0.0

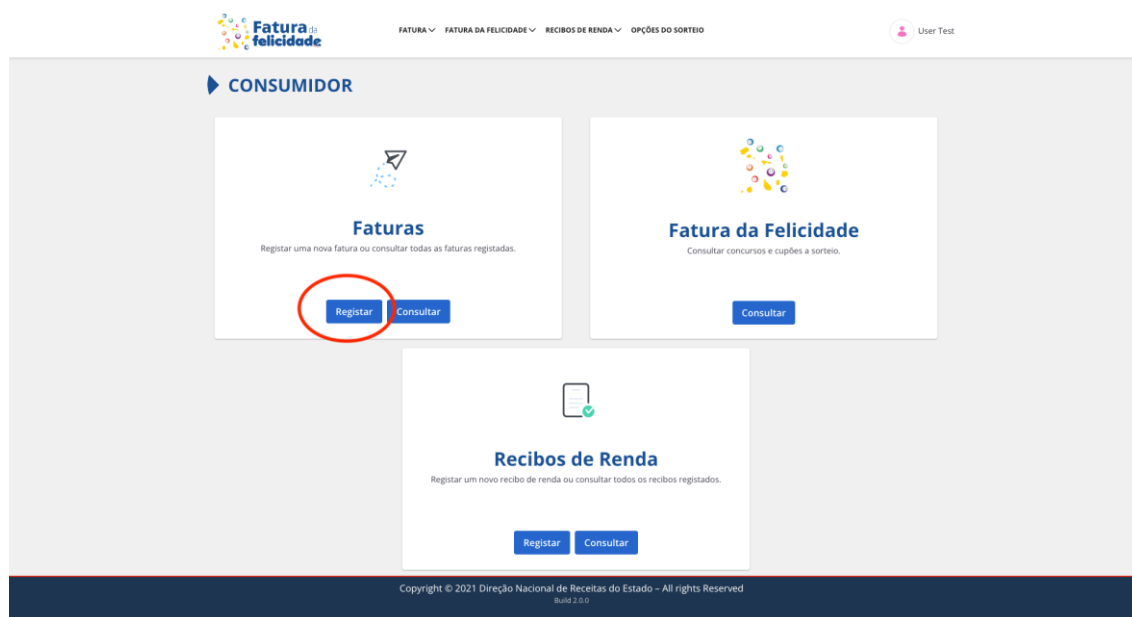
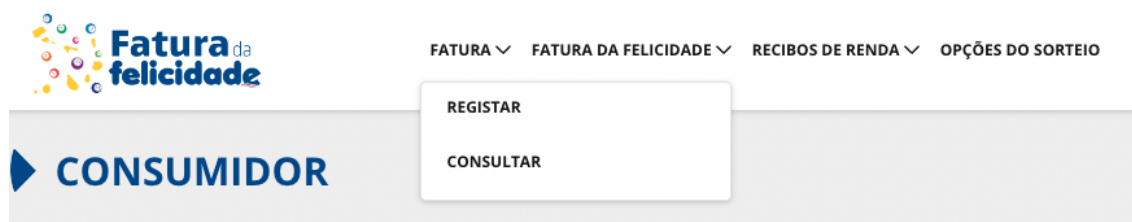
Aqui é possível ver três aspetos fundamentais das opções de sorteio:

- Divulgação de identidade - se quer que o seu nome apareça divulgado no sistema em caso de ser premiado num sorteio.
- Doação de prémio - se desejar doar o seu prémio do sorteio a uma instituição de solidariedade social.
- Participação no Sorteio - se deseja ou não participar nos sorteios da Fatura da Felicidade.

Estas opções são passíveis de serem alteradas carregando nos vários piscos que alteram os valores para o contrário. No caso da doação de prémio é possível ainda indicar o NIF da instituição.

2.2.6 Registar Faturas

Para registar uma fatura deve clicar no botão 'Registar' na opção 'Faturas' ou então no menu seleccionar 'Faturas' > 'Registar'.



O formulário de preenchimento da fatura surge no ecrã:

TOTAL	TAXA (%)	IVA	BASE TRIBUTÁVEL
Total: 0\$		Total: 0\$	Total: 0\$

Devem ser preenchidas as seguintes informações:

- NIF Comerciante
- Tipo de Fatura
- Número de Fatura
- Data Emissão
- Total da fatura
- Taxa da fatura
- Adicionar mais linhas (opcional)

Depois de ter os dados da fatura todos preenchidos, a fatura é registada através do botão **'Submeter'**.

REGISTRAR FATURA

NIF Consumidor: 100100112 Nome Consumidor: User Test

NIF Comerciante: 300000111

Tipo de Fatura: Manual Número da Fatura: FT123456 Data Emissão: 07-12-2022

LINHAS DE FATURA [+ Adicionar Linha](#)

TOTAL	TAXA (%)	IVA	BASE TRIBUTÁVEL
10.000 \$	15.00	1.304 \$	8.696 \$
Total: 10.000\$		Total: 1.304\$	Total: 8.696\$

Submeter

Depois de ser registada com sucesso é apresentado o ecrã de detalhes da fatura:

DETALHES DA FATURA

NIF: 100100112 NIF COMERCIANTE: 300000111

TIPO DE FATURA: Manual NÚMERO DA FATURA: FT123456 DATA EMISSÃO: 07-12-2022

VALOR TOTAL: 10.000 \$ IVA: 1.304 \$ BASE TRIBUTÁVEL: 8.696 \$

NOME	VALOR TOTAL	TAXA (%)	IVA	BASE TRIBUTÁVEL
1027799666	10.000 \$	15 %	1.304 \$	8.696 \$

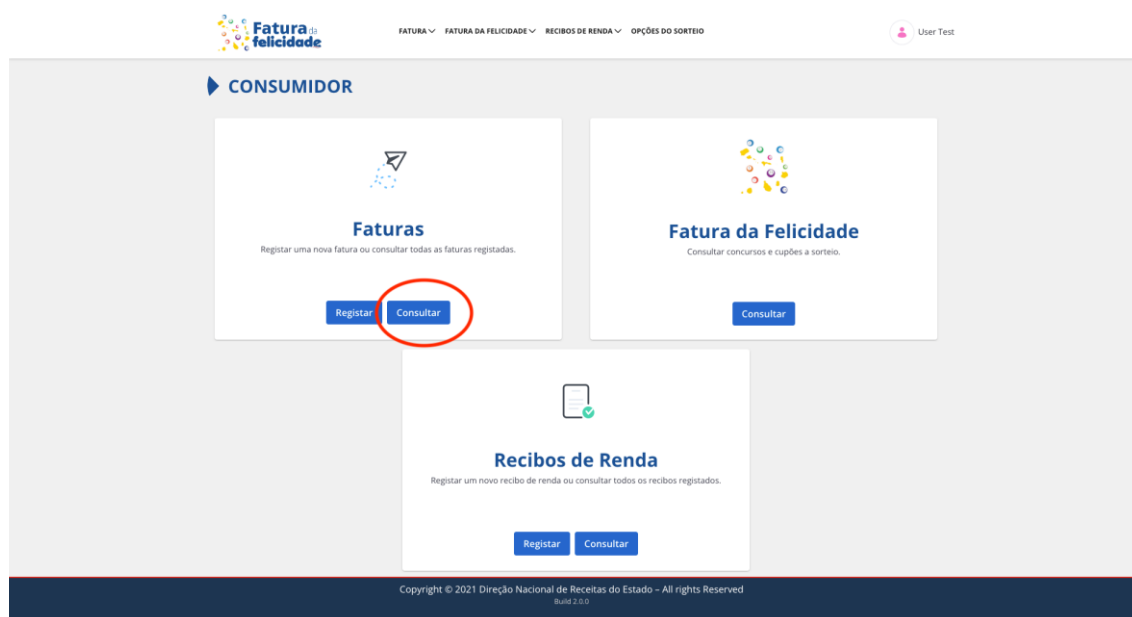
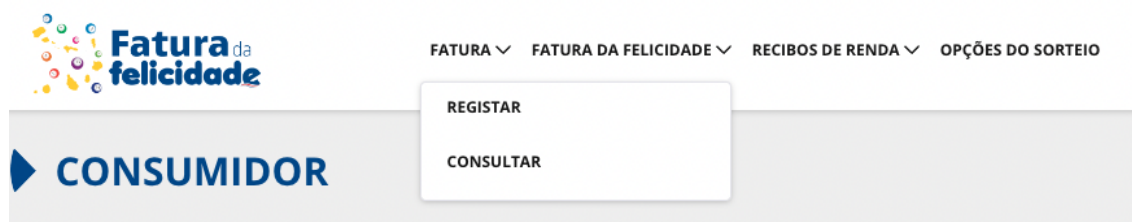
5 rows | < < 1-1 of 1 > >

Copyright © 2021 Direção Nacional de Receitas do Estado - All rights Reserved. Build 2.0.0

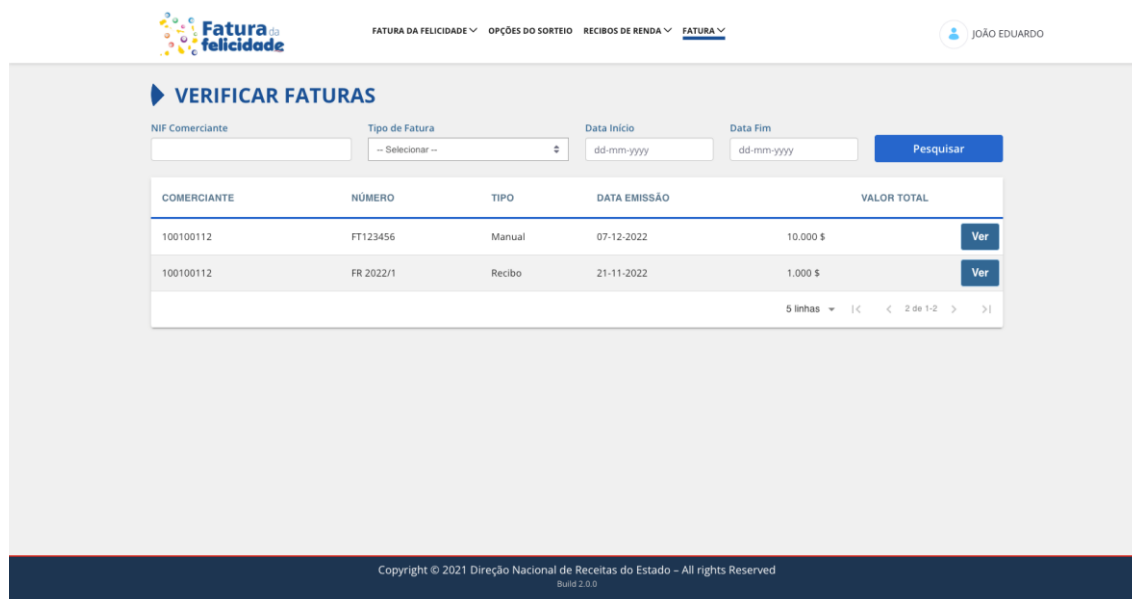
A fatura, depois de registada, fica disponível na funcionalidade de consulta de faturas.

2.2.7 Consultar faturas

Para consultar faturas deve clicar no botão 'Consultar' na opção 'Faturas' ou então no menu selecionar 'Faturas' > 'Consultar'.



A seguinte página surge no ecrã:



É possível procurar as faturas registadas ou restringir a pesquisa com os seguintes filtros:

- NIF Comerciante
- Tipo de Fatura
- Data de Início
- Data de Fim

Para pesquisar com filtros é necessário preencher os campos com o desejado e carregar no botão 'Pesquisar'.

Carregando no botão 'Ver', é possível avançar para o ecrã de detalhes da fatura mostrado anteriormente.

2.2.8 Registrar Recibos de Renda

Para registar uma fatura deve clicar no botão 'Registrar' na opção 'Recibos de Renda' ou então no menu seleccionar 'Recibos de Renda' > 'Registrar'.

The screenshot displays the 'Fatura da Felicidade' consumer interface. At the top, there is a navigation menu with options: FATURA, FATURA DA FELICIDADE, RECIBOS DE RENDA, and OPÇÕES DO SORTEIO. A dropdown menu is open under 'RECIBOS DE RENDA', showing 'REGISTAR' and 'CONSULTAR' buttons. Below the navigation, the 'CONSUMIDOR' section is visible. The main content area features three cards: 'Faturas' (with 'Registrar' and 'Consultar' buttons), 'Fatura da Felicidade' (with a 'Consultar' button), and 'Recibos de Renda' (with 'Registrar' and 'Consultar' buttons). The 'Registrar' button in the 'Recibos de Renda' card is circled in red. The footer contains copyright information: 'Copyright © 2021 Direção Nacional de Receitas do Estado – All rights Reserved. Build 2.0.0'.

O formulário de preenchimento da fatura surge no ecrã:

REGISTRAR RECIBO DE RENDA

NIF Consumidor	Nome Consumidor		
<input type="text" value="160877040"/>	<input type="text" value="JOÃO EDUARDO"/>		
NIF Senhoria	Nº do Documento	Data do Documento	Valor da Renda
<input type="text"/>	<input type="text"/>	<input type="text" value="dd-mm-yyyy"/>	\$ <input type="text"/>
Morada do Imóvel			
<input type="text"/>			
Período de referência	Periodicidade da renda		
<input type="text" value="yyyy-mm"/>	<input type="text" value="-- Seleccionar --"/>		

[Submeter](#)

Aqui devem ser preenchidas as seguintes informações:

- NIF Senhoria
- Nº do Documento
- Data do Documento
- Valor da Renda
- Morada do Imóvel
- Período de Referência
- Periodicidade da Renda

Depois de ter os dados da fatura todos preenchidos, o recibo de renda é registado através do botão 'Submeter':

REGISTRAR RECIBO DE RENDA

NIF Consumidor	Nome Consumidor		
<input type="text" value="160877040"/>	<input type="text" value="JOÃO EDUARDO"/>		
NIF Senhoria	Nº do Documento	Data do Documento	Valor da Renda
<input type="text" value="100100112"/>	<input type="text" value="1234567"/>	<input type="text" value="05-12-2022"/>	\$ <input type="text" value="500"/>
Morada do Imóvel			
<input type="text" value="Rua das Flores, nº1 5º Esquerdo"/>			
Período de referência	Periodicidade da renda		
<input type="text" value="2022-12"/>	<input type="text" value="Mensal"/>		

[Submeter](#)

Após a submissão é mostrado no ecrã os detalhes do recibo de renda:

Fatura da felicidade FATURA DA FELICIDADE ▾ OPÇÕES DO SORTEIO **RECIBOS DE RENDA** ▾ FATURA ▾ JOÃO EDUARDO

▶ DETALHES DO RECIBO DE RENDA

NIF CONSUMIDOR
160877040

NOME CONSUMIDOR

NIF SENHORIO
100100112

Nº DO DOCUMENTO
1234567

DATA DO DOCUMENTO
05-12-2022

VALOR DA RENDA
500 \$

MORADA DO IMÓVEL
Rua das Flores, nº1 5º Esquerdo

PERÍODO DE REFERÊNCIA
2022-12

PERIODICIDADE DA RENDA
Mensal

Copyright © 2021 Direção Nacional de Receitas do Estado – All rights Reserved
Build 2.0.0

Este recibo de renda fica disponível na funcionalidade de '**Consultar Recibos de Renda**'.

2.2.9 Consultar Recibos de Renda

Para consultar faturas deve clicar no botão '**Consultar**' na opção '**Recibos de Renda**' ou então no menu seleccionar '**Recibos de Renda**' > '**Consultar**'.

Fatura da felicidade FATURA ▾ FATURA DA FELICIDADE ▾ **RECIBOS DE RENDA** ▾ OPÇÕES DO SORTEIO

CONSUMIDOR

REGISTAR

CONSULTAR

Fatura da felicidade FATURA ▾ FATURA DA FELICIDADE ▾ **RECIBOS DE RENDA** ▾ OPÇÕES DO SORTEIO User Test

CONSUMIDOR

Faturas
Registrar uma nova fatura ou consultar todas as faturas registadas.
Registrar Consultar

Fatura da Felicidade
Consultar concursos e cupões a sorteio.
Consultar

Recibos de Renda
Registrar um novo recibo de renda ou consultar todos os recibos registados.
Registrar **Consultar**

Copyright © 2021 Direção Nacional de Receitas do Estado – All rights Reserved
Build 2.0.0

A seguinte página surge no ecrã:

CONSULTAR RECIBOS DE RENDA

NIF Senhorio Data Início Data Fim

NÚMERO	NIF SENHORIO	PERÍODO DE REFERÊNCIA	DATA DE EMISSÃO	VALOR TOTAL	
1234567	100100112	2022-12	05-12-2022	500 \$	<input type="button" value="Ver"/>
FR 2020/12	100100112	2022-11	16-11-2022	1.236 \$	<input type="button" value="Ver"/>

5 linhas |< < 2 de 1-2 > >|

Aqui é possível consultar todos os recibos de renda registados do cidadão. É ainda possível restringir a pesquisa utilizando os filtros:

- NIF Senhorio
- Data Início
- Data Fim

Para pesquisar com filtros é necessário preencher os campos com o desejado e carregar no botão '**Pesquisar**'.

Carregando no botão '**Ver**', é possível avançar para o ecrã de detalhes do recibo de renda mostrado anteriormente.


3. Aplicação móvel

3.1 Introdução

O presente manual tem como objetivo apoiar na utilização da aplicação móvel da Fatura da Felicidade de Cabo Verde para o perfil consumidor. De seguida são apresentadas as funcionalidades disponíveis e respetivo comportamento.

3.2 Entrada na Aplicação

Na primeira vez em que o cidadão entra na aplicação, é mostrada uma mensagem explicativa do porquê de pedir fatura e a sua associação à Fatura da Felicidade.



Porquê pedir fatura?

Pedir fatura com número de contribuinte é, não só, um direito como um dever de cada cidadão.

A emissão de faturas com NIF traz vantagens para o país, tornando o sistema fiscal mais eficaz e eficiente, mas também traz vantagens para os contribuintes.

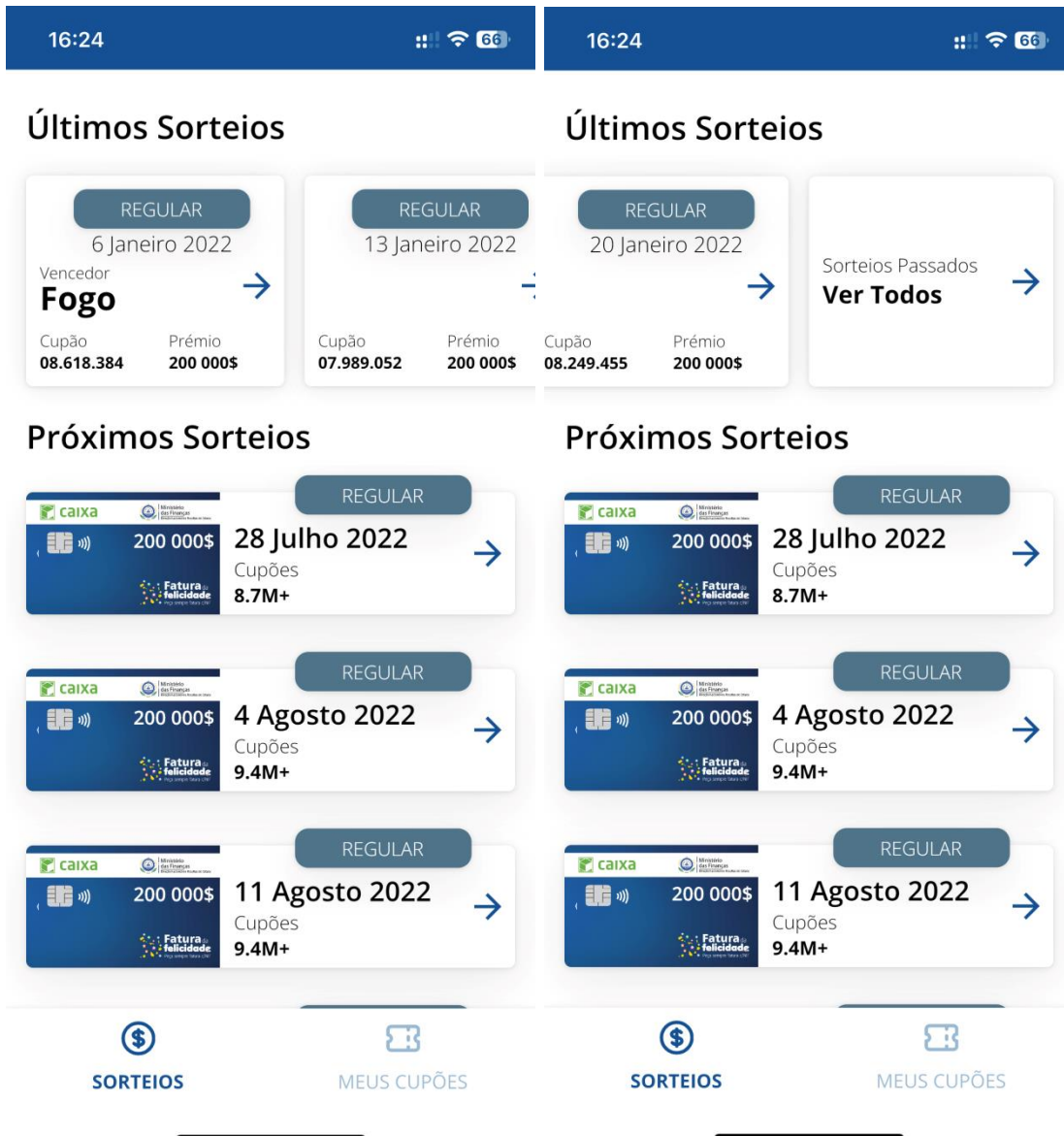
Pedindo fatura com NIF habilita-se, automaticamente, ao sorteio da Fatura da Felicidade.

Continuar

Posteriormente, o cidadão é levado para a página principal da aplicação que contém os últimos 3

sorteios que já passaram assim como a lista de próximos sorteios na calha. Esta está dividida numa interface de separadores em que no separador da direita é possível aceder à informação dos 'meus cupões'.

3.3 Consultar sorteios da Fatura da Felicidade (Anteriores, próximos, todos)



Na lista de cima (Lista dos últimos três sorteios) cada card contém as seguintes informações:

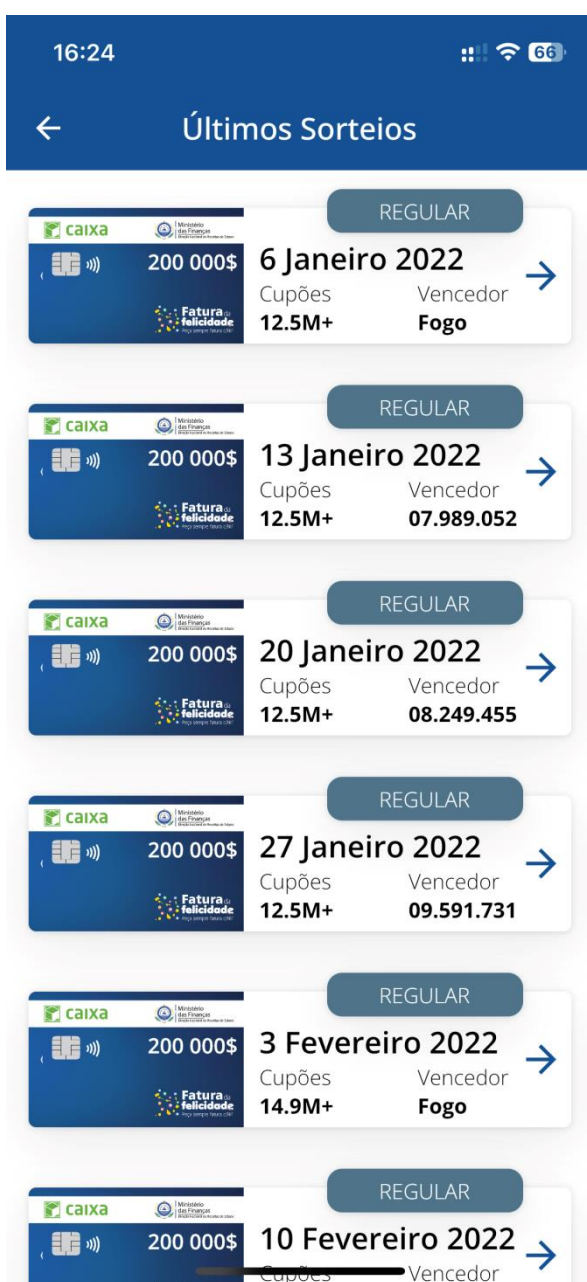
- Tipo de Sorteio
- Data do Sorteio
- Ilha vencedora (se aplicável)
- Cupão vencedor
- Prémio do sorteio

- Opção que permite mostrar todos os sorteios
- Indicação de premiado (se aplicável)

Na lista de próximos sorteios cada card contém as seguintes informações:

- Tipo de Sorteio
- Data do Sorteio
- Número total de cupões a sorteio

Deslizando na lista de cima, é possível chegar à opção de '**Sorteios Passados**' em que carregando no mesmo é possível ver no ecrã a lista de todos os sorteios da Fatura da Felicidade:

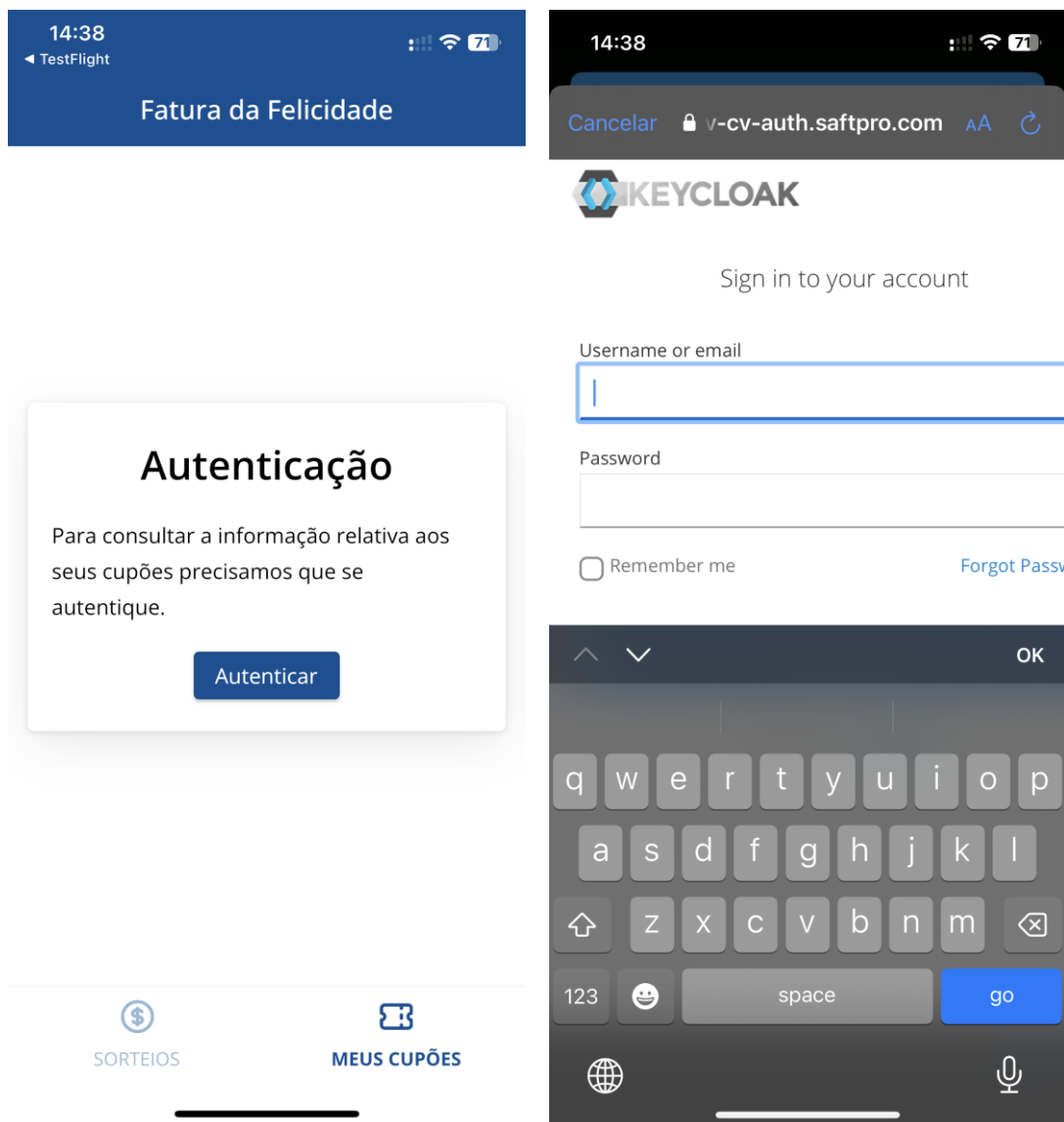


Nesta lista cada card contém as seguintes informações:

- Tipo de Sorteio
- Data do Sorteio
- Ilha vencedora (se aplicável)
- Indicação de premiado (se aplicável)
- Cupão vencedor
- Prémio do sorteio

3.4 Consultar os meus cupões

Carregando na opção '**Meus cupões**', o cidadão é levado a um ecrã em que deve se autenticar para ver esta informação. Para iniciar sessão deve carregar no botão '**Autenticar**':

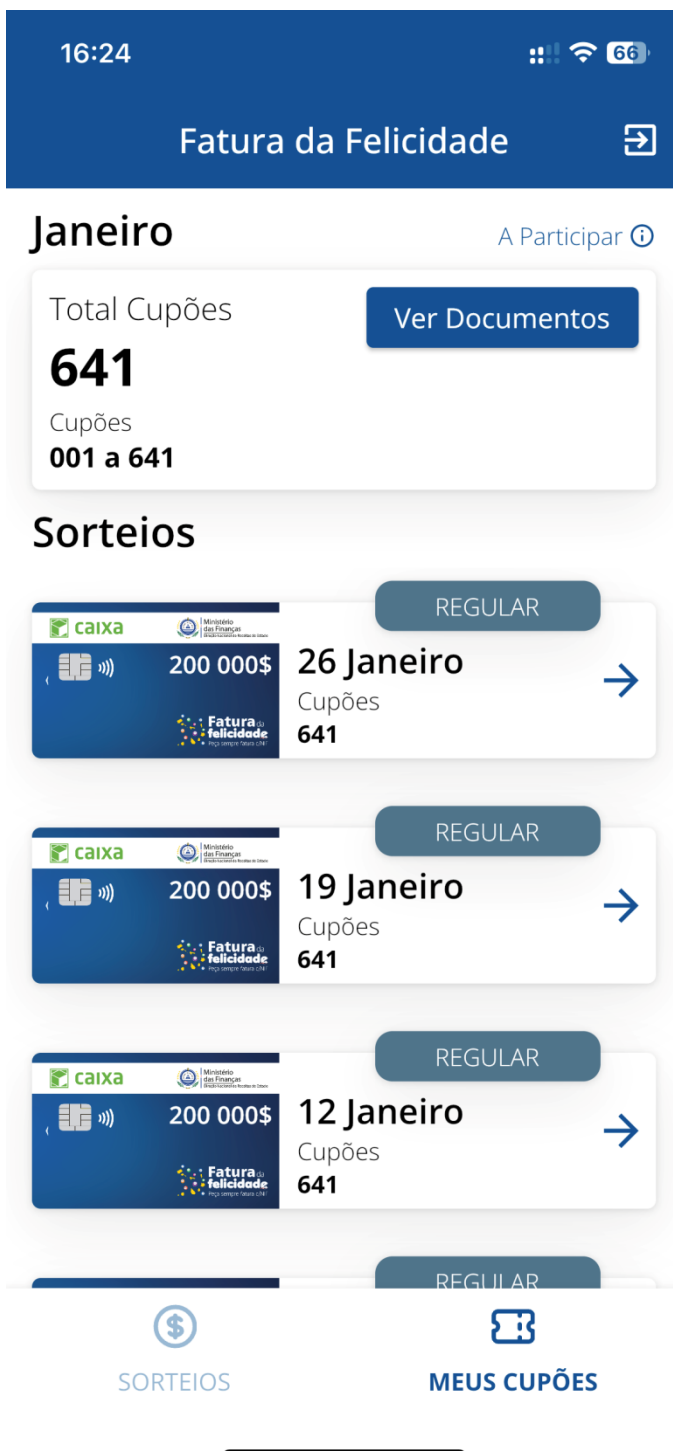


A aplicação redireciona o cidadão para o ecrã de início de sessão, o mesmo utilizado na aplicação web.

Aqui, para iniciar sessão, o cidadão deve:

- Introduzir as credenciais utilizadas no EFatura CV com o NIF e palavra-passe correspondente.
- Carregar no botão 'Login'.


Após autenticação pode ter acesso à informação dos meus cupões:



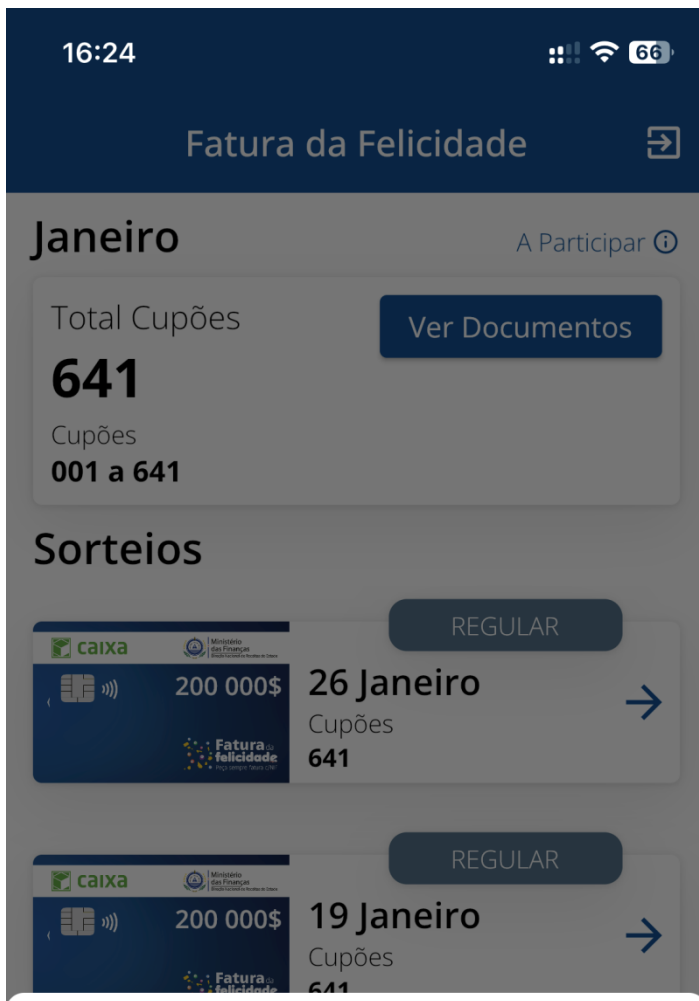
Neste ecrã são destacadas as seguintes informações:

- Mês atual

- Informação de se está a participar ou não no Sorteio
- Total dos seus cupões
- Número do cupão/ suas gamas de cupões
- Lista de 10 próximos sorteios ainda não realizados
 - Cada um contém:
 - Tipo de Sorteio
 - Data do Sorteio
 - Número total de cupões a sorteio

É ainda possível terminar sessão carregando no **botão** .

Ao clicar na informação de participação no sorteio é apresentada a seguinte informação:



Opção de Participação nos Sorteios

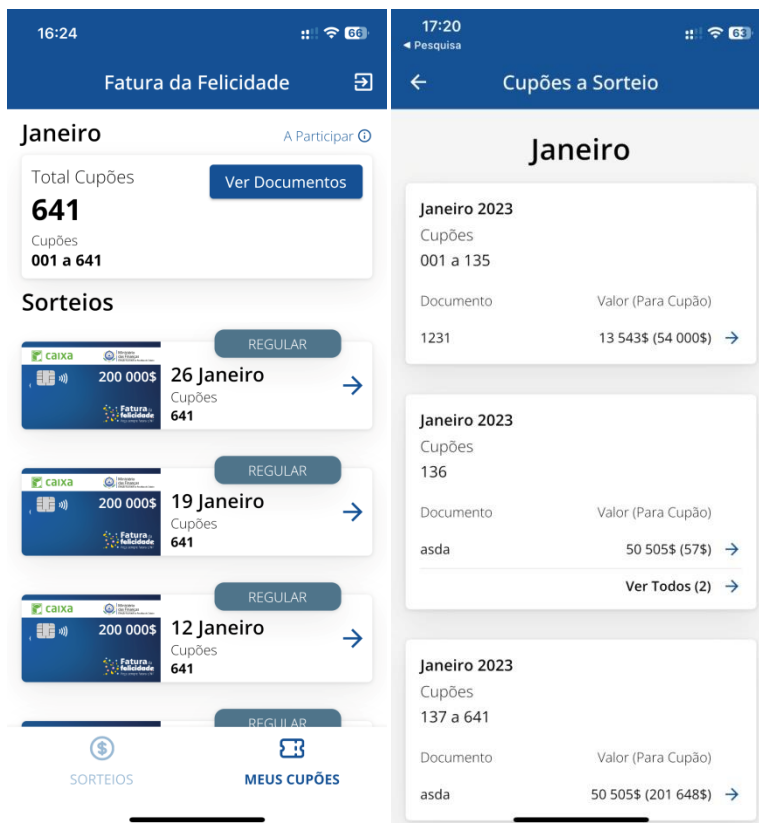
As suas faturas participam no sorteio Fatura da Felicidade

Para alterar este estado deve aceder [aqui](#).

Fechar

Aqui informa-se o cidadão se está a participar no sorteio da Fatura da Felicidade, para alterar esta configuração deve carregar em '[aqui](#)', encaminhando o cidadão para a página de opções de sorteio na área reservada de consumidores.

3.5 Consultar cupões do mês atual



Quando o cidadão tem documentos no mês atual, é mostrado na opção dos 'meus cupões' um botão 'Ver Documentos'. Ao clicar aqui é apresentado o ecrã da funcionalidade 'Consultar cupões a Sorteio' em que é mostrado o mês atual em vez da data do sorteio e os documentos e gamas referentes ao mesmo, com o mesmo tipo de informações da outra funcionalidade.

3.6 Consultar detalhes de um sorteio



Ao carregar num sorteio em qualquer lista de sorteios da aplicação, o cidadão é levado para o ecrã com os detalhes do mesmo.

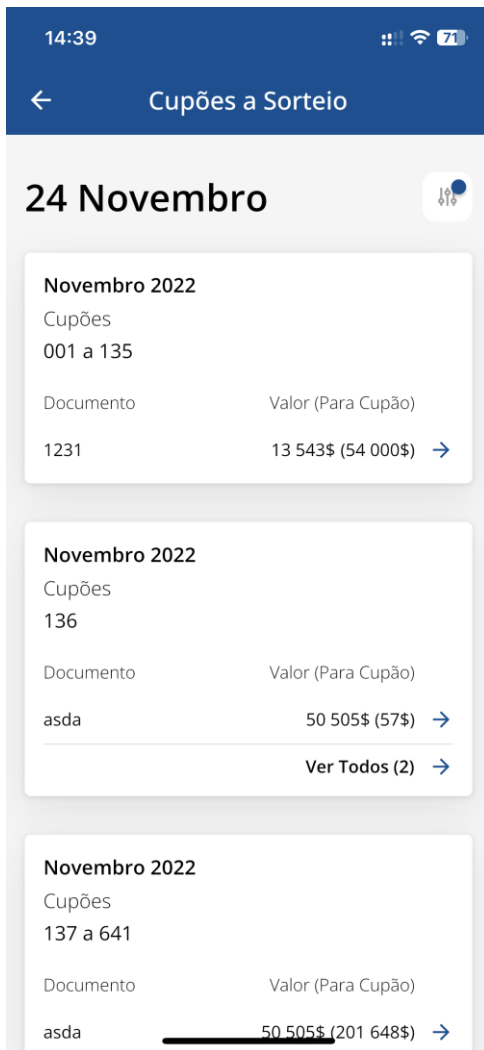
As informações apresentadas são as seguintes:

- Tipo de prémio
- Valor do prémio (se aplicável)
- Data do Sorteio
- Tipo de Sorteio
- Total de cupões a sorteio
- Mês e ano dos documentos a que o sorteio se refere
- Ilha vencedora ou nome do vencedor
- Indicação de premiado (se aplicável)

- Meus cupões
 - Total de meus cupões a este sorteio
 - Gama de meus cupões a este sorteio

É ainda possível consultar a lista documentos que originaram essa gama de cupões para esse sorteio, basta clicar no botão '**Ver Documentos**'. (Consultar cupões a sorteio)

3.7 Consultar cupões a sorteio



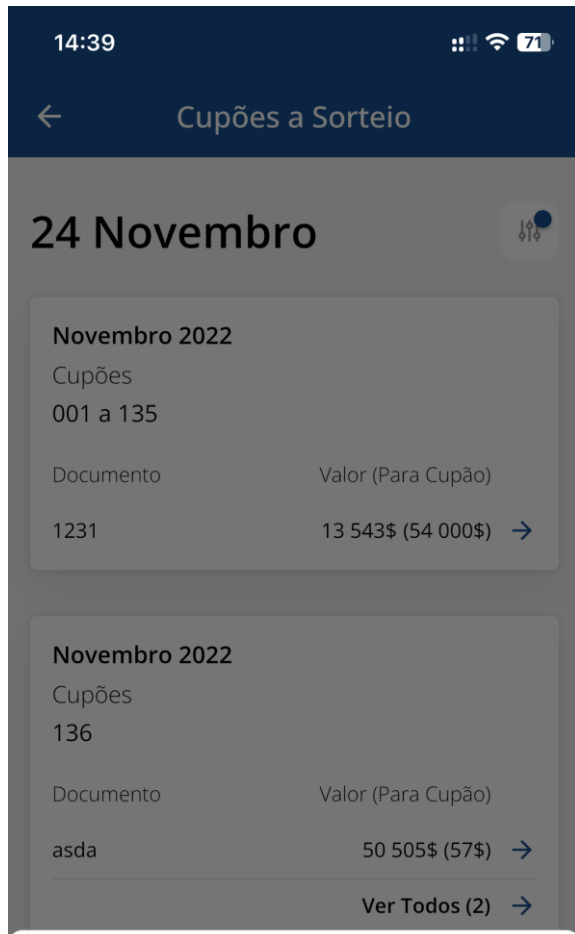
Este ecrã vem no seguimento do botão '**Ver Documentos**' de um detalhe de um sorteio ou do botão '**Ver Documentos**' dos seus cupões para o mês atual.

As informações apresentadas são as seguintes:

- Data do Sorteio escolhido anteriormente
- Lista de cards em que cada um representa uma sub-gama associada a um ou mais documentos
 - Cada um contém as informações:
 - Mês e ano
 - Gama de cupões

- Identificador do documento
- Valor a cupão do documento
- Botão para ver todos os documentos no caso de ser mais de 1 para a mesma gama.

É ainda possível filtrar as gamas apresentadas com um filtro:



Filtrar por Gama de Cupões

2022/11 - REGULAR - 001 a 641

Aplicar

Por norma vem sempre a gama completa do mês selecionada, mas podem existir mais em caso de haver mais sorteios com outras gamas para o mesmo mês.

A gama pode ser selecionada na checkbox e depois aplicada clicando no botão '**Aplicar**'.

3.8 Consultar detalhes de um documento

The screenshot shows a mobile application interface for viewing document details. At the top, there is a status bar with the time 16:24, signal strength, Wi-Fi, and 66% battery. Below this is a blue header with a back arrow and the title 'Documento'. The main content area displays the document ID 'FT FT12221221' and a 'Fatura' button. Below the document ID, there are two rows of information: 'Emissão' (01-07-2022) and 'NIF Consumidor' (100100112). A section titled 'Totais' contains a table with three columns: 'Base tributável' (870\$), 'IVA' (130\$), and 'Total' (1 000\$). Below this is a section titled 'Detalhe' with a table showing 'Base tributável' (870\$), 'IVA (Taxa)' (130\$ (15%)), and 'Total' (1 000\$). At the bottom, there is a section for 'Fatura da Felicidade' with a 'Ver Sorteios' button, the month 'Outubro 2022', 'Total Cupões' (11), and 'Cupões' (01 a 11).

16:24

Documento

FT FT12221221

Fatura

Emissão 01-07-2022 NIF Consumidor 100100112

Totais

Base tributável	IVA	Total
870\$	130\$	1 000\$

Detalhe

Base tributável	IVA (Taxa)	Total
870\$	130\$ (15%)	1 000\$

Fatura da Felicidade Ver Sorteios

Outubro 2022

Total Cupões 11

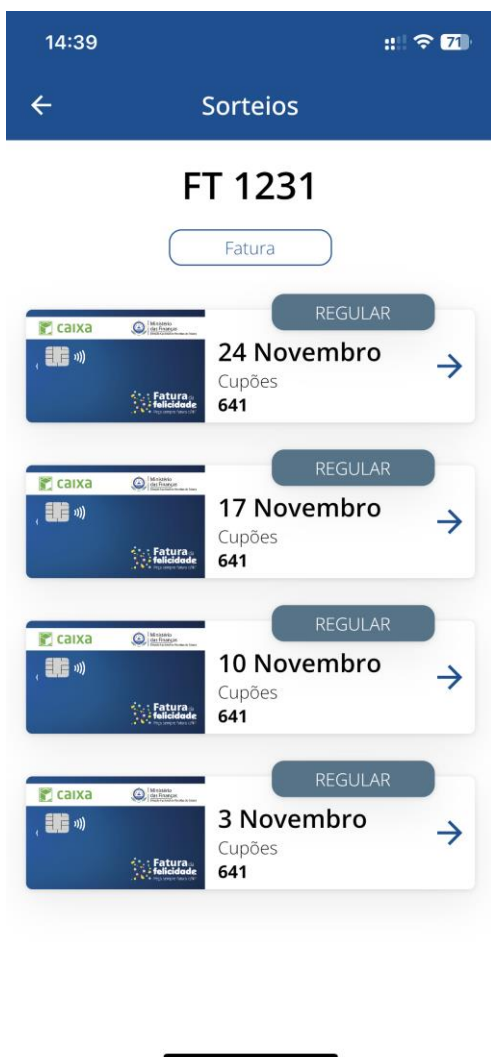
Cupões 01 a 11

O cidadão pode consultar os detalhes de um documento, clicando na linha do documento na funcionalidade '**Consultar cupões a sorteio**'.

As informações do detalhe do documento são as seguintes:

- Data de emissão do documento
- NIF Consumidor
- Base tributável
- Total IVA
- Valor total documento
- Quadro com os valores de IVA distribuídos pelas taxas
- Informação Fatura Felicidade
 - Mês e Ano
 - Total de cupões gerados para este documento
 - Gama de cupões gerada
 - Botão para aceder aos sorteios associados a este documento

3.9 Consultar sorteios de um documento



Esta lista de sorteios associados ao documento vem no seguimento do **'botão para aceder aos sorteios associados a este documento'** na funcionalidade **'Consultar detalhes de um documento'**.

Aqui são mostradas as seguintes informações:

- Nome do documento
- Tipo de documento
- Lista de sorteios associados ao documento em que cada um tem as informações:
 - Tipo de prémio
 - Valor do prémio (se aplicável)
 - Data do Sorteio
 - Tipo de Sorteio
 - Total de cupões a sorteio

Carregando em qualquer dos sorteios abre a funcionalidade **'Consultar detalhes de um sorteio'**.

3.10 Consultar lista de documentos de um sorteio



Esta funcionalidade vem no seguimento da funcionalidade '**Consultar cupões a sorteio**'. Quando um cupão ou uma gama de cupões tem mais de um documento, é mostrado um '**Ver todos**' com o número total de documentos. Quando carregado nesse '**Ver Todos**' é apresentado este ecrã que mostra:

- Mês e Ano do sorteio
- Cupão / gama de cupões
- Lista de documentos:
 - Identificador do documento
 - Valor a cupão do documento
 - Ligação para abrir funcionalidade '**Consultar detalhes de um documento**'