


**Quarta-feira, 31 de Dezembro de 2014**

**I Série**  
**Número 81**



# BOLETIM OFICIAL

## S U P L E M E N T O



1 953000 001447

### ÍNDICE

**ASSEMBLEIA NACIONAL:**

**Lei nº 77/VIII/2014:**

Aprova o Orçamento do Estado para o ano económico de 2015. ....2

## ASSEMBLEIA NACIONAL

### Lei nº 77/VIII/2014

de 31 de Dezembro

Por mandato do Povo, a Assembleia Nacional decreta, nos termos da alínea f) do artigo 175º da Constituição, o seguinte:

#### CAPÍTULO I

##### Aprovação do orçamento

Artigo 1º

##### Aprovação

1. A presente Lei aprova o Orçamento do Estado para o ano económico de 2015.

2. Integram o Orçamento do Estado, aprovado pela presente Lei, o seu articulado, bem como os mapas orçamentais e os anexos informativos previstos, respectivamente, nos artigos 17º, 18º e 19º da Lei nº 78/V/98, de 7 de Dezembro, com alterações introduzidas pela Lei nº 5/VIII/2011, de 29 de Agosto.

#### CAPÍTULO II

##### Disciplina orçamental

Artigo 2º

##### Execução orçamental

1. O Governo, baseado em critérios de economia, eficiência e eficácia, deve tomar as medidas necessárias à gestão rigorosa e à contenção das despesas públicas para atingir a redução do défice orçamental e reorientar a despesa pública, de forma a permitir uma melhor satisfação das necessidades colectivas.

2. O Governo define, através do Decreto-Lei de execução orçamental, normas e procedimentos com vista à gestão rigorosa das receitas e despesas públicas.

3. O Governo deve assegurar o reforço da acção inspectora e fiscalizadora dos organismos e serviços com competências na área, de forma sistemática e programada, com o objectivo de garantir o rigor na execução orçamental, evitar a má utilização dos recursos públicos e velar pelo cumprimento rigoroso das leis.

Artigo 3º

##### Utilização das dotações orçamentais

1. Ficam cativos 10% do total das verbas orçamentadas nos agrupamentos económicos, remunerações variáveis, aquisição de bens e serviços e de activos não financeiros.

2. Exceptuam-se do número anterior, as verbas destinadas aos medicamentos, alimentos, serviços de limpeza, higiene e conforto, vigilância e segurança, rendas, alugueres e seguros.

3. O disposto no número 1 aplica-se às verbas orçamentadas para transferências correntes destinadas aos Institutos Públicos, Serviços e Fundos Autónomos, com excepção das que forem afectas ao Sistema Nacional de Saúde.

4. O Governo, através do membro do Governo responsável pela área das Finanças, face à evolução da execução orçamental que se vier a verificar, bem como ao contexto internacional, decide:

a) Sobre o aumento dos montantes a serem cativados das verbas orçamentadas nos agrupamentos especificados no número 1;

b) Sobre a descativação das verbas referidas nos números anteriores, assim como sobre os respectivos graus e incidência a nível dos departamentos governamentais.

Artigo 4º

##### Suspensão de despesas

Fica o Governo autorizado a suspender ou condicionar as despesas orçamentais da Administração Central, dos Institutos Públicos, Serviços e Fundos Autónomos que revistam a natureza de serviços personalizados ou de fundos públicos, se a situação financeira do país o justificar.

Artigo 5º

##### Contenção de despesas com deslocações

1. As missões ao exterior devem ser objecto de programação e limitam-se às estritamente essenciais à prossecução do plano anual de actividades de cada departamento.

2. Mantêm-se em vigor as instruções visando a rentabilização da utilização das representações de Cabo Verde no exterior, nos eventos internacionais em que o País se deve fazer representar.

3. As deslocações ao estrangeiro de funcionários do Estado, incluindo pessoal dirigente, do quadro especial e titulares dos órgãos de direcção dos Institutos Públicos, dos Serviços e Fundos Autónomos, fazem-se na classe económica.

Artigo 6º

##### Contenção de despesas nas Empresas Públicas e nas Entidades Reguladoras

1. O Governo deve instruir os seus representantes junto das empresas públicas, no sentido da extensão, pelas vias adequadas, das medidas de contenção de despesas, nomeadamente de deslocações, aquisição de viaturas, combustíveis e comunicações.


2. As entidades reguladoras devem adoptar, em observância do princípio da racionalidade no exercício das suas actividades, pelas vias adequadas, as medidas de contenção de despesas referidas no número anterior.

3. Às empresas públicas, às entidades públicas empresariais, bem como às entidades reguladoras aplica-se o disposto no número 3 do artigo anterior.

Artigo 7º

##### Assunção de encargos e dívidas

1. Os serviços da Administração Central, independentemente do grau das suas autonomias, só podem assumir encargos para os quais esteja previamente assegurada a necessária cobertura orçamental em termos anualizados.



1953000 001447

2. A não transferência de receitas do Orçamento do Estado cobradas de forma descentralizada, da cobrança de impostos retidos na fonte, bem como das contribuições devidas à Previdência Social, constitui infracção disciplinar grave.

Artigo 8º

**Regime duodecimal**

Durante o ano de 2015, fica sujeita, ao regime duodecimal, a execução das seguintes despesas:

- a) Remunerações certas e permanentes;
- b) Encargos com a segurança social;
- c) Transferências correntes à Presidência da República, à Assembleia Nacional, à Chefia do Governo, ao Tribunal Constitucional, ao Supremo Tribunal de Justiça, ao Tribunal de Contas, à Procuradoria-Geral da República, à Comissão Nacional de Eleições (CNE), às Comissões de Recenseamento Eleitoral (CRE), ao Serviço de Informação da República (SIR) e aos Conselhos Superior da Magistratura Judicial e do Ministério Público;
- d) Transferências correntes à Presidência da República e à Assembleia Nacional, sem prejuízo do disposto nas respectivas leis orgânicas;
- e) Transferências correntes às administrações públicas;
- f) Transferências privadas.

Artigo 9º

**Amortização das dívidas em atraso**

1. Durante o ano de 2015, os organismos autónomos incluindo os Institutos Públicos, Serviços e Fundos Autónomos com dívidas em atraso devem apresentar, até 31 de Março, um plano de amortização dessas dívidas, o qual inclui a possibilidade de retenção das transferências correntes ou de capitais de que sejam beneficiários.

2. O Governo e as Autarquias Locais podem, através do processo de encontro de contas, acordar um plano de amortização das dívidas em atraso.

3. As dívidas em atraso das Autarquias Locais podem ser objecto de retenção das transferências correntes do Fundo de Financiamento dos Municípios de que sejam beneficiárias.

4. A retenção referida no número anterior aplica-se também aos casos em que o Estado, enquanto avalista de operações financeiras das Autarquias Locais, seja chamado ao pagamento da dívida.

**CAPÍTULO III**

**Recursos humanos**

Artigo 10º

**Gestão de recursos humanos**

1. Durante o ano de 2015, ficam congeladas as admissões na Administração Pública e nas entidades públicas empresariais.

2. Sem prejuízo do disposto no número 1, o Conselho de Ministros pode, excepcionalmente, proceder ao descongelamento da admissão na Administração Pública e nas entidades públicas empresariais, mediante proposta fundamentada do membro do Governo responsável pela área das Finanças, de acordo com critérios previamente definidos.

3. Compete à Assembleia Municipal descongelar as admissões nas Autarquias Locais, mediante proposta fundamentada da Câmara Municipal, com conhecimento da tutela e dos membros do Governo responsáveis pela área das Finanças e da Administração Pública.

4. A proposta mencionada no número anterior deve demonstrar, de forma clara, que, com as novas admissões, as despesas com o pessoal do município, incluindo os encargos provisionais com o pessoal, não ultrapassam os limites fixados por lei.

5. Ficam centralizadas na Direcção Geral da Administração Pública a gestão e organização de todos os concursos de recrutamento na Administração Pública Central.

6. O recrutamento no âmbito de execução de Projectos de Investimento é feito obrigatoriamente por concurso, nos termos da lei.

7. A Direcção Geral da Administração Pública organiza uma bolsa de competências, com candidatos aprovados em concurso de recrutamento, a que a Administração Pública Central pode recorrer para satisfazer as necessidades de pessoal.

8. O Governo adopta medidas de facilitação do sistema de mobilidade de pessoal entre departamentos do Estado, e destes para os municípios, de forma a rentabilizar o aproveitamento dos recursos humanos já existentes na Administração Pública.

9. Não é permitida a celebração de mais de dois contratos de avença por uma mesma pessoa, singular ou colectiva, no âmbito da Administração Pública, incluindo os Serviços Autónomos, Institutos Públicos e nas entidades públicas empresariais.

10. Os serviços prestados à Administração Pública, quer no âmbito dos serviços simples, Fundos ou Serviços Autónomos e Institutos Públicos, em regime de contrato de avença e de contrato de gestão devem ser objectos de remuneração certa mensal a qual não pode, em caso algum, ultrapassar, respectivamente, a remuneração de Técnico Sénior Nível I e remuneração do cargo do Primeiro-Ministro.

11. Os contratos de gestão a que se refere o número anterior devem ser obrigatoriamente acompanhados da respectiva carta de missão.

12. O contrato do pessoal na rubrica “outros serviços” que exerce funções públicas é convertido em contrato de trabalho no regime de emprego, devendo os sectores regularizar as situações na vigência do presente diploma, mediante lista aprovada pelo membro do governo responsável e homologada pelos membros do governo responsáveis pelas Finanças e Administração Pública.



13. Para efeitos do referido no número anterior, são considerados os contratos celebrados até o ano de 2010, e a respectiva conversão está isenta do visto do Tribunal de Contas.

14. A mobilidade interna dos funcionários da Administração Pública é efectuada mediante a transferência da dotação orçamental correspondente ao funcionário, do quadro de origem para o novo quadro, sem acréscimo do orçamento global.

15. Os Órgãos de Soberania, os serviços simples, assim como os Serviços e Fundos Autónomos, incluindo os Institutos Públicos, ficam obrigados a gerir a Base de Dados dos Recursos Humanos da Administração Pública (BDAP), nomeadamente, incorporar todas as decisões que alteram a situação jurídica dos recursos humanos, tais como, assiduidade, licenças sem vencimento, transferência, comissão de serviço, exoneração e aposentação.

16. As Autarquias Locais ficam obrigadas a enviar uma cópia de todas as decisões que alterem a situação jurídica dos recursos humanos, nomeadamente, licenças sem vencimento, transferência, comissão de serviço e exoneração, à Direcção Geral da Administração Pública para efeitos de actualização da Base de Dados dos Recursos Humanos enquanto não tiverem acesso à fracção da BDAP relativa ao pessoal que lhes está afecto.

17. Os Institutos Públicos, Serviços e Fundos Autónomos que não actualizarem a BDAP ao abrigo do número 8, não recebem as transferências de duodécimos enquanto se mantiver o incumprimento.

18. O Ministério das Finanças e do Planeamento não deve efectuar pagamentos e não deve assumir responsabilidades com a contratação de pessoal pela rubrica “outros serviços”.

19. A contratação de pessoal ao abrigo do Decreto-Lei nº 19/2002, de 19 de Agosto, pode ser realizada, desde que as receitas próprias dessas Instituições estejam inscritas no orçamento e sejam capazes de cobrir, na totalidade, o pagamento.

20. Durante o ano de 2015, reclassificações, reenquadramentos, promoções e as compensações pela não redução da carga horária, realizam-se de acordo com a disponibilidade orçamental e financeira.

21. Durante o ano de 2015, pode o Governo adoptar a aposentação antecipada por iniciativa e interesse da Administração, abrangendo categorias profissionais que vieram a constar do Decreto-Lei de execução orçamental, ou pessoal em situação de disponibilidade, como medida de descongestionamento da Administração Pública.

22. Fica proibida a criação de carreira de regime especial durante o ano de 2015.

23. Exceptua-se do disposto no número anterior a criação da carreira de Técnico de Planeamento, prevista na Lei de Bases do Sistema Nacional do Planeamento, aprovada pela Lei nº 72/VIII/2014, de 19 de Setembro.

## CAPÍTULO IV

### Autarquias locais

Artigo 11º

#### Fundo de Financiamento dos Municípios

O montante do Fundo de Financiamento dos Municípios (FFM) é fixado em 2.927.290.499\$00 (dois mil milhões, novecentos e vinte e sete milhões, duzentos e noventa mil e quatrocentos e noventa e nove escudos) para o ano de 2015, distribuído conforme o constante do Mapa XI, anexo à presente Lei.

## CAPÍTULO V

### Subsídio a partidos políticos

Artigo 12º

#### Subsídio

É fixado em 70.000.000\$00 (setenta milhões de escudos) o montante em subsídio devido aos partidos políticos, conforme legislação aplicável.

## CAPÍTULO VI

### Consignação de receitas

Artigo 13º

#### Fundo Autónomo de Solidariedade para as Comunidades

É consignado ao Fundo Autónomo de Solidariedade para as Comunidades o montante de 28.158.617\$00 (vinte e oito milhões, cento e cinquenta e oito mil, seiscentos e dezassete escudos) proveniente das receitas consulares.

Artigo 14º

#### Fundo de Sustentabilidade Social para o Turismo

É consignado ao Fundo de Sustentabilidade Social para o Turismo o montante de 630.000.000\$00 (seiscentos e trinta milhões de escudos) proveniente da arrecadação da contribuição turística.

Artigo 15º

#### Fundo de Solidariedade Social

É consignado ao Fundo de Solidariedade Social o montante de 10.500.000\$00 (dez milhões e quinhentos mil escudos) proveniente das receitas do totoloto, na parte destinada aos assuntos sociais.

Artigo 16º

#### Fundo de Manutenção Rodoviária

É consignado ao Fundo de Manutenção Rodoviária o montante de 597.067.003\$00 (quinhentos e noventa e sete milhões e sessenta e sete mil e três escudos) provenientes da taxa de serviço de manutenção rodoviária.

Artigo 17º

#### Fundo do Ambiente

É consignado ao Fundo do Ambiente o montante de 678.770.233\$00 (seiscentos e setenta e oito milhões e setecentos e setenta e sete mil e duzentos e trinta e três escudos) proveniente da taxa ecológica.



CAPITULO VII

Sistema fiscal

Secção I

Da cobrança

Artigo 18º

Cobrança

1. Fica o Governo autorizado a cobrar as contribuições e impostos constantes dos regulamentos e demais legislação tributária, com as subsequentes modificações em diplomas complementares em vigor, de acordo com as alterações previstas na presente Lei.

2. O Documento Único de Cobrança (DUC), instituído pelo Decreto-Lei nº 10/2012, de 2 de Abril, que aprova o Regime Jurídico da Tesouraria do Estado, é o único documento a ser aceite pela Direcção de Contribuições e Impostos (DCI) como prova de pagamento de receitas estatais para o efeito do cálculo do IUR a ser pago ou reavido por parte do contribuinte.

Artigo 19º

**Aumento do IVA destinado a reconstrução das povoações, das infra-estruturas e das actividades económicas na Ilha do Fogo**

1. A taxa do Imposto sobre o Valor Acrescentado prevista no artigo 17º do Código do IVA, aprovado pela Lei nº 21/VI/2003, de 14 de Julho, com nova redacção dada pela Lei n. 51/VIII/2013, de 27 de Dezembro, é de 15,5%.

2. A taxa referida no número anterior vigora até 31 de Dezembro de 2015 e não se aplica às transmissões de água e energia eléctrica cuja taxa mantem-se em 15%.

3. A receita resultante do aumento da taxa do IVA é consignada à reconstrução das povoações, infra-estruturas e actividades económicas na ilha do Fogo, na sequência dos estragos provocados pela erupção vulcânica.

Artigo 20º

**Imposto Único sobre os Rendimentos**

1. A taxa de Imposto Único sobre os Rendimentos (IUR) para os contribuintes do método de verificação é de 25%.

2. A taxa de IUR para os contribuintes do método de estimativa é de 15%.

3. A taxa aplicável sobre os valores da tabela supletiva dos mínimos do IUR, conforme definida no artigo 22º é de 25%.

4. São tributados por taxa liberatória os seguintes rendimentos, pelas seguintes taxas:

- a) Os juros de depósitos a prazo, aplicável a todos os depositantes, com excepção dos depósitos de emigrantes, são de 20%;
- b) Os restantes rendimentos de aplicação de capitais, com exclusão dos lucros distribuídos sob qualquer forma, incluindo os apurados na liquidação de sociedades e dos organismos de investimentos colectivos, são de 15%;

c) O rendimento auferido por não residentes, mesmo que não tenham estabelecimentos estáveis, a incidir sobre o valor de facturação, são de 20%;

d) Os rendimentos provenientes de ganhos de jogos, lotarias e apostas mútuas, são de 15%.

5. O disposto no número anterior não libera os contribuintes do método de verificação da obrigação do englobamento para determinação do lucro fiscal.

6. A retenção das taxas referidas no número 4 libera da obrigação de declaração desses rendimentos no modelo 112, salvo se os titulares de rendimentos optarem pelo englobamento, caso em que a retenção tem a natureza de pagamento por conta do imposto devido a final.

7. As taxas do método declarativo a que se refere o artigo 14º do Regulamento do IUR, aprovado pelo Decreto-Lei nº 1/96, de 15 de Janeiro, são as seguintes:

Escalaão	Escalaões	Valor	Taxas		Parcela a Abater (PA i)
			Normal	Media	
Esc. 1	Até	408.843\$	11,67%	11,67%	0
Esc. 2	De mais de 408.843\$ até	860.163\$	15,56%	13,71%	15.904
Esc. 3	De mais de 860.163\$ até	1.720.327\$	21,39%	17,55%	66.051
Esc. 4	De mais de 1.720.327\$ até	2.580.490\$	27,22%	20,77%	166.347
Esc. 5	Superior a 2.580.490\$		35,00%		367.109

8. Para efeitos de determinação de taxas, os rendimentos isentos entram no englobamento mas, para efeitos de determinação do rendimento tributável, somente são de considerar os rendimentos tributáveis nos termos do artigo 3º do Regulamento do Imposto Único sobre os Rendimentos.

9. Para efeitos do número anterior, os rendimentos isentos são imputados proporcionalmente à fracção de rendimento a que corresponder a taxa média e a taxa normal.

10. Para efeitos do disposto no número 8, não são incluídas as ajudas de custo até aos limites fixados pela tabela da Função Pública.

11. Na aplicação das taxas estabelecidas no número 7 deste artigo, devem observar-se as seguintes regras:

- a) Aos rendimentos compreendidos no primeiro escalaão da tabela, ou cujo quantitativo coincida com o limite superior de algum dos escalaões dessa tabela, aplica-se a correspondente taxa média;
- b) Quanto aos restantes rendimentos, divide-se o seu quantitativo em duas partes:
  - i. Uma igual ao limite do maior dos escalaões que nele couber, à qual se aplica a taxa média correspondente a esse escalaão;
  - ii. Outra igual ao excedente, à qual se aplica a taxa normal respeitante ao escalaão imediatamente superior.



12. A importância das deduções é abatida na parte do rendimento a que corresponder a taxa média, abatendo-se o excedente na parte que corresponder à taxa normal.

13. Nos casos de contribuintes casados, as taxas aplicáveis são as correspondentes à do rendimento global dividido por dois e, o resultado assim obtido, multiplicado por dois, para se apurar a colecta.

14. No método de “*splitting*” (quociente conjugal) e para efeitos do disposto no número 12, deve ser multiplicada por dois a parte de rendimentos que corresponder à taxa média.

15. Para efeitos de cálculo do imposto único, de acordo com as regras definidas nos números anteriores, é utilizado o impresso modelo 6A, cuja cópia é remetida ao contribuinte pela Repartição de Finanças competente.

Artigo 21º

**Retenções na fonte – remunerações fixas**

1. Os contribuintes sujeitos ao método de verificação, bem como as entidades isentas, os serviços do Estado, Autarquias Locais ou seus organismos, ainda que personalizados, e as pessoas colectivas de utilidade pública administrativa e quaisquer outros organismos nacionais e internacionais que paguem, ou ponham à disposição, rendimentos de prestação de serviços por conta própria e da categoria D devem, no momento do seu pagamento ou de colocação à disposição dos adquirentes, reter o IUR, de acordo com as normas previstas no presente artigo e no artigo 18º, conforme for o caso.

2. A tabela de retenções na fonte mensal das remunerações fixas é determinada mediante aplicação das fórmulas previstas no artigo 23º da presente Lei, ou, em sua substituição, nos casos permitidos, por aplicação da tabela prática de retenção mensal, constante da Portaria aprovada pelo membro do Governo responsável pela área das finanças.

3. No caso de remunerações fixas relativas a períodos inferiores ao mês, considera-se como remuneração mensal a soma das importâncias atribuídas ou pagas ou colocadas à disposição em cada mês.

4. Para determinação da importância a reter, nos termos do número 1, considera-se remuneração mensal o montante pago a título de remuneração fixa, acrescido, salvo disposição em contrário, de quaisquer outras importâncias que tenham a natureza de rendimento do trabalho dependente, tal como vem definido no Regulamento do IUR, pagos ou colocados à disposição do seu titular no mesmo período, ainda que respeitantes a meses anteriores.

5. O montante a reter em cada mês não pode ser superior a 35% do rendimento pago ou colocado à disposição no mesmo período.

6. Se as entidades referidas no número 1 pagarem ou colocarem à disposição rendimentos da categoria A, devem reter na fonte, mensalmente, em sede do IUR, 10% do valor dos respectivos contratos.

7. Os valores retidos na fonte, em sede do IUR, conforme os números 1 e 6, são havidos como pagamento por conta da colecta a suportar pelo titular dos rendimentos no lançamento do ano seguinte a essa retenção.

8. Os valores retidos na fonte pelos rendimentos sujeitos ao IUR são entregues nos cofres do Estado, através das guias GP010 ou GP014 directamente no banco, sem necessidade de registo prévio na Repartição de Finanças, conforme se trate de serviços privados ou públicos, acompanhados de um extracto da folha de salários, até ao décimo quinto dia do mês seguinte ao do pagamento dos rendimentos.

Artigo 22º

**Retenções na fonte – remunerações não fixas**

1. As taxas de retenção na fonte para os rendimentos provenientes de recibos de pagamento, de prestação de serviços ou qualquer outro rendimento e para os provenientes de actividades enquadráveis nas profissões liberais referidas no artigo 26º ou equiparadas são as seguintes:

Remuneração por recibo	Valor	Taxa
Até	5.000\$00	10%
De mais de 5.000\$00 e até	50.000\$00	15%
De mais de 50.000\$00 e até	100.000\$00	20%
Superior a	100.000\$00	24%

2. Enquadram-se no conceito de prestação de serviço as remunerações auferidas, acessoriamente, por funcionários públicos ou não, que desempenhem funções em projectos públicos ou privados.

3. A taxa de retenção na fonte para todas as outras actividades de prestação de serviços não constantes da tabela dos mínimos das profissões liberais ou equiparadas é de 10% sobre o recibo de prestação de serviço, sempre que paga pelos contribuintes sujeitos ao método de verificação, serviços do Estado, Autarquias Locais e seus serviços, ainda que personalizados, e pelas pessoas colectivas de utilidade pública administrativa e quaisquer outros organismos.

Artigo 23º

**Processamento conjunto das remunerações**

1. São processados, de forma global, conjuntamente com os vencimentos, as remunerações acessórias, nomeadamente as gratificações, as horas extraordinárias, as custas, as participações nos emolumentos, os valores pagos pelos projectos e outros abonos e subsídios permanentes, variáveis ou eventuais.

2. Os respectivos descontos do IUR, aplicados às situações descritas no número anterior, devem ser processados, obedecendo às regras de cálculo previstas no Regulamento do IUR.

3. São consideradas remunerações, e entram para o cálculo da taxa de IUR, os ordenados, salários, vencimentos, pensão de reforma e de aposentação, subsídio de residência, subsídio de refeição, subsídio de férias, subsídio de natal, prémio de produtividade, gratificações, horas extraordinárias, comissões ou prémios, participações em custas e multas, participações nos emolumentos, senhas de presença, abonos para falha e ajudas de custo na parte que exceda os limites fixados por lei e outros subsídios e abonos fixos, variáveis ou eventuais.



4. Nos casos em que o pagamento dessas remunerações acessórias for totalmente impossível de se fazer através do sistema de englobamento com os vencimentos mensais, por serem pagas por várias entidades, aplica-se o regime de retenção na fonte previsto no número 1 do artigo 21º da presente Lei.

5. Para efeito do disposto no número 1 deste artigo, os subsídios de férias e de natal são sempre objecto de retenção autónoma, pelo que não podem ser adicionados às remunerações dos meses em que são pagos ou postos à disposição para o cálculo do imposto a reter.

6. Quando os subsídios de férias e de natal forem pagos fraccionadamente, retém-se, em cada pagamento, a parte proporcional do imposto calculado nos termos do número anterior para o total daqueles subsídios.

Artigo 24º

Fórmulas de retenção

1. As fórmulas de retenção mensal são as seguintes:

a) «Não casado»:

$$I_R = \frac{(V_m p N_i - PA_i) - \alpha_i (ME + EF)}{p}$$

Com:

- $I_R$  é imposto a reter;
- $V_m$  é o total da remuneração mensal;
- $p$  é o período correspondente ao número de vencimentos anual previsto;
- $\alpha_i$  é a percentagem do valor que se considera para afectar os encargos familiares dos contribuintes;
- $ME$  é o valor do Mínimo de Existência estabelecido por lei;
- $EF$  Encargos Familiares que para o efeito de retenção na fonte é estabelecido o valor em 640.000\$00 (seiscentos e quarenta mil escudos);
- $N$  é a taxa normal a ser aplicada conforme a tabela em vigor e resultante do valor de  $V_m p$ ;
- $PA$  é a Parcela a abater, calculado nos termos do número 7 do artigo 20º.

b) «Casado único titular»:

$$I_R = \frac{\left( \left( \frac{V_m p}{2} \right) N_i - PA_i \right) * 2 - \alpha_i (ME + EF)}{p}$$

Para este caso:

- $V_m$  é o total da remuneração mensal do casal
- $N$  é a taxa normal a ser aplicada conforme a tabela em vigor e resultante do valor de

c) «Casado dois titulares»:

$$I_R = \frac{(V_m p N_i - PA_i) - \alpha_i (ME + EF)}{p}$$

2. Para 2015, os valores do parâmetro são:

Escalão	Escalões	Valor	Valores de $\alpha$
Esc. 1	Até	408.843\$	5,00%
Esc. 2	De mais de 408.843\$ até	860.163\$	6,00%
Esc. 3	De mais de 860.163\$ até	1.720.327\$	6,50%
Esc. 4	De mais de 1.720.327\$ até	2.580.490\$	8,00%
Esc. 5	Superior a 2.580.490\$		10,00%

3. Para efeito do disposto nos números anteriores e no artigo 22º, deve a entidade patronal solicitar ao contribuinte, no início do exercício de funções, os dados indispensáveis relativos à sua situação pessoal e familiar, ficando este obrigado a comunicar qualquer alteração que se vier a verificar.

4. Nos casos em que o contribuinte não forneça à entidade patronal os dados referidos no número anterior, a retenção deve ser efectuada de acordo com a tabela aplicável aos contribuintes não casados.

5. Sem prejuízo da aplicação da alínea f) do artigo 12º do Regulamento do IUR, quando sejam pagos ou colocados à disposição do respectivo titular de rendimentos, salários em atraso, bem como os devidos em função de actualizações salariais, promoções, reclassificações e outro de idêntica natureza, quando devam ser imputados a anos anteriores, a entidade pagadora deve proceder à retenção autónoma do IUR, utilizando, para o efeito, as fórmulas constantes do número 1 deste artigo, que são aplicadas tantas vezes quantos os anos ou fracção, a que os rendimentos respeitem.

6. Quando os rendimentos a que se refere o número anterior forem pagos ou colocados à disposição do seu titular no ano a que respeitem, o respectivo montante é adicionado às remunerações, havendo-as, do mês ou meses a que devam ser imputadas, recalculando-se o IUR em função daquele somatório e retendo-se apenas a diferença entre o imposto assim calculado e o que eventualmente tenha sido já retido com referência ao mesmo mês.

7. Sempre que se verificarem incorrecções nos montantes retidos sobre remunerações do trabalho dependente devidos a erros imputáveis à entidade pagadora, a correcção deve ser efectuada na primeira retenção a que deva proceder-se após a detecção do erro, sem ultrapassar o último período de retenção anual.

Artigo 25º

Falta de entrega de retenções na fonte

1. O Chefe da Repartição de Finanças ao tomar conhecimento de que o valor do imposto retido na fonte não deu entrada nos cofres do Estado, dentro do prazo legalmente estabelecido, deve proceder à liquidação oficiosa do imposto, sem prejuízo da multa cominada ao infractor e dos juros compensatórios a liquidar, nos termos do Código Geral Tributário.

2. Tornada a dívida líquida, certa e exigível, e não tendo sido efectuada o seu pagamento, deve o Chefe da Repartição de Finanças extrair certidão de relaxe e instaurar o competente processo de execução fiscal.



3. As entidades obrigadas a fazer a retenção na fonte ou a entrega total ou parcial de qualquer outra prestação tributária, se não o fizerem dentro do prazo estabelecido na lei, são punidas com multa variável entre o valor da prestação em falta e o dobro da mesma, até ao limite máximo estabelecido no Código Geral Tributário.

Artigo 26º

**Tabela supletiva dos mínimos do Imposto Único sobre o Rendimento**

A tabela dos mínimos aplicável aos rendimentos de prestação de serviços e de profissões liberais exercidas por conta própria, de forma independente, é a seguinte:

Ordem	Profissão Liberal	Rendimentos Mínimos (Contos)	%Despesas dedutíveis
<b>1</b>	<b>Engenheiros Agrónomos, Analistas e Silvicultores</b>		
1.1	Engenheiros agrónomos	1.810	15
1.2	Analistas	1.810	15
1.3	Silvicultores ou engenheiros-técnicos agrários	1.810	15
<b>2</b>	<b>Arquitectos, Engenheiros e Técnicos Similares</b>		
2.1	Arquitectos de edifícios ou paisagista	2.140	20
2.2	Engenheiros civis, industriais, de telecomunicação e outros	2.140	20
2.3	Desenhadores, topógrafos e construtores civis	1.680	15
<b>3</b>	<b>Especialistas em Finanças, Contabilidade, Org. Administrativa</b>		
3.1	Economistas, auditores e consultores Financeiros	2.010	20
3.2	Contabilistas, técnicos de contas	1.680	15
3.3	Técnicos e especialistas em gestão de recursos humanos e organização	2.010	15
<b>4</b>	<b>Advogados, Juristas e Solicitadores</b>		
4.1	Advogados	2.010	20
4.2	Consultores jurídicos ou fiscais	2.010	20
4.3	Solicitadores	900	15
<b>5</b>	<b>Médicos, Psicólogos e Sociólogos</b>		
5.1	Médicos de clínica geral ou estomatologistas	2.010	20
5.2	Médicos de especialidade	2.340	20
5.3	Médicos veterinários	1.680	15
5.4	Psicólogos e sociólogos	1.510	15
<b>6</b>	<b>Profissionais de Enfermagem</b>		
6.1	Enfermeiros especialistas, fisioterapeutas e massagistas	1.680	15
6.2	Enfermeiros especialistas em saúde materna e obstetrícia	1.680	15
<b>7</b>	<b>Professores e explicadores de ensino</b>		
7.1	Professores dos ensinos universitários e superior	1.340	20
7.2	Professores e explicadores	900	15
7.3	Mestres de desporto ou ofícios	900	15
<b>8</b>	<b>Artistas plásticos, actores, compositores, intérpretes musicais, jornalistas e repórteres</b>		

8.1	Pintores, escultores, decoradores e outros	1.120	15
8.2	Cantores, músicos e artistas de televisão	900	15
8.3	Jornalistas e repórteres	900	15
<b>9</b>	<b>Técnicos de informática, telecomunicações ou de sistemas de informação</b>	2.340	20
<b>10</b>	<b>Outras profissões liberais</b>		
10.1	Despachantes oficiais	2.340	20
10.2	Comissionistas	2.340	20
10.3	Administradores de bens	1.340	15
10.4	Dactilógrafos e operadores de informática	670	10
10.5	Outros com curso superior, médio ou técnico	1.340	15

Artigo 27º

**Início de actividade – empresas**

Relativamente às empresas fiscalmente definidas nos termos do IUR, a fixação pelo método de estimativa a efectuar no início da actividade serve de base à liquidação provisória a ser paga no mês de Janeiro do ano seguinte.

Artigo 28º

**Tributação dos subsídios de compensação**

Os subsídios concedidos pelo Estado às empresas, para compensar custos com a produção e/ou fornecimentos de bens e serviços, são considerados proveitos tributáveis para efeitos fiscais.

Artigo 29º

**Títulos do Tesouro**

Para efeitos do IUR, os rendimentos obtidos por Títulos do Tesouro que não tenham sido colocados no mercado secundário são considerados proveitos tributáveis, devendo constar da declaração de rendimento e apresentados conjuntamente com a escrita.

Artigo 30º

**Títulos de consolidação e mobilização financeiras**

Os rendimentos dos Títulos de Consolidação e Mobilização Financeiras (TCMF) são isentos de quaisquer impostos.

Artigo 31º

**Imposto Único sobre o Rendimento – Reembolsos**

1. Os contribuintes em dívida resultante do IUR de anos anteriores em caso algum beneficiam dos reembolsos enquanto não regularizarem a sua situação.

2. A diferença entre o IUR devido a final e o que tiver sido entregue nos cofres do Estado, em resultado de retenção na fonte, é liquidada adicionalmente ou restituída até Setembro do ano seguinte.

Artigo 32º

**Norma revogatória**

As disposições constantes dos artigos 20º a 31º do presente diploma ficam automaticamente revogadas com a entrada em vigor do Código do Imposto Sobre o Rendimento das Pessoas Colectivas e do Código do Imposto Sobre o Rendimento das Pessoas Singulares.





Artigo 33º

**Isenção de emolumentos em certidões**

As emissões de certidões ou de qualquer outro documento necessário para o cumprimento de obrigações fiscais são gratuitas.

Artigo 34º

**Isenção do Imposto de selo**

1. Ficam isentos de imposto de selo, criado e regulado pela Lei n.º 33/VII/2008, de 8 de Dezembro, no quadro da execução do cadastro predial nas ilhas do Sal, Boa Vista, São Vicente e Maio, os seguintes actos:

- a) Os actos de formalização das transmissões do direito de propriedade sobre bens imóveis, que padecem de vício de forma, ocorridas *de facto* até 31 de Agosto de 2014;
- b) Os actos de remição do foro, nos termos da lei, de terrenos do domínio privado dos Municípios cedidos aos particulares em regime de aforamento;
- c) Os actos de registo predial realizados na sequência da formalização das transmissões e remissão do foro no regime de aforamento a que se referem, respectivamente, as alíneas a) e b);
- d) Os actos notariais, incluindo as escrituras e os actos notariais avulsos necessários para as transmissões e remissão do foro no regime de aforamento a que se referem, respectivamente, as alíneas a) e b).

2. A isenção prevista no número anterior vigora por um período de dois anos, contados a partir da data do início da operação de execução do cadastro predial nas ilhas indicadas no número 1.

3. A prova da verificação dos pressupostos de atribuição do incentivo fiscal é a que resultar da operação de execução do cadastro predial.

Artigo 35º

**Isenções ao Imposto Único sobre o Património (IUP)**

1. Os actos de formalização, por escritura pública, na sequência da operação de execução do cadastro predial em cada uma das ilhas do país, das transmissões gratuitas ou onerosas, *inter vivos* ou *mortis causa*, de prédios adquiridos até 31 de Agosto de 2014 e que padecem de vício de forma, podem beneficiar de isenção do Imposto Único sobre o Património (IUP), criado pela Lei n.º 79/V/98, de 7 de Dezembro, a estabelecer pelos órgãos municipais competentes, nos termos da lei.

2. O disposto no número anterior abrange, designadamente:

- a) As diferentes transmissões por actos *inter vivos* até o possuidor e titular actual;
- b) As sucessivas transmissões por sucessão *mortis causa* de prédios que fazem parte de herança até o possuidor e titular actual.

3. A isenção atribuída ao abrigo do presente artigo vigora por um período de dois anos, contados a partir da data do início da operação de execução do cadastro predial em cada ilha.

4. A prova da verificação dos pressupostos de atribuição do incentivo fiscal é a que resultar da operação de execução do cadastro predial.

5. A atribuição deste incentivo, estando condicionada à respectiva aceitação pelo órgão municipal competente,

nos termos da lei aplicável, a mesma não confere ao Município em causa o direito a qualquer compensação pela receita eventualmente perdida em virtude de isenção concedida.

6. Para efeitos do presente artigo, entende-se que padece de vício de forma todos os actos de transmissão de prédios que, legalmente sujeitos a escritura pública, tenham sido realizados através de escrito particular ou acordo verbal.

Artigo 36º

**Incentivos Fiscais no âmbito do projecto de implementação da televisão digital terrestre**

1. É concedida à entidade responsável pela implementação do projecto da rede de televisão digital terrestre, isenção de direitos aduaneiros na importação, dos seguintes bens:

- a) Equipamentos necessários para a implementação da rede, nomeadamente para o centro de agregação de conteúdos, rede de transporte, transmissão e difusão;
- b) Material e equipamento informático, de telecomunicações e internet, seus acessórios e peças separadas, exclusivamente destinados às instalações, da empresa gestora da rede, incluindo transmissores, torres, antenas e viaturas especiais, para a exploração técnica dos serviços;
- c) Equipamentos administrativos, destinados às instalações da empresa gestora de rede, na fase da instalação dos serviços.

2. Gozam de isenção de direitos de importação os equipamentos receptores, nomeadamente *set-top-box* que obedeçam aos parâmetros técnicos a definir por Resolução do Conselho de Ministros.

3. Gozam da redução de 50% da taxa de direitos de importação, no âmbito do projecto de implementação da rede de televisão digital terrestre, os televisores importados que obedeçam aos parâmetros técnicos a definir por resolução do Conselho de Ministros, visando a massificação do acesso à televisão digital;

4. A importação dos televisores analógicos de radiodifusão televisiva fica sujeita ao pagamento da taxa de 10% do Imposto sobre o Consumo Especial (ICE).

Artigo 37º

**Contribuição Turística e Taxa Estatística Aduaneira**

A Contribuição Turística e a Taxa Estatística Aduaneira instituídas pelos artigos 15º e 31º, respectivamente, da Lei n.º 23/VIII/2012, de 31 de Dezembro, que aprova o Orçamento do Estado para o ano económico 2013, mantêm-se em vigor.

Artigo 38º

**Regime especial**

Até a aprovação, pela Assembleia Nacional, do regime especial de aplicação do Imposto sobre o Valor Acrescentado nas transmissões de bens e serviços sujeitos a preços fixados por Autoridade Administrativa, mantêm-se em vigor o regime especial estipulado nos artigos 50º a 61º do capítulo VII da Lei de aprovação do Orçamento do Estado de 2008, alterado pelo artigo 32º do capítulo VI da Lei de aprovação do Orçamento do Estado de 2013.



## CAPÍTULO VIII

### Operações activas, regularizações e garantias do Estado

#### Artigo 39º

##### Operações activas

1. Fica o Governo autorizado, através do membro do Governo responsável pela área das Finanças, a conceder empréstimos de retrocessão resultantes da cooperação financeira e a realizar outras operações de crédito activas, bem como a renegociar as condições contratuais de empréstimos anteriores.

2. Os empréstimos de retrocessão são concedidos mediante contrato celebrado entre a Direcção Geral do Tesouro e a entidade beneficiária.

3. A amortização dos empréstimos é garantida pelo beneficiário através de uma instituição bancária, que assegurará o pagamento directamente ao Tesouro, nos termos e nas condições estabelecidos nos contratos.

4. Fica o Governo autorizado, através do membro do Governo responsável pela área das Finanças, a adoptar as seguintes medidas gradativas com vista a incentivar a cobrança das dívidas resultantes dos empréstimos de retrocessão concedidos às entidades públicas e privadas:

- a) Renegociar as condições contratuais dos empréstimos concedidos, passando-os às instituições de crédito interessadas na sua cobrança, mediante contrapartida a negociar com essas instituições;
- b) Suspender a autorização de importação às empresas em dívida;
- c) Utilizar os instrumentos de penhora, nos termos da legislação fiscal;
- d) Vender os empréstimos concedidos às instituições financeiras, pelo valor que vier a ser acordado.

#### Artigo 40º

##### Aquisição de activos e assunção de passivos

1. Fica o Governo autorizado a adquirir créditos, bem como a assumir passivos das empresas públicas e das sociedades de capitais públicos objecto de reestruturação e saneamento.

2. Os proveitos extraordinários originados da aplicação do disposto no número anterior ficam isentos de IUR.

#### Artigo 41º

##### Regularizações

Fica o Governo autorizado, através do membro do Governo responsável pela área das Finanças, a regularizar responsabilidades decorrentes de situações do passado junto das empresas públicas, mistas e privadas, e das pessoas colectivas de utilidade pública administrativa.

#### Artigo 42º

##### Garantias do Estado

1. O limite para a concessão de aval e outras garantias do Estado é fixado, em termos de fluxos líquidos anuais, em 5.000.000.000\$00 (cinco mil milhões de escudos) para operações financeiras internas e externas.

2. Para os limites fixados no número anterior, não contam nem a concessão de garantias para operações a celebrar no âmbito de processos de renegociação de dívida avalizada e nem as garantias concedidas às empresas públicas no âmbito de contratos celebrados ao abrigo da ajuda alimentar concedida ao país pelos parceiros de desenvolvimento.

## CAPÍTULO IX

### Necessidades de financiamento

#### Artigo 43º

##### Financiamento do Orçamento do Estado

1. Para fazer face às necessidades de financiamento decorrentes da execução do orçamento do Estado, fica o Governo autorizado a aumentar o endividamento interno líquido em 4.746.034.571\$00 (quatro mil milhões, setecentos e quarenta e seis milhões, trinta e quatro mil e quinhentos e setenta e um escudos).

2. Fica o Governo autorizado a aumentar o endividamento externo, através de utilizações e contratação de novos empréstimos.

#### Artigo 44º

##### Dívida pública

Fica o Governo autorizado, através do membro do Governo responsável pela área das Finanças, quando necessário e tendo em vista uma eficiente gestão da dívida pública, a adoptar as seguintes medidas:

- a) Proceder à substituição entre a emissão das modalidades de empréstimos internos;
- b) Proceder à substituição de empréstimos existentes;
- c) Reforçar as dotações orçamentais para a amortização da dívida pública externa, caso haja necessidade;
- d) Decidir o pagamento antecipado, total ou parcial, de empréstimos, internos e externos, já contraídos, bem como a reestruturação de dívidas já existentes;
- e) Contratar novas operações destinadas a fazer face ao pagamento antecipado ou à transferência das responsabilidades associadas a empréstimos anteriores.

## CAPÍTULO X

### Disposições finais

#### Artigo 45º

##### Fiscalização preventiva do Tribunal de Contas

Nos termos do disposto no número 2 do artigo 13º da Lei nº 84/IV/93, de 12 de Julho, é fixado em 4.000.000\$00 (quatro milhões de escudos) o montante a partir do qual os contratos de empreitadas de obras públicas e de fornecimento de bens, celebrados pelas Autarquias Locais e associações de municípios, devem ser remetidos ao Tribunal de Contas para efeitos de fiscalização preventiva.

#### Artigo 46º

##### Entrada em vigor

A presente Lei entra em vigor no dia 01 de Janeiro de 2015.

Aprovada em 11 de Dezembro de 2014.

O Presidente da Assembleia Nacional, *Basilio Mosso Ramos*


Promulgada em 29 de Dezembro de 2014

Publique-se.

O Presidente da República, JORGE CARLOS DE ALMEIDA FONSECA

Assinada em 30 de Dezembro de 2014

O Presidente da Assembleia Nacional, *Basilio Mosso Ramos*



1953000 001447


## Mapa I - Receitas do Estado segundo a Classificação Económica

	Administração Pública Central			Investimento	Total Geral
	Administ. Directa	Fundos e Serviços Autónomos	Total		
<b>Total</b>	<b>37,150,511,873</b>	<b>1,857,609,569</b>	<b>39,008,121,442</b>	<b>5,567,893,069</b>	<b>44,576,014,511</b>
<b>01-Receitas</b>	<b>37,022,876,873</b>	<b>1,856,909,569</b>	<b>38,879,786,442</b>	<b>5,567,893,069</b>	<b>44,447,679,511</b>
<b>01.01-Impostos</b>	<b>32,666,028,079</b>	<b>0</b>	<b>32,666,028,079</b>	<b>0</b>	<b>32,666,028,079</b>
<b>01.01.01-Impostos Sobre O Rendimento (Iur)</b>	<b>9,283,661,416</b>	<b>0</b>	<b>9,283,661,416</b>	<b>0</b>	<b>9,283,661,416</b>
01.01.01.01-Impostos Sobre O Rendimento - Ps (Iur)	5,116,267,416	0	5,116,267,416	0	5,116,267,416
01.01.01.02-Impostos Sobre O Rendimento - Pc	4,167,394,000	0	4,167,394,000	0	4,167,394,000
<b>01.01.04-Impostos Sobre Bens E Serviços</b>	<b>15,838,060,963</b>	<b>0</b>	<b>15,838,060,963</b>	<b>0</b>	<b>15,838,060,963</b>
01.01.04.01.01-Imposto sobre o valor acrescentado (IVA)	12,369,541,157	0	12,369,541,157	0	12,369,541,157
01.01.04.02.01-Imposto sobre consumos especiais	1,990,700,000	0	1,990,700,000	0	1,990,700,000
01.01.04.04.02-Contribuição Turística	795,419,806	0	795,419,806	0	795,419,806
01.01.04.05.02-Taxa ecológica	682,400,000	0	682,400,000	0	682,400,000
<b>01.01.05-Imposto Sobre Transacções Internaci</b>	<b>6,668,700,000</b>	<b>0</b>	<b>6,668,700,000</b>	<b>0</b>	<b>6,668,700,000</b>
01.01.05.01-Direitos de importação	6,351,200,000	0	6,351,200,000	0	6,351,200,000
01.01.05.02-Taxa comunitária CEDEAO	317,500,000	0	317,500,000	0	317,500,000
<b>01.01.06-Outros Impostos</b>	<b>875,605,700</b>	<b>0</b>	<b>875,605,700</b>	<b>0</b>	<b>875,605,700</b>
01.01.06.01.01-Imposto De Selo	738,452,700	0	738,452,700	0	738,452,700
01.01.06.02-Imposto Especial Sobre Jogo	137,153,000	0	137,153,000	0	137,153,000
<b>01.02-Segurança Social</b>	<b>217,757,769</b>	<b>0</b>	<b>217,757,769</b>	<b>0</b>	<b>217,757,769</b>
<b>01.02.01-Contribuições Para A Segurança Soci</b>	<b>217,757,769</b>	<b>0</b>	<b>217,757,769</b>	<b>0</b>	<b>217,757,769</b>
01.02.01.01-Taxa social única	17,393,769	0	17,393,769	0	17,393,769
01.02.01.09-Outras contribuições	200,364,000	0	200,364,000	0	200,364,000
<b>01.03-Transferências</b>	<b>100,000</b>	<b>0</b>	<b>100,000</b>	<b>4,753,227,831</b>	<b>4,753,327,831</b>
<b>01.03.01-De Governos Estrangeiros</b>	<b>100,000</b>	<b>0</b>	<b>100,000</b>	<b>4,698,393,415</b>	<b>4,698,493,415</b>
01.03.01.01.03-Donativos Directos Corrente De Governos Estrangeiros	0	0	0	1,641,231,321	1,641,231,321
01.03.01.01.03-Donativos Directos Corrente De Governos Estrangeiros	100,000	0	100,000	0	100,000
01.03.01.01.09-Outras Transferencias Corrente De Governos Estrangeiros	0	0	0	16,400,000	16,400,000
01.03.01.02.01-Ajuda Orçamental Capital De Governos Estrangeiros	0	0	0	1,309,415,000	1,309,415,000
01.03.01.02.02-Ajuda Alimentar Capital De Governos Estrangeiros	0	0	0	53,000,000	53,000,000
01.03.01.02.03-Donativos Directos Capital De Governos Estrangeiros	0	0	0	1,678,347,094	1,678,347,094




## Mapa I - Receitas do Estado segundo a Classificação Económica

	Administração Pública Central			Investimento	Total Geral
	Administ. Directa	Fundos e Serviços Autónomos	Total		
<b>01.03.02-De Organizações Internacionais</b>	<b>0</b>	<b>0</b>	<b>0</b>	<b>54,834,416</b>	<b>54,834,416</b>
01.03.02.01-Transferencias Correntes De Organismo Internacional	0	0	0	54,734,416	54,734,416
01.03.02.02-Transferencias Capital De Organismo Internacional	0	0	0	100,000	100,000
<b>01.04-Outras receitas</b>	<b>4,138,991,025</b>	<b>1,856,909,569</b>	<b>5,995,900,594</b>	<b>814,665,238</b>	<b>6,810,565,832</b>
<b>01.04.01-Rendimentos de propriedade</b>	<b>1,063,179,551</b>	<b>35,475,624</b>	<b>1,098,655,175</b>	<b>55,770,758</b>	<b>1,154,425,933</b>
01.04.01.01-Juros	546,000,000	0	546,000,000	0	546,000,000
01.04.01.02-Dividendos	418,000,000	0	418,000,000	0	418,000,000
01.04.01.05.03-Rendas De Outras Concessões	37,100,000	0	37,100,000	0	37,100,000
01.04.01.05.03-Rendas De Outras Concessões	0	0	0	51,925,758	51,925,758
01.04.01.05.06-Rendas De Edifícios	3,500,000	0	3,500,000	0	3,500,000
01.04.01.05.07-Outras Rendas	26,700,000	23,875,624	50,575,624	0	50,575,624
01.04.01.05.09-Outros rendimentos de propriedade	0	0	0	3,845,000	3,845,000
01.04.01.05.09-Outros rendimentos de propriedade	31,879,551	11,600,000	43,479,551	0	43,479,551
<b>01.04.02-Venda de bens e serviços</b>	<b>2,250,331,003</b>	<b>1,356,937,448</b>	<b>3,607,268,451</b>	<b>730,601,980</b>	<b>4,337,870,431</b>
01.04.02.01.01-Venda Mercadorias	0	47,920,003	47,920,003	0	47,920,003
01.04.02.01.02-Venda Bens Inutilizados	6,400,000	0	6,400,000	0	6,400,000
01.04.02.01.03-Venda Publicações E Impressos	50,558,000	1,650,000	52,208,000	0	52,208,000
01.04.02.01.06-Venda de medicamentos	730,490	0	730,490	0	730,490
01.04.02.01.07-Venda de água	5,996,155	1,775,574	7,771,729	0	7,771,729
01.04.02.01.09-Outras Vendas	108,096,140	47,274,029	155,370,169	0	155,370,169
01.04.02.01.09-Outras Vendas	0	0	0	17,822,400	17,822,400
01.04.02.02.01.00.01-Taxa de serviços de passaportes	93,853,145	0	93,853,145	0	93,853,145
01.04.02.02.01.00.02-Taxa de serviços agrícolas e pecuários	59,917,599	0	59,917,599	0	59,917,599
01.04.02.02.01.00.04-Taxa de serviços policiais	17,760,000	0	17,760,000	0	17,760,000
01.04.02.02.01.00.08-Taxa de exploração de água	0	99,657,360	99,657,360	0	99,657,360
01.04.02.02.01.00.09-Taxas de serviços de secretaria	38,718,459	3,000,000	41,718,459	0	41,718,459




## Mapa I - Receitas do Estado segundo a Classificação Económica

	Administração Pública Central			Investimento	Total Geral
	Administ. Directa	Fundos e Serviços Autónomos	Total		
( 01.04.02.02.01.00.09-Taxas de serviços de secretaria	0	0	0	68,483,296	68,483,296
01.04.02.02.01.01.06-Taxa de licenciamento de sanitários das instalações	6,640,000	36,753,068	43,393,068	0	43,393,068
01.04.02.02.01.05-Taxa De Incêndio	50,047,493	0	50,047,493	0	50,047,493
01.04.02.02.01.06-Taxa Estatística	354,800,000	0	354,800,000	0	354,800,000
01.04.02.02.01.09.09-Outras Taxas Diversas	0	0	0	634,296,284	634,296,284
01.04.02.02.01.09.09-Outras Taxas Diversas	46,472,000	147,773,988	194,245,988	0	194,245,988
01.04.02.02.02.02-Emolumentos E Custas Judiciais	0	32,068,735	32,068,735	0	32,068,735
01.04.02.02.02.03-Emolumentos E Custas Dos Registos E Notariado	0	337,967,816	337,967,816	0	337,967,816
01.04.02.02.02.03-Emolumentos E Custas Dos Registos E Notariado	0	0	0	5,000,000	5,000,000
01.04.02.02.02.09-Outros emolumentos e custas	204,096,873	19,828,053	223,924,926	0	223,924,926
01.04.02.03.01-Taxas De Serviços Médico-Hospitalares	172,594,676	391,122,328	563,717,004	0	563,717,004
01.04.02.03.09-Outras Taxas De Serviços	200,000	158,733,282	158,933,282	0	158,933,282
01.04.02.04.02-Emolumentos Pessoais De Serviços De Justiça	0	8,740,000	8,740,000	0	8,740,000
01.04.02.04.02-Emolumentos Pessoais De Serviços De Justiça	0	0	0	5,000,000	5,000,000
01.04.02.04.03-Emolumentos Pessoais Serviços Dos Registos E Notariado	0	17,651,947	17,651,947	0	17,651,947
01.04.02.04.04-Emolumentos Pessoais Serviços Judiciais Do Contencioso Aduaneiro	0	250,000	250,000	0	250,000
01.04.02.04.05-Emolumentos Pessoais Custas Judiciais	0	4,771,265	4,771,265	0	4,771,265
01.04.02.04.06-Emolumentos Pessoais Serviços Aduaneiros E Guarda Fiscal	151,265,000	0	151,265,000	0	151,265,000
01.04.02.04.08-Emolumentos Pessoais Serviços De Polícia E Fronteira	882,184,973	0	882,184,973	0	882,184,973
<b>01.04.03-Multas e outras penalidades</b>	<b>322,001,599</b>	<b>449,616,703</b>	<b>771,618,302</b>	<b>0</b>	<b>771,618,302</b>
01.04.03.01-Multas por infracção ao código da estrada	62,160,000	0	62,160,000	0	62,160,000
01.04.03.04-Taxa de relaxe	21,644,737	0	21,644,737	0	21,644,737




## Mapa I - Receitas do Estado segundo a Classificação Económica

	Administração Pública Central			Investimento	Total Geral
	Administ. Directa	Fundos e Serviços Autónomos	Total		
01.04.03.06-Juros de mora	100,124,987	0	100,124,987	0	100,124,987
01.04.03.07-Multas e outras penalidades	114,303,044	0	114,303,044	0	114,303,044
01.04.03.09-Outras Multas E Penalidades	23,768,831	449,616,703	473,385,534	0	473,385,534
<b>01.04.04-Outras Transferências</b>	<b>257,012,522</b>	<b>7,480,144</b>	<b>264,492,666</b>	<b>15,000,000</b>	<b>279,492,666</b>
01.04.04.01-Outras Transferencias Correntes	0	0	0	15,000,000	15,000,000
01.04.04.01-Outras Transferencias Correntes	22,420,000	7,480,144	29,900,144	0	29,900,144
01.04.04.03-Serviços Consulares	234,592,522	0	234,592,522	0	234,592,522
<b>01.04.05-Outras receitas diversas e não espe</b>	<b>246,466,350</b>	<b>7,399,650</b>	<b>253,866,000</b>	<b>13,292,500</b>	<b>267,158,500</b>
01.04.05.01-Receitas do totoloto nacional	35,843,636	0	35,843,636	0	35,843,636
01.04.05.09-Outras Receitas Não Especificadas	210,622,714	7,399,650	218,022,364	0	218,022,364
01.04.05.09-Outras Receitas Não Especificadas	0	0	0	13,292,500	13,292,500
<b>03-Activos E Passivos</b>	<b>127,635,000</b>	<b>700,000</b>	<b>128,335,000</b>	<b>0</b>	<b>128,335,000</b>
<b>03.01-Activos Não Financeiros</b>	<b>127,635,000</b>	<b>700,000</b>	<b>128,335,000</b>	<b>0</b>	<b>128,335,000</b>
<b>03.01.01-Activos Fixos</b>	<b>127,635,000</b>	<b>700,000</b>	<b>128,335,000</b>	<b>0</b>	<b>128,335,000</b>
03.01.01.01.01.01.02-Residências Civas - Vendas	31,500,000	0	31,500,000	0	31,500,000
03.01.01.01.01.02.02-Residências Militares - Vendas	50,000,000	0	50,000,000	0	50,000,000
03.01.01.01.06.02-Outras Construções - Vendas	30,000,000	0	30,000,000	0	30,000,000
03.01.01.02.01.09.02-Outros Materiais De Transporte - Venda	10,000,000	0	10,000,000	0	10,000,000
03.01.01.02.04.02-Outra Maquinaria E Equipamento - Vendas	0	700,000	700,000	0	700,000
03.01.01.03.01.02-Animais E Plantações - Vendas	6,135,000	0	6,135,000	0	6,135,000



Mapa II - Despesas de Funcionamento Segundo as Classificações Económica e Organica


	Presidência Da República	OSOB - Assembleia Nacional	OSOB - Supremo Tribunal De Justiça	OSOB - Procuradoria Geral Da República	OSOB - Tribunal De Contas	OSOB - Comissão Nacional De Eleições	OSOB - Conselho Superior Da Magistratura Judicial
<b>Total</b>	<b>200,035,769</b>	<b>713,820,224</b>	<b>55,141,890</b>	<b>57,304,639</b>	<b>113,111,107</b>	<b>33,591,150</b>	<b>336,443,377</b>
<b>02-Despesas</b>	<b>192,385,769</b>	<b>692,970,224</b>	<b>55,141,890</b>	<b>57,304,639</b>	<b>111,754,489</b>	<b>32,691,150</b>	<b>335,988,268</b>
<b>02.01-Despesas com pessoal</b>	<b>66,931,340</b>	<b>402,209,079</b>	<b>45,563,140</b>	<b>41,438,161</b>	<b>85,211,081</b>	<b>18,726,426</b>	<b>273,332,182</b>
<b>02.01.01-Remunerações certas e perm</b>	<b>62,997,242</b>	<b>376,910,679</b>	<b>43,462,047</b>	<b>39,927,330</b>	<b>81,733,266</b>	<b>17,507,562</b>	<b>264,489,108</b>
02.01.01.01.01-Pessoal Dos Quadros Especiais	36,682,391	185,141,304	8,691,912	5,858,004	1,249,920	3,253,296	6,836,409
02.01.01.01.02-Pessoal Do Quadro	14,920,230	127,778,398	22,447,800	21,096,924	48,587,245		190,409,076
02.01.01.01.03-Pessoal Contratado	1,407,336	11,313,318		518,724	9,816,920	3,500,000	11,376,829
02.01.01.01.04-Pessoal Em Regime De Avença	1,978,200	3,047,448					
02.01.01.02.01-Gratificações Permanentes		180,000					548,486
02.01.01.02.02-Subsídios Permanentes	5,420,505	19,116,000	4,032,000	10,647,935	11,484,888	6,282,934	23,440,430
02.01.01.02.03-Despesas De Representação	612,000	1,428,000	1,815,600	1,805,743	1,101,600		999,600
02.01.01.02.04-Gratificações Eventuais	76,824	50,000			3,030,144	360,000	1,350,000
02.01.01.02.05-Horas Extraordinárias	525,597	3,000,000	50,000		675,899	500,000	
02.01.01.02.06-Alimentação E Alojamento		1,500,000				250,000	
02.01.01.02.07-Formação	360,500	3,500,000			400,000		750,000
02.01.01.02.09-Outros Suplementos E Abonos		5,471,958	6,424,735		828,313	3,361,332	10,912,481
02.01.01.03.02-Recrutamentos E Nomeações	791,340	502,920			1,211,081		8,828,474
02.01.01.03.03-Progressões	122,319	1,263,024					
02.01.01.03.05-Regressos		12,489,769			3,347,256		8,666,463
02.01.01.03.06-Promoções	100,000	1,128,540					370,860
<b>02.01.02-Segurança Social</b>	<b>3,934,098</b>	<b>25,298,400</b>	<b>2,101,093</b>	<b>1,510,831</b>	<b>3,477,815</b>	<b>1,218,864</b>	<b>8,843,074</b>
02.01.02.01.01-Contribuições Para A Segurança Social	3,256,498	11,400,000	1,957,093	1,405,231	3,405,815	1,065,264	8,381,074
02.01.02.01.02-Encargos Com A Saúde	500,000	13,500,000					
02.01.02.01.03-Abono De Família	177,600	398,400	144,000	105,600	72,000	153,600	462,000
<b>02.02-Aquisição de bens e serviços</b>	<b>118,570,429</b>	<b>255,695,436</b>	<b>8,898,750</b>	<b>15,276,826</b>	<b>25,232,519</b>	<b>13,164,724</b>	<b>62,356,086</b>
<b>02.02.01-Aquisição de bens</b>	<b>8,811,829</b>	<b>29,357,440</b>	<b>3,128,750</b>	<b>3,493,725</b>	<b>3,784,465</b>	<b>2,660,920</b>	<b>10,305,520</b>



1953009 001447

Mapa II - Despesas de Funcionamento Segundo as Classificações Económica e Organica

	Presidência Da República	OSOB - Assembleia Nacional	OSOB - Supremo Tribunal De Justiça	OSOB - Procuradoria Geral Da República	OSOB - Tribunal De Contas	OSOB - Comissão Nacional De Eleições	OSOB - Conselho Superior Da Magistratura Judicial
02.02.01.00.04-Roupa Vestuário E Calçado	1,605,829	500,000					
02.02.01.00.05-Material De Escritório	1,500,000	4,000,000	500,000	953,725	1,202,894	250,000	2,569,000
02.02.01.00.09-Material De Transporte - Peças							470,000
02.02.01.01.00-Livros E Documentação Técnica		2,550,000	250,000				
02.02.01.01.01-Artigos Honoríficos E De Decoração					27,499		
02.02.01.01.02-Combustíveis E Lubrificantes	5,500,000	16,707,440	2,028,750	1,440,000	1,890,670	480,000	5,272,780
02.02.01.01.03-Material De Limpeza, Higiene E Conforto		1,100,000		550,000	398,789	150,000	1,749,200
02.02.01.01.04-Material De Conservação E Reparação		3,000,000			216,140	200,000	200,000
02.02.01.09.09-Outros Bens	206,000	1,500,000	350,000	550,000	48,473	1,580,920	44,540
<b>02.02.02-Aquisição De Serviços</b>	<b>109,758,600</b>	<b>226,337,996</b>	<b>5,770,000</b>	<b>11,783,101</b>	<b>21,448,054</b>	<b>10,503,804</b>	<b>52,050,566</b>
02.02.02.00.01-Rendas E Alugueres	25,000,000	4,040,000			5,085,282	1,680,000	7,584,000
02.02.02.00.02-Conservação E Reparação De Bens	6,075,000	4,725,000	200,000	500,000	697,640	250,000	2,309,110
02.02.02.00.03-Comunicações	4,500,000	26,100,000	1,170,000	900,000	1,613,560	600,000	7,431,829
02.02.02.00.04-Transportes		1,500,000					
02.02.02.00.05-Água	1,500,000	10,096,000	210,000	100,000	1,160,950	100,000	5,562,387
02.02.02.00.06-Energia Eléctrica	3,900,000	22,480,000	180,000	1,200,000	2,150,405	450,000	11,853,697
02.02.02.00.07-Publicidade E Propaganda	500,000	1,850,000			153,960	1,000,000	
02.02.02.00.08-Representação Dos Serviços	19,000,000	2,000,000	150,000	800,000	423,070	50,000	400,000
02.02.02.00.09-Deslocações E Estadas	35,000,000	117,122,336	1,600,000	4,519,690	5,546,812	2,000,000	3,949,959
02.02.02.01.00-Vigilância E Segurança	2,100,000	6,631,944		960,000		360,000	8,578,900
02.02.02.01.01-Limpeza Higiene E Conforto	3,000,000	11,937,000	150,000		856,739	100,000	3,420,684
02.02.02.01.02-Honorários					300,000	800,000	
02.02.02.01.03.01-Assistência Técnica - Residentes	900,000	8,113,500			157,140	2,000,000	
02.02.02.09.09-Outros Serviços	8,283,600	9,742,216	2,110,000	2,803,411	3,302,496	1,113,804	960,000






Mapa II - Despesas de Funcionamento Segundo as Classificações Económica e Organica

	Presidência Da República	OSOB - Assembleia Nacional	OSOB - Supremo Tribunal De Justiça	OSOB - Procuradoria Geral Da República	OSOB - Tribunal De Contas	OSOB - Comissão Nacional De Eleições	OSOB - Conselho Superior Da Magistratura Judicial
<b>02.06-Transferências</b>	<b>6,384,000</b>	<b>18,606,730</b>	<b>450,000</b>		<b>385,209</b>		
<i>02.06.02-Organismos internacionais</i>		<i>3,309,264</i>	<i>450,000</i>		<i>385,209</i>		
02.06.02.01.01-Quotas A Organismos Internacionais Correntes		3,309,264	450,000		385,209		
<b>02.06.03-Administrações Públicas</b>	<b>6,384,000</b>	<b>15,297,466</b>					
02.06.03.01.09-Outras Transferências Administrações Públicas Corr	6,384,000	15,297,466					
<b>02.08-Outras Despesas</b>	<b>500,000</b>	<b>16,458,979</b>	<b>230,000</b>	<b>589,652</b>	<b>925,680</b>	<b>800,000</b>	<b>300,000</b>
<i>02.08.01-Seguros</i>	<i>500,000</i>	<i>8,458,979</i>	<i>230,000</i>	<i>589,652</i>	<i>367,420</i>	<i>800,000</i>	<i>300,000</i>
<i>02.08.02-Outras Despesas</i>					<i>344,260</i>		
02.08.02.01.09-Id Outras Correntes					344,260		
<i>02.08.03-Partidos políticos</i>		<i>4,000,000</i>					
<i>02.08.07-Outras Despesas Residual</i>		<i>4,000,000</i>			<i>214,000</i>		
<b>03-Activos E Passivos</b>	<b>7,650,000</b>	<b>20,850,000</b>			<b>1,356,618</b>	<b>900,000</b>	<b>455,109</b>
<b>03.01-Activos Não Financeiros</b>	<b>7,650,000</b>	<b>20,850,000</b>			<b>1,356,618</b>	<b>900,000</b>	<b>455,109</b>
<i>03.01.01-Activos Fixos</i>	<i>7,650,000</i>	<i>20,850,000</i>			<i>1,356,618</i>	<i>900,000</i>	<i>455,109</i>
03.01.01.01.01.01-Residências Civas - Aquisições	5,000,000	1,000,000					
03.01.01.01.02.01-Edifícios Não Residenciais - Aquisições		4,000,000					
03.01.01.02.02.01-Ferramentas E Utensílios - Aquisições	150,000	2,500,000					
03.01.01.02.03.01-Equipamento Administrativo - Aquisições		4,650,000			1,356,618	500,000	455,109
03.01.01.02.04.01-Outra Maquinaria E Equipamento - Aquisições	2,500,000	8,700,000				400,000	

Mapa II - Despesas de Funcionamento Segundo as Classificações Económica e Organica

	Osob - Conselho Superior Do Ministerio Publico
<b>Total</b>	<b>216,982,309</b>
<b>02-Despesas</b>	<b>214,982,309</b>
<b>02.01-Despesas com pessoal</b>	<b>190,664,350</b>
<b>02.01.01-Remunerações certas e perm</b>	<b>184,514,109</b>
02.01.01.01.02-Pessoal Do Quadro	120,146,328
02.01.01.01.03-Pessoal Contratado	8,125,464
02.01.01.02.01-Gratificações Permanentes	2,882,736
02.01.01.02.02-Subsídios Permanentes	27,342,792
02.01.01.02.03-Despesas De Representação	244,800
02.01.01.02.04-Gratificações Eventuais	1,152,000
02.01.01.02.08-Subsídio De Instalação	628,184
02.01.01.02.09-Outros Suplementos E Abonos	14,450,463
02.01.01.03.05-Reingressos	3,894,015
02.01.01.03.06-Promoções	5,647,327
<b>02.01.02-Segurança Social</b>	<b>6,150,241</b>
02.01.02.01.01-Contribuições Para A Segurança Social	5,895,841
02.01.02.01.03-Abono De Família	254,400
<b>02.02-Aquisição de bens e serviços</b>	<b>24,317,959</b>
<b>02.02.01-Aquisição de bens</b>	<b>10,238,000</b>
02.02.01.00.05-Material De Escritório	4,162,000
02.02.01.00.09-Material De Transporte - Peças	462,000
02.02.01.01.00-Livros E Documentação Técnica	888,000
02.02.01.01.02-Combustíveis E Lubrificantes	2,476,000
02.02.01.01.03-Material De Limpeza, Higiene E Conforto	1,328,000
02.02.01.01.04-Material De Conservação E Reparação	150,000
02.02.01.09.09-Outros Bens	772,000

	Osob - Conselho Superior Do Ministerio Publico
<b>02.02.02-Aquisição De Serviços</b>	<b>14,079,959</b>
02.02.02.00.01-Rendas E Alugueres	2,676,000
02.02.02.00.02-Conservação E Reparação De Bens	936,000
02.02.02.00.03-Comunicações	3,077,918
02.02.02.00.05-Água	100,000
02.02.02.00.06-Energia Eléctrica	200,000
02.02.02.00.07-Publicidade E Propaganda	204,000
02.02.02.00.08-Representação Dos Serviços	300,000
02.02.02.00.09-Deslocações E Estadas	3,450,041
02.02.02.01.01-Limpeza Higiene E Conforto	720,000
02.02.02.01.03.01-Assistência Técnica - Residentes	446,000
02.02.02.09.09-Outros Serviços	1,970,000
<b>03-Activos E Passivos</b>	<b>2,000,000</b>
<b>03.01-Activos Não Financeiros</b>	<b>2,000,000</b>
<b>03.01.01-Activos Fixos</b>	<b>2,000,000</b>
03.01.01.02.03.01-Equipamento Administrativo - Aquisições	2,000,000



1953009 001447

Mapa II - Despesas de Funcionamento Segundo as Classificações Económica e Organica

	CHGOV - Gabinete Do Primeiro Ministro	CHGOV - Gabinete do Ministro da Reforma do Estado	CHGOV - Ministro Adjunto do Primeiro Ministro	CHGOV - Ministro Da Presidencia Conselho Ministro	CHGOV - Ministro Dos Assuntos Parlamentares	CHGOV - Secretaria de Estado de Administração Publica	GOV - Ministério Da Saúde
<b>Total</b>	<b>191,817,852</b>	<b>20,351,116</b>	<b>13,007,500</b>	<b>103,162,735</b>	<b>34,846,516</b>	<b>45,100,644</b>	<b>2,620,982,185</b>
<b>02-Despesas</b>	<b>191,817,852</b>	<b>20,009,116</b>	<b>13,007,500</b>	<b>103,162,735</b>	<b>34,846,516</b>	<b>44,800,644</b>	<b>2,618,096,003</b>
<b>02.01-Despesas com pessoal</b>	<b>51,355,212</b>	<b>14,146,906</b>	<b>3,007,500</b>	<b>59,664,735</b>	<b>14,555,516</b>	<b>31,355,200</b>	<b>1,929,226,196</b>
<b>02.01.01-Remunerações certas e perm</b>	<b>51,312,012</b>	<b>14,146,906</b>	<b>3,007,500</b>	<b>57,847,922</b>	<b>14,498,316</b>	<b>31,321,600</b>	<b>1,868,704,365</b>
02.01.01.01.01-Pessoal Dos Quadros Especiais	32,410,596	7,150,896	1,734,000	7,372,356	7,591,932	6,760,812	4,564,968
02.01.01.01.02-Pessoal Do Quadro				20,191,500	1,382,208	6,641,244	950,521,140
02.01.01.01.03-Pessoal Contratado	180,000			2,792,640		1,833,312	169,219,710
02.01.01.01.04-Pessoal Em Regime De Avença	1,981,416						1,580,000
02.01.01.02.01-Gratificações Permanentes						234,304	26,828,334
02.01.01.02.02-Subsídios Permanentes	5,887,508		1,013,400	1,973,400	1,013,400	1,003,200	41,721,961
02.01.01.02.03-Despesas De Representação	569,700		260,100	260,100	260,100	244,800	300,000
02.01.01.02.04-Gratificações Eventuais				2,736,000			560,143,816
02.01.01.02.05-Horas Extraordinárias	200,000			420,000		100,000	7,232,802
02.01.01.02.06-Alimentação E Alojamento							3,093,800
02.01.01.02.07-Formação	300,000	338,324		1,050,000			4,443,750
02.01.01.02.08-Subsídio De Instalação							265,000
02.01.01.02.09-Outros Suplementos E Abonos	9,782,792	6,657,686		17,044,070	3,113,046	8,062,745	51,803,562
02.01.01.03.02-Recrutamentos E Nomeações				1,960,412		1,642,131	39,198,380
02.01.01.03.04-Reclassificações				768,288			
02.01.01.03.05-Regressos				1,279,156	1,137,630	4,799,052	2,787,142
02.01.01.03.06-Promoções							5,000,000
<b>02.01.02-Segurança Social</b>	<b>43,200</b>			<b>1,816,813</b>	<b>57,200</b>	<b>33,600</b>	<b>60,521,831</b>
02.01.02.01.01-Contribuições Para A Segurança Social				1,699,213	50,000		47,797,047
02.01.02.01.02-Encargos Com A Saúde							7,000,000
02.01.02.01.03-Abono De Família	43,200			117,600	7,200	33,600	3,224,784



1953009 001447

Mapa II - Despesas de Funcionamento Segundo as Classificações Económica e Organica


	CHGOV - Gabinete Do Primeiro Ministro	CHGOV - Gabinete do Ministro da Reforma do Estado	CHGOV - Ministro Adjunto do Primeiro Ministro	CHGOV - Ministro Da Presidencia Conselho Ministro	CHGOV - Ministro Dos Assuntos Parlamentares	CHGOV - Secretaria de Estado de Administração Publica	GOV - Ministério Da Saúde
02.01.02.01.04-Seguros De Acidentes No Trabalho							2,500,000
<b>02.02-Aquisição de bens e serviços</b>	<b>96,220,000</b>	<b>5,762,210</b>		<b>41,848,000</b>	<b>6,091,000</b>	<b>13,055,444</b>	<b>470,460,551</b>
<b>02.02.01-Aquisição de bens</b>	<b>18,671,000</b>	<b>1,312,210</b>		<b>5,230,000</b>	<b>1,120,000</b>	<b>2,666,000</b>	<b>242,130,498</b>
02.02.01.00.02-Medicamentos							130,013,713
02.02.01.00.03-Produtos Alimentares							6,069,374
02.02.01.00.04-Roupa Vestuário E Calçado	300,000			300,000			5,256,769
02.02.01.00.05-Material De Escritório	2,814,000	362,210		2,350,000	370,000	875,000	13,336,960
02.02.01.00.06-Material De Consumo Clínico							7,560,000
02.02.01.00.09-Material De Transporte - Peças	4,000,000	100,000					2,223,162
02.02.01.01.02-Combustíveis E Lubrificantes	4,435,000	450,000		2,480,000	450,000	1,050,000	19,509,724
02.02.01.01.03-Material De Limpeza, Higiene E Conforto	300,000				100,000	391,000	10,741,090
02.02.01.01.04-Material De Conservação E Reparação		200,000					13,059,368
02.02.01.09.09-Outros Bens	6,822,000	200,000		100,000	200,000	350,000	34,360,338
<b>02.02.02-Aquisição De Serviços</b>	<b>77,549,000</b>	<b>4,450,000</b>		<b>36,618,000</b>	<b>4,971,000</b>	<b>10,389,444</b>	<b>228,330,053</b>
02.02.02.00.01-Rendas E Alugueres	2,400,000						20,399,488
02.02.02.00.02-Conservação E Reparação De Bens	7,000,000	150,000		2,500,000	300,000	400,000	19,697,423
02.02.02.00.03-Comunicações	7,000,000	400,000		6,500,000	445,000	1,250,000	12,358,183
02.02.02.00.04-Transportes	1,000,000						9,519,000
02.02.02.00.05-Água	1,480,000	100,000		1,500,000	250,000	270,000	17,772,412
02.02.02.00.06-Energia Eléctrica	2,900,000	200,000		3,000,000	450,000	1,000,000	30,957,519
02.02.02.00.07-Publicidade E Propaganda	5,000,000					600,000	
02.02.02.00.08-Representação Dos Serviços	5,000,000			6,000,000	100,000		
02.02.02.00.09-Deslocações E Estadas	35,200,568	2,500,000		2,730,000	2,385,000	2,000,000	34,928,574
02.02.02.01.00-Vigilância E Segurança				3,000,000			4,300,000



1953009 001447

Mapa II - Despesas de Funcionamento Segundo as Classificações Económica e Organica

	CHGOV - Gabinete Do Primeiro Ministro	CHGOV - Gabinete do Ministro da Reforma do Estado	CHGOV - Ministro Adjunto do Primeiro Ministro	CHGOV - Ministro Da Presidencia Conselho Ministro	CHGOV - Ministro Dos Assuntos Parlamentares	CHGOV - Secretaria de Estado de Administração Publica	GOV - Ministério Da Saúde
02.02.02.01.01-Limpeza Higiene E Conforto		100,000		3,588,000	100,000	759,000	1,530,000
02.02.02.01.02-Honorários							250,000
02.02.02.01.03.01-Assistência Técnica - Residentes						2,720,444	6,124,950
02.02.02.01.03.02-Assistência Técnica - Não Residentes							40,024,000
02.02.02.09.09-Outros Serviços	10,568,432	1,000,000		7,800,000	941,000	1,390,000	30,468,504
<b>02.05-Subsidios</b>					<b>13,000,000</b>		
<b>02.05.01-A Empresas Públicas</b>					<b>13,000,000</b>		
02.05.01.01-Subsidios Empresas Públicas Não Financeiras					13,000,000		
<b>02.06-Transferências</b>	<b>30,000,000</b>		<b>10,000,000</b>				<b>164,263,256</b>
<b>02.06.02-Organismos internacionais</b>							<b>15,500,000</b>
02.06.02.01.01-Quotas A Organismos Internacionais Correntes							15,500,000
<b>02.06.03-Administrações Públicas</b>	<b>30,000,000</b>		<b>10,000,000</b>				<b>148,763,256</b>
02.06.03.01.01-Fundos E Serviços Autónomos Corrente							148,763,256
02.06.03.01.09-Outras Transferências Administrações Públicas Corr	30,000,000		10,000,000				
<b>02.07-Benefícios Sociais</b>	<b>3,446,640</b>			<b>750,000</b>			<b>42,000,000</b>
<b>02.07.01-Benefícios sociais</b>	<b>3,446,640</b>						
02.07.01.01.05-Pensões de ex-Presidentes	3,446,640						
<b>02.07.02-Benefícios de assistência</b>				<b>750,000</b>			<b>42,000,000</b>
02.07.02.01.03-Evacuação de doentes							40,000,000
02.07.02.01.09-Outros Benefícios Sociais Em Numerário				750,000			2,000,000
<b>02.08-Outras Despesas</b>	<b>10,796,000</b>	<b>100,000</b>		<b>900,000</b>	<b>1,200,000</b>	<b>390,000</b>	<b>12,146,000</b>
<b>02.08.01-Seguros</b>	<b>1,300,000</b>	<b>100,000</b>		<b>900,000</b>	<b>200,000</b>	<b>390,000</b>	<b>3,261,500</b>
<b>02.08.02-Outras Despesas</b>	<b>8,536,000</b>				<b>1,000,000</b>		<b>4,400,000</b>
02.08.02.01.09-Id Outras Correntes	8,536,000				1,000,000		4,000,000
02.08.02.02.09-Id Outras Capital							400,000
<b>02.08.04-Organizações não govername</b>	<b>960,000</b>						
<b>02.08.07-Outras Despesas Residual</b>							<b>4,484,500</b>
<b>03-Activos E Passivos</b>		<b>342,000</b>				<b>300,000</b>	<b>2,886,182</b>
<b>03.01-Activos Não Financeiros</b>		<b>342,000</b>				<b>300,000</b>	<b>2,886,182</b>
<b>03.01.01-Activos Fixos</b>		<b>342,000</b>				<b>300,000</b>	<b>2,886,182</b>
03.01.01.01.06.01-Outras Construções - Aquisições		342,000					
03.01.01.02.03.01-Equipamento Administrativo - Aquisições						300,000	2,886,182



Mapa II - Despesas de Funcionamento Segundo as Classificações Económica e Organica


	GOV - Ministério Das Finanças e do Planeamento	GOV - Ministério Da Defesa Nacional	GOV - Ministério Das Relações Exteriores	GOV - Ministério Da Administração Interna	GOV - Ministério Da Justiça	GOV - Ministério Das Infraestruturas e Economia Maritima	GOV - Ministerio Do Ambiente,Habi.E Ordenamento Do Territorio
<b>Total</b>	<b>15,252,557,458</b>	<b>51,010,341</b>	<b>875,837,095</b>	<b>193,124,330</b>	<b>397,355,152</b>	<b>179,140,795</b>	<b>63,449,974</b>
<b>02-Despesas</b>	<b>15,117,054,082</b>	<b>50,800,341</b>	<b>875,837,095</b>	<b>187,724,330</b>	<b>397,355,152</b>	<b>178,500,795</b>	<b>63,449,974</b>
<b>02.01-Despesas com pessoal</b>	<b>1,497,282,426</b>	<b>26,864,136</b>	<b>430,652,258</b>	<b>111,259,378</b>	<b>254,542,744</b>	<b>113,275,836</b>	<b>44,987,562</b>
<b>02.01.01-Remunerações certas e perm</b>	<b>1,033,092,520</b>	<b>26,743,356</b>	<b>430,486,658</b>	<b>104,715,044</b>	<b>253,565,720</b>	<b>109,034,207</b>	<b>42,977,185</b>
02.01.01.01.01-Pessoal Dos Quadros Especiais	5,006,004	3,762,876	11,080,740	8,884,896	7,648,836	15,645,708	8,884,896
02.01.01.01.02-Pessoal Do Quadro	366,132,740	3,326,640	127,422,852	39,029,292	174,448,524	50,441,196	17,318,820
02.01.01.01.03-Pessoal Contratado	53,522,061	2,504,028	1,544,928	3,344,412	8,129,592	4,031,536	4,820,640
02.01.01.01.04-Pessoal Em Regime De Avença				1,981,416			
02.01.01.02.01-Gratificações Permanentes	4,352,860		151,872	9,712,382	386,004	2,604,917	
02.01.01.02.02-Subsídios Permanentes	7,103,340	1,588,980	248,938,823	3,203,776	14,461,476	12,078,600	1,013,400
02.01.01.02.03-Despesas De Representação	260,100	260,100	504,900	260,100	260,100	504,900	260,100
02.01.01.02.04-Gratificações Eventuais	146,616,241		73,704	1,325,161		300,540	
02.01.01.02.05-Horas Extraordinárias	1,336,340	300,000	217,176	819,061		409,394	
02.01.01.02.07-Formação	8,537,540	242,844		1,460,168		512,617	
02.01.01.02.08-Subsídio De Instalação	1,110,700		7,500,000				
02.01.01.02.09-Outros Suplementos E Abonos	249,496,305	13,175,208	15,355,416	19,932,836	35,251,188	12,441,179	2,084,304
02.01.01.03.02-Recrutamentos E Nomeações	175,889,529	791,340	8,772,073	6,902,542	11,480,000	4,425,360	1,434,484
02.01.01.03.04-Reclassificações			1,198,560			447,216	
02.01.01.03.05-Regressos	13,728,760	791,340	4,469,366	7,859,002	1,500,000	5,191,044	7,160,541
02.01.01.03.06-Promoções			3,256,248				
<b>02.01.02-Segurança Social</b>	<b>464,189,906</b>	<b>120,780</b>	<b>165,600</b>	<b>6,544,334</b>	<b>977,024</b>	<b>4,241,629</b>	<b>2,010,377</b>
02.01.02.01.01-Contribuições Para A Segurança Social	410,187,213			5,717,817		3,085,677	1,984,777
02.01.02.01.02-Encargos Com A Saúde	48,647,920						
02.01.02.01.03-Abono De Família	4,893,800	120,780	165,600	396,000	977,024	127,200	25,600
02.01.02.01.04-Seguros De Acidentes No Trabalho				430,517		53,500	



1953000 001447

Mapa II - Despesas de Funcionamento Segundo as Classificações Económica e Organica


	GOV - Ministério Das Finanças e do Planeamento	GOV - Ministério Da Defesa Nacional	GOV - Ministério Das Relações Exteriores	GOV - Ministério Da Administração Interna	GOV - Ministério Da Justiça	GOV - Ministério Das Infraestruturas e Economia Maritima	GOV - Ministerio Do Ambiente,Habi.E Ordenamento Do Territorio
02.01.02.01.09-Encargos Diversos De Segurança Social	460,973					975,252	
<b>02.02-Aquisição de bens e serviços</b>	<b>326,671,899</b>	<b>23,238,710</b>	<b>96,698,685</b>	<b>55,234,952</b>	<b>138,812,408</b>	<b>61,147,959</b>	<b>15,488,730</b>
<b>02.02.01-Aquisição de bens</b>	<b>30,121,701</b>	<b>3,356,168</b>	<b>7,237,967</b>	<b>13,504,013</b>	<b>66,150,000</b>	<b>7,090,000</b>	<b>2,811,635</b>
02.02.01.00.01-Matérias Primas E Subsidiárias				500,000			
02.02.01.00.02-Medicamentos					1,850,000		
02.02.01.00.03-Produtos Alimentares					56,800,000		
02.02.01.00.04-Roupa Vestuário E Calçado		35,000		530,000		50,000	
02.02.01.00.05-Material De Escritório	9,100,000	700,000	2,500,000	3,296,165	3,500,000	1,800,000	650,000
02.02.01.00.09-Material De Transporte - Peças	2,250,000	200,000	720,000			150,000	
02.02.01.01.00-Livros E Documentação Técnica		50,000		350,080		180,000	
02.02.01.01.02-Combustíveis E Lubrificantes	11,091,701	1,422,000	4,017,967	5,245,233	4,000,000	3,700,000	1,620,000
02.02.01.01.03-Material De Limpeza, Higiene E Conforto	1,650,000	492,000		765,460		405,000	250,000
02.02.01.01.04-Material De Conservação E Reparação	100,000			264,000		755,000	191,635
02.02.01.09.09-Outros Bens	5,930,000	457,168		2,553,075		50,000	100,000
<b>02.02.02-Aquisição De Serviços</b>	<b>296,550,198</b>	<b>19,882,542</b>	<b>89,460,718</b>	<b>41,730,939</b>	<b>72,662,408</b>	<b>54,057,959</b>	<b>12,677,095</b>
02.02.02.00.01-Rendas E Alugueres	9,620,000	1,540,000	13,692,000	1,440,000	19,938,000	1,848,000	150,000
02.02.02.00.02-Conservação E Reparação De Bens	15,217,210	500,000	1,972,000	1,790,800	1,500,000	8,155,000	876,318
02.02.02.00.03-Comunicações	114,300,000	1,056,000	9,987,861	5,167,765	14,677,743	3,940,332	1,126,318
02.02.02.00.04-Transportes		50,000				550,000	
02.02.02.00.05-Água	14,951,510	550,000	1,850,000	1,414,770	9,746,665	3,630,000	597,364
02.02.02.00.06-Energia Eléctrica	46,620,000	650,000	5,600,000	6,077,106	14,000,000	5,450,000	915,805
02.02.02.00.07-Publicidade E Propaganda	4,500,000			850,000		250,000	500,000
02.02.02.00.08-Representação Dos Serviços	1,000,000	200,000	2,980,000	400,000		550,000	600,000
02.02.02.00.09-Deslocações E Estadas	15,300,000	6,450,000	29,538,199	7,451,000	2,500,000	9,200,000	3,288,192



1953009 001447

Mapa II - Despesas de Funcionamento Segundo as Classificações Económica e Organica

	GOV - Ministério Das Finanças e do Planeamento	GOV - Ministério Da Defesa Nacional	GOV - Ministério Das Relações Exteriores	GOV - Ministério Da Administração Interna	GOV - Ministério Da Justiça	GOV - Ministério Das Infraestruturas e Economia Maritima	GOV - Ministerio Do Ambiente,Habi.E Ordenamento Do Territorio
02.02.02.01.00-Vigilância E Segurança	20,729,264		3,764,640	1,220,000	2,800,000	4,334,400	2,416,800
02.02.02.01.01-Limpeza Higiene E Conforto	14,673,236		4,331,472	831,000	4,500,000	2,504,700	1,818,156
02.02.02.01.02-Honorários	1,500,000					250,000	
02.02.02.01.03.01-Assistência Técnica - Residentes	800,000	6,407,200		3,640,750		7,170,420	
02.02.02.01.03.02-Assistência Técnica - Não Residentes						250,000	
02.02.02.09.09-Outros Serviços	37,338,978	2,479,342	15,744,546	11,447,748	3,000,000	5,975,107	388,142
<b>02.04-Juros e outros encargos</b>	<b>4,185,400,000</b>						
<i>02.04.01-Juros da dívida externa</i>	<i>1,820,000,000</i>						
<i>02.04.02-Juros da dívida interna</i>	<i>2,269,000,000</i>						
<i>02.04.03-Outros encargos</i>	<i>96,400,000</i>						
<b>02.05-Subsídios</b>	<b>83,512,000</b>						
<i>02.05.01-A Empresas Públicas</i>	<i>83,512,000</i>						
02.05.01.01-Subsídios Empresas Públicas Não Financeiras	83,512,000						
<b>02.06-Transferências</b>	<b>3,413,169,483</b>	<b>500,000</b>	<b>347,286,152</b>		<b>2,000,000</b>		<b>2,500,000</b>
<i>02.06.02-Organismos internacionais</i>	<i>356,000,000</i>	<i>500,000</i>	<i>6,286,152</i>				
02.06.02.01.01-Quotas A Organismos Internacionais Correntes	156,000,000	500,000	6,286,152				
02.06.02.01.09-Outros Organismos Internacionais - Correntes	200,000,000						
<b>02.06.03-Administrações Públicas</b>	<b>3,057,169,483</b>		<b>341,000,000</b>		<b>2,000,000</b>		<b>2,500,000</b>
02.06.03.01.02-Municípios Corrente	2,978,219,483						
02.06.03.01.03-Embaixadas E Serviços Consulares Corrente			341,000,000				
02.06.03.01.09-Outras Transferências Administrações Públicas Corr	78,950,000				2,000,000		2,500,000
<b>02.07-Benefícios Sociais</b>	<b>3,777,392,750</b>						
<i>02.07.01-Benefícios sociais</i>	<i>3,644,500,000</i>						
02.07.01.01.01-Pensões de aposentação	2,364,000,000						




1953009 001447



Mapa II - Despesas de Funcionamento Segundo as Classificações Económica e Organica


	GOV - Ministério Das Finanças e do Planeamento	GOV - Ministério Da Defesa Nacional	GOV - Ministério Das Relações Exteriores	GOV - Ministério Da Administração Interna	GOV - Ministério Da Justiça	GOV - Ministério Das Infraestruturas e Economia Maritima	GOV - Ministerio Do Ambiente,Habi.E Ordenamento Do Territorio
02.07.01.01.02-Pensões de sobrevivência	170,500,000						
02.07.01.01.03-Pensões do regime não contributivo	1,110,000,000						
<b>02.07.02-Benefícios de assistência</b>	<b>132,892,750</b>						
02.07.02.01.03-Evacuação de doentes	132,892,750						
<b>02.08-Outras Despesas</b>	<b>1,833,625,524</b>	<b>197,495</b>	<b>1,200,000</b>	<b>21,230,000</b>	<b>2,000,000</b>	<b>4,077,000</b>	<b>473,682</b>
<b>02.08.01-Seguros</b>	<b>1,227,730</b>	<b>100,000</b>	<b>1,200,000</b>	<b>1,028,248</b>	<b>2,000,000</b>	<b>527,000</b>	<b>473,682</b>
<b>02.08.02-Outras Despesas</b>	<b>145,000,000</b>	<b>97,495</b>		<b>20,000,000</b>		<b>50,000</b>	
02.08.02.01.09-Id Outras Correntes	145,000,000	97,495		20,000,000		50,000	
<b>02.08.03-Partidos políticos</b>	<b>70,000,000</b>						
<b>02.08.04-Organizações não govername</b>						<b>3,500,000</b>	
<b>02.08.05-Restituições</b>	<b>1,001,000,000</b>						
02.08.05.01-Restituições Iur	301,000,000						
02.08.05.02-Restituições Iva	700,000,000						
<b>02.08.06-Indemnizações</b>	<b>200,000,000</b>						
<b>02.08.07-Outras Despesas Residual</b>	<b>166,397,794</b>			<b>201,752</b>			
<b>02.08.08-Dotação Provisional</b>	<b>250,000,000</b>						
<b>03-Activos E Passivos</b>	<b>135,503,376</b>	<b>210,000</b>		<b>5,400,000</b>		<b>640,000</b>	
<b>03.01-Activos Não Financeiros</b>	<b>135,503,376</b>	<b>210,000</b>		<b>5,400,000</b>		<b>640,000</b>	
<b>03.01.01-Activos Fixos</b>	<b>65,503,376</b>	<b>210,000</b>		<b>5,400,000</b>		<b>640,000</b>	
03.01.01.01.02.01-Edifícios Não Residenciais - Aquisições	13,000,000						
03.01.01.02.01.01.01-Viaturas Ligeiras De Passageiros - Aquisições	25,000,000			3,700,000			
03.01.01.02.03.01-Equipamento Administrativo - Aquisições	16,800,000					640,000	
03.01.01.02.04.01-Outra Maquinaria E Equipamento - Aquisições	10,703,376	210,000		1,700,000			
<b>03.01.04-Recursos naturais</b>	<b>70,000,000</b>						
03.01.04.04.01.01-Propriedade Industrial E Outros Direito-Aquisições	70,000,000						



1953009 001447

Mapa II - Despesas de Funcionamento Segundo as Classificações Económica e Organica


	GOV - Ministério Da Juventude, Emprego e Desenvolvimento RH	GOV - Ministério Do Turismo, Industria e Energia	GOV - Ministério Da Educação e Desporto	GOV - Ministério Do Desenvolvimento Rural	GOV - Ministério De Ensino Superior, Ciencia e Inovação	GOV - Ministerio Das Comunidades	GOV - Ministerio Da Cultura
<b>Total</b>	<b>203,839,722</b>	<b>140,586,865</b>	<b>6,763,670,981</b>	<b>281,501,978</b>	<b>56,990,971</b>	<b>71,404,224</b>	<b>57,287,110</b>
<b>02-Despesas</b>	<b>203,839,722</b>	<b>140,586,865</b>	<b>6,740,420,544</b>	<b>278,121,978</b>	<b>56,835,971</b>	<b>70,404,224</b>	<b>57,037,110</b>
<b>02.01-Despesas com pessoal</b>	<b>109,604,908</b>	<b>94,636,647</b>	<b>6,105,426,534</b>	<b>196,938,370</b>	<b>37,344,383</b>	<b>37,490,947</b>	<b>33,464,160</b>
<b>02.01.01-Remunerações certas e perm</b>	<b>109,286,697</b>	<b>89,252,777</b>	<b>6,090,802,678</b>	<b>194,010,034</b>	<b>33,256,644</b>	<b>34,505,079</b>	<b>32,031,160</b>
02.01.01.01.01-Pessoal Dos Quadros Especiais	11,470,824	8,884,896	4,276,884	8,884,896	8,155,776	9,112,968	10,177,860
02.01.01.01.02-Pessoal Do Quadro	73,923,840	55,502,352	2,941,692,540	118,032,096	13,367,376	14,509,128	1,209,408
02.01.01.01.03-Pessoal Contratado	3,830,844	1,316,820	2,641,017,898	44,657,272	2,380,176	7,130,016	4,386,372
02.01.01.01.04-Pessoal Em Regime De Avença			168,200				1,464,000
02.01.01.02.01-Gratificações Permanentes			2,654,144	817,776			
02.01.01.02.02-Subsídios Permanentes	4,252,087	2,754,286	186,736,601	4,992,076	1,265,484	1,013,400	1,013,400
02.01.01.02.03-Despesas De Representação	260,100	260,100	665,100	380,000	260,100	260,100	260,100
02.01.01.02.04-Gratificações Eventuais			17,704,682	565,000		602,104	70,000
02.01.01.02.05-Horas Extraordinárias	211,248		8,319,105	725,600	419,880	210,000	
02.01.01.02.06-Alimentação E Alojamento			2,408,645	350,000			
02.01.01.02.07-Formação		791,340	8,997,632	1,030,000			
02.01.01.02.08-Subsídio De Instalação			527,000				
02.01.01.02.09-Outros Suplementos E Abonos	5,206,079	13,980,249	125,730,944	8,511,572	7,407,852	1,212,342	13,450,020
02.01.01.03.02-Recrutamentos E Nomeações	1,209,408		10,768,134	3,929,700		455,021	
02.01.01.03.03-Progressões			15,294,689				
02.01.01.03.04-Reclassificações			91,603,622	100,000			
02.01.01.03.05-Regressos	8,922,267	5,762,734	32,236,858	800,000			
02.01.01.03.06-Promoções				234,046			
<b>02.01.02-Segurança Social</b>	<b>318,211</b>	<b>5,383,870</b>	<b>14,623,856</b>	<b>2,928,336</b>	<b>4,087,739</b>	<b>2,985,868</b>	<b>1,433,000</b>
02.01.02.01.01-Contribuições Para A Segurança Social	181,411	5,270,070	9,146,256	2,559,336	4,078,139	2,957,068	1,433,000
02.01.02.01.02-Encargos Com A Saúde			10,000	50,000			
02.01.02.01.03-Abono De Família	136,800	113,800	5,197,600	319,000	9,600	28,800	



1953009 001447

Mapa II - Despesas de Funcionamento Segundo as Classificações Económica e Organica


	GOV - Ministério Da Juventude, Emprego e Desenvolvimento RH	GOV - Ministério Do Turismo, Industria e Energia	GOV - Ministério Da Educação e Desporto	GOV - Ministério Do Desenvolvimento Rural	GOV - Ministério De Ensino Superior, Ciencia e Inovação	GOV - Ministerio Das Comunidades	GOV - Ministerio Da Cultura
02.01.02.01.04-Seguros De Acidentes No Trabalho			270,000				
<b>02.02-Aquisição de bens e serviços</b>	<b>32,000,000</b>	<b>45,450,218</b>	<b>443,296,976</b>	<b>75,978,455</b>	<b>19,331,588</b>	<b>27,785,277</b>	<b>14,865,592</b>
<b>02.02.01-Aquisição de bens</b>	<b>5,389,533</b>	<b>7,572,571</b>	<b>116,036,695</b>	<b>31,219,060</b>	<b>3,457,180</b>	<b>5,130,227</b>	<b>2,332,000</b>
02.02.01.00.01-Matérias Primas E Subsidiárias			7,477,202	200,000			
02.02.01.00.02-Medicamentos			115,000	330,000			
02.02.01.00.03-Produtos Alimentares			2,108,025	250,000			
02.02.01.00.04-Roupa Vestuário E Calçado			1,945,000	100,000			
02.02.01.00.05-Material De Escritório	1,329,509	1,744,662	24,484,573	3,709,405	1,300,000	973,240	550,000
02.02.01.00.06-Material De Consumo Clínico			110,000	40,000			
02.02.01.00.08-Material De Educação, Cultura E Recreio			17,286,280				
02.02.01.00.09-Material De Transporte - Peças		925,000	2,723,000	5,432,276		486,620	
02.02.01.01.00-Livros E Documentação Técnica			4,219,663				
02.02.01.01.01-Artigos Honoríficos E De Decoração			698,000		80,000		
02.02.01.01.02-Combustíveis E Lubrificantes	3,110,024	1,809,910	13,406,987	15,005,029	1,030,000	2,108,680	1,050,000
02.02.01.01.03-Material De Limpeza, Higiene E Conforto		775,000	15,605,821	2,082,217	270,000	283,860	532,000
02.02.01.01.04-Material De Conservação E Reparação	800,000	742,000	13,471,797	1,770,000	384,000	364,960	100,000
02.02.01.09.09-Outros Bens	150,000	1,575,999	12,385,347	2,300,133	393,180	912,867	100,000
<b>02.02.02-Aquisição De Serviços</b>	<b>26,610,467</b>	<b>37,877,647</b>	<b>327,260,281</b>	<b>44,759,395</b>	<b>15,874,408</b>	<b>22,655,050</b>	<b>12,533,592</b>
02.02.02.00.01-Rendas E Alugueres	12,180,000	12,600,000	12,176,000	1,140,000	3,940,794		
02.02.02.00.02-Conservação E Reparação De Bens	1,250,000	1,244,741	63,422,223	3,484,656	770,000	1,054,340	550,000
02.02.02.00.03-Comunicações	2,500,000	3,571,737	35,736,205	9,636,762	2,050,000	1,216,540	1,938,000
02.02.02.00.04-Transportes		170,000	10,369,834	25,000			150,000
02.02.02.00.05-Água	992,256	741,220	44,444,239	2,203,000	200,000	446,070	720,000
02.02.02.00.06-Energia Eléctrica	2,800,000	5,109,851	78,383,402	7,078,531	1,400,000	1,459,850	2,178,000



1953000 001447

Mapa II - Despesas de Funcionamento Segundo as Classificações Económica e Organica


	GOV - Ministério Da Juventude, Emprego e Desenvolvimento RH	GOV - Ministério Do Turismo, Industria e Energia	GOV - Ministério Da Educação e Desporto	GOV - Ministério Do Desenvolvimento Rural	GOV - Ministério De Ensino Superior, Ciencia e Inovação	GOV - Ministerio Das Comunidades	GOV - Ministerio Da Cultura
02.02.02.00.07-Publicidade E Propaganda			1,515,912	600,000	150,000	1,000,000	
02.02.02.00.08-Representação Dos Serviços		300,568	2,227,406		200,000		360,000
02.02.02.00.09-Deslocações E Estadas	3,401,411	5,150,000	14,696,948	7,706,612	4,368,685	9,900,000	4,000,000
02.02.02.01.00-Vigilância E Segurança	1,036,800	2,484,000	11,748,200	5,910,960	861,120	1,442,400	600,000
02.02.02.01.01-Limpeza Higiene E Conforto	1,250,000	4,596,000	18,445,606	1,246,000	300,000		
02.02.02.01.02-Honorários			2,082,140	207,000			
02.02.02.01.03.01-Assistência Técnica - Residentes			3,470,491	100,000	128,996	3,500,000	
02.02.02.01.03.02-Assistência Técnica - Não Residentes			901,000				
02.02.02.09.09-Outros Serviços	1,200,000	1,909,530	27,640,675	5,420,874	1,504,813	2,635,850	2,037,592
<b>02.06-Transferências</b>	<b>10,500,000</b>		<b>74,830,510</b>	<b>792,903</b>		<b>4,914,000</b>	<b>7,097,608</b>
<b>02.06.03-Administrações Públicas</b>	<b>10,500,000</b>		<b>74,830,510</b>	<b>792,903</b>		<b>4,914,000</b>	<b>7,097,608</b>
02.06.03.01.01-Fundos E Serviços Autónomos Corrente			4,647,089				
02.06.03.01.09-Outras Transferências Administrações Públicas Corr	10,500,000		63,088,366	792,903		4,914,000	7,097,608
02.06.03.02.01-Fundos E Serviços Autónomos Capital			5,423,055				
02.06.03.02.09-Outras Transferências Administrações Públicas Capi			1,672,000				
<b>02.07-Benefícios Sociais</b>			<b>4,264,626</b>				
<b>02.07.01-Benefícios sociais</b>			<b>50,000</b>				
02.07.01.02-Benefícios sociais em espécie			50,000				
<b>02.07.02-Benefícios de assistência</b>			<b>4,214,626</b>				
02.07.02.01.09-Outros Benefícios Sociais Em Numerário			4,164,626				
02.07.02.02-Benefícios Sociais Em Espécie			50,000				
<b>02.08-Outras Despesas</b>	<b>51,734,814</b>	<b>500,000</b>	<b>112,601,898</b>	<b>4,412,250</b>	<b>160,000</b>	<b>214,000</b>	<b>1,609,750</b>



1953009 001447

Mapa II - Despesas de Funcionamento Segundo as Classificações Económica e Organica


	GOV - Ministério Da Juventude, Emprego e Desenvolvimento RH	GOV - Ministério Do Turismo, Industria e Energia	GOV - Ministério Da Educação e Desporto	GOV - Ministério Do Desenvolvimento Rural	GOV - Ministério De Ensino Superior, Ciencia e Inovação	GOV - Ministerio Das Comunidades	GOV - Ministerio Da Cultura
<b>02.08.01-Seguros</b>	486,000	500,000	3,607,000	4,000,000	160,000	214,000	220,000
<b>02.08.02-Outras Despesas</b>			20,388,224				
02.08.02.01.01-Transferências A Instituições Sem Fins Lucrativos			3,000,000				
02.08.02.01.02-Bolsas De Estudo E Outros Benefícios Educacionais			365,000				
02.08.02.01.09-Id Outras Correntes			17,023,224				
<b>02.08.04-Organizações não govername</b>	19,548,814		83,298,416				1,389,750
<b>02.08.05-Restituições</b>				365,250			
02.08.05.01-Restituições Iur				365,250			
<b>02.08.07-Outras Despesas Residual</b>	31,700,000		5,308,258	47,000			
<b>03-Activos E Passivos</b>			23,250,437	3,380,000	155,000	1,000,000	250,000
<b>03.01-Activos Não Financeiros</b>			23,250,437	3,380,000	155,000	1,000,000	250,000
<b>03.01.01-Activos Fixos</b>			23,250,437	3,380,000	155,000	1,000,000	250,000
03.01.01.01.06.01-Outras Construções - Aquisições				1,750,000			
03.01.01.02.01.02.01-Viaturas Mistas - Aquisições			3,960,000				
03.01.01.02.01.09.01-Outros Materiais De Transporte-Aquisição			110,000				
03.01.01.02.02.01-Ferramentas E Utensílios - Aquisições			2,015,032				
03.01.01.02.03.01-Equipamento Administrativo - Aquisições			500,000	1,580,000	155,000	1,000,000	
03.01.01.02.04.01-Outra Maquinaria E Equipamento - Aquisições			16,665,405	50,000			250,000



1953009 001447

Mapa II - Despesas de Funcionamento Segundo as Classificações Económica e Organica

	GOV - Comissão De Recenseamento Eleitoral
<b>Total</b>	<b>56,086,226</b>
<b>02-Despesas</b>	<b>56,086,226</b>
<b>02.01-Despesas com pessoal</b>	<b>42,255,792</b>
<i>02.01.01-Remunerações certas e perm</i>	<i>39,818,016</i>
02.01.01.02.01-Gratificações Permanentes	21,480,000
02.01.01.02.09-Outros Suplementos E Abonos	18,338,016
<i>02.01.02-Segurança Social</i>	<i>2,437,776</i>
02.01.02.01.01-Contribuições Para A Segurança Social	2,437,776
<b>02.02-Aquisição de bens e serviços</b>	<b>13,830,434</b>
<i>02.02.02-Aquisição De Serviços</i>	<i>13,830,434</i>
02.02.02.00.01-Rendas E Alugueres	5,443,000
02.02.02.09.09-Outros Serviços	8,387,434



1953000 001447

## Mapa II - Despesas de Funcionamento Segundo as Classificações Económica e Organica

	Total Encargos Gerais da Nação	Total Serviços Simples	Total Fundos e Serviços Autónomos	Total Geral
<b>Total</b>	<b>1,726,430,465</b>	<b>27,673,111,770</b>	<b>7,193,776,734</b>	<b>36,593,318,969</b>
<b>02-Despesas</b>	<b>1,693,218,738</b>	<b>27,499,794,775</b>	<b>7,177,317,867</b>	<b>36,370,331,380</b>
<b>02.01-Despesas com pessoal</b>	<b>1,124,075,759</b>	<b>11,239,337,346</b>	<b>4,873,320,439</b>	<b>17,236,733,544</b>
<b>02.01.01-Remunerações certas e pe</b>	<b>1,071,541,343</b>	<b>10,664,416,396</b>	<b>4,550,902,815</b>	<b>16,286,860,554</b>
02.01.01.01.01-Pessoal Dos Quadr	247,713,236	189,463,620	4,523,849	441,700,705
02.01.01.01.02-Pessoal Do Quadr	545,386,001	4,975,092,896	2,623,947,337	8,144,426,234
02.01.01.01.03-Pessoal Contratad	46,058,591	2,956,642,257	1,011,461,886	4,014,162,734
02.01.01.01.04-Pessoal Em Regime	5,025,648	7,175,032	8,390,160	20,590,840
02.01.01.02.01-Gratificações Per	3,611,222	69,222,593	80,005,827	152,839,642
02.01.01.02.02-Subsídios Permane	107,767,484	543,028,598	384,562,205	1,035,358,287
02.01.01.02.03-Despesas De Repre	8,007,343	6,550,700	1,743,079	16,301,122
02.01.01.02.04-Gratificações Eve	6,018,968	730,137,248	26,940,803	763,097,019
02.01.01.02.05-Horas Extraordiná	4,751,496	20,920,606	23,312,209	48,984,311
02.01.01.02.06-Alimentação E Alo	1,750,000	5,852,445	170,399,096	178,001,541
02.01.01.02.07-Formação	5,010,500	27,704,215	33,598,823	66,313,538
02.01.01.02.08-Subsídio De Insta	628,184	9,402,700	5,310,000	15,340,884
02.01.01.02.09-Outros Suplemento	41,449,282	638,037,411	131,008,283	810,494,976
02.01.01.03.02-Recrutamentos E N	11,333,815	268,858,514	6,330,595	286,522,924
02.01.01.03.03-Progressões	1,385,343	15,294,689	5,663,966	22,343,998
02.01.01.03.04-Reclassificações	0	94,117,686	6,623,234	100,740,920
02.01.01.03.05-Reingressos	28,397,503	98,424,892	15,128,821	141,951,216
02.01.01.03.06-Promoções	7,246,727	8,490,294	11,952,642	27,689,663
<b>02.01.02-Segurança Social</b>	<b>52,534,416</b>	<b>574,920,950</b>	<b>322,417,624</b>	<b>949,872,990</b>
02.01.02.01.01-Contribuições Par	36,766,816	498,584,800	287,890,657	823,242,273
02.01.02.01.02-Encargos Com A Sa	14,000,000	55,707,920	3,250,000	72,957,920
02.01.02.01.03-Abono De Família	1,767,600	15,937,988	9,061,840	26,767,428
02.01.02.01.04-Seguros De Aciden	0	3,254,017	21,399,521	24,653,538
02.01.02.01.09-Encargos Diversos	0	1,436,225	815,606	2,251,831
<b>02.02-Aquisição de bens e serviço</b>	<b>523,512,729</b>	<b>2,023,269,088</b>	<b>1,643,274,163</b>	<b>4,190,055,980</b>
<b>02.02.01-Aquisição de bens</b>	<b>71,780,649</b>	<b>572,538,458</b>	<b>911,317,632</b>	<b>1,555,636,739</b>
02.02.01.00.01-Matérias Primas E	0	8,177,202	3,900,818	12,078,020
02.02.01.00.02-Medicamentos	0	132,308,713	362,270,298	494,579,011
02.02.01.00.03-Produtos Alimenta	0	65,227,399	81,356,916	146,584,315



## Mapa II - Despesas de Funcionamento Segundo as Classificações Económica e Organica


	Total Encargos Gerais da Nação	Total Serviços Simples	Total Fundos e Serviços Autónomos	Total Geral
02.02.01.00.04-Roupa Vestuário	2,105,829	8,516,769	97,218,711	107,841,309
02.02.01.00.05-Material De Escri	15,137,619	75,745,724	48,837,268	139,720,611
02.02.01.00.06-Material De Consu	0	7,710,000	9,414,403	17,124,403
02.02.01.00.07-Munições Explosi	0	0	7,500,000	7,500,000
02.02.01.00.08-Material De Educa	0	17,286,280	0	17,286,280
02.02.01.00.09-Material De Trans	932,000	19,210,058	8,643,710	28,785,768
02.02.01.01.00-Livros E Document	3,688,000	4,799,743	42,184,538	50,672,281
02.02.01.01.01-Artigos Honorífic	27,499	778,000	160,000	965,499
02.02.01.01.02-Combustíveis E Lu	35,795,640	96,992,255	169,932,801	302,720,696
02.02.01.01.03-Material De Limpe	5,275,989	34,643,448	23,399,537	63,318,974
02.02.01.01.04-Material De Conse	3,766,140	32,202,760	14,629,977	50,598,877
02.02.01.09.09-Outros Bens	5,051,933	68,940,107	41,868,655	115,860,695
<b>02.02.02-Aquisição De Serviços</b>	<b>451,732,080</b>	<b>1,450,730,630</b>	<b>731,956,531</b>	<b>2,634,419,241</b>
02.02.02.00.01-Rendas E Aluguere	46,065,282	118,507,282	79,701,754	244,274,318
02.02.02.00.02-Conservação E Rep	15,692,750	131,834,711	39,318,181	186,845,642
02.02.02.00.03-Comunicações	45,393,307	234,858,446	70,849,670	351,101,423
02.02.02.00.04-Transportes	1,500,000	21,833,834	2,576,000	25,909,834
02.02.02.00.05-Água	18,829,337	103,859,506	50,660,435	173,349,278
02.02.02.00.06-Energia Eléctric	42,414,102	216,230,064	157,326,260	415,970,426
02.02.02.00.07-Publicidade E Pro	3,707,960	14,965,912	11,084,101	29,757,973
02.02.02.00.08-Representação Dos	23,123,070	19,917,974	5,654,179	48,695,223
02.02.02.00.09-Deslocações E Est	173,188,838	202,695,189	69,475,264	445,359,291
02.02.02.01.00-Vigilância E Segu	18,630,844	66,648,584	48,977,321	134,256,749
02.02.02.01.01-Limpeza Higiene	20,184,423	60,573,170	39,728,384	120,485,977
02.02.02.01.02-Honorários	1,100,000	4,289,140	3,503,000	8,892,140
02.02.02.01.03.01-Assistência Té	11,616,640	34,063,251	69,164,049	114,843,940
02.02.02.01.03.02-Assistência Té	0	41,175,000	3,650,000	44,825,000
02.02.02.09.09-Outros Serviços	30,285,527	179,278,567	80,287,933	289,852,027
<b>02.04-Juros e outros encargos</b>	<b>0</b>	<b>4,185,400,000</b>	<b>0</b>	<b>4,185,400,000</b>
<i>02.04.01-Juros da dívida externa</i>	<i>0</i>	<i>1,820,000,000</i>	<i>0</i>	<i>1,820,000,000</i>
<i>02.04.02-Juros da dívida interna</i>	<i>0</i>	<i>2,269,000,000</i>	<i>0</i>	<i>2,269,000,000</i>






## Mapa II - Despesas de Funcionamento Segundo as Classificações Económica e Organica

	Total Encargos Gerais da Nação	Total Serviços Simples	Total Fundos e Serviços Autónomos	Total Geral
<b>02.04.03-Outros encargos</b>	0	96,400,000	0	96,400,000
<b>02.05-Subsídios</b>	0	96,512,000	0	96,512,000
<b>02.05.01-A Empresas Públicas</b>	0	96,512,000	0	96,512,000
02.05.01.01-Subsídios Empresas P	0	96,512,000	0	96,512,000
<b>02.06-Transferências</b>	25,825,939	4,067,853,912	45,901,795	4,139,581,646
<b>02.06.02-Organismos internacionais</b>	4,144,473	378,286,152	1,978,265	384,408,890
02.06.02.01.01-Quotas A Organism	4,144,473	178,286,152	1,320,000	183,750,625
02.06.02.01.09-Outros Organismos	0	200,000,000	658,265	200,658,265
<b>02.06.03-Administrações Públicas</b>	21,681,466	3,689,567,760	43,923,530	3,755,172,756
02.06.03.01.01-Fundos E Serviços	0	153,410,345	0	153,410,345
02.06.03.01.02-Municipios Corren	0	2,978,219,483	0	2,978,219,483
02.06.03.01.03-Embaixadas E Serv	0	341,000,000	0	341,000,000
02.06.03.01.09-Outras Transferên	21,681,466	209,842,877	20,264,913	251,789,256
02.06.03.02.01-Fundos E Serviços	0	5,423,055	0	5,423,055
02.06.03.02.09-Outras Transferên	0	1,672,000	23,658,617	25,330,617
<b>02.07-Benefícios Sociais</b>	0	3,827,854,016	57,116,518	3,884,970,534
<b>02.07.01-Benefícios sociais</b>	0	3,647,996,640	56,116,518	3,704,113,158
02.07.01.01.01-Pensões de aposen	0	2,364,000,000	0	2,364,000,000
02.07.01.01.02-Pensões de sobrev	0	170,500,000	0	170,500,000
02.07.01.01.03-Pensões do regime	0	1,110,000,000	0	1,110,000,000
02.07.01.01.04-Pensões de reserv	0	0	56,116,518	56,116,518
02.07.01.01.05-Pensões de ex-Pre	0	3,446,640	0	3,446,640
02.07.01.02-Benefícios sociais e	0	50,000	0	50,000
<b>02.07.02-Benefícios de assistênci</b>	0	179,857,376	1,000,000	180,857,376
02.07.02.01.03-Evacuação de doen	0	172,892,750	0	172,892,750
02.07.02.01.09-Outros Benefícios	0	6,914,626	1,000,000	7,914,626
02.07.02.02-Benefícios Sociais E	0	50,000	0	50,000
<b>02.08-Outras Despesas</b>	19,804,311	2,059,568,413	557,704,952	2,637,077,676
<b>02.08.01-Seguros</b>	11,246,051	21,895,160	38,985,924	72,127,135
<b>02.08.02-Outras Despesas</b>	344,260	199,471,719	470,126,911	669,942,890
02.08.02.01.01-Transferências A	0	3,000,000	0	3,000,000
02.08.02.01.02-Bolsas De Estudo	0	365,000	469,504,966	469,869,966




## Mapa II - Despesas de Funcionamento Segundo as Classificações Económica e Organica

	Total Encargos Gerais da Nação	Total Serviços Simples	Total Fundos e Serviços Autónomos	Total Geral
02.08.02.01.09-Id Outras Corrent	344,260	195,706,719	621,945	196,672,924
02.08.02.02.09-Id Outras Capita	0	400,000	0	400,000
<b>02.08.03-Partidos políticos</b>	<b>4,000,000</b>	<b>70,000,000</b>	<b>0</b>	<b>74,000,000</b>
<b>02.08.04-Organizações não governa</b>	<b>0</b>	<b>108,696,980</b>	<b>0</b>	<b>108,696,980</b>
<b>02.08.05-Restituições</b>	<b>0</b>	<b>1,001,365,250</b>	<b>0</b>	<b>1,001,365,250</b>
02.08.05.01-Restituições Iur	0	301,365,250	0	301,365,250
02.08.05.02-Restituições Iva	0	700,000,000	0	700,000,000
<b>02.08.06-Indemnizações</b>	<b>0</b>	<b>200,000,000</b>	<b>2,915,997</b>	<b>202,915,997</b>
<b>02.08.07-Outras Despesas Residua</b>	<b>4,214,000</b>	<b>208,139,304</b>	<b>45,676,120</b>	<b>258,029,424</b>
<b>02.08.08-Dotação Provisional</b>	<b>0</b>	<b>250,000,000</b>	<b>0</b>	<b>250,000,000</b>
<b>03-Activos E Passivos</b>	<b>33,211,727</b>	<b>173,316,995</b>	<b>16,458,867</b>	<b>222,987,589</b>
<b>03.01-Activos Não Financeiros</b>	<b>33,211,727</b>	<b>173,316,995</b>	<b>16,458,867</b>	<b>222,987,589</b>
<b>03.01.01-Activos Fixos</b>	<b>33,211,727</b>	<b>103,316,995</b>	<b>16,458,867</b>	<b>152,987,589</b>
03.01.01.01.01.01.01-Residências	6,000,000	0	0	6,000,000
03.01.01.01.02.01-Edifícios Não	4,000,000	13,000,000	0	17,000,000
03.01.01.01.06.01-Outras Constru	0	2,092,000	0	2,092,000
03.01.01.02.01.01.01-Viaturas Li	0	28,700,000	0	28,700,000
03.01.01.02.01.02.01-Viaturas Mi	0	3,960,000	0	3,960,000
03.01.01.02.01.09.01-Outros Mate	0	110,000	0	110,000
03.01.01.02.02.01-Ferramentas E	2,650,000	2,015,032	500,000	5,165,032
03.01.01.02.03.01-Equipamento Ad	8,961,727	23,861,182	4,958,867	37,781,776
03.01.01.02.04.01-Outra Maquinar	11,600,000	29,578,781	11,000,000	52,178,781
<b>03.01.04-Recursos naturais</b>	<b>0</b>	<b>70,000,000</b>	<b>0</b>	<b>70,000,000</b>
03.01.04.04.01.01-Propriedade In	0	70,000,000	0	70,000,000



Mapa III - Despesas de Funcionamento e de Investimento Segundo a Classificação Funcional

	Orçamento de Funcionamento	Orçamento de Investimento	Total
<b>Total</b>	<b>36,593,318,969</b>	<b>20,620,148,964</b>	<b>57,213,467,933</b>
<b>DAS DESPESAS POR CLASSIFICAÇÃO FUNCIONAL</b>	<b>0</b>	<b>16,321,656</b>	<b>16,321,656</b>
<b>Funcionais</b>	<b>0</b>	<b>16,321,656</b>	<b>16,321,656</b>
<i>Educação</i>	<i>0</i>	<i>16,321,656</i>	<i>16,321,656</i>
<b>Assuntos económicos</b>	<b>1,228,472,129</b>	<b>8,425,133,588</b>	<b>9,653,605,717</b>
<i>Agricultura silvicultura pesca e caça</i>	<i>85,195,069</i>	<i>3,310,931,460</i>	<i>3,396,126,529</i>
<i>Combustível e energia</i>	<i>9,530,034</i>	<i>1,665,951,690</i>	<i>1,675,481,724</i>
<i>Comunicações</i>	<i>0</i>	<i>1,478,502</i>	<i>1,478,502</i>
<i>Economia, comércio e laborais</i>	<i>0</i>	<i>10,395,041</i>	<i>10,395,041</i>
<i>Id - Assuntos Económicos</i>	<i>296,818,337</i>	<i>22,345,484</i>	<i>319,163,821</i>
<i>Minas indústria e construção</i>	<i>5,508,073</i>	<i>360,741,762</i>	<i>366,249,835</i>
<i>Outras indústrias</i>	<i>13,427,195</i>	<i>658,809,280</i>	<i>672,236,475</i>
<i>Outros não especificados</i>	<i>625,045,793</i>	<i>452,598,383</i>	<i>1,077,644,176</i>
<i>Transportes</i>	<i>192,947,628</i>	<i>1,941,881,986</i>	<i>2,134,829,614</i>
<b>Defesa</b>	<b>840,515,126</b>	<b>76,144,811</b>	<b>916,659,937</b>
<i>Defesa civil</i>	<i>29,495,753</i>	<i>0</i>	<i>29,495,753</i>
<i>Defesa militar</i>	<i>809,081,361</i>	<i>76,144,811</i>	<i>885,226,172</i>
<i>Outros não especificados</i>	<i>1,938,012</i>	<i>0</i>	<i>1,938,012</i>
<b>Educação</b>	<b>8,382,199,330</b>	<b>1,530,497,516</b>	<b>9,912,696,846</b>
<i>Ensino não especificado (sem grau definido)</i>	<i>33,415,426</i>	<i>23,716,041</i>	<i>57,131,467</i>
<i>Ensino pré primário e primário</i>	<i>3,200,056,004</i>	<i>76,930,887</i>	<i>3,276,986,891</i>
<i>Ensino secundário</i>	<i>3,141,539,508</i>	<i>243,329,762</i>	<i>3,384,869,270</i>
<i>Ensino universitário</i>	<i>911,681,267</i>	<i>64,266,684</i>	<i>975,947,951</i>
<i>ID - educação</i>	<i>42,610,398</i>	<i>0</i>	<i>42,610,398</i>
<i>Outros não especificados</i>	<i>344,724,770</i>	<i>817,322,923</i>	<i>1,162,047,693</i>
<i>Serviços auxiliares á educação</i>	<i>708,171,957</i>	<i>304,931,219</i>	<i>1,013,103,176</i>
<b>Habituação e desenvolvimento urbanístico</b>	<b>128,707,093</b>	<b>3,061,107,736</b>	<b>3,189,814,829</b>
<i>Abastecimento de água</i>	<i>0</i>	<i>2,446,084,948</i>	<i>2,446,084,948</i>
<i>Desenvolvimento habitacional</i>	<i>0</i>	<i>123,804,208</i>	<i>123,804,208</i>
<i>Desenvolvimento urbanístico</i>	<i>0</i>	<i>36,797,000</i>	<i>36,797,000</i>
<i>ID - habitação e desenvolvimento urbanístico</i>	<i>0</i>	<i>18,448,813</i>	<i>18,448,813</i>



Mapa III - Despesas de Funcionamento e de Investimento Segundo a Classificação Funcional

	Orçamento de Funcionamento	Orçamento de Investimento	Total
<i>Outros não especificados</i>	128,707,093	435,972,767	564,679,860
<b>Protecção ambiental</b>	<b>277,905,793</b>	<b>2,830,113,136</b>	<b>3,108,018,929</b>
<i>Gestão de esgotos e águas</i>	115,502,934	1,992,427,834	2,107,930,768
<i>ID - protecção ambiental</i>	146,000,144	0	146,000,144
<i>Outros não especificados</i>	16,402,715	829,900,347	846,303,062
<i>Poluição aérea e terrestre</i>	0	7,784,955	7,784,955
<b>Saúde</b>	<b>3,538,359,124</b>	<b>1,028,216,234</b>	<b>4,566,575,358</b>
<i>ID - saúde</i>	354,705,490	201,919,845	556,625,335
<i>Outros não especificados</i>	246,802,552	54,330,000	301,132,552
<i>Produtos médicos, próteses e equipamento</i>	174,733,572	141,762,182	316,495,754
<i>Serviços de saúde pública</i>	1,141,149,271	132,566,805	1,273,716,076
<i>Serviços hospitalares</i>	1,620,968,239	497,637,402	2,118,605,641
<b>Segurança e ordem pública</b>	<b>3,488,745,883</b>	<b>345,866,110</b>	<b>3,834,611,993</b>
<i>ID - segurança e ordem pública</i>	0	8,476,305	8,476,305
<i>Outros não especificados</i>	407,679,331	184,911,311	592,590,642
<i>Prisões</i>	165,564,728	32,877,636	198,442,364
<i>Protecção contra incêndios</i>	0	12,300,000	12,300,000
<i>Serviços policiais</i>	1,942,076,138	16,180,000	1,958,256,138
<i>Tribunais</i>	973,425,686	91,120,858	1,064,546,544
<b>Serviços Públicos Gerais</b>	<b>13,886,680,575</b>	<b>1,378,237,222</b>	<b>15,264,917,797</b>
<i>ID - Serviços Públicos Gerais</i>	0	1,400,000	1,400,000
<i>Investigação fundamental</i>	0	10,000,000	10,000,000
<i>Outros não especificados</i>	808,026,063	125,096,280	933,122,343
<i>Serviços Públicos Gerais não especificados</i>	43,865,461	479,375,968	523,241,429
<i>Serviços gerais</i>	312,345,613	311,642,764	623,988,377
<i>Transacções da dívida pública</i>	4,185,400,000	0	4,185,400,000
<i>Órgãos Executivos E Legislativos Administração Financeira E Fiscal Negócios Estrangeiros</i>	8,537,043,438	450,722,210	8,987,765,648
<b>Serviços culturais recreativos e religiosos</b>	<b>334,122,356</b>	<b>192,205,889</b>	<b>526,328,245</b>
<i>ID - serviços culturais, recreativos e religiosos</i>	0	3,000,000	3,000,000
<i>Outros não especificados</i>	6,685,720	19,150,000	25,835,720
<i>Religião e outros serviços colectivos</i>	0	9,014,190	9,014,190
<i>Rádio, televisão e publicações</i>	0	6,333,155	6,333,155
<i>Serviços culturais</i>	184,906,138	94,708,544	279,614,682
<i>Serviços recreativos e desporto</i>	142,530,498	60,000,000	202,530,498
<b>Protecção social</b>	<b>4,487,611,560</b>	<b>1,736,305,066</b>	<b>6,223,916,626</b>
<i>Família e crianças</i>	36,146,094	112,612,293	148,758,387
<i>ID Protecção Social</i>	0	350,000,000	350,000,000
<i>Outros não especificados</i>	3,315,465,466	1,073,692,773	4,389,158,239
<i>Sobrevivência</i>	1,136,000,000	200,000,000	1,336,000,000



1953009 001447

Mapa IV - Receitas dos Fundos e Serviços Autônomos Segundo as Classificações Económica e Organica

CHGOV - Gabinete Do Primeiro Ministro

	GPM - Agência Caboverdiana De Investimentos
<b>Total</b>	<b>99,063,284</b>
<b>01-Receitas</b>	<b>5,000,000</b>
01.04-Outras receitas	5,000,000
01.04.04-Outras Transferências	5,000,000
01.04.04.01-Outras Transferencias Correntes	5,000,000
<b>09-Operações De Tesouraria</b>	<b>94,063,284</b>
09.01-Operacoes De Tesouraria	94,063,284
09.01.03-Contas De Movimentacao Interna Recebida	94,063,284
09.01.03.01-Recebidas Pelos Fsa	94,063,284

CHGOV - Ministro Adjunto do Primeiro Ministro


	MAPM - Instituto Caboverdiano para Igualdade e Equidade do Género
<b>Total</b>	<b>13,840,534</b>
<b>09-Operações De Tesouraria</b>	<b>13,840,534</b>
09.01-Operacoes De Tesouraria	13,840,534
09.01.03-Contas De Movimentacao Interna Recebida	13,840,534
09.01.03.01-Recebidas Pelos Fsa	13,840,534

GOV - Ministério Da Saúde

	MS - Hospital Central Agostinho Neto	MS - Hospital Central Baptista De Sousa	MS - Centro Nacional De Desenvolvimento Sanitário	MS - Regiao Sanitária Santiago Norte	Hospital Regional Dr João Morais	Hospital Do Sal
<b>Total</b>	<b>415,843,298</b>	<b>260,978,900</b>	<b>16,638,552</b>	<b>185,112,645</b>	<b>23,775,596</b>	<b>15,027,948</b>
<b>01-Receitas</b>	<b>172,871,256</b>	<b>119,512,501</b>		<b>67,650,457</b>	<b>16,060,166</b>	<b>15,027,948</b>
01.04-Outras receitas	172,871,256	119,512,501		67,650,457	16,060,166	15,027,948
01.04.02-Venda de bens e serviços	172,871,256	119,512,501		67,650,457	16,060,166	15,027,948
01.04.02.03.01-Taxas De Serviços Médico-Hospitalares	172,871,256	119,512,501		67,650,457	16,060,166	15,027,948
<b>09-Operações De Tesouraria</b>	<b>242,972,042</b>	<b>141,466,399</b>	<b>16,638,552</b>	<b>117,462,188</b>	<b>7,715,430</b>	
09.01-Operacoes De Tesouraria	242,972,042	141,466,399	16,638,552	117,462,188	7,715,430	
09.01.03-Contas De Movimentacao Interna Recebida	242,972,042	141,466,399	16,638,552	117,462,188	7,715,430	
09.01.03.01-Recebidas Pelos Fsa	242,972,042	141,466,399	16,638,552	117,462,188	7,715,430	

GOV - Ministério Das Finanças e do Planeamento

	MFAP - Instituto Nacional De Estatistica	MFP - Autoridade Reguladora De Aquisições Públicas
<b>Total</b>	<b>163,453,354</b>	<b>35,183,704</b>
<b>01-Receitas</b>	<b>3,150,000</b>	
01.04-Outras receitas	3,150,000	
01.04.02-Venda de bens e serviços	3,150,000	
01.04.02.01.03-Venda Publicações E Impressos	50,000	
01.04.02.01.09-Outras Vendas	3,100,000	
<b>09-Operações De Tesouraria</b>	<b>160,303,354</b>	<b>35,183,704</b>
09.01-Operacoes De Tesouraria	160,303,354	35,183,704
09.01.03-Contas De Movimentacao Interna Recebida	160,303,354	35,183,704
09.01.03.01-Recebidas Pelos Fsa	160,303,354	35,183,704



Mapa IV - Receitas dos Fundos e Serviços Autónomos Segundo as Classificações Económica e Organica

GOV - Ministério Da Defesa Nacional


Forças Armadas	
<b>Total</b>	<b>760,009,032</b>
<b>09-Operações De Tesouraria</b>	<b>760,009,032</b>
09.01-Operacoes De Tesouraria	760,009,032
09.01.03-Contas De Movimentacao Interna Recebida	760,009,032
09.01.03.01-Recebidas Pelos Fsa	760,009,032

GOV - Ministério Da Administração Interna

Mai - Polícia Nacional	
<b>Total</b>	<b>1,942,076,138</b>
<b>09-Operações De Tesouraria</b>	<b>1,942,076,138</b>
09.01-Operacoes De Tesouraria	1,942,076,138
09.01.03-Contas De Movimentacao Interna Recebida	1,942,076,138
09.01.03.01-Recebidas Pelos Fsa	1,942,076,138

GOV - Ministério Da Justiça


	MJ - Polícia Judiciária	MJ - Comissão De Coordenação E Combate À Droga	Cofre Geral De Justiça
<b>Total</b>	<b>245,537,690</b>	<b>17,698,664</b>	<b>420,000,000</b>
<b>01-Receitas</b>			<b>420,000,000</b>
01.04-Outras receitas			420,000,000
01.04.02-Venda de bens e serviços			420,000,000
01.04.02.01.03-Venda Publicações E Impressos			1,100,000
01.04.02.01.09-Outras Vendas			1,500,000
01.04.02.02.02-Emolumentos E Custas Judiciais			32,068,735
01.04.02.02.02.03-Emolumentos E Custas Dos Registos E Notariado			334,150,000
01.04.02.02.02.09-Outros emolumentos e custas			19,768,053
01.04.02.04.02-Emolumentos Pessoais De Serviços De Justiça			8,740,000
01.04.02.04.03-Emolumentos Pessoais Serviços Dos Registos E Notariado			17,651,947
01.04.02.04.04-Emolumentos Pessoais Serviços Judiciais Do Contencioso Aduaneiro			250,000
01.04.02.04.05-Emolumentos Pessoais Custas Judiciais			4,771,265
<b>09-Operações De Tesouraria</b>	<b>245,537,690</b>	<b>17,698,664</b>	
<b>09.01-Operacoes De Tesouraria</b>	<b>245,537,690</b>	<b>17,698,664</b>	
09.01.03-Contas De Movimentacao Interna Recebida	245,537,690	17,698,664	
09.01.03.01-Recebidas Pelos Fsa	245,537,690	17,698,664	



Mapa IV - Receitas dos Fundos e Serviços Autônomos Segundo as Classificações Económica e Organica

GOV - Ministério Das Infraestruturas e Economia Maritima

	MIEM - Instituto De Estradas	MIEM - Fundo Autónomo De Manutenção Rodoviária	MIEM - Instituto Nacional De Desenvolvimento Das Pescas	MIEM - Autoridade Competente Para Os Produtos Da Pesca
<b>Total</b>	<b>35,557,442</b>	<b>11,241,056</b>	<b>47,448,463</b>	<b>44,286,000</b>
<b>01-Receitas</b>	<b>4,399,650</b>	<b>11,241,056</b>	<b>35,332,112</b>	<b>44,286,000</b>
<b>01.04-Outras receitas</b>	<b>4,399,650</b>	<b>11,241,056</b>	<b>35,332,112</b>	<b>44,286,000</b>
<i>01.04.01-Rendimentos de propriedade</i>			<b>32,185,624</b>	
01.04.01.05.07-Outras Rendas			21,185,624	
01.04.01.05.09-Outros rendimentos de propriedade			11,000,000	
<b>01.04.02-Venda de bens e serviços</b>		<b>11,241,056</b>	<b>3,146,488</b>	<b>44,286,000</b>
01.04.02.01.01-Venda Mercadorias			1,190,310	
01.04.02.01.09-Outras Vendas			1,956,178	
01.04.02.02.01.00.09-Taxas de serviços de secretaria				3,000,000
01.04.02.02.01.01.06-Taxa de licenciamento de sanitários das instalações				36,753,068
01.04.02.02.01.09.09-Outras Taxas Diversas		11,241,056		4,532,932
<b>01.04.05-Outras receitas diversas e não especificadas</b>	<b>4,399,650</b>			
01.04.05.09-Outras Receitas Não Especificadas	4,399,650			
<b>09-Operações De Tesouraria</b>	<b>31,157,792</b>		<b>12,116,351</b>	
<b>09.01-Operacoes De Tesouraria</b>	<b>31,157,792</b>		<b>12,116,351</b>	
<b>09.01.03-Contas De Movimentacao Interna Recebida</b>	<b>31,157,792</b>		<b>12,116,351</b>	
09.01.03.01-Recebidas Pelos Fsa	31,157,792		12,116,351	



Mapa IV - Receitas dos Fundos e Serviços Autônomos Segundo as Classificações Económica e Organica

GOV - Ministerio Do Ambiente,Habi.E Ordenamento Do Territorio

	MAHOT- Instituto Nacional De Meteorologia E Geofísica	Mahot - Instituto Nacional De Gestão Do Territorio	Agencia Nacional De Agua E Saneamento
<b>Total</b>	<b>146,000,144</b>	<b>81,659,834</b>	<b>115,502,934</b>
<b>01-Receitas</b>	<b>133,000,144</b>	<b>38,635,360</b>	<b>102,802,934</b>
<b>01.04-Outras receitas</b>	<b>133,000,144</b>	<b>38,635,360</b>	<b>102,802,934</b>
<b>01.04.02-Venda de bens e serviços</b>	<b>132,000,000</b>	<b>38,635,360</b>	<b>102,692,934</b>
01.04.02.01.07-Venda de água			1,775,574
01.04.02.01.09-Outras Vendas		34,817,544	300,000
01.04.02.02.01.00.08-Taxa de exploração de água			99,657,360
01.04.02.02.01.09.09-Outras Taxas Diversas	132,000,000		
01.04.02.02.02.03-Emolumentos E Custas Dos Registos E Notariado		3,817,816	
01.04.02.02.02.09-Outros emolumentos e custas			60,000
01.04.02.03.09-Outras Taxas De Serviços			900,000
<b>01.04.03-Multas e outras penalidades</b>			<b>110,000</b>
01.04.03.09-Outras Multas E Penalidades			110,000
<b>01.04.04-Outras Transferências</b>	<b>1,000,144</b>		
01.04.04.01-Outras Transferencias Correntes	1,000,144		
<b>03-Activos E Passivos</b>			<b>700,000</b>
<b>03.01-Activos Não Financeiros</b>			<b>700,000</b>
<b>03.01.01-Activos Fixos</b>			<b>700,000</b>
03.01.01.02.04.02-Outra Maquinaria E Equipamento - Vendas			700,000
<b>09-Operações De Tesouraria</b>	<b>13,000,000</b>	<b>43,024,474</b>	<b>12,000,000</b>
<b>09.01-Operacoes De Tesouraria</b>	<b>13,000,000</b>	<b>43,024,474</b>	<b>12,000,000</b>
<b>09.01.03-Contas De Movimentacao Interna Recebida</b>	<b>13,000,000</b>	<b>43,024,474</b>	<b>12,000,000</b>
09.01.03.01-Recebidas Pelos Fsa	13,000,000	43,024,474	12,000,000



1953008 001447



Mapa IV - Receitas dos Fundos e Serviços Autónomos Segundo as Classificações Económica e Organica

GOV - Ministério Da Juventude, Emprego e Desenvolvimento RH

	MJEDRH - Centro De Juventude	MJEDRH - Instituto De Emprego E Formação Profissional	MJEDRH - Instituto Caboverdiano Da Criança e do Adolescente
<b>Total</b>	<b>38,849,907</b>	<b>77,088,327</b>	<b>36,146,094</b>
<b>09-Operações De Tesouraria</b>	<b>38,849,907</b>	<b>77,088,327</b>	<b>36,146,094</b>
09.01-Operacoes De Tesouraria	38,849,907	77,088,327	36,146,094
09.01.03-Contas De Movimentacao Interna Recebida	38,849,907	77,088,327	36,146,094
09.01.03.01-Recebidas Pelos Fsa	38,849,907	77,088,327	36,146,094

GOV - Ministério Da Educação e Desporto

	MED - Fundação Caboverdiana De Acção Social E Escolar
<b>Total</b>	<b>700,336,634</b>
<b>01-Receitas</b>	<b>32,000,000</b>
01.04-Outras receitas	32,000,000
01.04.02-Venda de bens e serviços	32,000,000
01.04.02.01.01-Venda Mercadorias	32,000,000
<b>09-Operações De Tesouraria</b>	<b>668,336,634</b>
09.01-Operacoes De Tesouraria	668,336,634
09.01.03-Contas De Movimentacao Interna Recebida	668,336,634
09.01.03.01-Recebidas Pelos Fsa	668,336,634

GOV - Ministério Do Turismo, Industria e Energia

	MTIE - Agencia Para O Desenvolvimento Empresarial E Inovação
<b>Total</b>	<b>104,000,000</b>
<b>01-Receitas</b>	<b>3,000,000</b>
01.04-Outras receitas	3,000,000
01.04.05-Outras receitas diversas e não especificadas	3,000,000
01.04.05.09-Outras Receitas Não Especificadas	3,000,000
<b>09-Operações De Tesouraria</b>	<b>101,000,000</b>
09.01-Operacoes De Tesouraria	101,000,000
09.01.03-Contas De Movimentacao Interna Recebida	101,000,000
09.01.03.01-Recebidas Pelos Fsa	101,000,000

GOV - Ministério Do Desenvolvimento Rural

	MDR - Instituto Nacional De Investigação E Des. Agrário
<b>Total</b>	<b>59,000,000</b>
<b>01-Receitas</b>	<b>24,000,000</b>
01.04-Outras receitas	24,000,000
01.04.01-Rendimentos de propriedade	2,190,000
01.04.01.05.07-Outras Rendas	1,590,000
01.04.01.05.09-Outros rendimentos de propriedade	600,000
01.04.02-Venda de bens e serviços	20,330,000
01.04.02.01.01-Venda Mercadorias	14,729,693
01.04.02.01.09-Outras Vendas	5,600,307
01.04.04-Outras Transferências	1,480,000
01.04.04.01-Outras Transferencias Correntes	1,480,000
<b>09-Operações De Tesouraria</b>	<b>35,000,000</b>
09.01-Operacoes De Tesouraria	35,000,000
09.01.03-Contas De Movimentacao Interna Recebida	35,000,000
09.01.03.01-Recebidas Pelos Fsa	35,000,000

Mapa IV - Receitas dos Fundos e Serviços Autónomos Segundo as Classificações Económica e Organica

GOV - Ministério De Ensino Superior, Ciencia e Inovação


	MESCI - Universidade De Cabo Verde	Mesci - Instituto Universitário De Educação
<b>Total</b>	<b>795,354,952</b>	<b>131,287,963</b>
<b>01-Receitas</b>	<b>527,154,953</b>	<b>79,385,032</b>
<b>01.04-Outras receitas</b>	<b>527,154,953</b>	<b>79,385,032</b>
01.04.02-Venda de bens e serviços	157,033,282	
01.04.02.03.09-Outras Taxas De Serviços	157,033,282	
01.04.03-Multas e outras penalidades	370,121,671	79,385,032
01.04.03.09-Outras Multas E Penalidades	370,121,671	79,385,032
<b>09-Operações De Tesouraria</b>	<b>268,199,999</b>	<b>51,902,931</b>
<b>09.01-Operacoes De Tesouraria</b>	<b>268,199,999</b>	<b>51,902,931</b>
09.01.03-Contas De Movimentacao Interna Recebida	268,199,999	51,902,931
09.01.03.01-Recebidas Pelos Fsa	268,199,999	51,902,931

GOV - Ministerio Das Comunidades

	MCom - Fundo Autónomo De Solidariedade
<b>Total</b>	<b>28,158,617</b>
<b>09-Operações De Tesouraria</b>	<b>28,158,617</b>
<b>09.01-Operacoes De Tesouraria</b>	<b>28,158,617</b>
09.01.03-Contas De Movimentacao Interna Recebida	28,158,617
09.01.03.01-Recebidas Pelos Fsa	28,158,617

GOV - Ministerio Da Cultura

	MC - Arquivo Histórico Nacional	MC - Instituto Da Biblioteca Nacional E Do Livro	MC - Instituto De Investigação E Património Cultural	Mc - Fundo Autonomo Da Cultura
<b>Total</b>	<b>37,008,426</b>	<b>28,620,465</b>	<b>55,578,137</b>	<b>6,412,000</b>
<b>01-Receitas</b>	<b>800,000</b>	<b>1,600,000</b>		
<b>01.04-Outras receitas</b>	<b>800,000</b>	<b>1,600,000</b>		
01.04.01-Rendimentos de propriedade		1,100,000		
01.04.01.05.07-Outras Rendas		1,100,000		
01.04.02-Venda de bens e serviços	800,000	500,000		
01.04.02.01.03-Venda Publicações E Impressos		500,000		
01.04.02.03.09-Outras Taxas De Serviços	800,000			
<b>09-Operações De Tesouraria</b>	<b>36,208,426</b>	<b>27,020,465</b>	<b>55,578,137</b>	<b>6,412,000</b>
<b>09.01-Operacoes De Tesouraria</b>	<b>36,208,426</b>	<b>27,020,465</b>	<b>55,578,137</b>	<b>6,412,000</b>
09.01.03-Contas De Movimentacao Interna Recebida	36,208,426	27,020,465	55,578,137	6,412,000
09.01.03.01-Recebidas Pelos Fsa	36,208,426	27,020,465	55,578,137	6,412,000




1953009 001447

## Mapa IV - Receitas dos Fundos e Serviços Autônomos Segundo as Classificações

<b>Total</b>	<b>7,193,776,734</b>
<b>01-Receitas</b>	<b>1,856,909,569</b>
<b>01.04-Outras receitas</b>	<b>1,856,909,569</b>
<b>01.04.01-Rendimentos de</b>	<b>35,475,624</b>
01.04.01.05.07-Outras Rendas	23,875,624
01.04.01.05.09-Outros rendimentos de propriedade	11,600,000
<b>01.04.02-Venda de bens e</b>	<b>1,356,937,448</b>
01.04.02.01.01-Venda Mercadorias	47,920,003
01.04.02.01.03-Venda Publicações E Impressos	1,650,000
01.04.02.01.07-Venda de água	1,775,574
01.04.02.01.09-Outras Vendas	47,274,029
01.04.02.02.01.00.08-Taxa de exploração de água	99,657,360
01.04.02.02.01.00.09-Taxas de serviços de secretaria	3,000,000
01.04.02.02.01.01.06-Taxa de licenciamento de sanitários das instalações	36,753,068
01.04.02.02.01.09.09-Outras Taxas Diversas	147,773,988
01.04.02.02.02.02-Emolumentos E Custas Judiciais	32,068,735
01.04.02.02.02.03-Emolumentos E Custas Dos Registos E Notariado	337,967,816
01.04.02.02.02.09-Outros emolumentos e custas	19,828,053
01.04.02.03.01-Taxas De Serviços Médico-Hospitalares	391,122,328
01.04.02.03.09-Outras Taxas De Serviços	158,733,282
01.04.02.04.02-Emolumentos Pessoais De Serviços De Justiça	8,740,000
01.04.02.04.03-Emolumentos Pessoais Serviços Dos Registos E Notariado	17,651,947

<b>01-Receitas</b>	
<b>01.04-Outras receitas</b>	
01.04.02.04.04-Emolumentos Pessoais Serviços Judiciais Do Contencioso Aduaneiro	250,000
01.04.02.04.05-Emolumentos Pessoais Custas Judiciais	4,771,265
<b>01.04.03-Multas e outras</b>	<b>449,616,703</b>
01.04.03.09-Outras Multas E Penalidades	449,616,703
<b>01.04.04-Outras Transferências</b>	<b>7,480,144</b>
01.04.04.01-Outras Transferencias Correntes	7,480,144
<b>01.04.05-Outras receitas</b>	<b>7,399,650</b>
01.04.05.09-Outras Receitas Não Especificadas	7,399,650
<b>03-Activos E Passivos</b>	<b>700,000</b>
<b>03.01-Activos Não Financeiros</b>	<b>700,000</b>
<b>03.01.01-Activos Fixos</b>	<b>700,000</b>
03.01.01.02.04.02-Outra Maquinaria E Equipamento - Vendas	700,000
<b>09-Operações De Tesouraria</b>	<b>5,336,167,165</b>
<b>09.01-Operacoes De Tesouraria Entradas</b>	<b>5,336,167,165</b>
<b>09.01.03-Contas De</b>	<b>5,336,167,165</b>
09.01.03.01-Recebidas Pelos Fsa	5,336,167,165



1953009 001447

Mapa V - Despesas dos Fundos e Serviços Autónomos Segundo as Classificações Económica e Organ

CHGOV - Gabinete Do Primeiro Ministro

	GPM - Agência Caboverdiana De Investimentos
<b>Total</b>	<b>99,063,284</b>
<b>02-Despesas</b>	<b>98,563,284</b>
<b>02.01-Despesas com pessoal</b>	<b>70,695,400</b>
<i>02.01.01-Remunerações certas e permanentes</i>	<i>62,259,520</i>
02.01.01.01.02-Pessoal Do Quadro	2,026,932
02.01.01.01.03-Pessoal Contratado	53,647,476
02.01.01.01.04-Pessoal Em Regime De Avença	4,356,960
02.01.01.02.02-Subsídios Permanentes	800,400
02.01.01.02.05-Horas Extraordinárias	354,480
02.01.01.02.07-Formação	400,000
02.01.01.02.09-Outros Suplementos E Abonos	673,272
<b>02.01.02-Segurança Social</b>	<b>8,435,880</b>
02.01.02.01.01-Contribuições Para A Segurança Social	8,331,804
02.01.02.01.04-Seguros De Acidentes No Trabalho	104,076
<b>02.02-Aquisição de bens e</b>	<b>27,658,574</b>
<i>02.02.01-Aquisição de bens</i>	<i>2,170,950</i>
02.02.01.00.05-Material De Escritório	860,550
02.02.01.01.00-Livros E Documentação Técnica	100,000
02.02.01.01.02-Combustíveis E Lubrificantes	890,400
02.02.01.01.03-Material De Limpeza, Higiene E Conforto	150,000
02.02.01.09.09-Outros Bens	170,000
<b>02.02.02-Aquisição De Serviços</b>	<b>25,487,624</b>
02.02.02.00.01-Rendas E Alugueres	6,596,400
02.02.02.00.02-Conservação E Reparação De Bens	700,000
02.02.02.00.03-Comunicações	1,700,000
02.02.02.00.04-Transportes	100,000

	GPM - Agência Caboverdiana De Investimentos
02.02.02.00.05-Água	600,000
02.02.02.00.06-Energia Eléctrica	2,500,000
02.02.02.00.07-Publicidade E Propaganda	200,000
02.02.02.00.08-Representação Dos Serviços	800,000
02.02.02.00.09-Deslocações E Estadas	4,800,000
02.02.02.01.00-Vigilância E Segurança	3,223,368
02.02.02.01.02-Honorários	120,000
02.02.02.01.03.01-Assistência Técnica - Residentes	1,200,000
02.02.02.09.09-Outros Serviços	2,947,856
<b>02.08-Outras Despesas</b>	<b>209,310</b>
<i>02.08.01-Seguros</i>	<i>209,310</i>
<b>03-Activos E Passivos</b>	<b>500,000</b>
<b>03.01-Activos Não Financeiros</b>	<b>500,000</b>
<i>03.01.01-Activos Fixos</i>	<i>500,000</i>
03.01.01.02.03.01-Equipamento Administrativo - Aquisições	500,000




1953009 001447

Mapa V - Despesas dos Fundos e Serviços Autónomos Segundo as Classificações Económica e Organica

CHGOV - Ministro Adjunto do Primeiro Ministro

	MAPM - Instituto Cabo-verdiano para Igualdade e Equidade do Género
<b>Total</b>	<b>13,840,534</b>
<b>02-Despesas</b>	<b>13,840,534</b>
<b>02.01-Despesas com pessoal</b>	<b>9,776,064</b>
<i>02.01.01-Remunerações certas e permanentes</i>	<i>8,668,771</i>
02.01.01.01.02-Pessoal Do Quadro	7,331,138
02.01.01.02.02-Subsídios Permanentes	125,845
02.01.01.02.05-Horas Extraordinárias	131,117
02.01.01.02.09-Outros Suplementos E Abonos	910,041
02.01.01.03.06-Promoções	170,630
<i>02.01.02-Segurança Social</i>	<i>1,107,293</i>
02.01.02.01.01-Contribuições Para A Segurança Social	1,076,062
02.01.02.01.04-Seguros De Acidentes No Trabalho	31,231
<b>02.02-Aquisição de bens e</b>	<b>4,064,470</b>
<i>02.02.01-Aquisição de bens</i>	<i>780,000</i>
02.02.01.00.05-Material De Escritório	200,000
02.02.01.01.02-Combustíveis E Lubrificantes	500,000
02.02.01.01.03-Material De Limpeza, Higiene E Conforto	80,000
<i>02.02.02-Aquisição De Serviços</i>	<i>3,284,470</i>
02.02.02.00.02-Conservação E Reparação De Bens	100,000
02.02.02.00.03-Comunicações	741,784
02.02.02.00.05-Água	210,000
02.02.02.00.06-Energia Eléctrica	697,080
02.02.02.00.07-Publicidade E Propaganda	65,606
02.02.02.00.09-Deslocações E Estadas	250,000
02.02.02.01.00-Vigilância E Segurança	1,020,000
02.02.02.09.09-Outros Serviços	200,000




1 953008 001447

Mapa V - Despesas dos Fundos e Serviços Autónomos Segundo as Classificações Económica e Organ

GOV - Ministério Da Saúde

	MS - Hospital Central Agostinho Neto	MS - Hospital Central Baptista De Sousa	MS - Centro Nacional De Desenvolvimento Sanitário	MS - Regiao Sanitária Santiago Norte	Hospital Regional Dr João Morais	Hospital Do Sal
<b>Total</b>	<b>415,843,298</b>	<b>260,978,900</b>	<b>16,638,552</b>	<b>185,112,645</b>	<b>23,775,596</b>	<b>15,027,948</b>
<b>02-Despesas</b>	<b>415,843,298</b>	<b>258,478,900</b>	<b>16,638,552</b>	<b>184,137,645</b>	<b>23,775,596</b>	<b>15,027,948</b>
<b>02.01-Despesas com pessoal</b>	<b>70,406,246</b>	<b>82,838,139</b>	<b>8,803,420</b>	<b>41,491,588</b>	<b>7,257,822</b>	<b>12,797,948</b>
<b>02.01.01-Remunerações certas e permanentes</b>	<b>64,251,544</b>	<b>72,578,756</b>	<b>8,555,168</b>	<b>37,339,019</b>	<b>6,131,416</b>	<b>11,860,116</b>
02.01.01.01.02-Pessoal Do Quadro			4,239,864			
02.01.01.01.03-Pessoal Contratado	58,251,544	69,062,556		35,133,652	4,897,416	11,410,116
02.01.01.01.04-Pessoal Em Regime De Avença		313,200				
02.01.01.02.01-Gratificações Permanentes		1,183,000		288,000		
02.01.01.02.02-Subsídios Permanentes			477,300		1,234,000	
02.01.01.02.04-Gratificações Eventuais	4,000,000			180,000		150,000
02.01.01.02.05-Horas Extraordinárias	2,000,000	420,000	200,000			
02.01.01.02.06-Alimentação E Alojamento		1,600,000		560,000		100,000
02.01.01.02.07-Formação			200,000	250,000		200,000
02.01.01.02.09-Outros Suplementos E Abonos			3,438,004	927,367		
<b>02.01.02-Segurança Social</b>	<b>6,154,702</b>	<b>10,259,383</b>	<b>248,252</b>	<b>4,152,569</b>	<b>1,126,406</b>	<b>937,832</b>
02.01.02.01.01-Contribuições Para A Segurança Social	5,419,222	10,259,383	218,252	4,152,569	1,126,406	937,832
02.01.02.01.03-Abono De Família			30,000			
02.01.02.01.04-Seguros De Acidentes No Trabalho	735,480					
<b>02.02-Aquisição de bens e</b>	<b>344,785,877</b>	<b>175,190,761</b>	<b>7,785,132</b>	<b>139,612,344</b>	<b>16,517,774</b>	<b>2,230,000</b>
<b>02.02.01-Aquisição de bens</b>	<b>268,287,776</b>	<b>140,591,617</b>	<b>2,446,000</b>	<b>108,509,359</b>	<b>8,871,113</b>	<b>900,000</b>
02.02.01.00.02-Medicamentos	182,931,898	113,078,400		65,950,000		
02.02.01.00.03-Produtos Alimentares	54,100,500	11,990,080		9,603,750	2,311,586	
02.02.01.00.04-Roupa Vestuário E Calçado	4,720,000	2,500,000	150,000	1,574,840	903,272	100,000
02.02.01.00.05-Material De Escritório	2,400,000	1,500,000	500,000	3,205,336	845,395	200,000
02.02.01.00.06-Material De Consumo Clínico		4,043,137		5,220,576		




1953009 001447

Mapa V - Despesas dos Fundos e Serviços Autónomos Segundo as Classificações Económica e Organ

GOV - Ministério Da Saúde

	MS - Hospital Central Agostinho Neto	MS - Hospital Central Baptista De Sousa	MS - Centro Nacional De Desenvolvimento Sanitário	MS - Regiao Sanitária Santiago Norte	Hospital Regional Dr João Morais	Hospital Do Sal
02.02.01.00.09-Material De Transporte - Peças		1,300,000		1,900,000		
02.02.01.01.00-Livros E Documentação Técnica				13,800		
02.02.01.01.01-Artigos Honoríficos E De Decoração				10,000		
02.02.01.01.02-Combustíveis E Lubrificantes	7,000,000	3,680,000	600,000	10,898,700	1,819,012	
02.02.01.01.03-Material De Limpeza, Higiene E Conforto	6,372,880		142,000	3,753,013	1,214,424	200,000
02.02.01.01.04-Material De Conservação E Reparação	7,500,000			1,650,000	714,424	
02.02.01.09.09-Outros Bens	3,262,498	2,500,000	1,054,000	4,729,344	1,063,000	400,000
<b>02.02.02-Aquisição De Serviços</b>	<b>76,498,101</b>	<b>34,599,144</b>	<b>5,339,132</b>	<b>31,102,985</b>	<b>7,646,661</b>	<b>1,330,000</b>
02.02.02.00.01-Rendas E Alugueres	3,000,000	1,300,000		108,650		150,000
02.02.02.00.02-Conservação E Reparação De Bens	2,314,820	5,200,000	550,000	2,324,453	872,757	100,000
02.02.02.00.03-Comunicações	3,400,000	3,000,000	500,000	2,855,000	741,668	230,000
02.02.02.00.04-Transportes			36,000	180,000		
02.02.02.00.05-Água	9,728,290	4,200,000	400,000	4,672,680	550,009	200,000
02.02.02.00.06-Energia Eléctrica	41,182,111	14,445,144	1,000,000	10,578,104	1,000,000	400,000
02.02.02.00.07-Publicidade E Propaganda			300,000			
02.02.02.00.08-Representação Dos Serviços			50,000			
02.02.02.00.09-Deslocações E Estadas	2,500,000	1,300,000	500,000	2,824,065	1,454,638	
02.02.02.01.00-Vigilância E Segurança		804,000	1,233,132			
02.02.02.01.01-Limpeza Higiene E Conforto	6,672,880	2,350,000	30,000	1,052,000	450,000	
02.02.02.01.02-Honorários			100,000	296,000		
02.02.02.01.03.01-Assistência Técnica - Residentes	3,000,000	250,000	600,000	2,613,000	1,000,000	
02.02.02.01.03.02-Assistência Técnica - Não Residentes	2,500,000					
02.02.02.09.09-Outros Serviços	2,200,000	1,750,000	40,000	3,599,033	1,577,589	250,000
<b>02.06-Transferências</b>				<b>3,033,713</b>		
<b>02.06.01-Para Governos Estrangeiros</b>				<b>2,033,713</b>		
02.06.01.09.01-Outros Transferências Correntes				2,033,713		
<b>02.06.03-Administrações Públicas</b>				<b>1,000,000</b>		
02.06.03.01.09-Outras Transferências Administrações Públicas Corr				1,000,000		
<b>02.08-Outras Despesas</b>	<b>651,175</b>	<b>450,000</b>	<b>50,000</b>			
<b>02.08.01-Seguros</b>	<b>651,175</b>	<b>450,000</b>	<b>50,000</b>			
<b>03-Activos E Passivos</b>		<b>2,500,000</b>		<b>975,000</b>		
<b>03.01-Activos Não Financeiros</b>		<b>2,500,000</b>		<b>975,000</b>		
<b>03.01.01-Activos Fixos</b>		<b>2,500,000</b>		<b>975,000</b>		
03.01.01.02.02.01-Ferramentas E Utensílios - Aquisições		500,000				
03.01.01.02.03.01-Equipamento Administrativo - Aquisições		1,000,000		975,000		
03.01.01.02.04.01-Outra Maquinaria E Equipamento - Aquisições		1,000,000				



1953009 001447

Mapa V - Despesas dos Fundos e Serviços Autônomos Segundo as Classificações Económica e Organica

GOV - Ministério Das Finanças e do Planeamento

	MFAP - Instituto Nacional De Estatística	MFP - Autoridade Reguladora De Aquisições Públicas
<b>Total</b>	<b>163,453,354</b>	<b>35,183,704</b>
<b>02-Despesas</b>	<b>163,453,354</b>	<b>34,623,704</b>
<b>02.01-Despesas com pessoal</b>	<b>130,314,696</b>	<b>26,702,079</b>
<b>02.01.01-Remunerações certas e permanentes</b>	<b>114,725,863</b>	<b>23,655,999</b>
02.01.01.01.02-Pessoal Do Quadro	72,861,450	10,080,000
02.01.01.01.03-Pessoal Contratado	20,620,912	6,540,000
02.01.01.01.04-Pessoal Em Regime De Avença	2,400,000	
02.01.01.02.01-Gratificações Permanentes		2,520,000
02.01.01.02.02-Subsídios Permanentes	8,976,522	360,000
02.01.01.02.04-Gratificações Eventuais	350,000	160,000
02.01.01.02.05-Horas Extraordinárias	321,564	55,999
02.01.01.02.07-Formação		400,000
02.01.01.02.09-Outros Suplementos E Abonos	7,401,134	
02.01.01.03.02-Recrutamentos E Nomeações		2,400,000
02.01.01.03.03-Progressões	1,794,281	
02.01.01.03.05-Regressos		1,140,000
<b>02.01.02-Segurança Social</b>	<b>15,588,833</b>	<b>3,046,080</b>
02.01.02.01.01-Contribuições Para A Segurança Social	15,368,833	3,024,000
02.01.02.01.03-Abono De Família		12,000
02.01.02.01.04-Seguros De Acidentes No Trabalho	220,000	10,080
<b>02.02-Aquisição de bens e</b>	<b>32,060,000</b>	<b>7,896,625</b>
<b>02.02.01-Aquisição de bens</b>	<b>2,830,000</b>	<b>1,466,266</b>
02.02.01.00.05-Material De Escritório	1,000,000	580,266
02.02.01.01.00-Livros E Documentação Técnica		100,000
02.02.01.01.01-Artigos Honoríficos E De Decoração		50,000
02.02.01.01.02-Combustíveis E	1,350,000	500,000

	MFAP - Instituto Nacional De Estatística	MFP - Autoridade Reguladora De Aquisições Públicas
Lubrificantes		
02.02.01.01.03-Material De Limpeza, Higiene E Conforto	130,000	100,000
02.02.01.09.09-Outros Bens	350,000	136,000
<b>02.02.02-Aquisição De Serviços</b>	<b>29,230,000</b>	<b>6,430,359</b>
02.02.02.00.01-Rendas E Alugueres	12,720,000	600,000
02.02.02.00.02-Conservação E Reparação De Bens	846,000	345,308
02.02.02.00.03-Comunicações	2,300,000	504,300
02.02.02.00.05-Água	1,224,000	376,000
02.02.02.00.06-Energia Eléctrica	5,520,000	596,000
02.02.02.00.07-Publicidade E Propaganda		630,375
02.02.02.00.08-Representação Dos Serviços	230,000	123,000
02.02.02.00.09-Deslocações E Estadas	1,000,000	1,700,000
02.02.02.01.00-Vigilância E Segurança	1,084,000	1,192,320
02.02.02.01.01-Limpeza Higiene E Conforto	2,556,000	
02.02.02.01.03.01-Assistência Técnica - Residentes		173,056
02.02.02.01.03.02-Assistência Técnica - Não Residentes	550,000	
02.02.02.09.09-Outros Serviços	1,200,000	190,000
<b>02.08-Outras Despesas</b>	<b>1,078,658</b>	<b>25,000</b>
<b>02.08.01-Seguros</b>	<b>1,078,658</b>	<b>25,000</b>
<b>03-Activos E Passivos</b>		<b>560,000</b>
<b>03.01-Activos Não Financeiros</b>		<b>560,000</b>
<b>03.01.01-Activos Fixos</b>		<b>560,000</b>
03.01.01.02.03.01-Equipamento Administrativo - Aquisições		560,000



1953009 001447




Mapa V - Despesas dos Fundos e Serviços Autônomos Segundo as Classificações Económica e Organica

GOV - Ministério Da Defesa Nacional

	Forças Armadas
<b>Total</b>	<b>760,009,032</b>
<b>02-Despesas</b>	<b>760,009,032</b>
<b>02.01-Despesas com pessoal</b>	<b>590,788,914</b>
<i>02.01.01-Remunerações certas e permanentes</i>	<i>569,645,913</i>
02.01.01.01.01-Pessoal Dos Quadros Especiais	4,523,849
02.01.01.01.02-Pessoal Do Quadro	401,382,220
02.01.01.01.03-Pessoal Contratado	1,231,104
02.01.01.02.01-Gratificações Permanentes	700,000
02.01.01.02.02-Subsídios Permanentes	1,111,680
02.01.01.02.03-Despesas De Representação	280,000
02.01.01.02.04-Gratificações Eventuais	86,000
02.01.01.02.05-Horas Extraordinárias	10,000
02.01.01.02.06-Alimentação E Alojamento	147,669,096
02.01.01.02.07-Formação	6,500,000
02.01.01.02.08-Subsídio De Instalação	60,000
02.01.01.02.09-Outros Suplementos E Abonos	300,000
02.01.01.03.03-Progressões	1,703,077
02.01.01.03.06-Promoções	4,088,887
<b>02.01.02-Segurança Social</b>	<b>21,143,001</b>
02.01.02.01.01-Contribuições Para A Segurança Social	13,193,001
02.01.02.01.02-Encargos Com A Saúde	3,250,000
02.01.02.01.03-Abono De Família	4,200,000
02.01.02.01.09-Encargos Diversos De Segurança Social	500,000
<b>02.02-Aquisição de bens e</b>	<b>77,000,000</b>
<i>02.02.01-Aquisição de bens</i>	<i>38,200,000</i>
02.02.01.00.04-Roupa Vestuário	18,000,000

	Forças Armadas
E Calçado	
02.02.01.00.05-Material De Escritório	2,100,000
02.02.01.00.07-Munições Explosivos E Outro Mat Militar	2,500,000
02.02.01.00.09-Material De Transporte - Peças	2,000,000
02.02.01.01.02-Combustíveis E Lubrificantes	10,500,000
02.02.01.09.09-Outros Bens	3,100,000
<b>02.02.02-Aquisição De Serviços</b>	<b>38,800,000</b>
02.02.02.00.02-Conservação E Reparação De Bens	1,000,000
02.02.02.00.03-Comunicações	2,800,000
02.02.02.00.05-Água	7,150,000
02.02.02.00.06-Energia Eléctrica	10,000,000
02.02.02.00.08-Representação Dos Serviços	350,000
02.02.02.00.09-Deslocações E Estadas	6,000,000
02.02.02.01.01-Limpeza Higiene E Conforto	2,500,000
02.02.02.01.03.01-Assistência Técnica - Residentes	6,000,000
02.02.02.09.09-Outros Serviços	3,000,000
<b>02.06-Transferências</b>	<b>900,000</b>
<i>02.06.02-Organismos internacionais</i>	<i>900,000</i>
02.06.02.01.01-Quotas A Organismos Internacionais Correntes	900,000
<b>02.07-Benefícios Sociais</b>	<b>56,116,518</b>
<i>02.07.01-Benefícios sociais</i>	<i>56,116,518</i>
02.07.01.01.04-Pensões de reserva	56,116,518
<b>02.08-Outras Despesas</b>	<b>35,203,600</b>
<i>02.08.01-Seguros</i>	<i>18,000,000</i>
<i>02.08.07-Outras Despesas Residual</i>	<i>17,203,600</i>




1953009 001447

Mapa V - Despesas dos Fundos e Serviços Autónomos Segundo as Classificações Económica e Organica

GOV - Ministério Da Administração Interna

	Mai - Polícia Nacional
<b>Total</b>	<b>1,942,076,138</b>
<b>02-Despesas</b>	<b>1,942,076,138</b>
<b>02.01-Despesas com pessoal</b>	<b>1,667,605,401</b>
<b>02.01.01-Remunerações certas e permanentes</b>	<b>1,587,114,088</b>
02.01.01.01.02-Pessoal Do Quadro	1,184,415,600
02.01.01.01.03-Pessoal Contratado	8,363,580
02.01.01.01.04-Pessoal Em Regime De Avença	1,320,000
02.01.01.02.02-Subsídios Permanentes	228,135,117
02.01.01.02.04-Gratificações Eventuais	18,873,816
02.01.01.02.06-Alimentação E Alojamento	20,440,000
02.01.01.02.07-Formação	19,576,280
02.01.01.02.08-Subsídio De Instalação	4,800,000
02.01.01.02.09-Outros Suplementos E Abonos	93,853,692
02.01.01.03.05-Regressos	1,071,158
02.01.01.03.06-Promoções	6,264,845
<b>02.01.02-Segurança Social</b>	<b>80,491,313</b>
02.01.02.01.01-Contribuições Para A Segurança Social	65,289,090
02.01.02.01.03-Abono De Família	3,500,000
02.01.02.01.04-Seguros De Acidentes No Trabalho	11,702,223
<b>02.02-Aquisição de bens e</b>	<b>259,470,737</b>
<b>02.02.01-Aquisição de bens</b>	<b>172,487,726</b>
02.02.01.00.04-Roupa Vestuário E Calçado	67,890,599
02.02.01.00.05-Material De Escritório	6,800,000
02.02.01.00.07-Munições Explosivos E Outro Mat Militar	4,000,000
02.02.01.01.02-Combustíveis E Lubrificantes	76,392,975
02.02.01.09.09-Outros Bens	17,404,152

	Mai - Polícia Nacional
<b>02.02.02-Aquisição De Serviços</b>	<b>86,983,011</b>
02.02.02.00.01-Rendas E Alugueres	11,501,040
02.02.02.00.02-Conservação E Reparação De Bens	5,456,593
02.02.02.00.03-Comunicações	22,817,096
02.02.02.00.05-Água	3,697,893
02.02.02.00.06-Energia Eléctrica	15,009,875
02.02.02.00.07-Publicidade E Propaganda	3,000,000
02.02.02.00.08-Representação Dos Serviços	150,000
02.02.02.00.09-Deslocações E Estadas	9,400,000
02.02.02.01.01-Limpeza Higiene E Conforto	1,983,117
02.02.02.01.03.01-Assistência Técnica - Residentes	5,000,000
02.02.02.09.09-Outros Serviços	8,967,397
<b>02.08-Outras Despesas</b>	<b>15,000,000</b>
<b>02.08.01-Seguros</b>	<b>6,900,000</b>
<b>02.08.06-Indemnizações</b>	<b>2,861,500</b>
<b>02.08.07-Outras Despesas Residual</b>	<b>5,238,500</b>



1953008 001447

Mapa V - Despesas dos Fundos e Serviços Autônomos Segundo as Classificações Económica e Organica

GOV - Ministério Da Justiça


	MJ - Polícia Judiciária	MJ - Comissão De Coordenação E Combate À Droga	Cofre Geral De Justiça
<b>Total</b>	<b>245,537,690</b>	<b>17,698,664</b>	<b>420,000,000</b>
<b>02-Despesas</b>	<b>245,537,690</b>	<b>17,698,664</b>	<b>410,000,000</b>
<b>02.01-Despesas com pessoal</b>	<b>212,761,473</b>	<b>7,700,000</b>	<b>312,086,091</b>
<i>02.01.01-Remunerações certas e permanentes</i>	<i>197,003,259</i>	<i>7,664,000</i>	<i>288,189,876</i>
02.01.01.01.02-Pessoal Do Quadro	133,834,436	7,584,000	
02.01.01.01.03-Pessoal Contratado	6,875,957		159,308,104
02.01.01.02.01-Gratificações Permanentes	240,000		49,443,658
02.01.01.02.02-Subsídios Permanentes	49,592,648		74,097,171
02.01.01.02.03-Despesas De Representação	445,855		
02.01.01.02.04-Gratificações Eventuais			1,452,876
02.01.01.02.05-Horas Extraordinárias	60,000	80,000	
02.01.01.02.06-Alimentação E Alojamento	30,000		
02.01.01.02.07-Formação	800,000		300,000
02.01.01.02.08-Subsídio De Instalação	50,000		400,000
02.01.01.02.09-Outros Suplementos E Abonos			3,188,067
02.01.01.03.02-Recrutamentos E Nomeações	2,712,413		
02.01.01.03.05-Regressos	2,361,950		
<b>02.01.02-Segurança Social</b>	<b>15,758,214</b>	<b>36,000</b>	<b>23,896,215</b>
02.01.02.01.01-Contribuições Para A Segurança Social	10,448,214		23,896,215
02.01.02.01.03-Abono De Família	1,062,000	36,000	
02.01.02.01.04-Seguros De Acidentes No Trabalho	4,248,000		
<b>02.02-Aquisição de bens e</b>	<b>32,241,664</b>	<b>6,998,664</b>	<b>91,437,344</b>
<i>02.02.01-Aquisição de bens</i>	<i>12,130,690</i>	<i>3,860,000</i>	<i>26,724,000</i>
02.02.01.00.02-Medicamentos Alimentares	180,000		130,000
02.02.01.00.03-Produtos Alimentares		2,310,000	600,000
02.02.01.00.04-Roupa Vestuário	500,000	200,000	

	MJ - Polícia Judiciária	MJ - Comissão De Coordenação E Combate À Droga	Cofre Geral De Justiça
E Calçado			
02.02.01.00.05-Material De Escritório	1,000,000	350,000	12,430,000
02.02.01.00.06-Material De Consumo Clínico	150,690		
02.02.01.00.07-Munições Explosivos E Outro Mat Militar	1,000,000		
02.02.01.00.09-Material De Transporte - Peças	1,500,000		600,000
02.02.01.01.00-Livros E Documentação Técnica	100,000		
02.02.01.01.01-Artigos Honoríficos E De Decoração	100,000		
02.02.01.01.02-Combustíveis E Lubrificantes	6,500,000	1,000,000	9,674,000
02.02.01.01.03-Material De Limpeza, Higiene E Conforto	300,000		3,040,000
02.02.01.01.04-Material De Conservação E Reparação	200,000		250,000
02.02.01.09.09-Outros Bens	600,000		
<b>02.02.02-Aquisição De Serviços</b>	<b>20,110,974</b>	<b>3,138,664</b>	<b>64,713,344</b>
02.02.02.00.01-Rendas E Alugueres	1,380,000		13,262,664
02.02.02.00.02-Conservação E Reparação De Bens	1,200,000	300,000	550,000
02.02.02.00.03-Comunicações	2,400,000		805,000
02.02.02.00.05-Água	1,000,000		1,670,000
02.02.02.00.06-Energia Eléctrica	4,500,000	600,000	2,340,000
02.02.02.00.07-Publicidade E Propaganda	80,000		
02.02.02.00.08-Representação Dos Serviços	500,000		150,000
02.02.02.00.09-Deslocações E Estadas	5,100,000	150,000	4,600,000
02.02.02.01.00-Vigilância E Segurança	396,474		9,406,080
02.02.02.01.01-Limpeza Higiene E Conforto	2,242,500	388,664	8,079,600
02.02.02.01.02-Honorários	862,000		
02.02.02.01.03.01-Assistência Técnica - Residentes		200,000	600,000
02.02.02.09.09-Outros Serviços	450,000	1,500,000	23,250,000
<b>02.06-Transferências</b>		<b>2,900,000</b>	<b>1,400,000</b>
<b>02.06.03-Administrações Públicas</b>		<b>2,900,000</b>	<b>1,400,000</b>
02.06.03.01.09-Outras Transferências Administrações Públicas Corr		2,900,000	1,400,000
<b>02.08-Outras Despesas</b>	<b>534,553</b>	<b>100,000</b>	<b>5,076,565</b>
<b>02.08.01-Seguros</b>	<b>534,553</b>	<b>100,000</b>	<b>5,076,565</b>
<b>03-Activos E Passivos</b>			<b>10,000,000</b>
<b>03.01-Activos Não Financeiros</b>			<b>10,000,000</b>
<b>03.01.01-Activos Fixos</b>			<b>10,000,000</b>
03.01.01.02.04.01-Outra Maquinaria E Equipamento - Aquisições			10,000,000

Mapa V - Despesas dos Fundos e Serviços Autônomos Segundo as Classificações Económica e Organica

GOV - Ministério Das Infraestruturas e Economia Maritima


	MIEM - Instituto De Estradas	MIEM - Fundo Autónomo De Manutenção Rodoviária	MIEM - Instituto Nacional De Desenvolvimento Das Pescas	MIEM - Autoridade Competente Para Os Produtos Da Pesca
<b>Total</b>	<b>35,557,442</b>	<b>11,241,056</b>	<b>47,448,463</b>	<b>44,286,000</b>
<b>02-Despesas</b>	<b>35,404,775</b>	<b>11,241,056</b>	<b>47,448,463</b>	<b>43,286,000</b>
<b>02.01-Despesas com pessoal</b>	<b>23,959,324</b>	<b>4,489,450</b>	<b>35,532,303</b>	<b>35,435,567</b>
<i>02.01.01-Remunerações certas e permanentes</i>	<i>20,899,441</i>	<i>4,272,244</i>	<i>31,083,528</i>	<i>31,224,384</i>
02.01.01.01.02-Pessoal Do Quadro	16,977,172	2,479,260	28,693,692	
02.01.01.01.03-Pessoal Contratado		869,384	1,525,676	31,224,384
02.01.01.02.01-Gratificações Permanentes		600,000		
02.01.01.02.02-Subsídios Permanentes	3,207,726	90,000		
02.01.01.02.04-Gratificações Eventuais			385,000	
02.01.01.02.05-Horas Extraordinárias		20,000	479,160	
02.01.01.02.07-Formação	342,543			
02.01.01.02.09-Outros Suplementos E Abonos	372,000	213,600		
<i>02.01.02-Segurança Social</i>	<i>3,059,883</i>	<i>217,206</i>	<i>4,448,775</i>	<i>4,211,183</i>
02.01.02.01.01-Contribuições Para A Segurança Social	3,030,735	193,446	4,304,055	4,211,183
02.01.02.01.04-Seguros De Acidentes No Trabalho	29,148	23,760	144,720	
<b>02.02-Aquisição de bens e</b>	<b>10,836,761</b>	<b>6,010,853</b>	<b>11,088,174</b>	<b>7,790,433</b>
<i>02.02.01-Aquisição de bens</i>	<i>1,771,086</i>	<i>420,853</i>	<i>2,730,000</i>	<i>2,300,000</i>
02.02.01.00.01-Matérias Primas E Subsidiárias				1,500,000
02.02.01.00.05-Material De Escritório	499,438	150,000	370,000	200,000
02.02.01.00.09-Material De Transporte - Peças	243,600			
02.02.01.01.00-Livros E Documentação Técnica			40,000	
02.02.01.01.02-Combustíveis E Lubrificantes	685,000	200,000	1,600,000	300,000
02.02.01.01.03-Material De Limpeza, Higiene E Conforto		40,000	120,000	200,000
02.02.01.01.04-Material De Conservação E Reparação	139,700	30,853	400,000	



Mapa V - Despesas dos Fundos e Serviços Autônomos Segundo as Classificações Económica e Organica

GOV - Ministério Das Infraestruturas e Economia Maritima

			Pescas	Produtos Da Pesca
02.02.01.09.09-Outros Bens	203,348		200,000	100,000
<b>02.02.02-Aquisição De Serviços</b>	<b>9,065,675</b>	<b>5,590,000</b>	<b>8,358,174</b>	<b>5,490,433</b>
02.02.02.00.01-Rendas E Alugueres		516,000		2,000,000
02.02.02.00.02-Conservação E Reparação De Bens	566,030	410,000	700,000	200,000
02.02.02.00.03-Comunicações	1,491,498	250,000	1,000,000	250,000
02.02.02.00.05-Água	300,000	90,000	700,000	200,000
02.02.02.00.06-Energia Eléctrica	400,000	168,000	1,000,000	400,000
02.02.02.00.07-Publicidade E Propaganda		1,200,000		
02.02.02.00.08-Representação Dos Serviços	151,179	120,000	350,000	
02.02.02.00.09-Deslocações E Estadas	2,076,976	900,000	1,800,000	
02.02.02.01.00-Vigilância E Segurança	736,342		1,831,720	
02.02.02.01.01-Limpeza Higiene E Conforto	463,808	65,000		
02.02.02.01.02-Honorários	715,000		720,000	
02.02.02.01.03.01-Assistência Técnica - Residentes	1,390,393	1,771,000		1,500,000
02.02.02.09.09-Outros Serviços	774,449	100,000	256,454	940,433
<b>02.06-Transferências</b>		<b>266,000</b>		
<b>02.06.02-Organismos internacionais</b>		<b>266,000</b>		
02.06.02.01.01-Quotas A Organismos Internacionais Correntes		266,000		
<b>02.08-Outras Despesas</b>	<b>608,690</b>	<b>474,753</b>	<b>827,986</b>	<b>60,000</b>
<b>02.08.01-Seguros</b>	<b>131,745</b>	<b>420,256</b>	<b>827,986</b>	<b>60,000</b>
<b>02.08.02-Outras Despesas</b>	<b>476,945</b>			
02.08.02.01.09-Id Outras Correntes	476,945			
<b>02.08.06-Indemnizações</b>		<b>54,497</b>		
<b>03-Activos E Passivos</b>	<b>152,667</b>			<b>1,000,000</b>
<b>03.01-Activos Não Financeiros</b>	<b>152,667</b>			<b>1,000,000</b>
<b>03.01.01-Activos Fixos</b>	<b>152,667</b>			<b>1,000,000</b>
03.01.01.02.03.01-Equipamento Administrativo - Aquisições	152,667			1,000,000



1953000 001447

Mapa V - Despesas dos Fundos e Serviços Autônomos Segundo as Classificações Económica e Organica

GOV - Ministerio Do Ambiente,Habi.E Ordenamento Do Territorio


	MAHOT- Instituto Nacional De Meteorologia E Geofísica	Mahot - Instituto Nacional De Gestão Do Territorio	Agencia Nacional De Agua E Saneamento		MAHOT- Instituto Nacional De Meteorologia E Geofísica	Mahot - Instituto Nacional De Gestão Do Territorio	Agencia Nacional De Agua E Saneamento
<b>Total</b>	<b>146,000,144</b>	<b>81,659,834</b>	<b>115,502,934</b>				
<b>02-Despesas</b>	<b>146,000,144</b>	<b>81,659,834</b>	<b>115,502,934</b>				
<b>02.01-Despesas com pessoal</b>	<b>122,245,848</b>	<b>63,191,714</b>	<b>102,651,238</b>				
<b>02.01.01-Remunerações certas e permanentes</b>	<b>107,524,249</b>	<b>55,428,438</b>	<b>89,814,654</b>				
02.01.01.01.02-Pessoal Do Quadro	69,580,697	11,949,492	81,910,560				
02.01.01.01.03-Pessoal Contratado	24,393,552	37,957,206	1,454,418				
02.01.01.02.01-Gratificações Permanentes			261,000				
02.01.01.02.02-Subsídios Permanentes	9,500,000		1,217,028				
02.01.01.02.05-Horas Extraordinárias	2,800,000		1,000,000				
02.01.01.02.07-Formação	400,000	750,000					
02.01.01.02.09-Outros Suplementos E Abonos	850,000						
02.01.01.03.02-Recrutamentos E Nomeações		1,068,000	150,182				
02.01.01.03.05-Regressos		3,703,740	3,821,466				
<b>02.01.02-Segurança Social</b>	<b>14,721,599</b>	<b>7,763,276</b>	<b>12,836,584</b>				
02.01.02.01.01-Contribuições Para A Segurança Social	14,150,207	7,753,676	12,286,584				
02.01.02.01.03-Abono De Família		9,600					
02.01.02.01.04-Seguros De Acidentes No Trabalho	255,786		550,000				
02.01.02.01.09-Encargos Diversos De Segurança Social	315,606						
<b>02.02-Aquisição de bens e</b>	<b>23,275,296</b>	<b>18,468,120</b>	<b>12,471,624</b>				
<b>02.02.01-Aquisição de bens</b>	<b>4,849,656</b>	<b>2,500,000</b>	<b>3,650,000</b>				
02.02.01.00.05-Material De Escritório	1,000,000		100,000				
02.02.01.00.09-Material De Transporte - Peças	553,751						
02.02.01.01.02-Combustíveis E Lubrificantes	2,275,905	1,500,000	1,500,000				
02.02.01.01.03-Material De Limpeza, Higiene E Conforto	170,000	500,000	100,000				
02.02.01.01.04-Material De Conservação E Reparação	600,000	300,000	1,400,000				
02.02.01.09.09-Outros Bens	250,000	200,000	550,000				
<b>02.02.02-Aquisição De Serviços</b>	<b>18,425,640</b>	<b>15,968,120</b>	<b>8,821,624</b>				
02.02.02.00.01-Rendas E Alugueres	120,000	2,400,000	990,000				
02.02.02.00.02-Conservação E Reparação De Bens	950,000	500,000	400,000				
02.02.02.00.03-Comunicações	2,850,000	1,000,000	1,224,000				
02.02.02.00.04-Transportes	2,200,000						
02.02.02.00.05-Água	1,000,000	500,000	350,000				
02.02.02.00.06-Energia Eléctrica	2,500,000	2,500,000	2,100,000				
02.02.02.00.07-Publicidade E Propaganda		2,418,120					
02.02.02.00.08-Representação Dos Serviços	800,000	300,000	100,000				
02.02.02.00.09-Deslocações E Estadas	2,200,000	1,500,000	1,300,000				
02.02.02.01.00-Vigilância E Segurança	1,600,000		1,317,624				
02.02.02.01.01-Limpeza Higiene E Conforto	2,255,640		100,000				
02.02.02.01.02-Honorários			690,000				
02.02.02.01.03.01-Assistência Técnica - Residentes	850,000	3,000,000					
02.02.02.09.09-Outros Serviços	1,100,000	1,850,000	250,000				
<b>02.06-Transferências</b>	<b>154,000</b>						
<b>02.06.02-Organismos internacionais</b>	<b>154,000</b>						
02.06.02.01.01-Quotas A Organismos Internacionais Correntes	154,000						
<b>02.08-Outras Despesas</b>	<b>325,000</b>		<b>380,072</b>				
<b>02.08.01-Seguros</b>	<b>180,000</b>		<b>380,072</b>				
<b>02.08.02-Outras Despesas</b>	<b>145,000</b>						
02.08.02.01.09-Id Outras Correntes	145,000						

Mapa V - Despesas dos Fundos e Serviços Autônomos Segundo as Classificações Económica e Organica

GOV - Ministério Da Juventude, Emprego e Desenvolvimento RH

	MJEDRH - Centro De Juventude	MJEDRH - Instituto De Emprego E Formação Profissional	MJEDRH - Instituto Caboverdiano Da Criança e do Adolescente
<b>Total</b>	<b>38,849,907</b>	<b>77,088,327</b>	<b>36,146,094</b>
<b>02-Despesas</b>	<b>38,849,907</b>	<b>77,088,327</b>	<b>36,146,094</b>
<b>02.01-Despesas com pessoal</b>	<b>30,910,868</b>	<b>65,270,659</b>	<b>25,526,811</b>
<b>02.01.01-Remunerações certas e permanentes</b>	<b>26,879,016</b>	<b>57,317,475</b>	<b>22,383,921</b>
02.01.01.01.02-Pessoal Do Quadro		8,635,260	9,657,824
02.01.01.01.03-Pessoal Contratado	26,879,016	42,873,108	10,420,776
02.01.01.02.01-Gratificações Permanentes		240,011	
02.01.01.02.04-Gratificações Eventuais		80,011	
02.01.01.02.05-Horas Extraordinárias		344,337	150,000
02.01.01.02.09-Outros Suplementos E Abonos			621,027
02.01.01.03.04-Reclassificações		5,144,748	660,294
02.01.01.03.05-Reingressos			874,000
<b>02.01.02-Segurança Social</b>	<b>4,031,852</b>	<b>7,953,184</b>	<b>3,142,890</b>
02.01.02.01.01-Contribuições Para A Segurança Social	4,031,852	7,735,908	3,142,890
02.01.02.01.04-Seguros De Acidentes No Trabalho		217,276	
<b>02.02-Aquisição de bens e</b>	<b>7,791,151</b>	<b>11,324,532</b>	<b>7,019,283</b>
<b>02.02.01-Aquisição de bens</b>	<b>1,772,220</b>	<b>2,009,000</b>	<b>1,470,000</b>
02.02.01.00.05-Material De Escritório	772,220	360,000	320,000
02.02.01.01.02-Combustíveis E Lubrificantes	1,000,000	960,000	800,000
02.02.01.01.03-Material De Limpeza, Higiene E Conforto		180,000	250,000
02.02.01.01.04-Material De Conservação E Reparação		460,000	
02.02.01.09.09-Outros Bens		49,000	100,000
<b>02.02.02-Aquisição De Serviços</b>	<b>6,018,931</b>	<b>9,315,532</b>	<b>5,549,283</b>
02.02.02.00.01-Rendas E Alugueres	1,980,000		3,087,000
02.02.02.00.02-Conservação E Reparação De Bens	800,000	1,140,000	150,000
02.02.02.00.03-Comunicações	900,000	930,000	750,000

	MJEDRH - Centro De Juventude	MJEDRH - Instituto De Emprego E Formação Profissional	MJEDRH - Instituto Caboverdiano Da Criança e do Adolescente
02.02.02.00.04-Transportes		60,000	
02.02.02.00.05-Água	460,000	552,000	250,000
02.02.02.00.06-Energia Eléctrica	1,100,000	4,357,034	700,000
02.02.02.00.07-Publicidade E Propaganda		90,000	
02.02.02.00.08-Representação Dos Serviços		100,000	
02.02.02.00.09-Deslocações E Estadas	450,000	610,000	180,000
02.02.02.01.00-Vigilância E Segurança		180,000	
02.02.02.01.01-Limpeza Higiene E Conforto	328,931		
02.02.02.01.03.01-Assistência Técnica - Residentes		400,000	
02.02.02.09.09-Outros Serviços		896,498	432,283
<b>02.06-Transferências</b>			<b>3,500,000</b>
<b>02.06.03-Administrações Públicas</b>			<b>3,500,000</b>
02.06.03.01.09-Outras Transferências Administrações Públicas Corr			3,500,000
<b>02.08-Outras Despesas</b>	<b>147,888</b>	<b>493,136</b>	<b>100,000</b>
<b>02.08.01-Seguros</b>	<b>147,888</b>	<b>465,836</b>	<b>100,000</b>
<b>02.08.07-Outras Despesas Residual</b>		<b>27,300</b>	




1953009 001447

Mapa V - Despesas dos Fundos e Serviços Autônomos Segundo as Classificações Económica e Organica

GOV - Ministério Do Turismo, Industria e Energia

	MTIE - Agencia Para O Desenvolvimento Empresarial E Inovação
<b>Total</b>	<b>104,000,000</b>
<b>02-Despesas</b>	<b>104,000,000</b>
<b>02.01-Despesas com pessoal</b>	<b>47,329,900</b>
<b>02.01.01-Remunerações certas e permanentes</b>	<b>41,256,000</b>
02.01.01.01.03-Pessoal Contratado	41,256,000
<b>02.01.02-Segurança Social</b>	<b>6,073,900</b>
02.01.02.01.01-Contribuições Para A Segurança Social	5,985,900
02.01.02.01.04-Seguros De Acidentes No Trabalho	88,000
<b>02.02-Aquisição de bens e</b>	<b>48,570,100</b>
<b>02.02.01-Aquisição de bens</b>	<b>3,800,000</b>
02.02.01.00.05-Material De Escritório	900,000
02.02.01.01.02-Combustíveis E Lubrificantes	700,000
02.02.01.01.03-Material De Limpeza, Higiene E Conforto	200,000
02.02.01.09.09-Outros Bens	2,000,000
<b>02.02.02-Aquisição De Serviços</b>	<b>44,770,100</b>
02.02.02.00.01-Rendas E Alugueres	2,250,000
02.02.02.00.02-Conservação E Reparação De Bens	300,000
02.02.02.00.03-Comunicações	2,000,000
02.02.02.00.05-Água	700,000
02.02.02.00.06-Energia Eléctrica	2,000,000
02.02.02.00.07-Publicidade E Propaganda	1,000,000
02.02.02.00.09-Deslocações E Estadas	1,000,000
02.02.02.01.00-Vigilância E Segurança	1,600,000
02.02.02.01.01-Limpeza Higiene E Conforto	150,000
02.02.02.01.03.01-Assistência Técnica - Residentes	29,770,100
02.02.02.09.09-Outros Serviços	4,000,000

	MTIE - Agencia Para O Desenvolvimento Empresarial E Inovação
<b>02.06-Transferências</b>	<b>8,000,000</b>
<b>02.06.01-Para Governos Estrangeiros</b>	<b>8,000,000</b>
02.06.01.09.01-Outros Transferências Correntes	8,000,000
<b>02.08-Outras Despesas</b>	<b>100,000</b>
<b>02.08.01-Seguros</b>	<b>100,000</b>



1953008 001447




Mapa V - Despesas dos Fundos e Serviços Autónomos Segundo as Classificações Económica e Organica

GOV - Ministério Da Educação e Desporto

	MED - Fundação Caboverdiana De Acção Social E Escolar
<b>Total</b>	<b>700,336,634</b>
<b>02-Despesas</b>	<b>700,336,634</b>
<b>02.01-Despesas com pessoal</b>	<b>124,505,587</b>
<i>02.01.01-Remunerações certas e permanentes</i>	<i>119,081,347</i>
02.01.01.01.02-Pessoal Do Quadro	5,585,618
02.01.01.01.03-Pessoal Contratado	106,899,363
02.01.01.02.01-Gratificações Permanentes	6,361,366
02.01.01.02.05-Horas Extraordinárias	235,000
<i>02.01.02-Segurança Social</i>	<i>5,424,240</i>
02.01.02.01.01-Contribuições Para A Segurança Social	3,500,000
02.01.02.01.03-Abono De Família	24,240
02.01.02.01.04-Seguros De Acidentes No Trabalho	1,900,000
<b>02.02-Aquisição de bens e</b>	<b>84,322,931</b>
<i>02.02.01-Aquisição de bens</i>	<i>57,784,139</i>
02.02.01.00.05-Material De Escritório	2,006,500
02.02.01.00.09-Material De Transporte - Peças	400,000
02.02.01.01.00-Livros E Documentação Técnica	32,000,000
02.02.01.01.02-Combustíveis E Lubrificantes	19,955,139
02.02.01.01.03-Material De Limpeza, Higiene E Conforto	3,022,500
02.02.01.09.09-Outros Bens	400,000
<i>02.02.02-Aquisição De Serviços</i>	<i>26,538,792</i>
02.02.02.00.01-Rendas E Alugueres	8,720,000
02.02.02.00.02-Conservação E Reparação De Bens	1,500,000
02.02.02.00.03-Comunicações	3,200,000
02.02.02.00.05-Água	1,663,792
02.02.02.00.06-Energia Eléctrica	3,500,000

	MED - Fundação Caboverdiana De Acção Social E Escolar
02.02.02.00.08-Representação Dos Serviços	200,000
02.02.02.00.09-Deslocações E Estadas	2,000,000
02.02.02.01.00-Vigilância E Segurança	1,728,000
02.02.02.09.09-Outros Serviços	4,027,000
<b>02.08-Outras Despesas</b>	<b>491,508,116</b>
<i>02.08.01-Seguros</i>	<i>633,730</i>
<i>02.08.02-Outras Despesas</i>	<i>469,504,966</i>
02.08.02.01.02-Bolsas De Estudo E Outros Benefícios Educacionais	469,504,966
<i>02.08.07-Outras Despesas Residual</i>	<i>21,369,420</i>




1953008 001447

Mapa V - Despesas dos Fundos e Serviços Autônomos Segundo as Classificações Económica e Organ

GOV - Ministério Do Desenvolvimento Rural

	MDR - Instituto Nacional De Investigação E Des. Agrário
<b>Total</b>	<b>59,000,000</b>
<b>02-Despesas</b>	<b>59,000,000</b>
<b>02.01-Despesas com pessoal</b>	<b>44,931,240</b>
<i>02.01.01-Remunerações certas e permanentes</i>	<i>38,346,926</i>
02.01.01.01.02-Pessoal Do Quadro	37,163,820
02.01.01.01.03-Pessoal Contratado	596,006
02.01.01.02.02-Subsídios Permanentes	138,000
02.01.01.02.03-Despesas De Representação	69,000
02.01.01.02.04-Gratificações Eventuais	173,100
02.01.01.02.05-Horas Extraordinárias	207,000
<i>02.01.02-Segurança Social</i>	<i>6,584,314</i>
02.01.02.01.01-Contribuições Para A Segurança Social	5,574,573
02.01.02.01.04-Seguros De Acidentes No Trabalho	1,009,741
<b>02.02-Aquisição de bens e</b>	<b>10,821,760</b>
<i>02.02.01-Aquisição de bens</i>	<i>3,881,000</i>
02.02.01.00.01-Matérias Primas E Subsidiárias	879,000
02.02.01.00.03-Produtos Alimentares	441,000
02.02.01.00.04-Roupa Vestuário E Calçado	180,000
02.02.01.00.05-Material De Escritório	420,000
02.02.01.01.02-Combustíveis E Lubrificantes	995,000
02.02.01.01.03-Material De Limpeza, Higiene E Conforto	420,000
02.02.01.09.09-Outros Bens	546,000
<i>02.02.02-Aquisição De Serviços</i>	<i>6,940,760</i>
02.02.02.00.01-Rendas E Alugueres	300,000
02.02.02.00.02-Conservação E	1,042,000

	MDR - Instituto Nacional De Investigação E Des. Agrário
Reparação De Bens	
02.02.02.00.03-Comunicações	1,053,060
02.02.02.00.05-Água	350,000
02.02.02.00.06-Energia Eléctrica	1,200,000
02.02.02.00.08-Representação Dos Serviços	120,000
02.02.02.00.09-Deslocações E Estadas	650,000
02.02.02.01.03.01-Assistência Técnica - Residentes	512,500
02.02.02.09.09-Outros Serviços	1,713,200
<b>02.06-Transferências</b>	<b>1,431,200</b>
<i>02.06.03-Administrações Públicas</i>	<i>1,431,200</i>
02.06.03.01.09-Outras Transferências Administrações Públicas Corr	1,431,200
<b>02.08-Outras Despesas</b>	<b>1,815,800</b>
<i>02.08.01-Seguros</i>	<i>978,500</i>
<i>02.08.07-Outras Despesas Residual</i>	<i>837,300</i>



1953009 001447

Mapa V - Despesas dos Fundos e Serviços Autônomos Segundo as Classificações Económica e Organica

GOV - Ministério De Ensino Superior, Ciencia e Inovação

	MESCI - Universidade De Cabo Verde	Mesci - Instituto Universitário De Educação
<b>Total</b>	<b>795,354,952</b>	<b>131,287,963</b>
<b>02-Despesas</b>	<b>795,354,952</b>	<b>130,687,963</b>
<b>02.01-Despesas com pessoal</b>	<b>684,039,643</b>	<b>109,791,132</b>
<i>02.01.01-Remunerações certas e permanentes</i>	<i>641,359,802</i>	<i>108,941,132</i>
02.01.01.01.02-Pessoal Do Quadro	374,831,106	75,090,432
02.01.01.01.03-Pessoal Contratado	234,744,912	3,257,508
02.01.01.02.01-Gratificações Permanentes	18,168,792	
02.01.01.02.02-Subsídios Permanentes	498,768	5,000,000
02.01.01.02.03-Despesas De Representação	248,224	700,000
02.01.01.02.05-Horas Extraordinárias	7,688,000	6,000,000
02.01.01.02.07-Formação	480,000	3,000,000
02.01.01.02.09-Outros Suplementos E Abonos	4,700,000	12,615,000
02.01.01.03.03-Progressões		890,000
02.01.01.03.04-Reclassificações		818,192
02.01.01.03.05-Reingressos		780,000
02.01.01.03.06-Promoções		790,000
<b>02.01.02-Segurança Social</b>	<b>42,679,841</b>	<b>850,000</b>
02.01.02.01.01-Contribuições Para A Segurança Social	42,610,241	850,000
02.01.02.01.03-Abono De Família	69,600	
<b>02.02-Aquisição de bens e</b>	<b>109,846,396</b>	<b>20,500,000</b>
<i>02.02.01-Aquisição de bens</i>	<i>25,193,822</i>	<i>2,600,000</i>
02.02.01.00.01-Matérias Primas E Subsidiárias	1,401,818	
02.02.01.00.04-Roupa Vestuário E Calçado	500,000	
02.02.01.00.05-Material De Escritório	6,183,563	700,000
02.02.01.01.00-Livros E Documentação Técnica	9,210,738	500,000
02.02.01.01.02-Combustíveis E Lubrificantes	3,786,670	500,000
02.02.01.01.03-Material De	1,924,720	300,000

	MESCI - Universidade De Cabo Verde	Mesci - Instituto Universitário De Educação
Limpeza, Higiene E Conforto		
02.02.01.01.04-Material De Conservação E Reparação	165,000	600,000
02.02.01.09.09-Outros Bens	2,021,313	
<b>02.02.02-Aquisição De Serviços</b>	<b>84,652,574</b>	<b>17,900,000</b>
02.02.02.00.01-Rendas E Alugueres	4,960,000	1,640,000
02.02.02.00.02-Conservação E Reparação De Bens	6,456,745	700,000
02.02.02.00.03-Comunicações	5,038,264	1,600,000
02.02.02.00.05-Água	4,135,771	2,000,000
02.02.02.00.06-Energia Eléctrica	19,538,963	2,100,000
02.02.02.00.07-Publicidade E Propaganda	1,500,000	600,000
02.02.02.00.08-Representação Dos Serviços	900,000	
02.02.02.00.09-Deslocações E Estadas	8,305,585	1,660,000
02.02.02.01.00-Vigilância E Segurança	11,826,261	3,000,000
02.02.02.01.01-Limpeza Higiene E Conforto	6,691,244	1,000,000
02.02.02.01.03.01-Assistência Técnica - Residentes	5,194,000	3,000,000
02.02.02.01.03.02-Assistência Técnica - Não Residentes	600,000	
02.02.02.09.09-Outros Serviços	9,505,741	600,000
<b>02.06-Transferências</b>	<b>658,265</b>	
<i>02.06.02-Organismos internacionais</i>	<i>658,265</i>	
02.06.02.01.09-Outros Organismos Internacionais - Correntes	658,265	
<b>02.08-Outras Despesas</b>	<b>810,648</b>	<b>396,831</b>
<i>02.08.01-Seguros</i>	<i>810,648</i>	<i>396,831</i>
<b>03-Activos E Passivos</b>		<b>600,000</b>
<b>03.01-Activos Não Financeiros</b>		<b>600,000</b>
<i>03.01.01-Activos Fixos</i>		<i>600,000</i>
03.01.01.02.03.01-Equipamento Administrativo - Aquisições		600,000

Mapa V - Despesas dos Fundos e Serviços Autônomos Segundo as Classificações Económica e Organica

GOV - Ministerio Das Comunidades

	MCom - Fundo Autônomo De Solidariedade
<b>Total</b>	<b>28,158,617</b>
<b>02-Despesas</b>	<b>28,158,617</b>
<b>02.01-Despesas com pessoal</b>	<b>1,050,000</b>
02.01.01-Remunerações certas e permanentes	1,050,000
02.01.01.02-04-Gratificações Eventuais	1,050,000
<b>02.02-Aquisição de bens e serviços</b>	<b>1,450,000</b>
02.02.02-02-Aquisição De Serviços	1,450,000
02.02.02.00-09-Deslocações E Estadas	800,000
02.02.02.09-09-Outros Serviços	650,000
<b>02.06-Transferências</b>	<b>23,658,617</b>
02.06.03-Administrações Públicas	23,658,617
02.06.03.02-09-Outras Transferências Administrações Públicas Capi	23,658,617
<b>02.07-Benefícios Sociais</b>	<b>1,000,000</b>
02.07.02-Benefícios de assistência social	1,000,000
02.07.02.01-09-Outros Benefícios Sociais Em Numerário	1,000,000
<b>02.08-Outras Despesas</b>	<b>1,000,000</b>
02.08.07-Outras Despesas Residual	1,000,000


GOV - Ministerio Da Cultura

	MC - Arquivo Histórico Nacional	MC - Instituto Da Biblioteca Nacional E Do Livro	MC - Instituto De Investigação E Património Cultural	Mc - Fundo Autonomo Da Cultura
<b>Total</b>	<b>37,008,426</b>	<b>28,620,465</b>	<b>55,578,137</b>	<b>6,412,000</b>
<b>02-Despesas</b>	<b>37,008,426</b>	<b>28,620,465</b>	<b>55,406,937</b>	<b>6,412,000</b>
<b>02.01-Despesas com pessoal</b>	<b>29,424,951</b>	<b>19,413,516</b>	<b>46,517,407</b>	<b>5,078,000</b>
02.01.01-Remunerações certas e permanentes	25,435,279	18,819,528	45,726,143	4,416,000
02.01.01.01-02-Pessoal Do Quadro	24,827,200	14,749,056	38,060,508	
02.01.01.01.03-Pessoal Contratado		3,703,920	4,104,240	3,960,000
02.01.01.02-05-Horas Extraordinárias	119,000	366,552	270,000	
02.01.01.02-09-Outros Suplementos E Abonos	489,079			456,000
02.01.01.03.03-Progressões			1,276,608	
02.01.01.03.05-Regressos			1,376,507	
02.01.01.03.06-Promoções			638,280	
02.01.02-Segurança Social	3,989,672	593,988	791,264	662,000
02.01.02.01-01-Contribuições Para A Segurança Social	3,859,672	555,588	711,264	662,000
02.01.02.01.03-Abono De Família		38,400	80,000	
02.01.02.01.04-Seguros De Acidentes No Trabalho	130,000			
<b>02.02-Aquisição de bens e serviços</b>	<b>7,583,475</b>	<b>9,006,949</b>	<b>8,812,359</b>	<b>1,334,000</b>
02.02.01-Aquisição de bens	1,400,000	1,220,000	1,390,359	320,000
02.02.01.00-01-Matérias Primas E Subsidiárias	120,000			
02.02.01.00-05-Material De Escritório	500,000	150,000	134,000	100,000
02.02.01.00-09-Material De Transporte - Peças			146,359	
02.02.01.01-00-Livros E Documentação Técnica	120,000			
02.02.01.01-02-Combustíveis E Lubrificantes	420,000	600,000	850,000	
02.02.01.01-03-Material De Limpeza, Higiene E Conforto	120,000	170,000	100,000	100,000
02.02.01.01-04-Material De Conservação E Reparação			100,000	120,000
02.02.01.09-09-Outros Bens	120,000	300,000	60,000	
02.02.02-Aquisição De Serviços	6,183,475	7,786,949	7,422,000	1,014,000
02.02.02.00-01-Rendas E	120,000			

Mapa V - Despesas dos Fundos e Serviços Autónomos Segundo as Classificações Económica e Organica

GOV - Ministerio Da Cultura

	MC - Arquivo Histórico Nacional	MC - Instituto Da Biblioteca Nacional E Do Livro	MC - Instituto De Investigação E Património Cultural	Mc - Fundo Autonomo Da Cultura
Alugueres				
02.02.02.00.02-Conservação E Reparação De Bens	1,243,475	300,000	100,000	
02.02.02.00.03-Comunicações	648,000	500,000	1,250,000	120,000
02.02.02.00.05-Água	500,000	750,000	450,000	30,000
02.02.02.00.06-Energia Eléctrica	1,000,000	1,166,949	1,077,000	150,000
02.02.02.00.08-Representação Dos Serviços	120,000		40,000	
02.02.02.00.09-Deslocações E Estadas	864,000	400,000	900,000	300,000
02.02.02.01.00-Vigilância E Segurança	978,000	2,970,000	2,436,000	414,000
02.02.02.01.01-Limpeza Higiene E Conforto			369,000	
02.02.02.01.03.01-Assistência Técnica - Residentes	500,000	400,000	240,000	
02.02.02.09.09-Outros Serviços	210,000	1,300,000	560,000	
<b>02.08-Outras Despesas</b>		<b>200,000</b>	<b>77,171</b>	
<i>02.08.01-Seguros</i>		<i>200,000</i>	<i>77,171</i>	
<b>03-Activos E Passivos</b>			<b>171,200</b>	
<b>03.01-Activos Não Financeiros</b>			<b>171,200</b>	
<i>03.01.01-Activos Fixos</i>			<i>171,200</i>	
03.01.01.02.03.01-Equipamento Administrativo - Aquisições			171,200	



1953009 001447

Mapa V - Despesas dos Fundos e Serviços Autônomos Segundo as Classificações Económicas e Orgânicas

	Total FSA
<b>Total</b>	<b>7,193,776,734</b>
<b>02-Despesas</b>	<b>7,177,317,867</b>
<b>02.01-Despesas com pessoal</b>	<b>4,873,320,439</b>
<i>02.01.01-Remunerações certas e</i>	<i>4,550,902,815</i>
02.01.01.01.01-Pessoal Dos Quadros Especiais	4,523,849
02.01.01.01.02-Pessoal Do Quadro	2,623,947,337
02.01.01.01.03-Pessoal Contratado	1,011,461,886
02.01.01.01.04-Pessoal Em Regime De Avença	8,390,160
02.01.01.02.01-Gratificações Permanentes	80,005,827
02.01.01.02.02-Subsídios Permanentes	384,562,205
02.01.01.02.03-Despesas De Representação	1,743,079
02.01.01.02.04-Gratificações Eventuais	26,940,803
02.01.01.02.05-Horas Extraordinárias	23,312,209
02.01.01.02.06-Alimentação E Alojamento	170,399,096
02.01.01.02.07-Formação	33,598,823
02.01.01.02.08-Subsídio De Instalação	5,310,000
02.01.01.02.09-Outros Suplementos E Abonos	131,008,283
02.01.01.03.02-Recrutamentos E Nomeações	6,330,595
02.01.01.03.03-Progressões	5,663,966
02.01.01.03.04-Reclassificações	6,623,234
02.01.01.03.05-Regressos	15,128,821
02.01.01.03.06-Promoções	11,952,642
<b>02.01.02-Segurança Social</b>	<b>322,417,624</b>
02.01.02.01.01-Contribuições Para A Segurança Social	287,890,657
02.01.02.01.02-Encargos Com A	3,250,000


	Total FSA
02.01.02.01.03-Abono De Família	9,061,840
02.01.02.01.04-Seguros De Acidentes No Trabalho	21,399,521
02.01.02.01.09-Encargos Diversos De Segurança Social	815,606
<b>02.02-Aquisição de bens e serviços</b>	<b>1,643,274,163</b>
<i>02.02.01-Aquisição de bens</i>	<i>911,317,632</i>
02.02.01.00.01-Matérias Primas E Subsidiárias	3,900,818
02.02.01.00.02-Medicamentos	362,270,298
02.02.01.00.03-Produtos Alimentares	81,356,916
02.02.01.00.04-Roupa Vestuário E Calçado	97,218,711
02.02.01.00.05-Material De Escritório	48,837,268
02.02.01.00.06-Material De Consumo Clínico	9,414,403
02.02.01.00.07-Munições Explosivos E Outro Mat Militar	7,500,000
02.02.01.00.09-Material De Transporte - Peças	8,643,710
02.02.01.01.00-Livros E Documentação Técnica	42,184,538
02.02.01.01.01-Artigos Honoríficos E De Decoração	160,000
02.02.01.01.02-Combustíveis E Lubrificantes	169,932,801
02.02.01.01.03-Material De Limpeza, Higiene E Conforto	23,399,537
02.02.01.01.04-Material De Conservação E Reparação	14,629,977
02.02.01.09.09-Outros Bens	41,868,655
<b>02.02.02-Aquisição De Serviços</b>	<b>731,956,531</b>
02.02.02.00.01-Rendas E Alugueres	79,701,754



## Mapa V - Despesas dos Fundos e Serviços Autónomos Segundo as Classificações Económicas e Orgânicas


	Total FSA
02.02.02.00.02-Conservação E Reparação De Bens	39,318,181
02.02.02.00.03-Comunicações	70,849,670
02.02.02.00.04-Transportes	2,576,000
02.02.02.00.05-Água	50,660,435
02.02.02.00.06-Energia Eléctrica	157,326,260
02.02.02.00.07-Publicidade E Propaganda	11,084,101
02.02.02.00.08-Representação Dos Serviços	5,654,179
02.02.02.00.09-Deslocações E Estadas	69,475,264
02.02.02.01.00-Vigilância E Segurança	48,977,321
02.02.02.01.01-Limpeza Higiene E Conforto	39,728,384
02.02.02.01.02-Honorários	3,503,000
02.02.02.01.03.01-Assistência Técnica - Residentes	69,164,049
02.02.02.01.03.02-Assistência Técnica - Não Residentes	3,650,000
02.02.02.09.09-Outros Serviços	80,287,933
<b>02.06-Transferências</b>	<b>45,901,795</b>
<b>02.06.01-Para Governos</b>	<b>10,033,713</b>
02.06.01.09.01-Outros Transferências Correntes	10,033,713
<b>02.06.02-Organismos</b>	<b>1,978,265</b>
02.06.02.01.01-Quotas A Organismos Internacionais Correntes	1,320,000
02.06.02.01.09-Outros Organismos Internacionais - Correntes	658,265
<b>02.06.03-Administrações</b>	<b>33,889,817</b>
02.06.03.01.09-Outras Transferências Administrações	10,231,200

	Total FSA
Públicas Corr	
02.06.03.02.09-Outras Transferências Administrações Públicas Capi	23,658,617
<b>02.07-Benefícios Sociais</b>	<b>57,116,518</b>
<b>02.07.01-Benefícios sociais</b>	<b>56,116,518</b>
02.07.01.01.04-Pensões de reserva	56,116,518
<b>02.07.02-Benefícios de</b>	<b>1,000,000</b>
02.07.02.01.09-Outros Benefícios Sociais Em Numerário	1,000,000
<b>02.08-Outras Despesas</b>	<b>557,704,952</b>
<b>02.08.01-Seguros</b>	<b>38,985,924</b>
02.08.01-Seguros	38,985,924
<b>02.08.02-Outras Despesas</b>	<b>470,126,911</b>
02.08.02.01.02-Bolsas De Estudo E Outros Benefícios Educaçãoais	469,504,966
02.08.02.01.09-Id Outras Correntes	621,945
<b>02.08.06-Indemnizações</b>	<b>2,915,997</b>
02.08.06-Indemnizações	2,915,997
<b>02.08.07-Outras Despesas</b>	<b>45,676,120</b>
02.08.07-Outras Despesas Residual	45,676,120
<b>03-Activos E Passivos</b>	<b>16,458,867</b>
<b>03.01-Activos Não Financeiros</b>	<b>16,458,867</b>
<b>03.01.01-Activos Fixos</b>	<b>16,458,867</b>
03.01.01.02.02.01-Ferramentas E Utensílios - Aquisições	500,000
03.01.01.02.03.01-Equipamento Administrativo - Aquisições	4,958,867
03.01.01.02.04.01-Outra Maquinaria E Equipamento - Aquisições	11,000,000



Mapa VI - Despesas dos Fundos e Serviços Autónomos segundo a Classificação Funcional

	TOTAL
<b>Total</b>	<b>7,193,776,734</b>
<b>Funcionais</b>	<b>7,087,241,535</b>
<b>Assuntos económicos</b>	<b>301,532,961</b>
Agricultura silvicultura pesca e caça	44,286,000
Outros não especificados	210,448,463
Transportes	46,798,498
<b>Defesa</b>	<b>760,009,032</b>
Defesa militar	760,009,032
<b>Educação</b>	<b>1,704,067,876</b>
Ensino não especificado (sem grau definido)	33,415,426
Ensino universitário	893,227,489
Outros não especificados	77,088,327
Serviços auxiliares á educação	700,336,634
<b>Habitação e desenvolvimento urbanístico</b>	<b>81,659,834</b>
Outros não especificados	81,659,834
<b>Protecção ambiental</b>	<b>261,503,078</b>
Gestão de esgotos e águas	115,502,934
ID - protecção ambiental	146,000,144
<b>Saúde</b>	<b>917,376,939</b>
Outros não especificados	16,638,552
Serviços de saúde pública	192,828,075
Serviços hospitalares	707,910,312
<b>Segurança e ordem pública</b>	<b>2,607,613,828</b>
Outros não especificados	245,537,690
Serviços policiais	1,942,076,138
Tribunais	420,000,000
<b>Serviços Públicos Gerais</b>	<b>325,858,959</b>
Serviços gerais	163,453,354
Órgãos Executivos E Legislativos Administra	162,405,605
<b>Serviços culturais recreativos e religioso</b>	<b>127,619,028</b>
Serviços culturais	127,619,028
<b>Protecção social</b>	<b>106,535,199</b>
Família e crianças	36,146,094
Outros não especificados	70,389,105





Mapa VII - Orçamento consolidado da Administração Central segundo uma  
classificação económica

	Estado	Fundos e Serviços Autónomos	Total
<b>Total de Receitas</b>	<b>37,150,711,873</b>	<b>7,193,776,734</b>	<b>44,344,488,607</b>
<b>Total de Despesas</b>	<b>29,399,542,235</b>	<b>7,193,776,734</b>	<b>36,593,318,969</b>
<b>01-Receitas</b>	<b>37,022,876,873</b>	<b>1,856,909,569</b>	<b>38,879,786,442</b>
<b>01.01-Impostos</b>	<b>32,666,028,079</b>	<b>0</b>	<b>32,666,028,079</b>
<b>01.01.01-Impostos Sobre O Rendimento (Iur)</b>	<b>9,283,661,416</b>	<b>0</b>	<b>9,283,661,416</b>
01.01.01.01-Impostos Sobre O Rendimento - Ps (Iur)	5,116,267,416	0	5,116,267,416
01.01.01.02-Impostos Sobre O Rendimento - Pc	4,167,394,000	0	4,167,394,000
<b>01.01.04-Impostos Sobre Bens E Serviços</b>	<b>15,838,060,963</b>	<b>0</b>	<b>15,838,060,963</b>
01.01.04.01.01-Imposto sobre o valor acrescentado (IVA)	12,369,541,157	0	12,369,541,157
01.01.04.02.01-Imposto sobre consumos especiais	1,990,700,000	0	1,990,700,000
01.01.04.04.02-Contribuição Turística	795,419,806	0	795,419,806
01.01.04.05.02-Taxa ecológica	682,400,000	0	682,400,000
<b>01.01.05-Imposto Sobre Transacções Internacionais</b>	<b>6,668,700,000</b>	<b>0</b>	<b>6,668,700,000</b>
01.01.05.01-Direitos de importação	6,351,200,000	0	6,351,200,000
01.01.05.02-Taxa comunitária CEDEAO	317,500,000	0	317,500,000
<b>01.01.06-Outros Impostos</b>	<b>875,605,700</b>	<b>0</b>	<b>875,605,700</b>
01.01.06.01.01-Imposto De Selo	738,452,700	0	738,452,700
01.01.06.02-Imposto Especial Sobre Jogo	137,153,000	0	137,153,000
<b>01.02-Segurança Social</b>	<b>217,757,769</b>	<b>0</b>	<b>217,757,769</b>
<b>01.02.01-Contribuições Para A Segurança Social</b>	<b>217,757,769</b>	<b>0</b>	<b>217,757,769</b>
01.02.01.01-Taxa social única	17,393,769	0	17,393,769
01.02.01.09-Outras contribuições	200,364,000	0	200,364,000
<b>01.03-Transferências</b>	<b>100,000</b>	<b>0</b>	<b>100,000</b>
<b>01.03.01-De Governos Estrangeiros</b>	<b>100,000</b>	<b>0</b>	<b>100,000</b>
01.03.01.01.03-Donativos Directos Corrente De Governos Estrangeiros	100,000	0	100,000
<b>01.04-Outras receitas</b>	<b>4,138,991,025</b>	<b>1,856,909,569</b>	<b>5,995,900,594</b>
<b>01.04.01-Rendimentos de propriedade</b>	<b>1,063,179,551</b>	<b>35,475,624</b>	<b>1,098,655,175</b>
01.04.01.01-Juros	546,000,000	0	546,000,000

	Estado	Fundos e Serviços Autónomos	Total
<b>01.04.01-Rendimentos de propriedade</b>			
01.04.01.02-Dividendos	418,000,000	0	418,000,000
01.04.01.05.03-Rendas De Outras Concessões	37,100,000	0	37,100,000
01.04.01.05.06-Rendas De Edifícios	3,500,000	0	3,500,000
01.04.01.05.07-Outras Rendas	26,700,000	23,875,624	50,575,624
01.04.01.05.09-Outros rendimentos de propriedade	31,879,551	11,600,000	43,479,551
<b>01.04.02-Venda de bens e serviços</b>	<b>2,250,331,003</b>	<b>1,356,937,448</b>	<b>3,607,268,451</b>
01.04.02.01.01-Venda Mercadorias	0	47,920,003	47,920,003
01.04.02.01.02-Venda Bens Inutilizados	6,400,000	0	6,400,000
01.04.02.01.03-Venda Publicações E Impressos	50,558,000	1,650,000	52,208,000
01.04.02.01.06-Venda de medicamentos	730,490	0	730,490
01.04.02.01.07-Venda de água	5,996,155	1,775,574	7,771,729
01.04.02.01.09-Outras Vendas	108,096,140	47,274,029	155,370,169
01.04.02.02.01.00.01-Taxa de serviços de passaportes	93,853,145	0	93,853,145
01.04.02.02.01.00.02-Taxa de serviços agrícolas e pecuários	59,917,599	0	59,917,599
01.04.02.02.01.00.04-Taxa de serviços policiais	17,760,000	0	17,760,000
01.04.02.02.01.00.08-Taxa de exploração de água	0	99,657,360	99,657,360
01.04.02.02.01.00.09-Taxas de serviços de secretaria	38,718,459	3,000,000	41,718,459
01.04.02.02.01.01.06-Taxa de licenciamento de sanitários das instalações	6,640,000	36,753,068	43,393,068
01.04.02.02.01.05-Taxa De Incêndio	50,047,493	0	50,047,493
01.04.02.02.01.06-Taxa Estatística	354,800,000	0	354,800,000
01.04.02.02.01.09.09-Outras Taxas Diversas	46,472,000	147,773,988	194,245,988
01.04.02.02.02.02-Emolumentos E Custas Judiciais	0	32,068,735	32,068,735
01.04.02.02.02.03-Emolumentos E Custas	0	337,967,816	337,967,816

Mapa VII - Orçamento consolidado da Administração Central segundo uma classificação económica

	Estado	Fundos e Serviços Autónomos	Total
<b>01.04.02-Venda de bens e serviços</b>			
Dos Registos E Notariado			
01.04.02.02.09-Outros emolumentos e custas	204,096,873	19,828,053	223,924,926
01.04.02.03.01-Taxas De Serviços Médico-Hospitalares	172,594,676	391,122,328	563,717,004
01.04.02.03.09-Outras Taxas De Serviços	200,000	158,733,282	158,933,282
01.04.02.04.02-Emolumentos Pessoais De Serviços De Justiça	0	8,740,000	8,740,000
01.04.02.04.03-Emolumentos Pessoais Serviços Dos Registos E Notariado	0	17,651,947	17,651,947
01.04.02.04.04-Emolumentos Pessoais Serviços Judiciais Do Contencioso Aduaneiro	0	250,000	250,000
01.04.02.04.05-Emolumentos Pessoais Custas Judiciais	0	4,771,265	4,771,265
01.04.02.04.06-Emolumentos Pessoais Serviços Aduaneiros E Guarda Fiscal	151,265,000	0	151,265,000
01.04.02.04.08-Emolumentos Pessoais Serviços De Polícia E Fronteira	882,184,973	0	882,184,973
<b>01.04.03-Multas e outras penalidades</b>	<b>322,001,599</b>	<b>449,616,703</b>	<b>771,618,302</b>
01.04.03.01-Multas por infracção ao código da estrada	62,160,000	0	62,160,000
01.04.03.04-Taxa de relaxe	21,644,737	0	21,644,737
01.04.03.06-Juros de mora	100,124,987	0	100,124,987
01.04.03.07-Multas e outras penalidades	114,303,044	0	114,303,044
01.04.03.09-Outras Multas E Penalidades	23,768,831	449,616,703	473,385,534
<b>01.04.04-Outras Transferências</b>	<b>257,012,522</b>	<b>7,480,144</b>	<b>264,492,666</b>
01.04.04.01-Outras Transferencias Correntes	22,420,000	7,480,144	29,900,144
01.04.04.03-Serviços Consulares	234,592,522	0	234,592,522
<b>01.04.05-Outras receitas diversas e não especificadas</b>	<b>246,466,350</b>	<b>7,399,650</b>	<b>253,866,000</b>
01.04.05.01-Receitas do totoloto nacional	35,843,636	0	35,843,636
01.04.05.09-Outras Receitas Não Especificadas	210,622,714	7,399,650	218,022,364

	Estado	Fundos e Serviços Autónomos	Total
<b>03-Activos E Passivos</b>	<b>127,635,000</b>	<b>700,000</b>	<b>128,335,000</b>
<b>03.01-Activos Não Financeiros</b>	<b>127,635,000</b>	<b>700,000</b>	<b>128,335,000</b>
<b>03.01.01-Activos Fixos</b>	<b>127,635,000</b>	<b>700,000</b>	<b>128,335,000</b>
03.01.01.01.01.01.02-Residências Civis - Vendas	31,500,000	0	31,500,000
03.01.01.01.01.02.02-Residências Militares - Vendas	50,000,000	0	50,000,000
03.01.01.01.06.02-Outras Construções - Vendas	30,000,000	0	30,000,000
03.01.01.02.01.09.02-Outros Materiais De Transporte - Venda	10,000,000	0	10,000,000
03.01.01.02.04.02-Outra Maquinaria E Equipamento - Vendas	0	700,000	700,000
03.01.01.03.01.02-Animais E Plantações - Vendas	6,135,000	0	6,135,000
<b>09-Operações De Tesouraria</b>	<b>200,000</b>	<b>5,336,167,165</b>	<b>5,336,367,165</b>
<b>09.01-Operacoes De Tesouraria Entradas</b>	<b>200,000</b>	<b>5,336,167,165</b>	<b>5,336,367,165</b>
<b>09.01.03-Contas De Movimentacao Interna Recebida</b>	<b>0</b>	<b>5,336,167,165</b>	<b>5,336,167,165</b>
09.01.03.01-Recebidas Pelos Fsa	0	5,336,167,165	5,336,167,165
<b>09.01.90-Outras Receitas</b>	<b>200,000</b>	<b>0</b>	<b>200,000</b>
<b>02-Despesas</b>	<b>29,193,013,513</b>	<b>7,177,317,867</b>	<b>36,370,331,380</b>
<b>02.01-Despesas com pessoal</b>	<b>12,363,413,105</b>	<b>4,873,320,439</b>	<b>17,236,733,544</b>
<b>02.01.01-Remunerações certas e permanentes</b>	<b>11,735,957,739</b>	<b>4,550,902,815</b>	<b>16,286,860,554</b>
02.01.01.01.01-Pessoal Dos Quadros Especiais	437,176,856	4,523,849	441,700,705
02.01.01.01.02-Pessoal Do Quadro	5,520,478,897	2,623,947,337	8,144,426,234
02.01.01.01.03-Pessoal Contratado	3,002,700,848	1,011,461,886	4,014,162,734
02.01.01.01.04-Pessoal Em Regime De Avença	12,200,680	8,390,160	20,590,840
02.01.01.02.01-Gratificações Permanentes	72,833,815	80,005,827	152,839,642
02.01.01.02.02-Subsídios Permanentes	650,796,082	384,562,205	1,035,358,287
02.01.01.02.03-Despesas De Representação	14,558,043	1,743,079	16,301,122
02.01.01.02.04-Gratificações Eventuais	736,156,216	26,940,803	763,097,019
02.01.01.02.05-Horas Extraordinárias	25,672,102	23,312,209	48,984,311



1953009 001447

Mapa VII - Orçamento consolidado da Administração Central segundo uma classificação económica

	Estado	Fundos e Serviços Autónomos	Total
<b>02.01.01-Remunerações certas e permanentes</b>			
02.01.01.02.06-Alimentação E Alojamento	7,602,445	170,399,096	178,001,541
02.01.01.02.07-Formação	32,714,715	33,598,823	66,313,538
02.01.01.02.08-Subsídio De Instalação	10,030,884	5,310,000	15,340,884
02.01.01.02.09-Outros Suplementos E Abonos	679,486,693	131,008,283	810,494,976
02.01.01.03.02-Recrutamentos E Nomeações	280,192,329	6,330,595	286,522,924
02.01.01.03.03-Progressões	16,680,032	5,663,966	22,343,998
02.01.01.03.04-Reclassificações	94,117,686	6,623,234	100,740,920
02.01.01.03.05-Regressos	126,822,395	15,128,821	141,951,216
02.01.01.03.06-Promoções	15,737,021	11,952,642	27,689,663
<b>02.01.02-Segurança Social</b>	<b>627,455,366</b>	<b>322,417,624</b>	<b>949,872,990</b>
02.01.02.01.01-Contribuições Para A Segurança Social	535,351,616	287,890,657	823,242,273
02.01.02.01.02-Encargos Com A Saúde	69,707,920	3,250,000	72,957,920
02.01.02.01.03-Abono De Família	17,705,588	9,061,840	26,767,428
02.01.02.01.04-Seguros De Acidentes No Trabalho	3,254,017	21,399,521	24,653,538
02.01.02.01.09-Encargos Diversos De Segurança Social	1,436,225	815,606	2,251,831
<b>02.02-Aquisição de bens e serviços</b>	<b>2,546,781,817</b>	<b>1,643,274,163</b>	<b>4,190,055,980</b>
<b>02.02.01-Aquisição de bens</b>	<b>644,319,107</b>	<b>911,317,632</b>	<b>1,555,636,739</b>
02.02.01.00.01-Matérias Primas E Subsidiárias	8,177,202	3,900,818	12,078,020
02.02.01.00.02-Medicamentos	132,308,713	362,270,298	494,579,011
02.02.01.00.03-Produtos Alimentares	65,227,399	81,356,916	146,584,315
02.02.01.00.04-Roupa Vestuário E Calçado	10,622,598	97,218,711	107,841,309
02.02.01.00.05-Material De Escritório	90,883,343	48,837,268	139,720,611
02.02.01.00.06-Material De Consumo Clínico	7,710,000	9,414,403	17,124,403
02.02.01.00.07-Munições Explosivos E Outro Mat Militar	0	7,500,000	7,500,000
02.02.01.00.08-Material De Educação, Cultura E Recreio	17,286,280	0	17,286,280

	Estado	Fundos e Serviços Autónomos	Total
<b>02.02.01-Aquisição de bens</b>			
02.02.01.00.09-Material De Transporte - Peças	20,142,058	8,643,710	28,785,768
02.02.01.01.00-Livros E Documentação Técnica	8,487,743	42,184,538	50,672,281
02.02.01.01.01.01-Artigos Honoríficos E De Decoração	805,499	160,000	965,499
02.02.01.01.01.02-Combustíveis E Lubrificantes	132,787,895	169,932,801	302,720,696
02.02.01.01.03-Material De Limpeza, Higiene E Conforto	39,919,437	23,399,537	63,318,974
02.02.01.01.04-Material De Conservação E Reparação	35,968,900	14,629,977	50,598,877
02.02.01.09.09-Outros Bens	73,992,040	41,868,655	115,860,695
<b>02.02.02-Aquisição De Serviços</b>	<b>1,902,462,710</b>	<b>731,956,531</b>	<b>2,634,419,241</b>
02.02.02.00.01-Rendas E Alugueres	164,572,564	79,701,754	244,274,318
02.02.02.00.02-Conservação E Reparação De Bens	147,527,461	39,318,181	186,845,642
02.02.02.00.03-Comunicações	280,251,753	70,849,670	351,101,423
02.02.02.00.04-Transportes	23,333,834	2,576,000	25,909,834
02.02.02.00.05-Água	122,688,843	50,660,435	173,349,278
02.02.02.00.06-Energia Eléctrica	258,644,166	157,326,260	415,970,426
02.02.02.00.07-Publicidade E Propaganda	18,673,872	11,084,101	29,757,973
02.02.02.00.08-Representação Dos Serviços	43,041,044	5,654,179	48,695,223
02.02.02.00.09-Deslocações E Estadas	375,884,027	69,475,264	445,359,291
02.02.02.01.00-Vigilância E Segurança	85,279,428	48,977,321	134,256,749
02.02.02.01.01-Limpeza Higiene E Conforto	80,757,593	39,728,384	120,485,977
02.02.02.01.02-Honorários	5,389,140	3,503,000	8,892,140
02.02.02.01.03.01-Assistência Técnica - Residentes	45,679,891	69,164,049	114,843,940
02.02.02.01.03.02-Assistência Técnica - Não Residentes	41,175,000	3,650,000	44,825,000
02.02.02.09.09-Outros Serviços	209,564,094	80,287,933	289,852,027
<b>02.04-Juros e outros encargos</b>	<b>4,185,400,000</b>	<b>0</b>	<b>4,185,400,000</b>

Mapa VII - Orçamento consolidado da Administração Central segundo uma classificação económica

	Estado	Fundos e Serviços Autónomos	Total
<b>02.04.01-Juros da dívida externa</b>	<b>1,820,000,000</b>	<b>0</b>	<b>1,820,000,000</b>
<b>02.04.02-Juros da dívida interna</b>	<b>2,269,000,000</b>	<b>0</b>	<b>2,269,000,000</b>
<b>02.04.03-Outros encargos</b>	<b>96,400,000</b>	<b>0</b>	<b>96,400,000</b>
<b>02.05-Subsídios</b>	<b>96,512,000</b>	<b>0</b>	<b>96,512,000</b>
<b>02.05.01-A Empresas Públicas</b>	<b>96,512,000</b>	<b>0</b>	<b>96,512,000</b>
02.05.01.01-Subsídios Empresas Públicas Não Financeiras	96,512,000	0	96,512,000
<b>02.06-Transferências</b>	<b>4,093,679,851</b>	<b>45,901,795</b>	<b>4,139,581,646</b>
<b>02.06.02-Organismos internacionais</b>	<b>382,430,625</b>	<b>1,978,265</b>	<b>384,408,890</b>
02.06.02.01.01-Quotas A Organismos Internacionais Correntes	182,430,625	1,320,000	183,750,625
02.06.02.01.09-Outros Organismos Internacionais - Correntes	200,000,000	658,265	200,658,265
<b>02.06.03-Administrações Públicas</b>	<b>3,711,249,226</b>	<b>43,923,530</b>	<b>3,755,172,756</b>
02.06.03.01.01-Fundos E Serviços Autónomos Corrente	153,410,345	0	153,410,345
02.06.03.01.02-Municípios Corrente	2,978,219,483	0	2,978,219,483
02.06.03.01.03-Embaixadas E Serviços Consulares Corrente	341,000,000	0	341,000,000
02.06.03.01.09-Outras Transferências Administrações Públicas Corr	231,524,343	20,264,913	251,789,256
02.06.03.02.01-Fundos E Serviços Autónomos Capital	5,423,055	0	5,423,055
02.06.03.02.09-Outras Transferências Administrações Públicas Capi	1,672,000	23,658,617	25,330,617
<b>02.07-Benefícios Sociais</b>	<b>3,827,854,016</b>	<b>57,116,518</b>	<b>3,884,970,534</b>
<b>02.07.01-Benefícios sociais</b>	<b>3,647,996,640</b>	<b>56,116,518</b>	<b>3,704,113,158</b>
02.07.01.01.01-Pensões de aposentação	2,364,000,000	0	2,364,000,000
02.07.01.01.02-Pensões de sobrevivência	170,500,000	0	170,500,000
02.07.01.01.03-Pensões do regime não contributivo	1,110,000,000	0	1,110,000,000
02.07.01.01.04-Pensões de reserva	0	56,116,518	56,116,518
02.07.01.01.05-Pensões de ex-Presidentes	3,446,640	0	3,446,640
02.07.01.02-Benefícios sociais em espécie	50,000	0	50,000
<b>02.07.02-Benefícios de assistência social</b>	<b>179,857,376</b>	<b>1,000,000</b>	<b>180,857,376</b>


	Estado	Fundos e Serviços Autónomos	Total
<b>02.07.02-Benefícios de assistência social</b>			
02.07.02.01.03-Evacuação de doentes	172,892,750	0	172,892,750
02.07.02.01.09-Outros Benefícios Sociais Em Numerário	6,914,626	1,000,000	7,914,626
02.07.02.02-Benefícios Sociais Em Espécie	50,000	0	50,000
<b>02.08-Outras Despesas</b>	<b>2,079,372,724</b>	<b>557,704,952</b>	<b>2,637,077,676</b>
<b>02.08.01-Seguros</b>	<b>33,141,211</b>	<b>38,985,924</b>	<b>72,127,135</b>
<b>02.08.02-Outras Despesas</b>	<b>199,815,979</b>	<b>470,126,911</b>	<b>669,942,890</b>
02.08.02.01.01-Transferências A Instituições Sem Fins Lucrativos	3,000,000	0	3,000,000
02.08.02.01.02-Bolsas De Estudo E Outros Benefícios Educacionais	365,000	469,504,966	469,869,966
02.08.02.01.09-Id Outras Correntes	196,050,979	621,945	196,672,924
02.08.02.02.09-Id Outras Capital	400,000	0	400,000
<b>02.08.03-Partidos políticos</b>	<b>74,000,000</b>	<b>0</b>	<b>74,000,000</b>
<b>02.08.04-Organizações não governamentais</b>	<b>108,696,980</b>	<b>0</b>	<b>108,696,980</b>
<b>02.08.05-Restituições</b>	<b>1,001,365,250</b>	<b>0</b>	<b>1,001,365,250</b>
02.08.05.01-Restituições Jur	301,365,250	0	301,365,250
02.08.05.02-Restituições Iva	700,000,000	0	700,000,000
<b>02.08.06-Indemnizações</b>	<b>200,000,000</b>	<b>2,915,997</b>	<b>202,915,997</b>
<b>02.08.07-Outras Despesas Residual</b>	<b>212,353,304</b>	<b>45,676,120</b>	<b>258,029,424</b>
<b>02.08.08-Dotação Provisional</b>	<b>250,000,000</b>	<b>0</b>	<b>250,000,000</b>
<b>03-Activos E Passivos</b>	<b>206,528,722</b>	<b>16,458,867</b>	<b>222,987,589</b>
<b>03.01-Activos Não Financeiros</b>	<b>206,528,722</b>	<b>16,458,867</b>	<b>222,987,589</b>
<b>03.01.01-Activos Fixos</b>	<b>136,528,722</b>	<b>16,458,867</b>	<b>152,987,589</b>
03.01.01.01.01.01.01-Residências Civis - Aquisições	6,000,000	0	6,000,000
03.01.01.01.02.01-Edifícios Não Residenciais - Aquisições	17,000,000	0	17,000,000
03.01.01.01.06.01-Outras Construções - Aquisições	2,092,000	0	2,092,000
03.01.01.02.01.01.01-Viaturas Ligeiras De Passageiros - Aquisições	28,700,000	0	28,700,000
03.01.01.02.01.02.01-Viaturas Mistas -	3,960,000	0	3,960,000
<b>03.01.01-Activos Fixos</b>			
Aquisições			
03.01.01.02.01.09.01-Outros Materiais De Transporte- Aquisição	110,000	0	110,000
03.01.01.02.02.01-Ferramentas E Utensílios - Aquisições	4,665,032	500,000	5,165,032
03.01.01.02.03.01-Equipamento Administrativo - Aquisições	32,822,909	4,958,867	37,781,776
03.01.01.02.04.01-Outra Maquinaria E Equipamento - Aquisições	41,178,781	11,000,000	52,178,781
<b>03.01.04-Recursos naturais</b>	<b>70,000,000</b>	<b>0</b>	<b>70,000,000</b>
03.01.04.04.01.01-Propriedade Industrial E Outros Direito-Aquisições	70,000,000	0	70,000,000



1953009 001447

VIII - Orçamento consolidado da Administração Central segundo uma classificação orgânica

	Estado	Fundos e Serviços Autónomos	Total
Presidência Da República	200,035,769	0	200,035,769
OSOB - Assembleia Nacional	713,820,224	0	713,820,224
OSOB - Supremo Tribunal De Justiça	55,141,890	0	55,141,890
OSOB - Procuradoria Geral Da República	57,304,639	0	57,304,639
OSOB - Tribunal De Contas	113,111,107	0	113,111,107
OSOB - Comissão Nacional De Eleições	33,591,150	0	33,591,150
OSOB - Conselho Superior Da Magistratura Judicial	336,443,377	0	336,443,377
Osob - Conselho Superior Do Ministerio Publico	216,982,309	0	216,982,309
CHGOV - Gabinete Do Primeiro Ministro	191,817,852	99,063,284	290,881,136
CHGOV - Gabinete do Ministro da Reforma do Estado	20,351,116	0	20,351,116
CHGOV - Ministro Adjunto do Primeiro Ministro	13,007,500	13,840,534	26,848,034
CHGOV - Ministro Da Presidencia Conselho Ministro	103,162,735	0	103,162,735
CHGOV - Ministro Dos Assuntos Parlamentares	34,846,516	0	34,846,516
CHGOV - Secretaria de Estado de Administração Publica	45,100,644	0	45,100,644
GOV - Ministério Da Saúde	2,620,982,185	917,376,939	3,538,359,124
GOV - Ministério Das Finanças e do Planeamento	15,252,557,458	198,637,058	15,451,194,516
GOV - Ministério Da Defesa Nacional	51,010,341	760,009,032	811,019,373
GOV - Ministério Das Relações Exteriores	875,837,095	0	875,837,095
GOV - Ministério Da Administração Interna	193,124,330	1,942,076,138	2,135,200,468
GOV - Ministério Da Justiça	397,355,152	683,236,354	1,080,591,506
GOV - Ministério Das Infraestruturas e Economia Maritima	179,140,795	138,532,961	317,673,756
GOV - Ministerio Do Ambiente,Habi.E Ordenamento Do Territorio	63,449,974	343,162,912	406,612,886
GOV - Ministério Da Juventude, Emprego e Desenvolvimento RH	203,839,722	152,084,328	355,924,050
GOV - Ministério Do Turismo, Industria e Energia	140,586,865	104,000,000	244,586,865
GOV - Ministério Da Educação e Desporto	6,763,670,981	700,336,634	7,464,007,615
GOV - Ministério Do Desenvolvimento Rural	281,501,978	59,000,000	340,501,978
GOV - Ministério De Ensino Superior, Ciencia e Inovação	56,990,971	926,642,915	983,633,886
GOV - Ministerio Das Comunidades	71,404,224	28,158,617	99,562,841
GOV - Ministerio Da Cultura	57,287,110	127,619,028	184,906,138
GOV - Comissão De Recenseamento Eleitoral	56,086,226	0	56,086,226
	<b>29,399,542,235</b>	<b>7,193,776,734</b>	<b>36,593,318,969</b>
Receitas da Administração Centra	37,150,511,873		37,150,511,873
Receitas Próprias do FSA		1,857,609,569	1,857,609,569
Recebidas Pelos FSA		5,336,167,165	
Total Receita	37,150,511,873	7,193,776,734	39,008,121,442



1953009 001447


Mapa IX - Orçamento consolidado da Administração Central segundo uma classificação funcional

	Administração Central Directa	Fundos e Serviços Autónomos	Total
<b>Total</b>	<b>27,673,111,770</b>	<b>7,193,776,734</b>	<b>36,593,318,968</b>
<b>Funcionais</b>	<b>23,292,035,409</b>	<b>7,087,241,535</b>	<b>32,105,707,409</b>
<b>Assuntos económicos</b>	<b>930,439,168</b>	<b>301,532,961</b>	<b>1,231,972,129</b>
Agricultura silvicultura pesca e caça	21,715,248	44,286,000	66,001,248
Combustível e energia	9,530,034	0	9,530,034
Id - Assuntos Económicos	296,818,337	0	296,818,337
Minas indústria e construção	5,508,073	0	5,508,073
Outras indústrias	13,427,195	0	13,427,195
Outros não especificados	437,291,151	210,448,463	647,739,614
Transportes	146,149,130	46,798,498	192,947,628
<b>Defesa</b>	<b>80,506,094</b>	<b>760,009,032</b>	<b>840,515,126</b>
Defesa civil	29,495,753	0	29,495,753
Defesa militar	49,072,329	760,009,032	809,081,361
Outros não especificados	1,938,012	0	1,938,012
<b>Educação</b>	<b>6,678,131,454</b>	<b>1,704,067,876</b>	<b>8,382,199,330</b>
Ensino não especificado (sem grau defini	0	33,415,426	33,415,426
Ensino pré primário e primário	3,200,056,004	0	3,200,056,004
Ensino secundário	3,141,539,508	0	3,141,539,508
Ensino universitário	18,453,778	893,227,489	911,681,267
ID - educação	42,610,398	0	42,610,398
Outros não especificados	267,636,443	77,088,327	344,724,770
Serviços auxiliares á educação	7,835,323	700,336,634	708,171,957
<b>Habituação e desenvolvimento urbanístico</b>	<b>47,047,259</b>	<b>81,659,834</b>	<b>128,707,093</b>
Outros não especificados	47,047,259	81,659,834	128,707,093
<b>Protecção ambiental</b>	<b>16,402,715</b>	<b>261,503,078</b>	<b>277,905,793</b>
Gestão de esgotos e águas	0	115,502,934	115,502,934
ID - protecção ambiental	0	146,000,144	146,000,144
Outros não especificados	16,402,715	0	16,402,715
<b>Saúde</b>	<b>2,620,982,185</b>	<b>917,376,939</b>	<b>3,538,359,124</b>
ID - saúde	354,705,490	0	354,705,490
Outros não especificados	230,164,000	16,638,552	246,802,552
Produtos médicos, próteses e equipament	174,733,572	0	174,733,572

	Administração Central Directa	Fundos e Serviços Autónomos	Total
Serviços de saúde pública	948,321,196	192,828,075	1,141,149,271
Serviços hospitalares	913,057,927	707,910,312	1,620,968,239
<b>Segurança e ordem pública</b>	<b>324,206,369</b>	<b>2,607,613,828</b>	<b>3,485,245,883</b>
Outros não especificados	162,141,641	245,537,690	407,679,331
Prisões	162,064,728	0	162,064,728
Serviços policiais	0	1,942,076,138	1,942,076,138
Tribunais	0	420,000,000	420,000,000
<b>Serviços Públicos Gerais</b>	<b>12,387,816,837</b>	<b>325,858,959</b>	<b>13,886,680,575</b>
Outros não especificados	808,026,063	0	808,026,063
Serviços Públicos Gerais não especificad	43,865,461	0	43,865,461
Serviços gerais	148,892,259	163,453,354	312,345,613
Transacções da dívida pública	4,185,400,000	0	4,185,400,000
Órgãos Executivos E Legislativos Admini	7,201,633,054	162,405,605	8,537,043,438
<b>Serviços culturais recreativos e religio</b>	<b>206,503,328</b>	<b>127,619,028</b>	<b>334,122,356</b>
Outros não especificados	6,685,720	0	6,685,720
Serviços culturais	57,287,110	127,619,028	184,906,138
Serviços recreativos e desporto	142,530,498	0	142,530,498
<b>Protecção social</b>	<b>4,381,076,361</b>	<b>106,535,199</b>	<b>4,487,611,560</b>
Família e crianças	0	36,146,094	36,146,094
Outros não especificados	3,245,076,361	70,389,105	3,315,465,466
Sobrevivência	1,136,000,000	0	1,136,000,000

Mapa X - Programa Plurianual de Investimento Público


Eixo/Programa	Total	Tesouro	OFN	FCP AAl	Donativo	Empréstimo
<b>Total</b>	<b>20,620,148,964</b>	<b>8,946,769,399</b>	<b>41,300,710</b>	<b>53,000,000</b>	<b>3,442,738,589</b>	<b>8,136,340,266</b>
<b>AFIRMAR A NAÇÃO GLOBAL</b>	<b>40,026,706</b>	<b>34,233,202</b>	<b>0</b>	<b>0</b>	<b>5,793,504</b>	<b>0</b>
MELHOR CONHECIMENTO DA REALIDADE DA EMIGRAÇÃO / COMUNIDADES	6,372,855	579,351	0	0	5,793,504	0
MELHORIA DA POLÍTICA DE IMIGRAÇÃO	18,970,404	18,970,404	0	0	0	0
MELHORIA DA QUALIDADE DE VIDA DOS EMIGRANTES	11,543,479	11,543,479	0	0	0	0
PARTICIPACAO DA DIASPORA NO PROCESSO DE DESENVOLVIMENTO DE CABO VERDE		0	0	0	0	0
REFORCO DOS LACOS CULTURAIS E DE COMUNICACAO ENTRE A DIASPORA E CABO VERDE	3,139,968	3,139,968	0	0	0	0



1 953000 001447

Mapa X - Programa Plurianual de Investimento Público

Eixo/Programa	Total	Tesouro	OFN	FCP AAL	Donativo	Empréstimo
<b>BOA GOVERNACAO</b>	<b>5,259,553,784</b>	<b>4,208,113,084</b>	<b>28,008,210</b>	<b>0</b>	<b>774,369,988</b>	<b>249,062,502</b>
ACESSO AOS POBRES DOS SERVICOS SOCIAIS DE BASE E AO RENDIMENTO	306,216,800	57,154,298	0	0	0	249,062,502
ADMINISTRACAO FINANCEIRA ORCAMENTAL E PATRIMONIAL	1,800,000	1,800,000	0	0	0	0
APROFUNDAR A INTEGRACAO REGIONAL DE CABO VERDE		0	0	0	0	0
CONSOLICAO E REQUALIFICACAO AMBIENTAL	954,488,062	954,488,062	0	0	0	0
CONSTRUCAO E BENEFICIACAO DAS INFRAESTRUTURAS POLICIAIS	50,795,959	50,795,959	0	0	0	0
CONSTRUCAO E REABILITACAO DE INFRAESTRUTURAS DO ESTADO	130,000,000	130,000,000	0	0	0	0
CONSTRUCAO E REQUALIFICACAO DAS CADEIAS E INFRAESTRUTURAS JUDICAIS	56,148,261	51,148,261	5,000,000	0	0	0
DESENVOLVIMENTO DA INVESTIGACAO APLICADA À PESCA	237,301,092	30,002,892	0	0	207,298,200	0
DESENVOLVIMENTO DAS ACTIVIDADES DE GESTAO DAS FINANÇAS PUBLICAS	51,800,052	51,800,052	0	0	0	0
DESENVOLVIMENTO DO SISTEMA PRISIONAL SEGURO E SUSTENTABILIDADE DAS CADEIAS	14,000,000	14,000,000	0	0	0	0
FUNCAO FISCALIZADORA E REGULADORA DO ESTADO		0	0	0	0	0
GARANTIA DO ACESSO A TODOS OS GRUPOS SOCIAIS E PROFISSIONAIS A PROTECCAO SOCIAL	274,141,575	274,141,575	0	0	0	0
GESTAO DO PROCESSO ELEITORAL	82,225,280	82,225,280	0	0	0	0
GESTAO E ADMINISTRACAO GERAL	403,689,083	260,834,670	0	0	142,854,413	0
		0	0	0	0	0
GOVERNACAO ELECTRONICA	7,200,000	7,200,000	0	0	0	0
INVESTIGACAO E GESTAO DO PATRIMONIO CULTURAL	21,939,237	21,939,237	0	0	0	0
MELHORIA DA COMUNICACAO SOCIAL	25,483,155	25,483,155	0	0	0	0
MELHORIA DA DESCENTRALIZACAO E REFORCO DA ADMINSTRACAO LOCAL	38,855,881	25,358,881	0	0	13,497,000	0
MELHORIA DA FUNCAO FISCALIZADORA E REGULADORA DO ESTADO	114,272,853	114,272,853	0	0	0	0
MELHORIA DA QUALIDADE DOS RECURSOS HUMANOS	1,345,041	1,345,041	0	0	0	0
MELHORIA DA SEGURANCA DOS TRANSPORTES RODOVIARIOS	13,791,222	13,791,222	0	0	0	0
MELHORIA DA SEGURANCA INTERNA	44,175,428	44,175,428	0	0	0	0
MELHORIA DAS CONDICoes DE TRABALHO E DAS RELACOES ENTRE OS PARCEIROS SOCIAIS	3,385,836	3,385,836	0	0	0	0
MELHORIA DO PATRULHAMENTO AEREO MARITIMO E URBANO	53,642,788	38,642,788	15,000,000	0	0	0
MELHORIA DO PLANEAMENTO E GESTAO DO TERRITORIO E DOS SOLOS	39,348,813	29,748,813	0	0	9,600,000	0
MELHORIA DO SISTEMA DE TRANSPORTES E SEGURANCA MARITIMA	10,200,000	10,200,000	0	0	0	0
MELHORIA DO SISTEMA ESTATISTICO NACIONAL	78,678,348	78,678,348	0	0	0	0
MELHORIA DO SISTEMA JUDICIAL	36,190,439	36,190,439	0	0	0	0
MELHORIA DO SISTEMA PRISIONAL E DE REINSERCAO SOCIAL DE	19,527,636	19,527,636	0	0	0	0




1 953000 001447



Mapa X - Programa Plurianual de Investimento Público

Eixo/Programa	Total	Tesouro	OFN	FCP AAL	Donativo	Empréstimo
ADULTOS E DE MENORES EM CONFLITO COM A LEI						
MELHORIA DOS SERVICOS DA METEOROLOGIA E GEOFISICA	25,869,371	25,869,371	0	0	0	0
MELHORIA DOS SERVICOS DOS REGISTOS NOTARIADO E IDENTIFICACAO	6,876,604	6,876,604	0	0	0	0
MODERNIZACAO DA ADMINISTRACAO PUBLICA	101,173,580	33,675,948	0	0	67,497,632	0
MODERNIZACAO DAS SECRETARIAS JUDICIAIS	21,072,597	21,072,597	0	0	0	0
MODERNIZACAO DOS SERVICOS DA ADMINISTRACAO INTERNA		0	0	0	0	0
PREVENCAO E COMBATE A DROGA	12,500,000	12,500,000	0	0	0	0
PROGRAMA MAIS QUALIDADE MAIS COMUNIDADE E MICRO REALIZACOES	1,021,104,039	1,021,104,039	0	0	0	0
PROMOCAO DA DEFESA DO INTERESSE COLECTIVO	16,726,282	16,726,282	0	0	0	0
PROMOCAO DO DIREITO A ALIMENTACAO E ACESSO AOS SERVICOS SOCIAIS	7,000,000	7,000,000	0	0	0	0
PROMOCAO DOS SERVICOS DE REGISTO E NOTARIADO E IDENTIFICACAO	13,100,000	13,100,000	0	0	0	0
PROMOÇÃO DA EXCELENCIA E TRANSPARENCIA NA GESTAO DAS FINANÇAS PUBLICAS	34,311,019	0	3,008,210	0	31,302,809	0
PROTECCAO DOS DIREITOS DOS CIDADAOIS	40,700,000	35,700,000	5,000,000	0	0	0
RACIONALIZACAO DAS ESTRUTURAS	6,500,000	6,500,000	0	0	0	0
REDUCAO DOS RISCOS DE CATASTROFES NATURAIS		0	0	0	0	0
REFORCO DA IGUALDADE E EQUIDADE DE GENERO	17,463,360	4,500,000	0	0	12,963,360	0
REFORCO DA PARTICIPACAO NA VIDA POLITICA	255,496,866	255,496,866	0	0	0	0
REFORCO DA PROTECCAO CONTRA INCENDIO	12,300,000	12,300,000	0	0	0	0
REFORCO DA SEGURANCA DA INTERNA	7,180,000	7,180,000	0	0	0	0
REFORCO DA SEGURANCA DOS TRANSPORTES RODOVIARIOS	4,500,000	4,500,000	0	0	0	0
REFORCO DE COMPETENCIAS TECNICAS DO MFP	249,963,988	249,963,988	0	0	0	0
REFORCO DO ORDENAMENTO DO TERRITORIO E PLANEAMENTO URBANISTICO		0	0	0	0	0
REINSERCAO SOCIAL DOS TOXICO-DEPENDENTES	4,828,421	4,828,421	0	0	0	0
REQUALIFICAÇÃO DAS INFRAESTRUTURAS DA DEFESA NACIONAL	22,502,023	22,502,023	0	0	0	0
SISTEMA INTEGRADO DE RH	3,000,000	3,000,000	0	0	0	0
SISTEMA NACIONAL DO CADASTRO PREDIAL	304,742,793	15,386,219	0	0	289,356,574	0



Mapa X - Programa Plurianual de Investimento Público


Eixo/Programa	Total	Tesouro	OFN	FCP AAL	Donativo	Empréstimo
<b>CAPITAL HUMANO</b>	<b>2,846,460,269</b>	<b>1,343,498,285</b>	<b>13,292,500</b>	<b>0</b>	<b>451,730,254</b>	<b>1,037,939,230</b>
ACAO SOCIAL E ESCOLAR	429,116,689	190,881,754	13,292,500	0	224,942,435	0
ATENCAO ESPECIFICA DE SAUDE POR GRUPOS ETARIOS DA POPULACAO		0	0	0	0	0
CONSOLIDACAO DO ENSINO SUPERIOR	48,630,776	48,630,776	0	0	0	0
CONSTRUCAO E REABILITACAO DE INFRAESTRUTURAS DESPORTIVAS	60,000,000	60,000,000	0	0	0	0
DESENVOLVIMENTO DOS RECURSOS HUMANOS DE SAUDE	15,385,000	15,385,000	0	0	0	0
DESENVOLVIMENTO DAS INDUSTRIAS CRIATIVAS	4,471,567	4,471,567	0	0	0	0
DESENVOLVIMENTO DE INFRAESTRUTURAS DE ENSINO BASICO	70,000,000	70,000,000	0	0	0	0
DESENVOLVIMENTO DE INFRAESTRUTURAS DE ENSINO SECUNDARIO	353,680,046	17,680,046	0	0	0	336,000,000
DESENVOLVIMENTO DO ENSINO TECNICO E PROFISSIONAL	52,510,663	16,685,663	0	0	35,825,000	0
DESENVOLVIMENTO DO SECTOR FARMACEUTICO	141,762,182	134,762,182	0	0	7,000,000	0
DESENVOLVIMENTO INSTITUCIONAL	13,500,000	13,500,000	0	0	0	0
EQUIPAMENTOS E MOBILIARIOS PARA REDE DE ATENCAO PRIMARIA DE SAUDE	32,000,000	5,000,000	0	0	0	27,000,000
EQUIPAMENTOS E MOBILIARIOS PARA REDE HOSPITALAR	159,946,000	0	0	0	10,400,000	149,546,000
FORMACAO E CAPACITACAO	35,037,872	35,037,872	0	0	0	0
FORMACAO PROFISSIONAL DIRECCIONADA PARA O EMPREGO E INCLUSAO SOCIAL	18,000,000	18,000,000	0	0	0	0
INFRA-ESTRURACAO DE REDE DE ATENCAO PRIMARIA DE SAUDE	133,454,845	15,000,000	0	0	0	118,454,845
INFRA-ESTRUTURACAO DE REDE HOSPITALAR	354,216,402	44,278,017	0	0	15,000,000	294,938,385
INFRAESTRUTURAS DO ENSINO SUPERIOR	127,800,000	15,800,000	0	0	0	112,000,000
MELHORIA DA QUALIDADE DO ENSINO BASICO	29,981,312	29,981,312	0	0	0	0
MELHORIA DA QUALIDADE DO ENSINO SECUNDARIO	24,487,617	24,487,617	0	0	0	0
MELHORIA DA QUALIDADE DO ENSINO SUPERIOR	25,980,412	25,980,412	0	0	0	0
MELHORIA DAS CONDICOES DE VIDA DAS CRIANCAS E ADOLESCENTES	71,112,293	71,112,293	0	0	0	0
MELHORIA DO ACERVO BIBLIOTECARIO, PATRIMONIAL E ARQUIVISTICO	15,027,058	15,027,058	0	0	0	0
PARTICIPACAO E REPRESENTACAO DOS JOVENS	59,179,823	44,216,153	0	0	14,963,670	0
PRESTACAO DOS CUIDADOS DE SAUDE NA REDE DE ATENCAO PRIMARIA	129,820,904	55,132,824	0	0	74,688,080	0
PROMOCAO DA PRATICA DE DESPORTO	25,000,000	25,000,000	0	0	0	0
PROMOCAO DE SAUDE E INVESTIGACAO	30,305,000	20,705,000	0	0	9,600,000	0
PROMOCAO DO EMPREGO E FROMACAO PROFISSIONAL	183,578,672	166,798,221	0	0	16,780,451	0
PROMOCAO NACIONAL DAS ARTES	25,689,151	25,689,151	0	0	0	0
REFORCO DA EDUCACAO ESPECIAL	5,924,904	5,924,904	0	0	0	0
REFORCO DA EDUCACAO PRE-ESCOLAR	2,996,575	2,996,575	0	0	0	0



1 953000 001447


Mapa X - Programa Plurianual de Investimento Público

Eixo/Programa	Total	Tesouro	OFN	FCP AAL	Donativo	Empréstimo
REFORCO DA LUTA CONTRA SIDA	15,645,901	5,145,000	0	0	10,500,901	0
REFORCO DA QUALIDADE DO SISTEMA EDUCATIVO E DESPORTIVO	119,705,538	91,055,821	0	0	28,649,717	0
SISTEMA INTEGRADO DE INFORMACAO PARA SAUDE	13,380,000	10,000,000	0	0	3,380,000	0
VALORIZACAO DO PATRIMONIO CULTURAL E TURISMO	19,133,067	19,133,067	0	0	0	0
<b>INFRA- ESTRUTURACAO</b>	<b>10,871,406,714</b>	<b>1,983,599,433</b>	<b>0</b>	<b>0</b>	<b>2,170,034,904</b>	<b>6,717,772,377</b>
CONSTRUCAO DE HABITACAO DE INTERESSE SOCIAL		0	0	0	0	0
DESENVOLVIMENTO DAS INFRAESTRUTURAS PORTUARIAS	327,505,490	175,488,929	0	0	0	152,016,561
DESENVOLVIMENTO DAS INFRAESTRUTURAS RODOVIARIAS	762,427,862	362,653,712	0	0	0	399,774,150
DESENVOLVIMENTO DO SISTEMA DE TRANSPORTES E SEGURANCA MARITIMA	548,636,955	0	0	0	0	548,636,955
INFRA-ESTRUTURAS DE PRODUCAO ARMAZENAMENTO E DISTRIBUICAO DE ENERGIA	1,628,351,701	78,996,999	0	0	0	1,549,354,702
INFRAESTRUTURAS DE PRODUCAO, TRANSPORTE E DISTRIBUICAO DE AGUA DESSALINIZADA	7,437,090	7,437,090	0	0	0	0
MELHORIA DA QUALIDADE DAS INFRAESTRUTURAS RODOVIARIAS	585,825,947	585,825,947	0	0	0	0
MELHORIA DA QUALIDADE DO SANEAMENTO BASICO	4,820,082	4,820,082	0	0	0	0
MELHORIA DE GESTAO DOS RECURSOS HIDRICOS	33,451,350	33,451,350	0	0	0	0
MELHORIA DE INFRA-ESTRUTURAS DE PRODUCAO ARMAZENAMENTO E DISTRIBUICAO DE ENERGIA	26,689,959	26,689,959	0	0	0	0
MOBILIZACAO DE AGUA E REFORCO DA CAPACIDADE DE ABASTECIMENTO PUBLICO	4,318,242,042	140,411,183	0	0	2,037,275,844	2,140,555,015
MOBILIZACAO DE ÁGUA E ORDENAMENTO DE BACIAS HIDROGRÁFICAS	2,324,784,054	344,590,000	0	0	132,759,060	1,847,434,994
PROMOCAO DO USO DE ENERGIA ALTERNATIVAS E EFICIENCIA ENERGÉTICA	32,500,000	32,500,000	0	0	0	0
PROMOCAO E DESENVOLVIMENTO DO SANEAMENTO BASICO	90,700,000	10,700,000	0	0	0	80,000,000
PROMOCAO E REABILITACAO DA HABITACAO DE INTERESSE SOCIAL	180,034,182	180,034,182	0	0	0	0



Mapa X - Programa Plurianual de Investimento Público


Eixo/Programa	Total	Tesouro	OFN	FCP AAL	Donativo	Empréstimo
<b>REFORCO DO SECTOR PRIVADO</b>	<b>1,602,701,491</b>	<b>1,377,325,395</b>	<b>0</b>	<b>53,000,000</b>	<b>40,809,939</b>	<b>131,566,157</b>
ADMINISTRAÇÃO CIDADAO E EMPRESA	90,220,716	90,220,716	0	0	0	0
AMBIENTE ECONOMICO FAVORAVEL A CRIACAO DE EMPREGO	25,395,540	25,395,540	0	0	0	0
DESENVOLVIMENTO DA MICROECONOMIA ATRAVES DA CULTURA	14,584,600	14,584,600	0	0	0	0
GESTAO DOS RECURSOS HALIEUTICOS PARA UMA PESCA SUSTENTAVEL	169,736,351	27,711,768	0	0	18,898,500	123,126,083
GESTAO INTEGRADA DA PESCA ARTESANAL E INDUSTRIAL	43,623,445	33,550,000	0	0	10,073,445	0
GESTAO INTEGRADA DA QUALIDADE E AGREGACAO DE VALORES DOS PRODUTOS DA PESCA	30,514,854	18,676,860	0	0	11,837,994	0
IMPLEMENTACAO E DINAMIZACAO DO SISTEMA NACIONAL DE QUALIDADE	59,286,272	59,286,272	0	0	0	0
INTEGRACAO DA INDUSTRIA NA POLITICA DO DESENVOLVIMENTO	5,150,000	5,150,000	0	0	0	0
INVESTIGACAO AGRICOLA APLICADA E TRANSFERENCIA DE CONHECIMENTO E TECNOLOGIAS	35,345,484	35,345,484	0	0	0	0
MELHORIA DA QUALIDADE DOS PRODUTOS E SERVIÇOS DO TURISMO	641,311,120	641,311,120	0	0	0	0
MELHORIA DO AGRO-NEGOCIO E DAS FILEIRAS AGRO-PECUARIAS	382,254,516	329,254,516	0	53,000,000	0	0
MELHORIA DO AMBIENTE DE NEGOCIOS	37,942,115	29,502,041	0	0	0	8,440,074
PROMOCAO DO INVESTIMENTO DE CABO VERDE	49,838,318	49,838,318	0	0	0	0
RECURSOS TURÍSTICOS DE QUALIDADE EM CABO VERDE	17,498,160	17,498,160	0	0	0	0



1 953000 001447

Mapa Xa - Orçamento Programa


Eixo/Programa	Total	Tesouro	OFN	FCP AAl	Donativo	Empréstimo
<b>Total</b>	<b>57,213,467,933</b>	<b>45,540,088,368</b>	<b>41,300,710</b>	<b>53,000,000</b>	<b>3,442,738,589</b>	<b>8,136,340,266</b>
<b>AFIRMAR A NACAO GLOBAL</b>	<b>747,912,534</b>	<b>742,119,030</b>	<b>0</b>	<b>0</b>	<b>5,793,504</b>	<b>0</b>
<b>FINALISTICO</b>	747,912,534	742,119,030	0	0	5,793,504	0
MELHOR CONHECIMENTO DA REALIDADE DA EMIGRACAO / COMUNIDADES	6,372,855	579,351	0	0	5,793,504	0
MELHORIA DA POLITICA DE IMIGRACAO	18,970,404	18,970,404	0	0	0	0
MELHORIA DA QUALIDADE DE VIDA DOS EMIGRANTES	68,314,931	68,314,931	0	0	0	0
MELHORIA DE QUALIDADE DOS SERVIÇOS CONSULARES E TRATADOS	15,348,564	15,348,564	0	0	0	0
MELHORIA DE REDE DE REPRESENTACAO DIPLOMATICAS E CONSULARES	635,765,812	635,765,812	0	0	0	0
REFORCO DOS LACOS CULTURAIS E DE COMUNICACAO ENTRE A DIASPORA E CABO VERDE	3,139,968	3,139,968	0	0	0	0



1 953000 001447

Mapa Xa - Orçamento Programa


Eixo/Programa	Total	Tesouro	OFN	FCP AAL	Donativo	Empréstimo
<b>BOA GOVERNACAO</b>	<b>29,190,008,351</b>	<b>28,138,567,651</b>	<b>28,008,210</b>	<b>0</b>	<b>774,369,988</b>	<b>249,062,502</b>
<b>FINALISTICO</b>	<b>17,592,504,867</b>	<b>17,307,798,648</b>	<b>23,008,210</b>	<b>0</b>	<b>261,698,009</b>	<b>0</b>
CONSOLICAO E REQUALIFICACAO AMBIENTAL	967,247,202	967,247,202	0	0	0	0
DESENVOLVIMENTO DA INVESTIGACAO AGRICOLA	59,000,000	59,000,000	0	0	0	0
DESENVOLVIMENTO DA INVESTIGACAO APLICADA À PESCA	265,555,734	58,257,534	0	0	207,298,200	0
DESENVOLVIMENTO DAS ACTIVIDADES DE GESTAO DAS FINANÇAS PUBLICAS	5,618,172,503	5,618,172,503	0	0	0	0
GARANTIA DO ACESSO A TODOS OS GRUPOS SOCIAIS E PROFISSIONAIS A PROTECCAO SOCIAL	1,471,890,389	1,471,890,389	0	0	0	0
GESTAO DO PROCESSO ELEITORAL	115,816,430	115,816,430	0	0	0	0
INVESTIGACAO CIENTIFICA E CRIMINAL	250,000,000	250,000,000	0	0	0	0
INVESTIGACAO E GESTAO DO PATRIMONIO CULTURAL	77,517,374	77,517,374	0	0	0	0
MELHORIA DA COMUNICACAO SOCIAL	25,483,155	25,483,155	0	0	0	0
MELHORIA DA DEFESA NACIONAL	760,009,032	760,009,032	0	0	0	0
MELHORIA DA DESCENTRALIZACAO E REFORCO DA ADMINSTRACAO LOCAL	50,316,252	36,819,252	0	0	13,497,000	0
MELHORIA DA FUNCAO FISCALIZADORA E REGULADORA DO ESTADO	137,050,759	137,050,759	0	0	0	0
MELHORIA DA QUALIDADE DOS RECURSOS HUMANOS	1,345,041	1,345,041	0	0	0	0
MELHORIA DA SEGURANCA DOS TRANSPORTES RODOVIARIOS	78,926,277	78,926,277	0	0	0	0
MELHORIA DA SEGURANCA INTERNA	2,033,548,655	2,033,548,655	0	0	0	0
MELHORIA DAS CONDICÕES DE TRABALHO E DAS RELACOES ENTRE OS PARCEIROS SOCIAIS	29,416,988	29,416,988	0	0	0	0
MELHORIA DO PATRULHAMENTO AEREO MARITIMO E URBANO	53,642,788	38,642,788	15,000,000	0	0	0
MELHORIA DO PLANEAMENTO E GESTAO DO TERRITORIO E DOS SOLOS	83,369,971	73,769,971	0	0	9,600,000	0
MELHORIA DO SISTEMA DE AQUISICOES PUBLICAS	35,183,704	35,183,704	0	0	0	0
MELHORIA DO SISTEMA DE TRANSPORTES E SEGURANCA MARITIMA	10,200,000	10,200,000	0	0	0	0
MELHORIA DO SISTEMA ESTATISTICO NACIONAL	242,131,702	242,131,702	0	0	0	0
MELHORIA DO SISTEMA JUDICIAL	191,447,441	191,447,441	0	0	0	0
MELHORIA DO SISTEMA PRISIONAL E DE REINSERCAO SOCIAL DE ADULTOS E DE MENORES EM CONFLITO COM A LEI	264,698,707	264,698,707	0	0	0	0
MELHORIA DOS SERVICOS DA METEOROLOGIA E GEOFISICA	103,144,276	103,144,276	0	0	0	0
MELHORIA DOS SERVICOS DOS REGISTOS NOTARIADO E IDENTIFICACAO	234,201,675	234,201,675	0	0	0	0
PROMOCAO DA DEFESA DO INTERESSE COLECTIVO	16,726,282	16,726,282	0	0	0	0
PROMOCAO DA IGUALDADE E EQUIDADE DO GENERO	13,840,534	13,840,534	0	0	0	0
PROMOCAO DA JUSTICA CIVIL E CRIMINAL	252,852,794	252,852,794	0	0	0	0
PROMOCAO DA LEGALIDADE DEMOCRATICA DO INTERESSE PUBLICO E	298,786,948	298,786,948	0	0	0	0



1 953000 001447


Mapa Xa - Orçamento Programa

Eixo/Programa	Total	Tesouro	OFN	FCP AAL	Donativo	Empréstimo
DA ACCAO PENAL						
PROMOCAO DO DIREITO A ALIMENTACAO E ACESSO AOS SERVICOS SOCIAIS	7,000,000	7,000,000	0	0	0	0
PROMOCAO JUSTICA SUPREMA	55,141,890	55,141,890	0	0	0	0
PROMOÇÃO DA EXCELENCIA E TRANSPARENCIA NA GESTAO DAS FINANÇAS PUBLICAS	147,422,126	113,111,107	3,008,210	0	31,302,809	0
PROTECCAO DOS DIREITOS DOS CIDADAOIS	40,700,000	35,700,000	5,000,000	0	0	0
RACIONALIZACAO DAS ESTRUTURAS	6,500,000	6,500,000	0	0	0	0
REFORCO DA PARTICIPACAO NA VIDA POLITICA	331,583,092	331,583,092	0	0	0	0
REFORCO DE COMPETENCIAS TECNICAS DO MFP	249,963,988	249,963,988	0	0	0	0
REINSERCAO SOCIAL DOS TOXICO-DEPENDENTES	34,451,675	34,451,675	0	0	0	0
SUSTENTABILIDADE E EQUILIBRIO MUNICIPAL	2,978,219,483	2,978,219,483	0	0	0	0
<b>GESTAO E APOIO ADMINISTRATIVOS</b>	9,492,504,072	9,349,649,659	0	0	142,854,413	0
ADMINISTRACAO E GESTAO DOS TRIBUNAIS E SECRETARIAS JUDICIAIS	83,590,583	83,590,583	0	0	0	0
ADMINISTRACAO FINANCEIRA ORCAMENTAL E PATRIMONIAL	1,215,531,490	1,215,531,490	0	0	0	0
GESTAO DA DIVIDA PUBLICA	4,185,400,000	4,185,400,000	0	0	0	0
GESTAO E ADMINISTRACAO GERAL	3,118,626,006	2,975,771,593	0	0	142,854,413	0
PROGRAMA DA PRESIDENCIA DA REPUBLICA	200,035,769	200,035,769	0	0	0	0
PROGRAMA DE ACCAO PARLAMENTAR	689,320,224	689,320,224	0	0	0	0
<b>INVESTIMENTO</b>	2,104,999,412	1,481,119,344	5,000,000	0	369,817,566	249,062,502
ACESSO AOS POBRES DOS SERVICOS SOCIAIS DE BASE E AO RENDIMENTO	306,216,800	57,154,298	0	0	0	249,062,502
CONSTRUCAO E BENEFICIACAO DAS INFRAESTRUTURAS POLICIAIS	50,795,959	50,795,959	0	0	0	0
CONSTRUCAO E REABILITACAO DE INFRAESTRUTURAS DO ESTADO	130,000,000	130,000,000	0	0	0	0
CONSTRUCAO E REQUALIFICACAO DAS CADEIAS E INFRAESTRUTURAS JUDICIAIS	56,148,261	51,148,261	5,000,000	0	0	0
DESENVOLVIMENTO DO SISTEMA PRISIONAL SEGURO E SUSTENTABILIDADE DAS CADEIAS	14,000,000	14,000,000	0	0	0	0
GOVERNACAO ELECTRONICA	7,200,000	7,200,000	0	0	0	0
MODERNIZACAO DA ADMINISTRACAO PUBLICA	101,173,580	33,675,948	0	0	67,497,632	0
MODERNIZACAO DAS SECRETARIAS JUDICIAIS	21,072,597	21,072,597	0	0	0	0
PREVENCAO E COMBATE A DROGA	12,500,000	12,500,000	0	0	0	0
PROGRAMA MAIS QUALIDADE MAIS COMUNIDADE E MICRO REALIZACOES	1,021,104,039	1,021,104,039	0	0	0	0
PROMOCAO DOS SERVICOS DE REGISTO E NOTARIADO E IDENTIFICACAO	13,100,000	13,100,000	0	0	0	0
REFORCO DA IGUALDADE E EQUIDADE DE GENERO	17,463,360	4,500,000	0	0	12,963,360	0
REFORCO DA PROTECCAO CONTRA INCENDIO	12,300,000	12,300,000	0	0	0	0
REFORCO DA SEGURANCA DA INTERNA	7,180,000	7,180,000	0	0	0	0
REFORCO DA SEGURANCA DOS TRANSPORTES RODOVIARIOS	4,500,000	4,500,000	0	0	0	0
REQUALIFICAÇÃO DAS INFRAESTRUTURAS DA DEFESA NACIONAL	22,502,023	22,502,023	0	0	0	0
SISTEMA INTEGRADO DE RH	3,000,000	3,000,000	0	0	0	0
SISTEMA NACIONAL DO CADASTRO PREDIAL	304,742,793	15,386,219	0	0	289,356,574	0



Mapa Xa - Orçamento Programa

Eixo/Programa	Total	Tesouro	OPN	FCP AAl	Donativo	Empréstimo
<b>CAPITAL HUMANO</b>	<b>14,184,873,795</b>	<b>12,681,911,811</b>	<b>13,292,500</b>	<b>0</b>	<b>451,730,254</b>	<b>1,037,939,230</b>
<b>FINALISTICO</b>	<b>12,655,070,554</b>	<b>12,247,477,517</b>	<b>13,292,500</b>	<b>0</b>	<b>394,300,537</b>	<b>0</b>
ACAO SOCIAL E ESCOLAR	1,129,453,323	891,218,388	13,292,500	0	224,942,435	0
DESENVOLVIMENTO DO ENSINO TECNICO E PROFISSIONAL	424,499,270	388,674,270	0	0	35,825,000	0
DESENVOLVIMENTO DO SECTOR FARMACEUTICO	670,029,830	663,029,830	0	0	7,000,000	0
DESENVOLVIMENTO INSTITUCIONAL	13,500,000	13,500,000	0	0	0	0
FORMACAO E CAPACITACAO	961,680,787	961,680,787	0	0	0	0
MELHORIA DA QUALIDADE DO ENSINO BASICO	3,230,037,316	3,230,037,316	0	0	0	0
MELHORIA DA QUALIDADE DO ENSINO SECUNDARIO	2,794,038,518	2,794,038,518	0	0	0	0
MELHORIA DA QUALIDADE DO ENSINO SUPERIOR	25,980,412	25,980,412	0	0	0	0
MELHORIA DAS CONDICoes DE VIDA DAS CRIANCAS E ADOLESCENTES	107,258,387	107,258,387	0	0	0	0
MELHORIA DO ACERVO BIBLIOTECARIO, PATRIMONIAL E ARQUIVISTICO	80,655,949	80,655,949	0	0	0	0
PARTICIPACAO E REPRESENTACAO DOS JOVENS	98,029,730	83,066,060	0	0	14,963,670	0
PRESTACAO DOS CUIDADOS DE SAUDE NA REDE DE ATENCAO PRIMARIA	1,145,796,090	1,071,108,010	0	0	74,688,080	0
PRESTACAO DOS CUIDADOS DE SAUDE NA REDE HOSPITALAR	1,455,314,189	1,455,314,189	0	0	0	0
PROMOCAO DA PRATICA DE DESPORTO	149,512,618	149,512,618	0	0	0	0
PROMOCAO DE SAUDE E INVESTIGACAO	46,943,552	37,343,552	0	0	9,600,000	0
PROMOCAO DO EMPREGO E FROMACAO PROFISSIONAL	260,666,999	243,886,548	0	0	16,780,451	0
PROMOCAO NACIONAL DAS ARTES	37,106,204	37,106,204	0	0	0	0
REFORCO DA EDUCACAO ESPECIAL	5,924,904	5,924,904	0	0	0	0
REFORCO DA EDUCACAO PRE-ESCOLAR	2,996,575	2,996,575	0	0	0	0
REFORCO DA LUTA CONTRA SIDA	15,645,901	5,145,000	0	0	10,500,901	0
<b>INVESTIMENTO</b>	<b>1,529,803,241</b>	<b>434,434,294</b>	<b>0</b>	<b>0</b>	<b>57,429,717</b>	<b>1,037,939,230</b>
CONSOLIDACAO DO ENSINO SUPERIOR	48,630,776	48,630,776	0	0	0	0
CONSTRUCAO E REABILITACAO DE INFRAESTRUTURAS DESPORTIVAS	60,000,000	60,000,000	0	0	0	0
DESENVOLVIMENTO DOS RECURSOS HUMANOS DE SAUDE	15,385,000	15,385,000	0	0	0	0
DESENVOLVIMENTO DAS INDUSTRIAS CRIATIVAS	4,471,567	4,471,567	0	0	0	0
DESENVOLVIMENTO DE INFRAESTRUTURAS DE ENSINO BASICO	70,000,000	70,000,000	0	0	0	0
DESENVOLVIMENTO DE INFRAESTRUTURAS DE ENSINO SECUNDARIO	353,680,046	17,680,046	0	0	0	336,000,000
EQUIPAMENTOS E MOBILIARIOS PARA REDE DE ATENCAO PRIMARIA DE SAUDE	32,000,000	5,000,000	0	0	0	27,000,000
EQUIPAMENTOS E MOBILIARIOS PARA REDE HOSPITALAR	159,946,000	0	0	0	10,400,000	149,546,000
FORMACAO PROFISSIONAL DIRECCIONADA PARA O EMPREGO E INCLUSAO SOCIAL	18,000,000	18,000,000	0	0	0	0




1 953000 001447




Mapa Xa - Orçamento Programa

Eixo/Programa	Total	Tesouro	OFN	FCP AAL	Donativo	Empréstimo
INFRA-ESTRUTURACAO DE REDE DE ATENCAO PRIMARIA DE SAUDE	133,454,845	15,000,000	0	0	0	118,454,845
INFRA-ESTRUTURACAO DE REDE HOSPITALAR	354,216,402	44,278,017	0	0	15,000,000	294,938,385
INFRAESTRUTURAS DO ENSINO SUPERIOR	127,800,000	15,800,000	0	0	0	112,000,000
REFORCO DA QUALIDADE DO SISTEMA EDUCATIVO E DESPORTIVO	119,705,538	91,055,821	0	0	28,649,717	0
SISTEMA INTEGRADO DE INFORMACAO PARA SAUDE	13,380,000	10,000,000	0	0	3,380,000	0
VALORIZACAO DO PATRIMONIO CULTURAL E TURISMO	19,133,067	19,133,067	0	0	0	0
<b>INFRA- ESTRUTURACAO</b>	<b>10,982,759,216</b>	<b>2,094,951,935</b>	<b>0</b>	<b>0</b>	<b>2,170,034,904</b>	<b>6,717,772,377</b>
<b>FINALISTICO</b>	942,174,022	942,174,022	0	0	0	0
MELHORIA DA QUALIDADE DAS INFRAESTRUTURAS RODOVIARIAS	632,624,445	632,624,445	0	0	0	0
MELHORIA DA QUALIDADE DO SANEAMENTO BASICO	4,820,082	4,820,082	0	0	0	0
MELHORIA DE GESTAO DOS RECURSOS HIDRICOS	88,475,320	88,475,320	0	0	0	0
MELHORIA DE INFRA-ESTRUTURAS DE PRODUCAO ARMAZENAMENTO E DISTRIBUICAO DE ENERGIA	36,219,993	36,219,993	0	0	0	0
PROMOCAO E REABILITACAO DA HABITACAO DE INTERESSE SOCIAL	180,034,182	180,034,182	0	0	0	0
<b>INVESTIMENTO</b>	10,040,585,194	1,152,777,913	0	0	2,170,034,904	6,717,772,377
DESENVOLVIMENTO DAS INFRAESTRUTURAS PORTUARIAS	327,505,490	175,488,929	0	0	0	152,016,561
DESENVOLVIMENTO DAS INFRAESTRUTURAS RODOVIARIAS	762,427,862	362,653,712	0	0	0	399,774,150
DESENVOLVIMENTO DO SISTEMA DE TRANSPORTES E SEGURANCA MARITIMA	548,636,955	0	0	0	0	548,636,955
INFRA-ESTRUTURAS DE PRODUCAO ARMAZENAMENTO E DISTRIBUICAO DE ENERGIA	1,628,351,701	78,996,999	0	0	0	1,549,354,702
INFRAESTRUTURAS DE PRODUCAO, TRANSPORTE E DISTRIBUICAO DE AGUA DESSALINIZADA	7,437,090	7,437,090	0	0	0	0
MOBILIZACAO DE AGUA E REFORCO DA CAPACIDADE DE ABASTECIMENTO PUBLICO	4,318,242,042	140,411,183	0	0	2,037,275,844	2,140,555,015
MOBILIZACAO DE ÁGUA E ORDENAMENTO DE BACIAS HIDROGRÁFICAS	2,324,784,054	344,590,000	0	0	132,759,060	1,847,434,994
PROMOCAO DO USO DE ENERGIA ALTERNATIVAS E EFICIENCIA ENERGÉTICA	32,500,000	32,500,000	0	0	0	0
PROMOCAO E DESENVOLVIMENTO DO SANEAMENTO BASICO	90,700,000	10,700,000	0	0	0	80,000,000




Mapa Xa - Orçamento Programa

Eixo/Programa	Total	Tesouro	OFN	FCP AAl	Donativo	Empréstimo
<b>REFORCO DO SECTOR PRIVADO</b>	<b>2,107,914,037</b>	<b>1,882,537,941</b>	<b>0</b>	<b>53,000,000</b>	<b>40,809,939</b>	<b>131,566,157</b>
<b>FINALISTICO</b>	2,031,129,605	1,805,753,509	0	53,000,000	40,809,939	131,566,157
ADMINISTRAÇÃO CIDADAO E EMPRESA	90,220,716	90,220,716	0	0	0	0
AMBIENTE ECONOMICO FAVORAVEL A CRIACAO DE EMPREGO	25,395,540	25,395,540	0	0	0	0
DESENVOLVIMENTO DA MICROECONOMIA ATRAVES DA CULTURA	20,996,600	20,996,600	0	0	0	0
GESTAO DOS RECURSOS HALIEUTICOS PARA UMA PESCA SUSTENTAVEL	183,362,885	41,338,302	0	0	18,898,500	123,126,083
GESTAO INTEGRADA DA PESCA ARTESANAL E INDUSTRIAL	43,623,445	33,550,000	0	0	10,073,445	0
GESTAO INTEGRADA DA QUALIDADE E AGREGACAO DE VALORES DOS PRODUTOS DA PESCA	45,641,388	33,803,394	0	0	11,837,994	0
INTEGRACAO DA INDUSTRIA NA POLITICA DO DESENVOLVIMENTO	10,658,073	10,658,073	0	0	0	0
INVESTIGACAO AGRICOLA APLICADA E TRANSFERENCIA DE CONHECIMENTO E TECNOLOGIAS	35,345,484	35,345,484	0	0	0	0
MELHORIA DA QUALIDADE DOS PRODUTOS E SERVIÇOS DO TURISMO	654,738,315	654,738,315	0	0	0	0
MELHORIA DO AGRO-NEGOCIO E DAS FILEIRAS AGRO-PECUARIAS	382,254,516	329,254,516	0	53,000,000	0	0
MELHORIA DO AMBIENTE DE NEGOCIOS	72,921,626	64,481,552	0	0	0	8,440,074
MELHORIA E VALORIZACAO DOS RECURSOS NATURAIS E DESENV. AGRO - SILVO - PASTORIL	213,069,415	213,069,415	0	0	0	0
PROMOCAO DA CAPACITACAO DAS MPMEs E CONSTRUÇÃO DOS CLUSTERS ESTRATÉGICOS	104,000,000	104,000,000	0	0	0	0
PROMOCAO DO INVESTIMENTO DE CABO VERDE	148,901,602	148,901,602	0	0	0	0
<b>INVESTIMENTO</b>	76,784,432	76,784,432	0	0	0	0
IMPLEMENTACAO E DINAMIZACAO DO SISTEMA NACIONAL DE QUALIDADE	59,286,272	59,286,272	0	0	0	0
RECURSOS TURÍSTICOS DE QUALIDADE EM CABO VERDE	17,498,160	17,498,160	0	0	0	0



Map XI - Fundo de Financiamento dos Municípios

<b>Total</b>	<b>2,927,290,498</b>
BOAVISTA - BOA VISTA	87,482,803
BRAVA - BRAVA	54,836,144
FOGO - MOSTEIROS	80,845,624
FOGO - SANTA CATARINA FOGO	60,748,725
FOGO - SÃO FILIPE	162,054,834
MAIO - MAIO	61,990,101
SAL - SAL	96,372,487
SANTIAGO - PRAIA	388,026,063
SANTIAGO - RIBEIRA GRANDE SANTIAGO	82,612,003
SANTIAGO - SANTA CATARINA SANTIAGO	303,717,967
SANTIAGO - SANTA CRUZ	221,643,683
SANTIAGO - SÃO DOMINGOS	106,781,067
SANTIAGO - SÃO LOURENÇO	81,403,910
SANTIAGO - SÃO MIGUEL	135,407,566
SANTIAGO - SÃO SALVADOR	88,789,541
SANTIAGO - TARRAFAL	152,748,899
SANTO ANTÃO - PAUL	73,601,400
SANTO ANTÃO - PORTO NOVO	163,419,692
SANTO ANTÃO - RIBEIRA GRANDE SANTO ANTÃO	151,284,482
SÃO NICOLAU - RIBEIRA BRAVA	77,403,748
SÃO NICOLAU - TARRAFAL SÃO NICOLAU	46,887,338
SÃO VICENTE - SÃO VICENTE	249,232,421



Mapa XIV - Orçamento da Segurança Social  
Administração Central

<b>Total de Despesas</b>	<b>6,111,339,354</b>
<b>Segurança Social para Agentes do Estado</b>	<b>2,210,722,836</b>
Abono de Família	27,121,428
Contribuição para a Previdência Social	2,082,689,514
Encargos com a saúde	72,957,920
Encargos de Segurança Social Diversos	2,251,831
Seguros Acidente de trabalho e doenças	25,702,143
	<b>3,900,616,518</b>
Pensões de Regime não Contributivo	1,310,000,000
Pensões de Reserva	56,116,518
Pensões de Sobrevivência	170,500,000
Pensões de aposentação	2,364,000,000
Segurança Social para Agentes do Estad	

Instituto Nacional de Previdência Social

<b>Total de Receitas e Transferências</b>	<b>10,218,670,000</b>
	<b>10,218,670,000</b>
<b>Receitas Correntes</b>	<b>10,072,270,000</b>
<b>Transferências Correntes</b>	<b>146,400,000</b>

<b>Total de Despesas e Transferências</b>	<b>14,215,606,568</b>
<b>Despesas Correntes</b>	<b>4,261,266,568</b>
Abono de Família e Prest. Complementar	324,809,000
Aquisição de Bens e Serviços Corrente	247,915,496
Despesas com o Pessoal	428,868,072
Doença e Maternidade	1,765,216,000
Prestações Diferidas	1,494,458,000
	<b>9,954,340,000</b>
Despesas Correntes	


**Saldo** -3,996,936,568

Mapa XII - Finanças Locais - Impostos Locais

<b>Total de Receitas Tributadas Municipais</b>	<b>1,612,728,503</b>
IMPOSTO DE CIRCULAÇÃO DE VEÍCULOS AUTOMÓVEIS	457,963,524
IMPOSTO ÚNICO SOBRE PATRIMÓNIO	1,154,764,979

Mapa XIII - Finanças Locais - Transferências dos Estado aos Municípios

Designação	Importância
<b>Total</b>	<b>2,978,219,483</b>
Fundo de Financiamento dos Municípios (FFM)	2,927,290,498
Gabinetes Técnico-Intermunicipais	28,000,000
Outras Transferências	22,928,985



Mapa XV - Despesas de Funcionamento Segundo as Classificações Económica e Organica

CHGOV - Gabinete Do Primeiro Ministro

	GPM - Gabinete Do Primeiro Ministro	GPM - Gabinete De Ex Presidentes Da República
<b>Total</b>	<b>161,841,364</b>	<b>29,976,488</b>
<b>02-Despesas</b>	<b>161,841,364</b>	<b>29,976,488</b>
<b>02.01-Despesas com pessoal</b>	<b>38,372,764</b>	<b>12,982,448</b>
<i>02.01.01-Remunerações certas e pe</i>	<i>38,355,964</i>	<i>12,956,048</i>
02.01.01.01.01-Pessoal Dos Quadr	29,346,912	3,063,684
02.01.01.01.03-Pessoal Contratad		180,000
02.01.01.01.04-Pessoal Em Regime	1,981,416	
02.01.01.02.02-Subsídios Permane	1,737,668	4,149,840
02.01.01.02.03-Despesas De Repre	569,700	
02.01.01.02.05-Horas Extraordiná	200,000	
02.01.01.02.07-Formação	300,000	
02.01.01.02.09-Outros Suplemento	4,220,268	5,562,524
<i>02.01.02-Segurança Social</i>	<i>16,800</i>	<i>26,400</i>
02.01.02.01.03-Abono De Família	16,800	26,400
<b>02.02-Aquisição de bens e serviço</b>	<b>82,972,600</b>	<b>13,247,400</b>
<i>02.02.01-Aquisição de bens</i>	<i>15,922,000</i>	<i>2,749,000</i>
02.02.01.00.04-Roupa Vestuário	300,000	
02.02.01.00.05-Material De Escri	2,700,000	114,000
02.02.01.00.09-Material De Trans	4,000,000	
02.02.01.01.02-Combustíveis E Lu	3,620,000	815,000
02.02.01.01.03-Material De Limpe	300,000	
02.02.01.09.09-Outros Bens	5,002,000	1,820,000
<i>02.02.02-Aquisição De Serviços</i>	<i>67,050,600</i>	<i>10,498,400</i>
02.02.02.00.01-Rendas E Aluguere		2,400,000
02.02.02.00.02-Conservação E Rep	6,000,000	1,000,000
02.02.02.00.03-Comunicações	6,000,000	1,000,000
02.02.02.00.04-Transportes	1,000,000	
02.02.02.00.05-Água	1,000,000	480,000
02.02.02.00.06-Energia Eléctric	2,000,000	900,000
02.02.02.00.07-Publicidade E Pro	5,000,000	
02.02.02.00.08-Representação Dos	5,000,000	
02.02.02.00.09-Deslocações E Est	32,200,568	3,000,000
02.02.02.09.09-Outros Serviços	8,850,032	1,718,400
<b>02.06-Transferências</b>	<b>30,000,000</b>	
<i>02.06.03-Administrações Públicas</i>	<i>30,000,000</i>	
02.06.03.01.09-Outras Transferên	30,000,000	
<b>02.07-Benefícios Sociais</b>		<b>3,446,640</b>
<i>02.07.01-Benefícios sociais</i>		<i>3,446,640</i>
02.07.01.01.05-Pensões de ex-Pre		3,446,640
<b>02.08-Outras Despesas</b>	<b>10,496,000</b>	<b>300,000</b>
<i>02.08.01-Seguros</i>	<i>1,000,000</i>	<i>300,000</i>
<i>02.08.02-Outras Despesas</i>	<i>8,536,000</i>	
02.08.02.01.09-Id Outras Corrent	8,536,000	
<i>02.08.04-Organizações não governa</i>	<i>960,000</i>	




1953009 001447

# Mapa XV - Despesas de Funcionamento Segundo as Classificações Económica e Orgânica

CHGOV - Gabinete Do Primeiro Ministro

	Total Serviços Simples	Total FSA	Total Geral
<b>Total</b>	<b>191,817,852</b>	<b>99,063,284</b>	<b>290,881,136</b>
<b>02-Despesas</b>	<b>191,817,852</b>	<b>98,563,284</b>	<b>290,381,136</b>
<b>02.01-Despesas com pessoal</b>	<b>51,355,212</b>	<b>70,695,400</b>	<b>122,050,612</b>
<i>02.01.01-Remunerações certas e</i>	<i>51,312,012</i>	<i>62,259,520</i>	<i>113,571,532</i>
02.01.01.01.01-Pessoal Dos Quad	32,410,596	0	32,410,596
02.01.01.01.02-Pessoal Do Quadr	0	2,026,932	2,026,932
02.01.01.01.03-Pessoal Contrata	180,000	53,647,476	53,827,476
02.01.01.01.04-Pessoal Em Regim	1,981,416	4,356,960	6,338,376
02.01.01.02.02-Subsídios Perman	5,887,508	800,400	6,687,908
02.01.01.02.03-Despesas De Repr	569,700	0	569,700
02.01.01.02.05-Horas Extraordin	200,000	354,480	554,480
02.01.01.02.07-Formação	300,000	400,000	700,000
02.01.01.02.09-Outros Suplement	9,782,792	673,272	10,456,064
<b>02.01.02-Segurança Social</b>	<b>43,200</b>	<b>8,435,880</b>	<b>8,479,080</b>
02.01.02.01.01-Contribuições Pa	0	8,331,804	8,331,804
02.01.02.01.03-Abono De Famíli	43,200	0	43,200
02.01.02.01.04-Seguros De Acide	0	104,076	104,076
<b>02.02-Aquisição de bens e servi</b>	<b>96,220,000</b>	<b>27,658,574</b>	<b>123,878,574</b>
<b>02.02.01-Aquisição de bens</b>	<b>18,671,000</b>	<b>2,170,950</b>	<b>20,841,950</b>
02.02.01.00.04-Roupa Vestuário	300,000	0	300,000
02.02.01.00.05-Material De Escr	2,814,000	860,550	3,674,550
02.02.01.00.09-Material De Tran	4,000,000	0	4,000,000
02.02.01.01.00-Livros E Documen	0	100,000	100,000
02.02.01.01.02-Combustíveis E L	4,435,000	890,400	5,325,400
02.02.01.01.03-Material De Limp	300,000	150,000	450,000
02.02.01.09.09-Outros Bens	6,822,000	170,000	6,992,000
<b>02.02.02-Aquisição De Serviços</b>	<b>77,549,000</b>	<b>25,487,624</b>	<b>103,036,624</b>
02.02.02.00.01-Rendas E Aluguer	2,400,000	6,596,400	8,996,400
02.02.02.00.02-Conservação E Re	7,000,000	700,000	7,700,000
02.02.02.00.03-Comunicações	7,000,000	1,700,000	8,700,000
02.02.02.00.04-Transportes	1,000,000	100,000	1,100,000
02.02.02.00.05-Água	1,480,000	600,000	2,080,000
02.02.02.00.06-Energia Eléctric	2,900,000	2,500,000	5,400,000

	Total Serviços Simples	Total FSA	Total Geral
<b>02-Despesas</b>			
02.02.02.00.07-Publicidade E Pr	5,000,000	200,000	5,200,000
02.02.02.00.08-Representação Do	5,000,000	800,000	5,800,000
02.02.02.00.09-Deslocações E Es	35,200,568	4,800,000	40,000,568
02.02.02.01.00-Vigilância E Seg	0	3,223,368	3,223,368
02.02.02.01.02-Honorários	0	120,000	120,000
02.02.02.01.03.01-Assistência T	0	1,200,000	1,200,000
02.02.02.09.09-Outros Serviços	10,568,432	2,947,856	13,516,288
<b>02.06-Transferências</b>	<b>30,000,000</b>	<b>0</b>	<b>30,000,000</b>
<i>02.06.03-Administrações Pública</i>	<i>30,000,000</i>	<i>0</i>	<i>30,000,000</i>
02.06.03.01.09-Outras Transferê	30,000,000	0	30,000,000
<b>02.07-Benefícios Sociais</b>	<b>3,446,640</b>	<b>0</b>	<b>3,446,640</b>
<i>02.07.01-Benefícios sociais</i>	<i>3,446,640</i>	<i>0</i>	<i>3,446,640</i>
02.07.01.01.05-Pensões de ex-Pr	3,446,640	0	3,446,640
<b>02.08-Outras Despesas</b>	<b>10,796,000</b>	<b>209,310</b>	<b>11,005,310</b>
<i>02.08.01-Seguros</i>	<i>1,300,000</i>	<i>209,310</i>	<i>1,509,310</i>
<i>02.08.02-Outras Despesas</i>	<i>8,536,000</i>	<i>0</i>	<i>8,536,000</i>
02.08.02.01.09-Id Outras Corren	8,536,000	0	8,536,000
<i>02.08.04-Organizações não gover</i>	<i>960,000</i>	<i>0</i>	<i>960,000</i>
<b>03-Activos E Passivos</b>	<b>0</b>	<b>500,000</b>	<b>500,000</b>
<b>03.01-Activos Não Financeiros</b>	<b>0</b>	<b>500,000</b>	<b>500,000</b>
<i>03.01.01-Activos Fixos</i>	<i>0</i>	<i>500,000</i>	<i>500,000</i>
03.01.01.02.03.01-Equipamento A	0	500,000	500,000



1953009 001447

Mapa XV - Despesas de Funcionamento Segundo as Classificações Económica e Organica

CHGOV - Gabinete do Ministro da Reforma do Estado


	GMRE - Gabinete Do Ministro	GMRE - Funcionamento - Ucre
<b>Total</b>	<b>12,031,220</b>	<b>8,319,896</b>
<b>02-Despesas</b>	<b>11,689,220</b>	<b>8,319,896</b>
<b>02.01-Despesas com pessoal</b>	<b>7,489,220</b>	<b>6,657,686</b>
02.01.01-Remunerações certas e pe	7,489,220	6,657,686
02.01.01.01.01-Pessoal Dos Quad	7,150,896	
02.01.01.02.07-Formação	338,324	
02.01.01.02.09-Outros Suplemento		6,657,686
<b>02.02-Aquisição de bens e serviço</b>	<b>4,100,000</b>	<b>1,662,210</b>
02.02.01-Aquisição de bens	850,000	462,210
02.02.01.00.05-Material De Escri	100,000	262,210
02.02.01.00.09-Material De Trans	100,000	
02.02.01.01.02-Combustíveis E Lu	450,000	
02.02.01.01.04-Material De Conse	100,000	100,000
02.02.01.09.09-Outros Bens	100,000	100,000
02.02.02-Aquisição De Serviços	3,250,000	1,200,000
02.02.02.00.02-Conservação E Rep	150,000	
02.02.02.00.03-Comunicações	200,000	200,000
02.02.02.00.05-Água	100,000	
02.02.02.00.06-Energia Eléctric	200,000	
02.02.02.00.09-Deslocações E Est	2,000,000	500,000
02.02.02.01.01-Limpeza Higiene	100,000	
02.02.02.09.09-Outros Serviços	500,000	500,000
<b>02.08-Outras Despesas</b>	<b>100,000</b>	
02.08.01-Seguros	100,000	
<b>03-Activos E Passivos</b>	<b>342,000</b>	
<b>03.01-Activos Não Financeiros</b>	<b>342,000</b>	
03.01.01-Activos Fixos	342,000	
03.01.01.01.06.01-Outras Constr	342,000	

	Total Serviços Simples	Total FSA	Total Geral
<b>Total</b>	<b>20,351,116</b>	<b>0</b>	<b>20,351,116</b>
<b>02-Despesas</b>	<b>20,009,116</b>	<b>0</b>	<b>20,009,116</b>
<b>02.01-Despesas com pessoal</b>	<b>14,146,906</b>	<b>0</b>	<b>14,146,906</b>
02.01.01-Remunerações certas e	14,146,906	0	14,146,906
02.01.01.01.01-Pessoal Dos Quad	7,150,896	0	7,150,896
02.01.01.02.07-Formação	338,324	0	338,324
02.01.01.02.09-Outros Suplement	6,657,686	0	6,657,686
<b>02.02-Aquisição de bens e servi</b>	<b>5,762,210</b>	<b>0</b>	<b>5,762,210</b>
02.02.01-Aquisição de bens	1,312,210	0	1,312,210
02.02.01.00.05-Material De Escri	362,210	0	362,210
02.02.01.00.09-Material De Tran	100,000	0	100,000
02.02.01.01.02-Combustíveis E L	450,000	0	450,000
02.02.01.01.04-Material De Cons	200,000	0	200,000
02.02.01.09.09-Outros Bens	200,000	0	200,000
02.02.02-Aquisição De Serviços	4,450,000	0	4,450,000
02.02.02.00.02-Conservação E Re	150,000	0	150,000
02.02.02.00.03-Comunicações	400,000	0	400,000
02.02.02.00.05-Água	100,000	0	100,000
02.02.02.00.06-Energia Eléctric	200,000	0	200,000
02.02.02.00.09-Deslocações E Es	2,500,000	0	2,500,000
02.02.02.01.01-Limpeza Higiene	100,000	0	100,000
02.02.02.09.09-Outros Serviços	1,000,000	0	1,000,000
<b>02.08-Outras Despesas</b>	<b>100,000</b>	<b>0</b>	<b>100,000</b>
02.08.01-Seguros	100,000	0	100,000
<b>03-Activos E Passivos</b>	<b>342,000</b>	<b>0</b>	<b>342,000</b>
<b>03.01-Activos Não Financeiros</b>	<b>342,000</b>	<b>0</b>	<b>342,000</b>
03.01.01-Activos Fixos	342,000	0	342,000
03.01.01.01.06.01-Outras Constr	342,000	0	342,000

Mapa XV - Despesas de Funcionamento Segundo as Classificações Económica e Organica  
CHGOV - Ministro Adjunto do Primeiro Ministro

MAPM - Gabinete Do Minisnitro Adjunto Pm	
<b>Total</b>	<b>13,007,500</b>
<b>02-Despesas</b>	<b>13,007,500</b>
<b>02.01-Despesas com pessoal</b>	<b>3,007,500</b>
<b>02.01.01-Remunerações certas e pe</b>	<b>3,007,500</b>
02.01.01.01.01-Pessoal Dos Quad	1,734,000
02.01.01.02.02-Subsídios Permane	1,013,400
02.01.01.02.03-Despesas De Repre	260,100
<b>02.06-Transferências</b>	<b>10,000,000</b>
<b>02.06.03-Administrações Públicas</b>	<b>10,000,000</b>
02.06.03.01.09-Outras Transferên	10,000,000

	Total Serviços Simples	Total FSA	Total Geral
<b>Total</b>	<b>13,007,500</b>	<b>13,840,534</b>	<b>26,848,034</b>
<b>02-Despesas</b>	<b>13,007,500</b>	<b>13,840,534</b>	<b>26,848,034</b>
<b>02.01-Despesas com pessoal</b>	<b>3,007,500</b>	<b>9,776,064</b>	<b>12,783,564</b>
<b>02.01.01-Remunerações certas e</b>	<b>3,007,500</b>	<b>8,668,771</b>	<b>11,676,271</b>
02.01.01.01.01-Pessoal Dos Quad	1,734,000	0	1,734,000
02.01.01.01.02-Pessoal Do Quad	0	7,331,138	7,331,138
02.01.01.02.02-Subsídios Perman	1,013,400	125,845	1,139,245
02.01.01.02.03-Despesas De Repr	260,100	0	260,100
02.01.01.02.05-Horas Extraordin	0	131,117	131,117
02.01.01.02.09-Outros Suplement	0	910,041	910,041
02.01.01.03.06-Promoções	0	170,630	170,630
<b>02.01.02-Segurança Social</b>	<b>0</b>	<b>1,107,293</b>	<b>1,107,293</b>
02.01.02.01.01-Contribuições Pa	0	1,076,062	1,076,062
02.01.02.01.04-Seguros De Acide	0	31,231	31,231
<b>02.02-Aquisição de bens e servi</b>	<b>0</b>	<b>4,064,470</b>	<b>4,064,470</b>
<b>02.02.01-Aquisição de bens</b>	<b>0</b>	<b>780,000</b>	<b>780,000</b>
02.02.01.00.05-Material De Escr	0	200,000	200,000
02.02.01.01.02-Combustíveis E L	0	500,000	500,000
02.02.01.01.03-Material De Limp	0	80,000	80,000
<b>02.02.02-Aquisição De Serviços</b>	<b>0</b>	<b>3,284,470</b>	<b>3,284,470</b>
02.02.02.00.02-Conservação E Re	0	100,000	100,000
02.02.02.00.03-Comunicações	0	741,784	741,784
02.02.02.00.05-Água	0	210,000	210,000
02.02.02.00.06-Energia Eléctric	0	697,080	697,080
02.02.02.00.07-Publicidade E Pr	0	65,606	65,606
02.02.02.00.09-Deslocações E Es	0	250,000	250,000
02.02.02.01.00-Vigilância E Seg	0	1,020,000	1,020,000
02.02.02.09.09-Outros Serviços	0	200,000	200,000
<b>02.06-Transferências</b>	<b>10,000,000</b>	<b>0</b>	<b>10,000,000</b>
<b>02.06.03-Administrações Pública</b>	<b>10,000,000</b>	<b>0</b>	<b>10,000,000</b>
02.06.03.01.09-Outras Transferê	10,000,000	0	10,000,000




1953000 001447



Mapa XV - Despesas de Funcionamento Segundo as Classificações Económica e Organica

CHGOV - Ministro Da Presidencia Conselho Ministro


	MPCMAP - Gabinete Do MPCMAP	MPCMAP - Secretaria Geral Do Governo	MPCMAP - Centro Jurídico Da Chefia Do Governo	MPCMAP - Biblioteca Do Governo	MPCMAP - Direcção Geral Da Administração Da Chefia Do Governo
<b>Total</b>	<b>23,191,236</b>	<b>21,013,668</b>	<b>10,491,421</b>	<b>2,080,754</b>	<b>46,385,656</b>
<b>02-Despesas</b>	<b>23,191,236</b>	<b>21,013,668</b>	<b>10,491,421</b>	<b>2,080,754</b>	<b>46,385,656</b>
<b>02.01-Despesas com pessoal</b>	<b>17,441,236</b>	<b>6,413,668</b>	<b>9,571,421</b>	<b>1,490,754</b>	<b>24,747,656</b>
<i>02.01.01-Remunerações certas e pe</i>	<i>17,422,036</i>	<i>6,406,468</i>	<i>9,065,214</i>	<i>1,309,408</i>	<i>23,644,796</i>
02.01.01.01.01-Pessoal Dos Quadr	7,372,356				
02.01.01.01.02-Pessoal Do Quadr		4,404,960	6,434,712	1,209,408	8,142,420
02.01.01.01.03-Pessoal Contratad	1,020,420				1,772,220
02.01.01.02.02-Subsídios Permane	1,013,400	240,000	720,000		
02.01.01.02.03-Despesas De Repre	260,100				
02.01.01.02.04-Gratificações Eve	2,736,000				
02.01.01.02.05-Horas Extraordiná	120,000	50,000			250,000
02.01.01.02.07-Formação	100,000	200,000	150,000	100,000	500,000
02.01.01.02.09-Outros Suplemento	4,799,760	1,511,508	1,760,502		8,972,300
02.01.01.03.02-Recrutamentos E N					1,960,412
02.01.01.03.04-Reclassificações					768,288
02.01.01.03.05-Regressos					1,279,156
<i>02.01.02-Segurança Social</i>	<i>19,200</i>	<i>7,200</i>	<i>506,207</i>	<i>181,346</i>	<i>1,102,860</i>
02.01.02.01.01-Contribuições Par			506,207	181,346	1,011,660
02.01.02.01.03-Abono De Família	19,200	7,200			91,200
<b>02.02-Aquisição de bens e serviço</b>	<b>5,000,000</b>	<b>13,700,000</b>	<b>920,000</b>	<b>590,000</b>	<b>21,638,000</b>
<i>02.02.01-Aquisição de bens</i>	<i>1,000,000</i>	<i>1,300,000</i>	<i>240,000</i>	<i>190,000</i>	<i>2,500,000</i>
02.02.01.00.04-Roupa Vestuário		300,000			
02.02.01.00.05-Material De Escri	500,000	800,000	150,000	100,000	800,000
02.02.01.01.02-Combustíveis E Lu	400,000	200,000	90,000	90,000	1,700,000
02.02.01.09.09-Outros Bens	100,000				
<i>02.02.02-Aquisição De Serviços</i>	<i>4,000,000</i>	<i>12,400,000</i>	<i>680,000</i>	<i>400,000</i>	<i>19,138,000</i>
02.02.02.00.02-Conservação E Rep	500,000				2,000,000
02.02.02.00.03-Comunicações	500,000	3,000,000			3,000,000
02.02.02.00.05-Água					1,500,000
02.02.02.00.06-Energia Eléctric					3,000,000
02.02.02.00.08-Representação Dos		6,000,000			
02.02.02.00.09-Deslocações E Est	2,000,000	400,000	180,000	100,000	50,000
02.02.02.01.00-Vigilância E Segu					3,000,000
02.02.02.01.01-Limpeza Higiene					3,588,000
02.02.02.09.09-Outros Serviços	1,000,000	3,000,000	500,000	300,000	3,000,000
<b>02.07-Benefícios Sociais</b>	<b>750,000</b>				
<i>02.07.02-Benefícios de assistênci</i>	<i>750,000</i>				
02.07.02.01.09-Outros Benefícios	750,000				
<b>02.08-Outras Despesas</b>		<b>900,000</b>			
<i>02.08.01-Seguros</i>		<i>900,000</i>			



Mapa XV - Despesas de Funcionamento Segundo as Classificações Económica e Organica

CHGOV - Ministro Da Presidencia Conselho Ministro

	Total Serviços Simples	Total FSA	Total Geral
<b>Total</b>	<b>103,162,735</b>	<b>0</b>	<b>103,162,735</b>
<b>02-Despesas</b>	<b>103,162,735</b>	<b>0</b>	<b>103,162,735</b>
<b>02.01-Despesas com pessoal</b>	<b>59,664,735</b>	<b>0</b>	<b>59,664,735</b>
<b>02.01.01-Remunerações certas e</b>	<b>57,847,922</b>	<b>0</b>	<b>57,847,922</b>
02.01.01.01.01-Pessoal Dos Quad	7,372,356	0	7,372,356
02.01.01.01.02-Pessoal Do Quadr	20,191,500	0	20,191,500
02.01.01.01.03-Pessoal Contrata	2,792,640	0	2,792,640
02.01.01.02.02-Subsídios Perman	1,973,400	0	1,973,400
02.01.01.02.03-Despesas De Repr	260,100	0	260,100
02.01.01.02.04-Gratificações Ev	2,736,000	0	2,736,000
02.01.01.02.05-Horas Extraordin	420,000	0	420,000
02.01.01.02.07-Formação	1,050,000	0	1,050,000
02.01.01.02.09-Outros Suplement	17,044,070	0	17,044,070
02.01.01.03.02-Recrutamentos E	1,960,412	0	1,960,412
02.01.01.03.04-Reclassificações	768,288	0	768,288
02.01.01.03.05-Reingressos	1,279,156	0	1,279,156
<b>02.01.02-Segurança Social</b>	<b>1,816,813</b>	<b>0</b>	<b>1,816,813</b>
02.01.02.01.01-Contribuições Pa	1,699,213	0	1,699,213
02.01.02.01.03-Abono De Famili	117,600	0	117,600
<b>02.02-Aquisição de bens e servi</b>	<b>41,848,000</b>	<b>0</b>	<b>41,848,000</b>
<b>02.02.01-Aquisição de bens</b>	<b>5,230,000</b>	<b>0</b>	<b>5,230,000</b>
02.02.01.00.04-Roupa Vestuário	300,000	0	300,000
02.02.01.00.05-Material De Escr	2,350,000	0	2,350,000
02.02.01.01.02-Combustíveis E L	2,480,000	0	2,480,000
02.02.01.09.09-Outros Bens	100,000	0	100,000
<b>02.02.02-Aquisição De Serviços</b>	<b>36,618,000</b>	<b>0</b>	<b>36,618,000</b>
02.02.02.00.02-Conservação E Re	2,500,000	0	2,500,000
02.02.02.00.03-Comunicações	6,500,000	0	6,500,000
02.02.02.00.05-Água	1,500,000	0	1,500,000
02.02.02.00.06-Energia Eléctric	3,000,000	0	3,000,000
02.02.02.00.08-Representação Do	6,000,000	0	6,000,000
02.02.02.00.09-Deslocações E Es	2,730,000	0	2,730,000
02.02.02.01.00-Vigilância E Seg	3,000,000	0	3,000,000
02.02.02.01.01-Limpeza Higiene	3,588,000	0	3,588,000
02.02.02.09.09-Outros Serviços	7,800,000	0	7,800,000
<b>02.07-Benefícios Sociais</b>	<b>750,000</b>	<b>0</b>	<b>750,000</b>
<b>02.07.02-Benefícios de assistên</b>	<b>750,000</b>	<b>0</b>	<b>750,000</b>
02.07.02.01.09-Outros Benefício	750,000	0	750,000
<b>02.08-Outras Despesas</b>	<b>900,000</b>	<b>0</b>	<b>900,000</b>
<b>02.08.01-Seguros</b>	<b>900,000</b>	<b>0</b>	<b>900,000</b>



Mapa XV - Despesas de Funcionamento Segundo as Classificações Económica e Organica

CHGOV - Ministro Dos Assuntos Parlamentares


	MAParl - Gabinete Do Maparl	MAParl - Direcção Geral De Comunicação Social
<b>Total</b>	<b>28,160,796</b>	<b>6,685,720</b>
<b>02-Despesas</b>	<b>28,160,796</b>	<b>6,685,720</b>
<b>02.01-Despesas com pessoal</b>	<b>10,160,796</b>	<b>4,394,720</b>
<i>02.01.01-Remunerações certas e pe</i>	<i>10,158,396</i>	<i>4,339,920</i>
02.01.01.01.01-Pessoal Dos Quad	7,591,932	
02.01.01.01.02-Pessoal Do Quadr		1,382,208
02.01.01.02.02-Subsídios Permane	1,013,400	
02.01.01.02.03-Despesas De Repr	260,100	
02.01.01.02.09-Outros Suplemento	1,292,964	1,820,082
02.01.01.03.05-Reingressos		1,137,630
<b>02.01.02-Segurança Social</b>	<b>2,400</b>	<b>54,800</b>
02.01.02.01.01-Contribuições Par		50,000
02.01.02.01.03-Abono De Família	2,400	4,800
<b>02.02-Aquisição de bens e serviço</b>	<b>3,900,000</b>	<b>2,191,000</b>
<b>02.02.01-Aquisição de bens</b>	<b>400,000</b>	<b>720,000</b>
02.02.01.00.05-Material De Escri	100,000	270,000
02.02.01.01.02-Combustíveis E Lu	200,000	250,000
02.02.01.01.03-Material De Limpe		100,000
02.02.01.09.09-Outros Bens	100,000	100,000
<b>02.02.02-Aquisição De Serviços</b>	<b>3,500,000</b>	<b>1,471,000</b>
02.02.02.00.02-Conservação E Rep	200,000	100,000
02.02.02.00.03-Comunicações	300,000	145,000
02.02.02.00.05-Água	50,000	200,000
02.02.02.00.06-Energia Eléctric	50,000	400,000
02.02.02.00.08-Representação Dos	100,000	
02.02.02.00.09-Deslocações E Est	2,200,000	185,000
02.02.02.01.01-Limpeza Higiene	100,000	
02.02.02.09.09-Outros Serviços	500,000	441,000
<b>02.05-Subsídios</b>	<b>13,000,000</b>	
<b>02.05.01-A Empresas Públicas</b>	<b>13,000,000</b>	
02.05.01.01-Subsídios Empresas P	13,000,000	
<b>02.08-Outras Despesas</b>	<b>1,100,000</b>	<b>100,000</b>
<b>02.08.01-Seguros</b>	<b>100,000</b>	<b>100,000</b>
<b>02.08.02-Outras Despesas</b>	<b>1,000,000</b>	
02.08.02.01.09-Id Outras Corrent	1,000,000	

	Total Serviços Simples	Total FSA	Total Geral
<b>Total</b>	<b>34,846,516</b>	<b>0</b>	<b>34,846,516</b>
<b>02-Despesas</b>	<b>34,846,516</b>	<b>0</b>	<b>34,846,516</b>
<b>02.01-Despesas com pessoal</b>	<b>14,555,516</b>	<b>0</b>	<b>14,555,516</b>
<i>02.01.01-Remunerações certas e</i>	<i>14,498,316</i>	<i>0</i>	<i>14,498,316</i>
02.01.01.01.01-Pessoal Dos Quad	7,591,932	0	7,591,932
02.01.01.01.02-Pessoal Do Quadr	1,382,208	0	1,382,208
02.01.01.02.02-Subsídios Perman	1,013,400	0	1,013,400
02.01.01.02.03-Despesas De Repr	260,100	0	260,100
02.01.01.02.09-Outros Suplement	3,113,046	0	3,113,046
02.01.01.03.05-Reingressos	1,137,630	0	1,137,630
<b>02.01.02-Segurança Social</b>	<b>57,200</b>	<b>0</b>	<b>57,200</b>
02.01.02.01.01-Contribuições Pa	50,000	0	50,000
02.01.02.01.03-Abono De Famíli	7,200	0	7,200
<b>02.02-Aquisição de bens e servi</b>	<b>6,091,000</b>	<b>0</b>	<b>6,091,000</b>
<b>02.02.01-Aquisição de bens</b>	<b>1,120,000</b>	<b>0</b>	<b>1,120,000</b>
02.02.01.00.05-Material De Escr	370,000	0	370,000
02.02.01.01.02-Combustíveis E L	450,000	0	450,000
02.02.01.01.03-Material De Limp	100,000	0	100,000
02.02.01.09.09-Outros Bens	200,000	0	200,000
<b>02.02.02-Aquisição De Serviços</b>	<b>4,971,000</b>	<b>0</b>	<b>4,971,000</b>
02.02.02.00.02-Conservação E Re	300,000	0	300,000
02.02.02.00.03-Comunicações	445,000	0	445,000
02.02.02.00.05-Água	250,000	0	250,000
02.02.02.00.06-Energia Eléctric	450,000	0	450,000
02.02.02.00.08-Representação Do	100,000	0	100,000
02.02.02.00.09-Deslocações E Es	2,385,000	0	2,385,000
02.02.02.01.01-Limpeza Higiene	100,000	0	100,000
02.02.02.09.09-Outros Serviços	941,000	0	941,000
<b>02.05-Subsídios</b>	<b>13,000,000</b>	<b>0</b>	<b>13,000,000</b>
<b>02.05.01-A Empresas Públicas</b>	<b>13,000,000</b>	<b>0</b>	<b>13,000,000</b>
02.05.01.01-Subsídios Empresas	13,000,000	0	13,000,000
<b>02-Despesas</b>			
<b>02.08-Outras Despesas</b>	<b>1,200,000</b>	<b>0</b>	<b>1,200,000</b>
<b>02.08.01-Seguros</b>	<b>200,000</b>	<b>0</b>	<b>200,000</b>
<b>02.08.02-Outras Despesas</b>	<b>1,000,000</b>	<b>0</b>	<b>1,000,000</b>
02.08.02.01.09-Id Outras Corren	1,000,000	0	1,000,000

Mapa XV - Despesas de Funcionamento Segundo as Classificações Económica e Organica

CHGOV - Secretaria de Estado de Administração Publica

	SEAP - Gabinete de Secretario de Estado da Administração Publica	SEAP - Direcção Geral De Administração Pública	SEAP - Direcção Geral De Estudos E Reforma Administrativa
<b>Total</b>	<b>14,564,925</b>	<b>25,331,782</b>	<b>5,203,937</b>
<b>02-Despesas</b>	<b>14,564,925</b>	<b>25,031,782</b>	<b>5,203,937</b>
<b>02.01-Despesas com pessoal</b>	<b>9,835,821</b>	<b>17,460,442</b>	<b>4,058,937</b>
<i>02.01.01-Remunerações certas e pe</i>	<i>9,811,821</i>	<i>17,458,042</i>	<i>4,051,737</i>
02.01.01.01.01-Pessoal Dos Quadr	6,760,812		
02.01.01.01.02-Pessoal Do Quadr		6,372,708	268,536
02.01.01.01.03-Pessoal Contratad		1,833,312	
02.01.01.02.01-Gratificações Per	144,000	90,304	
02.01.01.02.02-Subsídios Permane	1,003,200		
02.01.01.02.03-Despesas De Repre	244,800		
02.01.01.02.05-Horas Extraordinã		100,000	
02.01.01.02.09-Outros Suplemento	1,292,964	6,769,781	
02.01.01.03.02-Recrutamentos E N	366,045	366,045	910,041
02.01.01.03.05-Reingressos		1,925,892	2,873,160
<b>02.01.02-Segurança Social</b>	<b>24,000</b>	<b>2,400</b>	<b>7,200</b>
02.01.02.01.03-Abono De Família	24,000	2,400	7,200
<b>02.02-Aquisição de bens e serviço</b>	<b>4,479,104</b>	<b>7,431,340</b>	<b>1,145,000</b>
<i>02.02.01-Aquisição de bens</i>	<i>1,150,000</i>	<i>1,241,000</i>	<i>275,000</i>
02.02.01.00.05-Material De Escri	300,000	500,000	75,000
02.02.01.01.02-Combustíveis E Lu	400,000	450,000	200,000
02.02.01.01.03-Material De Limpe	200,000	191,000	
02.02.01.09.09-Outros Bens	250,000	100,000	
<b>02.02.02-Aquisição De Serviços</b>	<b>3,329,104</b>	<b>6,190,340</b>	<b>870,000</b>
02.02.02.00.02-Conservação E Rep	250,000	150,000	
02.02.02.00.03-Comunicações	400,000	500,000	350,000
02.02.02.00.05-Água	50,000	150,000	70,000
02.02.02.00.06-Energia Eléctric		700,000	300,000
02.02.02.00.07-Publicidade E Pro		600,000	
02.02.02.00.09-Deslocações E Est	1,500,000	500,000	
02.02.02.01.01-Limpeza Higiene		759,000	
02.02.02.01.03.01-Assistência Té	629,104	2,091,340	
02.02.02.09.09-Outros Serviços	500,000	740,000	150,000
<b>02.08-Outras Despesas</b>	<b>250,000</b>	<b>140,000</b>	
<i>02.08.01-Seguros</i>	<i>250,000</i>	<i>140,000</i>	
<b>03-Activos E Passivos</b>		<b>300,000</b>	
<b>03.01-Activos Não Financeiros</b>		<b>300,000</b>	
<i>03.01.01-Activos Fixos</i>		<i>300,000</i>	
03.01.01.02.03.01-Equipamento Ad		300,000	




1953009 001447

Mapa XV - Despesas de Funcionamento Segundo as Classificações Económica e Organica

CHGOV - Secretaria de Estado de Administração Publica

	Total Serviços Simples	Total FSA	Total Geral
<b>Total</b>	<b>45,100,644</b>	<b>0</b>	<b>45,100,644</b>
<b>02-Despesas</b>	<b>44,800,644</b>	<b>0</b>	<b>44,800,644</b>
<b>02.01-Despesas com pessoal</b>	<b>31,355,200</b>	<b>0</b>	<b>31,355,200</b>
<b>02.01.01-Remunerações certas e</b>	<b>31,321,600</b>	<b>0</b>	<b>31,321,600</b>
02.01.01.01.01-Pessoal Dos Quad	6,760,812	0	6,760,812
02.01.01.01.02-Pessoal Do Quadr	6,641,244	0	6,641,244
02.01.01.01.03-Pessoal Contrata	1,833,312	0	1,833,312
02.01.01.02.01-Gratificações Pe	234,304	0	234,304
02.01.01.02.02-Subsídios Perman	1,003,200	0	1,003,200
02.01.01.02.03-Despesas De Repr	244,800	0	244,800
02.01.01.02.05-Horas Extraordin	100,000	0	100,000
02.01.01.02.09-Outros Suplement	8,062,745	0	8,062,745
02.01.01.03.02-Recrutamentos E	1,642,131	0	1,642,131
02.01.01.03.05-Reingressos	4,799,052	0	4,799,052
<b>02.01.02-Segurança Social</b>	<b>33,600</b>	<b>0</b>	<b>33,600</b>
02.01.02.01.03-Abono De Famíli	33,600	0	33,600
<b>02.02-Aquisição de bens e servi</b>	<b>13,055,444</b>	<b>0</b>	<b>13,055,444</b>
<b>02.02.01-Aquisição de bens</b>	<b>2,666,000</b>	<b>0</b>	<b>2,666,000</b>
02.02.01.00.05-Material De Escr	875,000	0	875,000
02.02.01.01.02-Combustíveis E L	1,050,000	0	1,050,000
02.02.01.01.03-Material De Limp	391,000	0	391,000
02.02.01.09.09-Outros Bens	350,000	0	350,000
<b>02.02.02-Aquisição De Serviços</b>	<b>10,389,444</b>	<b>0</b>	<b>10,389,444</b>
02.02.02.00.02-Conservação E Re	400,000	0	400,000
02.02.02.00.03-Comunicações	1,250,000	0	1,250,000
02.02.02.00.05-Água	270,000	0	270,000
02.02.02.00.06-Energia Eléctric	1,000,000	0	1,000,000
02.02.02.00.07-Publicidade E Pr	600,000	0	600,000
02.02.02.00.09-Deslocações E Es	2,000,000	0	2,000,000
02.02.02.01.01-Limpeza Higiene	759,000	0	759,000
02.02.02.01.03.01-Assistência T	2,720,444	0	2,720,444
02.02.02.09.09-Outros Serviços	1,390,000	0	1,390,000
<b>02-Despesas</b>			
<b>02.08-Outras Despesas</b>	<b>390,000</b>	<b>0</b>	<b>390,000</b>
<b>02.08.01-Seguros</b>	<b>390,000</b>	<b>0</b>	<b>390,000</b>
<b>03-Activos E Passivos</b>	<b>300,000</b>	<b>0</b>	<b>300,000</b>
<b>03.01-Activos Não Financeiros</b>	<b>300,000</b>	<b>0</b>	<b>300,000</b>
<b>03.01.01-Activos Fixos</b>	<b>300,000</b>	<b>0</b>	<b>300,000</b>
03.01.01.02.03.01-Equipamento A	300,000	0	300,000




1953009 001447

Mapa XV - Despesas de Funcionamento Segundo as Classificações Económica e Organica

GOV - Ministério Da Saúde

	MS - Gabinete Do Ministro	MS - Direcção Geral de Planeamento, Orçamento e Gestão	Ms - Direcção Geral De Farmacia e Medicamento	MS - Direcção Nacional De Saúde	Ms - Inspeção Geral Da Saude
<b>Total</b>	<b>14,045,137</b>	<b>2,405,416,293</b>	<b>174,733,572</b>	<b>22,914,462</b>	<b>3,872,721</b>
<b>02-Despesas</b>	<b>14,045,137</b>	<b>2,402,530,111</b>	<b>174,733,572</b>	<b>22,914,462</b>	<b>3,872,721</b>
<b>02.01-Despesas com pessoal</b>	<b>11,545,137</b>	<b>1,873,595,304</b>	<b>18,933,572</b>	<b>21,279,462</b>	<b>3,872,721</b>
<i>02.01.01-Remunerações certas e pe</i>	<i>9,909,900</i>	<i>1,815,536,392</i>	<i>18,633,395</i>	<i>21,274,662</i>	<i>3,350,016</i>
02.01.01.01.01-Pessoal Dos Quadr	4,564,968				
02.01.01.01.02-Pessoal Do Quadr		923,668,404	14,801,340	12,051,396	
02.01.01.01.03-Pessoal Contratad		167,373,834	1,845,876		
02.01.01.01.04-Pessoal Em Regime	1,550,000	30,000			
02.01.01.02.01-Gratificações Per	466,644	25,301,538	372,000	688,152	
02.01.01.02.02-Subsídios Permane		34,183,964		6,281,969	1,256,028
02.01.01.02.03-Despesas De Repre		300,000			
02.01.01.02.04-Gratificações Eve		557,458,228	1,285,116	1,400,472	
02.01.01.02.05-Horas Extraordiná	75,324	6,663,415	329,063	165,000	
02.01.01.02.06-Alimentação E Alo		3,093,800			
02.01.01.02.07-Formação		4,443,750			
02.01.01.02.08-Subsídio De Insta		265,000			
02.01.01.02.09-Outros Suplemento	3,252,964	45,768,937		687,673	2,093,988
02.01.01.03.02-Recrutamentos E N		39,198,380			
02.01.01.03.05-Reingressos		2,787,142			
02.01.01.03.06-Promoções		5,000,000			
<b>02.01.02-Segurança Social</b>	<b>1,635,237</b>	<b>58,058,912</b>	<b>300,177</b>	<b>4,800</b>	<b>522,705</b>
02.01.02.01.01-Contribuições Par	1,608,837	45,456,728	213,777		517,705
02.01.02.01.02-Encargos Com A Sa		7,000,000			
02.01.02.01.03-Abono De Família	26,400	3,102,184	86,400	4,800	5,000
02.01.02.01.04-Seguros De Aciden		2,500,000			
<b>02.02-Aquisição de bens e serviço</b>		<b>313,025,551</b>	<b>155,800,000</b>	<b>1,635,000</b>	
<i>02.02.01-Aquisição de bens</i>		<i>104,630,498</i>	<i>137,300,000</i>	<i>200,000</i>	
02.02.01.00.02-Medicamentos		5,013,713	125,000,000		
02.02.01.00.03-Produtos Alimenta		6,069,374			
02.02.01.00.04-Roupa Vestuário		5,256,769			
02.02.01.00.05-Material De Escri		13,336,960			
02.02.01.00.06-Material De Consu		560,000	7,000,000		
02.02.01.00.09-Material De Trans		2,223,162			
02.02.01.01.02-Combustíveis E Lu		19,509,724			
02.02.01.01.03-Material De Limpe		10,741,090			
02.02.01.01.04-Material De Conse		8,059,368	5,000,000		
02.02.01.09.09-Outros Bens		33,860,338	300,000	200,000	
<b>02.02.02-Aquisição De Serviços</b>		<b>208,395,053</b>	<b>18,500,000</b>	<b>1,435,000</b>	




1953009 001447

Mapa XV - Despesas de Funcionamento Segundo as Classificações Económica e Organica

GOV - Ministério Da Saúde

	MS - Gabinete Do Ministro	MS - Direcção Geral de Planeamento, Orçamento e Gestão	Ms - Direcção Geral De Farmacia e Medicamento	MS - Direcção Nacional De Saúde	Ms - Inspeção Geral Da Saude
02.02.02.00.01-Rendas E Aluguere		20,399,488			
02.02.02.00.02-Conservação E Rep		12,697,423	7,000,000		
02.02.02.00.03-Comunicações		12,358,183			
02.02.02.00.04-Transportes		519,000	9,000,000		
02.02.02.00.05-Água		17,772,412			
02.02.02.00.06-Energia Eléctric		30,957,519			
02.02.02.00.09-Deslocações E Est		33,543,574	1,250,000	135,000	
02.02.02.01.00-Vigilância E Segu		4,300,000			
02.02.02.01.01-Limpeza Higiene		1,530,000			
02.02.02.01.02-Honorários				250,000	
02.02.02.01.03.01-Assistência Té		4,274,950	1,000,000	850,000	
02.02.02.01.03.02-Assistência Té		40,024,000			
02.02.02.09.09-Outros Serviços		30,018,504	250,000	200,000	
<b>02.06-Transferências</b>		<b>164,263,256</b>			
<i>02.06.02-Organismos internacionai</i>		<i>15,500,000</i>			
02.06.02.01.01-Quotas A Organism		15,500,000			
<b>02.06.03-Administrações Públicas</b>		<b>148,763,256</b>			
02.06.03.01.01-Fundos E Serviços		148,763,256			
<b>02.07-Benefícios Sociais</b>		<b>42,000,000</b>			
<i>02.07.02-Benefícios de assistênci</i>		<i>42,000,000</i>			
02.07.02.01.03-Evacuação de doen		40,000,000			
02.07.02.01.09-Outros Benefícios		2,000,000			
<b>02.08-Outras Despesas</b>	<b>2,500,000</b>	<b>9,646,000</b>			
<i>02.08.01-Seguros</i>		<i>3,261,500</i>			
<i>02.08.02-Outras Despesas</i>		<i>4,400,000</i>			
02.08.02.01.09-Id Outras Corrent		4,000,000			
02.08.02.02.09-Id Outras Capita		400,000			
<i>02.08.07-Outras Despesas Residua</i>	<i>2,500,000</i>	<i>1,984,500</i>			
<b>03-Activos E Passivos</b>		<b>2,886,182</b>			
<b>03.01-Activos Não Financeiros</b>		<b>2,886,182</b>			
<i>03.01.01-Activos Fixos</i>		<i>2,886,182</i>			
03.01.01.02.03.01-Equipamento Ad		2,886,182			




1953009 001447

Mapa XV - Despesas de Funcionamento Segundo as Classificações Económica e Organica

GOV - Ministério Da Saúde

	Total Serviços Simples	Total FSA	Total Geral
<b>Total</b>	<b>2,620,982,185</b>	<b>917,376,939</b>	<b>3,538,359,124</b>
<b>02-Despesas</b>	<b>2,618,096,003</b>	<b>913,901,939</b>	<b>3,531,997,942</b>
<b>02.01-Despesas com pessoal</b>	<b>1,929,226,196</b>	<b>223,595,163</b>	<b>2,152,821,359</b>
<b>02.01.01-Remunerações certas e</b>	<b>1,868,704,365</b>	<b>200,716,019</b>	<b>2,069,420,384</b>
02.01.01.01.01-Pessoal Dos Quad	4,564,968	0	4,564,968
02.01.01.01.02-Pessoal Do Quadr	950,521,140	4,239,864	954,761,004
02.01.01.01.03-Pessoal Contrata	169,219,710	178,755,284	347,974,994
02.01.01.01.04-Pessoal Em Regim	1,580,000	313,200	1,893,200
02.01.01.02.01-Gratificações Pe	26,828,334	1,471,000	28,299,334
02.01.01.02.02-Subsídios Perman	41,721,961	1,711,300	43,433,261
02.01.01.02.03-Despesas De Repr	300,000	0	300,000
02.01.01.02.04-Gratificações Ev	560,143,816	4,330,000	564,473,816
02.01.01.02.05-Horas Extraordin	7,232,802	2,620,000	9,852,802
02.01.01.02.06-Alimentação E Al	3,093,800	2,260,000	5,353,800
02.01.01.02.07-Formação	4,443,750	650,000	5,093,750
02.01.01.02.08-Subsídio De Inst	265,000	0	265,000
02.01.01.02.09-Outros Suplement	51,803,562	4,365,371	56,168,933
02.01.01.03.02-Recrutamentos E	39,198,380	0	39,198,380
02.01.01.03.05-Reingressos	2,787,142	0	2,787,142
02.01.01.03.06-Promoções	5,000,000	0	5,000,000
<b>02.01.02-Segurança Social</b>	<b>60,521,831</b>	<b>22,879,144</b>	<b>83,400,975</b>
02.01.02.01.01-Contribuições Pa	47,797,047	22,113,664	69,910,711
02.01.02.01.02-Encargos Com A S	7,000,000	0	7,000,000
02.01.02.01.03-Abono De Famíli	3,224,784	30,000	3,254,784
02.01.02.01.04-Seguros De Acide	2,500,000	735,480	3,235,480
<b>02.02-Aquisição de bens e servi</b>	<b>470,460,551</b>	<b>686,121,888</b>	<b>1,156,582,439</b>
<b>02.02.01-Aquisição de bens</b>	<b>242,130,498</b>	<b>529,605,865</b>	<b>771,736,363</b>
02.02.01.00.02-Medicamentos	130,013,713	361,960,298	491,974,011
02.02.01.00.03-Produtos Aliment	6,069,374	78,005,916	84,075,290
02.02.01.00.04-Roupa Vestuário	5,256,769	9,948,112	15,204,881
02.02.01.00.05-Material De Escr	13,336,960	8,650,731	21,987,691
02.02.01.00.06-Material De Cons	7,560,000	9,263,713	16,823,713
02.02.01.00.09-Material De Tran	2,223,162	3,200,000	5,423,162






Mapa XV - Despesas de Funcionamento Segundo as Classificações Económica e Organica

GOV - Ministério Da Saúde

	Total Serviços Simples	Total FSA	Total Geral
<b>02-Despesas</b>			
02.02.01.01.00-Livros E Documen	0	13,800	13,800
02.02.01.01.01-Artigos Honorífi	0	10,000	10,000
02.02.01.01.02-Combustíveis E L	19,509,724	23,997,712	43,507,436
02.02.01.01.03-Material De Limp	10,741,090	11,682,317	22,423,407
02.02.01.01.04-Material De Cons	13,059,368	9,864,424	22,923,792
02.02.01.09.09-Outros Bens	34,360,338	13,008,842	47,369,180
<b>02.02.02-Aquisição De Serviços</b>	<b>228,330,053</b>	<b>156,516,023</b>	<b>384,846,076</b>
02.02.02.00.01-Rendas E Aluguer	20,399,488	4,558,650	24,958,138
02.02.02.00.02-Conservação E Re	19,697,423	11,362,030	31,059,453
02.02.02.00.03-Comunicações	12,358,183	10,726,668	23,084,851
02.02.02.00.04-Transportes	9,519,000	216,000	9,735,000
02.02.02.00.05-Água	17,772,412	19,750,979	37,523,391
02.02.02.00.06-Energia Eléctric	30,957,519	68,605,359	99,562,878
02.02.02.00.07-Publicidade E Pr	0	300,000	300,000
02.02.02.00.08-Representação Do	0	50,000	50,000
02.02.02.00.09-Deslocações E Es	34,928,574	8,578,703	43,507,277
02.02.02.01.00-Vigilância E Seg	4,300,000	2,037,132	6,337,132
02.02.02.01.01-Limpeza Higiene	1,530,000	10,554,880	12,084,880
02.02.02.01.02-Honorários	250,000	396,000	646,000
02.02.02.01.03.01-Assistência T	6,124,950	7,463,000	13,587,950
02.02.02.01.03.02-Assistência T	40,024,000	2,500,000	42,524,000
02.02.02.09.09-Outros Serviços	30,468,504	9,416,622	39,885,126
<b>02.06-Transferências</b>	<b>164,263,256</b>	<b>3,033,713</b>	<b>167,296,969</b>
<b>02.06.01-Para Governos Estrange</b>	<b>0</b>	<b>2,033,713</b>	<b>2,033,713</b>
02.06.01.09.01-Outros Transferê	0	2,033,713	2,033,713
<b>02.06.02-Organismos internacion</b>	<b>15,500,000</b>	<b>0</b>	<b>15,500,000</b>
02.06.02.01.01-Quotas A Organís	15,500,000	0	15,500,000
<b>02.06.03-Administrações Pública</b>	<b>148,763,256</b>	<b>1,000,000</b>	<b>149,763,256</b>
02.06.03.01.01-Fundos E Serviço	148,763,256	0	148,763,256
02.06.03.01.09-Outras Transferê	0	1,000,000	1,000,000
<b>02.07-Benefícios Sociais</b>	<b>42,000,000</b>	<b>0</b>	<b>42,000,000</b>
<b>02.07.02-Benefícios de assistên</b>	<b>42,000,000</b>	<b>0</b>	<b>42,000,000</b>
02.07.02.01.03-Evacuação de doe	40,000,000	0	40,000,000
02.07.02.01.09-Outros Benefício	2,000,000	0	2,000,000
<b>02-Despesas</b>			
<b>02.08-Outras Despesas</b>	<b>12,146,000</b>	<b>1,151,175</b>	<b>13,297,175</b>
<b>02.08.01-Seguros</b>	<b>3,261,500</b>	<b>1,151,175</b>	<b>4,412,675</b>
<b>02.08.02-Outras Despesas</b>	<b>4,400,000</b>	<b>0</b>	<b>4,400,000</b>
02.08.02.01.09-Id Outras Corren	4,000,000	0	4,000,000
02.08.02.02.09-Id Outras Capita	400,000	0	400,000
<b>02.08.07-Outras Despesas Residu</b>	<b>4,484,500</b>	<b>0</b>	<b>4,484,500</b>
<b>03-Activos E Passivos</b>	<b>2,886,182</b>	<b>3,475,000</b>	<b>6,361,182</b>
<b>03.01-Activos Não Financeiros</b>	<b>2,886,182</b>	<b>3,475,000</b>	<b>6,361,182</b>
<b>03.01.01-Activos Fixos</b>	<b>2,886,182</b>	<b>3,475,000</b>	<b>6,361,182</b>
03.01.01.02.02.01-Ferramentas E	0	500,000	500,000
03.01.01.02.03.01-Equipamento A	2,886,182	1,975,000	4,861,182
03.01.01.02.04.01-Outra Maquina	0	1,000,000	1,000,000



1953008 001447

## Mapa XV - Despesas de Funcionamento Segundo as Classificações Económica e Orgânica

## GOV - Ministério Das Finanças e do Planeamento


	MFP - Gabinete Do Ministro	MFP - Direcção Geral Do Tesouro	MFP - Direcção Nacional De Receitas Do Estado	MFP - Direcção Nacional Do Planeamento	MFP - Direcção Nacional Do Orçamento E Da Contabilidade Publica	MFP - Direcção Geral Do Património e Contratação Pública	MFP - Inspeção Geral Das Finanças
<b>Total</b>	<b>51,775,928</b>	<b>53,693,367</b>	<b>593,982,440</b>	<b>26,450,177</b>	<b>65,504,815</b>	<b>34,409,814</b>	<b>56,262,964</b>
<b>02-Despesas</b>	<b>51,775,928</b>	<b>53,693,367</b>	<b>592,182,440</b>	<b>26,450,177</b>	<b>65,504,815</b>	<b>34,409,814</b>	<b>56,262,964</b>
02.01-Despesas com pessoal	17,271,360	47,343,367	547,964,190	25,550,177	63,314,557	32,889,814	55,492,556
02.01.01-Remunerações certas e pe	16,412,626	46,316,272	542,128,655	24,558,444	63,249,757	31,418,185	54,673,869
02.01.01.01.01-Pessoal Dos Quadr	5,006,004						
02.01.01.01.02-Pessoal Do Quadr		21,623,328	256,085,940	7,598,652	31,023,968	13,886,124	29,090,016
02.01.01.01.03-Pessoal Contratad	362,028	5,936,280	25,784,016	7,947,384	3,895,005	4,380,096	3,049,764
02.01.01.02.01-Gratificações Per		1,314,936	1,681,024	508,860	741,720	31,200	
02.01.01.02.02-Subsídios Permane	1,013,400	73,680	327,216		1,585,404		4,016,352
02.01.01.02.03-Despesas De Repre	260,100						
02.01.01.02.04-Gratificações Eve		132,000	142,999,999	923,964	1,500,000		664,608
02.01.01.02.05-Horas Extraordiná	116,424	100,000	420,000	119,916	200,000	80,000	100,000
02.01.01.02.07-Formação	5,000,000		400,000				
02.01.01.02.08-Subsídio De Insta			1,110,700				
02.01.01.02.09-Outros Suplemento			17,589,937				222,360
02.01.01.03.02-Recrutamentos E N	4,654,670	11,984,404	89,935,195	7,022,820	24,303,660	13,040,765	16,678,841
02.01.01.03.05-Regressos		5,151,644	5,794,628	436,848			851,928
<b>02.01.02-Segurança Social</b>	<b>858,734</b>	<b>1,027,095</b>	<b>5,835,535</b>	<b>991,733</b>	<b>64,800</b>	<b>1,471,629</b>	<b>818,687</b>
02.01.02.01.01-Contribuições Par	841,934	988,695	5,161,135	986,933		1,440,229	768,287
02.01.02.01.03-Abono De Família	16,800	38,400	674,400	4,800	64,800	31,400	50,400
<b>02.02-Aquisição de bens e serviço</b>	<b>26,500,000</b>	<b>6,350,000</b>	<b>18,783,334</b>	<b>900,000</b>		<b>1,520,000</b>	<b>770,408</b>
02.02.01-Aquisição de bens			1,650,000				
02.02.01.00.05-Material De Escri			200,000				
02.02.01.01.02-Combustíveis E Lu			200,000				
02.02.01.01.03-Material De Limpe			150,000				
02.02.01.09.09-Outros Bens			1,100,000				
<b>02.02.02-Aquisição De Serviços</b>	<b>26,500,000</b>	<b>6,350,000</b>	<b>17,133,334</b>	<b>900,000</b>		<b>1,520,000</b>	<b>770,408</b>
02.02.02.00.03-Comunicações			300,000				
02.02.02.00.07-Publicidade E Pro	3,500,000						
02.02.02.00.08-Representação Dos	1,000,000						
02.02.02.00.09-Deslocações E Est	15,000,000		300,000				
02.02.02.01.02-Honorários	1,500,000						
02.02.02.01.03.01-Assistência Té			800,000				
02.02.02.09.09-Outros Serviços	5,500,000	6,350,000	15,733,334	900,000		1,520,000	770,408
<b>02.06-Transferências</b>	<b>3,950,000</b>		<b>6,000,000</b>				
02.06.02-Organismos internacionai			6,000,000				
02.06.02.01.01-Quotas A Organism			6,000,000				
<b>02.06.03-Administrações Públicas</b>	<b>3,950,000</b>						
02.06.03.01.09-Outras Transferên	3,950,000						
<b>02.08-Outras Despesas</b>	<b>4,054,568</b>		<b>19,434,916</b>		<b>2,190,258</b>		
02.08.01-Seguros			30,000				
02.08.05-Restituições					1,000,000		
02.08.05.01-Restituições Iur					1,000,000		
<b>02.08.07-Outras Despesas Residua</b>	<b>4,054,568</b>		<b>19,404,916</b>		<b>1,190,258</b>		
<b>03-Activos E Passivos</b>			<b>1,800,000</b>				
<b>03.01-Activos Não Financeiros</b>			<b>1,800,000</b>				
03.01.01-Activos Fixos			1,800,000				
03.01.01.02.03.01-Equipamento Ad			1,800,000				

Mapa XV - Despesas de Funcionamento Segundo as Classificações Económica e Orç

GOV - Ministério Das Finanças e do Planeamento

	MFP - Direcção Geral do Planeamento, Orçamento e Gestão	MFP - Encargos Comuns
<b>Total</b>	<b>171,950,000</b>	<b>14,198,527,953</b>
<b>02-Despesas</b>	<b>171,950,000</b>	<b>14,064,824,577</b>
<b>02.01-Despesas com pessoal</b>	<b>24,214,113</b>	<b>683,242,292</b>
<b>02.01.01-Remunerações certas e pe</b>	<b>23,721,940</b>	<b>230,612,772</b>
02.01.01.01.02-Pessoal Do Quadr	6,824,712	
02.01.01.01.03-Pessoal Contratad	2,167,488	
02.01.01.02.01-Gratificações Per	75,120	
02.01.01.02.02-Subsídios Permane	87,288	
02.01.01.02.04-Gratificações Eve	395,670	
02.01.01.02.05-Horas Extraordiná	200,000	
02.01.01.02.07-Formação	3,137,540	
02.01.01.02.09-Outros Suplemento	1,071,236	230,612,772
02.01.01.03.02-Recrutamentos E N	8,269,174	
02.01.01.03.05-Reingressos	1,493,712	
<b>02.01.02-Segurança Social</b>	<b>492,173</b>	<b>452,629,520</b>
02.01.02.01.01-Contribuições Par		400,000,000
02.01.02.01.02-Encargos Com A Sa		48,647,920
02.01.02.01.03-Abono De Família	31,200	3,981,600
02.01.02.01.09-Encargos Diversos	460,973	
<b>02.02-Aquisição de bens e serviço</b>	<b>145,538,157</b>	<b>126,310,000</b>
<b>02.02.01-Aquisição de bens</b>	<b>28,471,701</b>	
02.02.01.00.05-Material De Escri	8,900,000	
02.02.01.00.09-Material De Trans	2,250,000	
02.02.01.01.02-Combustíveis E Lu	10,891,701	
02.02.01.01.03-Material De Limpe	1,500,000	
02.02.01.01.04-Material De Conse	100,000	
02.02.01.09.09-Outros Bens	4,830,000	
<b>02.02.02-Aquisição De Serviços</b>	<b>117,066,456</b>	<b>126,310,000</b>
02.02.02.00.01-Rendas E Aluguere	9,620,000	
02.02.02.00.02-Conservação E Rep	10,217,210	5,000,000
02.02.02.00.03-Comunicações	18,000,000	96,000,000
02.02.02.00.05-Água	7,951,510	7,000,000
02.02.02.00.06-Energia Eléctric	38,620,000	8,000,000
02.02.02.00.07-Publicidade E Pro	1,000,000	
02.02.02.01.00-Vigilância E Segu	17,729,264	3,000,000
02.02.02.01.01-Limpeza Higiene	11,673,236	3,000,000
02.02.02.09.09-Outros Serviços	2,255,236	4,310,000
<b>02.04-Juros e outros encargos</b>		<b>4,185,400,000</b>

	MFP - Direcção Geral do Planeamento, Orçamento e Gestão	MFP - Encargos Comuns
<b>02.04.01-Juros da dívida externa</b>		<b>1,820,000,000</b>
<b>02.04.02-Juros da dívida interna</b>		<b>2,269,000,000</b>
<b>02.04.03-Outros encargos</b>		<b>96,400,000</b>
<b>02.05-Subsídios</b>		<b>83,512,000</b>
<b>02.05.01-A Empresas Públicas</b>		<b>83,512,000</b>
02.05.01.01-Subsídios Empresas P		83,512,000
<b>02.06-Transferências</b>		<b>3,403,219,483</b>
<b>02.06.02-Organismos internacionai</b>		<b>350,000,000</b>
02.06.02.01.01-Quotas A Organism		150,000,000
02.06.02.01.09-Outros Organismos		200,000,000
<b>02.06.03-Administrações Públicas</b>		<b>3,053,219,483</b>
02.06.03.01.02-Municípios Corren		2,978,219,483
02.06.03.01.09-Outras Transferên		75,000,000
<b>02.07-Benefícios Sociais</b>		<b>3,777,392,750</b>
<b>02.07.01-Benefícios sociais</b>		<b>3,644,500,000</b>
02.07.01.01.01-Pensões de aposen		2,364,000,000
02.07.01.01.02-Pensões de sobrev		170,500,000
02.07.01.01.03-Pensões do regime		1,110,000,000
<b>02.07.02-Benefícios de assistênci</b>		<b>132,892,750</b>
02.07.02.01.03-Evacuação de doen		132,892,750
<b>02.08-Outras Despesas</b>	<b>2,197,730</b>	<b>1,805,748,052</b>
<b>02.08.01-Seguros</b>	<b>1,197,730</b>	
<b>02.08.02-Outras Despesas</b>		<b>145,000,000</b>
02.08.02.01.09-Id Outras Corrent		145,000,000
<b>02.08.03-Partidos políticos</b>		<b>70,000,000</b>
<b>02.08.05-Restituições</b>		<b>1,000,000,000</b>
02.08.05.01-Restituições Iur		300,000,000
02.08.05.02-Restituições Iva		700,000,000
<b>02.08.06-Indemnizações</b>		<b>200,000,000</b>
<b>02.08.07-Outras Despesas Residua</b>	<b>1,000,000</b>	<b>140,748,052</b>
<b>02.08.08-Dotação Provisional</b>		<b>250,000,000</b>
<b>03-Activos E Passivos</b>		<b>133,703,376</b>
<b>03.01-Activos Não Financeiros</b>		<b>133,703,376</b>
<b>03.01.01-Activos Fixos</b>		<b>63,703,376</b>
03.01.01.01.02.01-Edifícios Não		13,000,000
03.01.01.02.01.01.01-Viaturas Li		25,000,000
03.01.01.02.03.01-Equipamento Ad		15,000,000
03.01.01.02.04.01-Outra Maquinar		10,703,376
<b>03.01.04-Recursos naturais</b>		<b>70,000,000</b>
03.01.04.04.01.01-Propriedade In		70,000,000




1953009 001447

Mapa XV - Despesas de Funcionamento Segundo as Classificações Económica e Organica

GOV - Ministério Das Finanças e do Planeamento

	Total Serviços Simples	Total FSA	Total Geral
<b>Total</b>	<b>15,252,557,458</b>	<b>198,637,058</b>	<b>15,451,194,516</b>
<b>02-Despesas</b>	<b>15,117,054,082</b>	<b>198,077,058</b>	<b>15,315,131,140</b>
<b>02.01-Despesas com pessoal</b>	<b>1,497,282,426</b>	<b>157,016,775</b>	<b>1,654,299,201</b>
<b>02.01.01-Remunerações certas e</b>	<b>1,033,092,520</b>	<b>138,381,862</b>	<b>1,171,474,382</b>
02.01.01.01.01-Pessoal Dos Quad	5,006,004	0	5,006,004
02.01.01.01.02-Pessoal Do Quadr	366,132,740	82,941,450	449,074,190
02.01.01.01.03-Pessoal Contrata	53,522,061	27,160,912	80,682,973
02.01.01.01.04-Pessoal Em Regim	0	2,400,000	2,400,000
02.01.01.02.01-Gratificações Pe	4,352,860	2,520,000	6,872,860
02.01.01.02.02-Subsídios Perman	7,103,340	9,336,522	16,439,862
02.01.01.02.03-Despesas De Repr	260,100	0	260,100
02.01.01.02.04-Gratificações Ev	146,616,241	510,000	147,126,241
02.01.01.02.05-Horas Extraordin	1,336,340	377,563	1,713,903
02.01.01.02.07-Formação	8,537,540	400,000	8,937,540
02.01.01.02.08-Subsídio De Inst	1,110,700	0	1,110,700
02.01.01.02.09-Outros Suplement	249,496,305	7,401,134	256,897,439
02.01.01.03.02-Recrutamentos E	175,889,529	2,400,000	178,289,529
02.01.01.03.03-Progressões	0	1,794,281	1,794,281
02.01.01.03.05-Regressos	13,728,760	1,140,000	14,868,760
<b>02.01.02-Segurança Social</b>	<b>464,189,906</b>	<b>18,634,913</b>	<b>482,824,819</b>
02.01.02.01.01-Contribuições Pa	410,187,213	18,392,833	428,580,046
02.01.02.01.02-Encargos Com A S	48,647,920	0	48,647,920
02.01.02.01.03-Abono De Famíli	4,893,800	12,000	4,905,800
02.01.02.01.04-Seguros De Acide	0	230,080	230,080
02.01.02.01.09-Encargos Diverso	460,973	0	460,973
<b>02.02-Aquisição de bens e servi</b>	<b>326,671,899</b>	<b>39,956,625</b>	<b>366,628,524</b>
<b>02.02.01-Aquisição de bens</b>	<b>30,121,701</b>	<b>4,296,266</b>	<b>34,417,967</b>
02.02.01.00.05-Material De Escr	9,100,000	1,580,266	10,680,266
02.02.01.00.09-Material De Tran	2,250,000	0	2,250,000
02.02.01.01.00-Livros E Documen	0	100,000	100,000
02.02.01.01.01-Artigos Honorífi	0	50,000	50,000
02.02.01.01.02-Combustíveis E L	11,091,701	1,850,000	12,941,701
02.02.01.01.03-Material De Limp	1,650,000	230,000	1,880,000




1953009 001447

Mapa XV - Despesas de Funcionamento Segundo as Classificações Económica e Organica

GOV - Ministério Das Finanças e do Planeamento

	Total Serviços Simples	Total FSA	Total Geral
<b>02-Despesas</b>			
02.02.01.01.04-Material De Cons	100,000	0	100,000
02.02.01.09.09-Outros Bens	5,930,000	486,000	6,416,000
<b>02.02.02-Aquisição De Serviços</b>	<b>296,550,198</b>	<b>35,660,359</b>	<b>332,210,557</b>
02.02.02.00.01-Rendas E Aluguer	9,620,000	13,320,000	22,940,000
02.02.02.00.02-Conservação E Re	15,217,210	1,191,308	16,408,518
02.02.02.00.03-Comunicações	114,300,000	2,804,300	117,104,300
02.02.02.00.05-Água	14,951,510	1,600,000	16,551,510
02.02.02.00.06-Energia Eléctric	46,620,000	6,116,000	52,736,000
02.02.02.00.07-Publicidade E Pr	4,500,000	630,375	5,130,375
02.02.02.00.08-Representação Do	1,000,000	353,000	1,353,000
02.02.02.00.09-Deslocações E Es	15,300,000	2,700,000	18,000,000
02.02.02.01.00-Vigilância E Seg	20,729,264	2,276,320	23,005,584
02.02.02.01.01-Limpeza Higiene	14,673,236	2,556,000	17,229,236
02.02.02.01.02-Honorários	1,500,000	0	1,500,000
02.02.02.01.03.01-Assistência T	800,000	173,056	973,056
02.02.02.01.03.02-Assistência T	0	550,000	550,000
02.02.02.09.09-Outros Serviços	37,338,978	1,390,000	38,728,978
<b>02.04-Juros e outros encargos</b>	<b>4,185,400,000</b>	<b>0</b>	<b>4,185,400,000</b>
02.04.01-Juros da dívida extern	1,820,000,000	0	1,820,000,000
02.04.02-Juros da dívida intern	2,269,000,000	0	2,269,000,000
02.04.03-Outros encargos	96,400,000	0	96,400,000
<b>02.05-Subsídios</b>	<b>83,512,000</b>	<b>0</b>	<b>83,512,000</b>
02.05.01-A Empresas Públicas	83,512,000	0	83,512,000
02.05.01.01-Subsídios Empresas	83,512,000	0	83,512,000
<b>02.06-Transferências</b>	<b>3,413,169,483</b>	<b>0</b>	<b>3,413,169,483</b>
02.06.02-Organismos internacion	356,000,000	0	356,000,000
02.06.02.01.01-Quotas A Organismos	156,000,000	0	156,000,000
02.06.02.01.09-Outros Organismos	200,000,000	0	200,000,000
<b>02.06.03-Administrações Pública</b>	<b>3,057,169,483</b>	<b>0</b>	<b>3,057,169,483</b>
02.06.03.01.02-Municípios Corre	2,978,219,483	0	2,978,219,483
02.06.03.01.09-Outras Transferê	78,950,000	0	78,950,000
<b>02.07-Benefícios Sociais</b>	<b>3,777,392,750</b>	<b>0</b>	<b>3,777,392,750</b>
02.07.01-Benefícios sociais	3,644,500,000	0	3,644,500,000
02.07.01.01.01-Pensões de apose	2,364,000,000	0	2,364,000,000

	Total Serviços Simples	Total FSA	Total Geral
<b>02-Despesas</b>			
02.07.01.01.02-Pensões de sobre	170,500,000	0	170,500,000
02.07.01.01.03-Pensões do regim	1,110,000,000	0	1,110,000,000
<b>02.07.02-Benefícios de assistên</b>	<b>132,892,750</b>	<b>0</b>	<b>132,892,750</b>
02.07.02.01.03-Evacuação de doe	132,892,750	0	132,892,750
<b>02.08-Outras Despesas</b>	<b>1,833,625,524</b>	<b>1,103,658</b>	<b>1,834,729,182</b>
02.08.01-Seguros	1,227,730	1,103,658	2,331,388
02.08.02-Outras Despesas	145,000,000	0	145,000,000
02.08.02.01.09-Id Outras Corren	145,000,000	0	145,000,000
02.08.03-Partidos políticos	70,000,000	0	70,000,000
02.08.05-Restituições	1,001,000,000	0	1,001,000,000
02.08.05.01-Restituições Iur	301,000,000	0	301,000,000
02.08.05.02-Restituições Iva	700,000,000	0	700,000,000
02.08.06-Indemnizações	200,000,000	0	200,000,000
02.08.07-Outras Despesas Residu	166,397,794	0	166,397,794
02.08.08-Dotação Provisional	250,000,000	0	250,000,000
<b>03-Activos E Passivos</b>	<b>135,503,376</b>	<b>560,000</b>	<b>136,063,376</b>
<b>03.01-Activos Não Financeiros</b>	<b>135,503,376</b>	<b>560,000</b>	<b>136,063,376</b>
03.01.01-Activos Fixos	65,503,376	560,000	66,063,376
03.01.01.01.02.01-Edifícios Não	13,000,000	0	13,000,000
03.01.01.02.01.01.01-Viaturas L	25,000,000	0	25,000,000
03.01.01.02.03.01-Equipamento A	16,800,000	560,000	17,360,000
03.01.01.02.04.01-Outra Maquina	10,703,376	0	10,703,376
03.01.04-Recursos naturais	70,000,000	0	70,000,000
03.01.04.04.01.01-Propriedade I	70,000,000	0	70,000,000



1953009 001447

Mapa XV - Despesas de Funcionamento Segundo as Classificações Económica e Organica

GOV - Ministério Da Defesa Nacional

	MDN - Gabinete do Ministro	MDN - Direcção Geral de Planeamento, Orçamento e Gestão	MDN - Direcção Nacional de Defesa	Mdn - Centro De Estudos De Defesa Nacional	MDN - Inspeção Geral Defesa
<b>Total</b>	<b>20,159,108</b>	<b>5,684,387</b>	<b>18,409,146</b>	<b>4,819,688</b>	<b>1,938,012</b>
<b>02-Despesas</b>	<b>20,159,108</b>	<b>5,684,387</b>	<b>18,199,146</b>	<b>4,819,688</b>	<b>1,938,012</b>
<b>02.01-Despesas com pessoal</b>	<b>12,879,108</b>	<b>3,143,732</b>	<b>5,878,796</b>	<b>3,024,488</b>	<b>1,938,012</b>
<b>02.01.01-Remunerações certas e pe</b>	<b>12,843,108</b>	<b>3,107,732</b>	<b>5,839,616</b>	<b>3,014,888</b>	<b>1,938,012</b>
02.01.01.01.01-Pessoal Dos Quadr	3,762,876				
02.01.01.01.02-Pessoal Do Quadr		1,382,208	1,944,432		
02.01.01.01.03-Pessoal Contratad			2,504,028		
02.01.01.02.02-Subsídios Permane	1,588,980				
02.01.01.02.03-Despesas De Repre	260,100				
02.01.01.02.05-Horas Extraordiná	50,000	100,000	150,000		
02.01.01.02.07-Formação	100,000	42,844	50,000	50,000	
02.01.01.02.09-Outros Suplemento	7,081,152	791,340	1,191,156	2,173,548	1,938,012
02.01.01.03.02-Recrutamentos E N				791,340	
02.01.01.03.05-Reingressos		791,340			
<b>02.01.02-Segurança Social</b>	<b>36,000</b>	<b>36,000</b>	<b>39,180</b>	<b>9,600</b>	
02.01.02.01.03-Abono De Família	36,000	36,000	39,180	9,600	
<b>02.02-Aquisição de bens e serviço</b>	<b>7,280,000</b>	<b>2,343,160</b>	<b>11,820,350</b>	<b>1,795,200</b>	
<b>02.02.01-Aquisição de bens</b>	<b>930,000</b>	<b>1,034,168</b>	<b>942,000</b>	<b>450,000</b>	
02.02.01.00.04-Roupa Vestuário		35,000			
02.02.01.00.05-Material De Escri	200,000	200,000	200,000	100,000	
02.02.01.00.09-Material De Trans		100,000	100,000		
02.02.01.01.00-Livros E Document				50,000	
02.02.01.01.02-Combustíveis E Lu	580,000	442,000	300,000	100,000	
02.02.01.01.03-Material De Limpe	100,000	150,000	142,000	100,000	
02.02.01.09.09-Outros Bens	50,000	107,168	200,000	100,000	
<b>02.02.02-Aquisição De Serviços</b>	<b>6,350,000</b>	<b>1,308,992</b>	<b>10,878,350</b>	<b>1,345,200</b>	
02.02.02.00.01-Rendas E Aluguere	50,000		1,490,000		
02.02.02.00.02-Conservação E Rep	200,000	250,000	50,000		
02.02.02.00.03-Comunicações	200,000	150,000	606,000	100,000	
02.02.02.00.04-Transportes		50,000			
02.02.02.00.05-Água	100,000	100,000	300,000	50,000	
02.02.02.00.06-Energia Eléctric	100,000	100,000	400,000	50,000	
02.02.02.00.08-Representação Dos	200,000				
02.02.02.00.09-Deslocações E Est	5,000,000		1,450,000		
02.02.02.01.03.01-Assistência Té			5,500,000	907,200	
02.02.02.09.09-Outros Serviços	500,000	658,992	1,082,350	238,000	
<b>02.06-Transferências</b>			<b>500,000</b>		
<b>02.06.02-Organismos internacionai</b>			<b>500,000</b>		
02.06.02.01.01-Quotas A Organism			500,000		
<b>02.08-Outras Despesas</b>		<b>197,495</b>			
<b>02.08.01-Seguros</b>		<b>100,000</b>			
<b>02.08.02-Outras Despesas</b>		<b>97,495</b>			
02.08.02.01.09-Id Outras Corrent		97,495			
<b>03-Activos E Passivos</b>			<b>210,000</b>		
<b>03.01-Activos Não Financeiros</b>			<b>210,000</b>		
<b>03.01.01-Activos Fixos</b>			<b>210,000</b>		
03.01.01.02.04.01-Outra Maquinar			210,000		



1953009 001447

Mapa XV - Despesas de Funcionamento Segundo as Classificações Económica e Organica

GOV - Ministério Da Defesa Nacional

	Total Serviços Simples	Total FSA	Total Geral
<b>Total</b>	<b>51,010,341</b>	<b>760,009,032</b>	<b>811,019,373</b>
<b>02-Despesas</b>	<b>50,800,341</b>	<b>760,009,032</b>	<b>810,809,373</b>
<b>02.01-Despesas com pessoal</b>	<b>26,864,136</b>	<b>590,788,914</b>	<b>617,653,050</b>
<i>02.01.01-Remunerações certas e</i>	<i>26,743,356</i>	<i>569,645,913</i>	<i>596,389,269</i>
02.01.01.01.01-Pessoal Dos Quad	3,762,876	4,523,849	8,286,725
02.01.01.01.02-Pessoal Do Quadr	3,326,640	401,382,220	404,708,860
02.01.01.01.03-Pessoal Contrata	2,504,028	1,231,104	3,735,132
02.01.01.02.01-Gratificações Pe	0	700,000	700,000
02.01.01.02.02-Subsídios Perman	1,588,980	1,111,680	2,700,660
02.01.01.02.03-Despesas De Repr	260,100	280,000	540,100
02.01.01.02.04-Gratificações Ev	0	86,000	86,000
02.01.01.02.05-Horas Extraordin	300,000	10,000	310,000
02.01.01.02.06-Alimentação E Al	0	147,669,096	147,669,096
02.01.01.02.07-Formação	242,844	6,500,000	6,742,844
02.01.01.02.08-Subsídio De Inst	0	60,000	60,000
02.01.01.02.09-Outros Suplement	13,175,208	300,000	13,475,208
02.01.01.03.02-Recrutamentos E	791,340	0	791,340
02.01.01.03.03-Progressões	0	1,703,077	1,703,077
02.01.01.03.05-Regressos	791,340	0	791,340
02.01.01.03.06-Promoções	0	4,088,887	4,088,887
<b>02.01.02-Segurança Social</b>	<b>120,780</b>	<b>21,143,001</b>	<b>21,263,781</b>
02.01.02.01.01-Contribuições Pa	0	13,193,001	13,193,001
02.01.02.01.02-Encargos Com A S	0	3,250,000	3,250,000
02.01.02.01.03-Abono De Famíli	120,780	4,200,000	4,320,780
02.01.02.01.09-Encargos Diverso	0	500,000	500,000
<b>02.02-Aquisição de bens e servi</b>	<b>23,238,710</b>	<b>77,000,000</b>	<b>100,238,710</b>
<i>02.02.01-Aquisição de bens</i>	<i>3,356,168</i>	<i>38,200,000</i>	<i>41,556,168</i>
02.02.01.00.04-Roupa Vestuário	35,000	18,000,000	18,035,000
02.02.01.00.05-Material De Escr	700,000	2,100,000	2,800,000
02.02.01.00.07-Munições Explos	0	2,500,000	2,500,000
02.02.01.00.09-Material De Tran	200,000	2,000,000	2,200,000
02.02.01.01.00-Livros E Documen	50,000	0	50,000
02.02.01.01.02-Combustíveis E L	1,422,000	10,500,000	11,922,000

	Total Serviços Simples	Total FSA	Total Geral
<b>02-Despesas</b>			
02.02.01.01.03-Material De Limp	492,000	0	492,000
02.02.01.09.09-Outros Bens	457,168	3,100,000	3,557,168
<b>02.02.02-Aquisição De Serviços</b>	<b>19,882,542</b>	<b>38,800,000</b>	<b>58,682,542</b>
02.02.02.00.01-Rendas E Aluguer	1,540,000	0	1,540,000
02.02.02.00.02-Conservação E Re	500,000	1,000,000	1,500,000
02.02.02.00.03-Comunicações	1,056,000	2,800,000	3,856,000
02.02.02.00.04-Transportes	50,000	0	50,000
02.02.02.00.05-Água	550,000	7,150,000	7,700,000
02.02.02.00.06-Energia Eléctric	650,000	10,000,000	10,650,000
02.02.02.00.08-Representação Do	200,000	350,000	550,000
02.02.02.00.09-Deslocações E Es	6,450,000	6,000,000	12,450,000
02.02.02.01.01-Limpeza Higiene	0	2,500,000	2,500,000
02.02.02.01.03.01-Assistência T	6,407,200	6,000,000	12,407,200
02.02.02.09.09-Outros Serviços	2,479,342	3,000,000	5,479,342
<b>02.06-Transferências</b>	<b>500,000</b>	<b>900,000</b>	<b>1,400,000</b>
<i>02.06.02-Organismos internacion</i>	<i>500,000</i>	<i>900,000</i>	<i>1,400,000</i>
02.06.02.01.01-Quotas A Organis	500,000	900,000	1,400,000
<b>02.07-Benefícios Sociais</b>	<b>0</b>	<b>56,116,518</b>	<b>56,116,518</b>
<i>02.07.01-Benefícios sociais</i>	<i>0</i>	<i>56,116,518</i>	<i>56,116,518</i>
02.07.01.01.04-Pensões de reser	0	56,116,518	56,116,518
<b>02.08-Outras Despesas</b>	<b>197,495</b>	<b>35,203,600</b>	<b>35,401,095</b>
<i>02.08.01-Seguros</i>	<i>100,000</i>	<i>18,000,000</i>	<i>18,100,000</i>
<i>02.08.02-Outras Despesas</i>	<i>97,495</i>	<i>0</i>	<i>97,495</i>
02.08.02.01.09-Id Outras Corren	97,495	0	97,495
<i>02.08.07-Outras Despesas Residu</i>	<i>0</i>	<i>17,203,600</i>	<i>17,203,600</i>
<b>03-Activos E Passivos</b>	<b>210,000</b>	<b>0</b>	<b>210,000</b>
<b>03.01-Activos Não Financeiros</b>	<b>210,000</b>	<b>0</b>	<b>210,000</b>
<i>03.01.01-Activos Fixos</i>	<i>210,000</i>	<i>0</i>	<i>210,000</i>
03.01.01.02.04.01-Outra Maquina	210,000	0	210,000

Mapa XV - Despesas de Funcionamento Segundo as Classificações Económica e Organica  
 GOV - Ministério Das Relações Exteriores

	MIREX - Gabinete Do Ministro NEC	MIREX - Gabinete Do Secretario Estado Negocios Estrangeiros	MIREX - Direcção Geral De Planeamento, Orçamento E Gestão	MIREX - Direcção Geral Dos Assuntos Consulares e Migrações	MIREX - Direcção Nacional Dos Assuntos Politicos E Cooperação	MIREX - Direcção Nacional Do Protocolo Do Estado	MIREX - Centro De Estudos, Tratados e Estrategias Internacionais
<b>Total</b>	<b>28,873,182</b>	<b>13,041,238</b>	<b>129,704,312</b>	<b>15,348,564</b>	<b>20,517,920</b>	<b>7,243,276</b>	<b>5,862,744</b>
<b>02-Despesas</b>	<b>28,873,182</b>	<b>13,041,238</b>	<b>129,704,312</b>	<b>15,348,564</b>	<b>20,517,920</b>	<b>7,243,276</b>	<b>5,862,744</b>
<b>02.01-Despesas com pessoal</b>	<b>18,347,304</b>	<b>6,715,848</b>	<b>46,250,235</b>	<b>15,348,564</b>	<b>17,017,920</b>	<b>6,863,784</b>	<b>5,862,744</b>
<b>02.01.01-Remunerações certas e pe</b>	<b>18,340,104</b>	<b>6,715,848</b>	<b>46,209,435</b>	<b>15,312,564</b>	<b>16,989,120</b>	<b>6,861,384</b>	<b>5,860,344</b>
02.01.01.01.01-Pessoal Dos Quadr	6,342,012	4,738,728					
02.01.01.01.02-Pessoal Do Quadr	5,438,712		8,843,688	12,513,228	13,591,284	5,855,052	4,688,268
02.01.01.01.03-Pessoal Contratad			1,248,528	296,400			
02.01.01.02.02-Subsídios Permane	2,328,144	1,003,200	48,636	2,429,232	3,397,836	1,006,332	1,172,076
02.01.01.02.03-Despesas De Repre	260,100	244,800					
02.01.01.02.04-Gratificações Eve				73,704			
02.01.01.02.05-Horas Extraordiná			217,176				
02.01.01.02.08-Subsídio De Insta			7,500,000				
02.01.01.02.09-Outros Suplemento	3,971,136	729,120	10,655,160				
02.01.01.03.02-Recrutamentos E N			8,772,073				
02.01.01.03.04-Reclassificações			1,198,560				
02.01.01.03.05-Reingressos			4,469,366				
02.01.01.03.06-Promoções			3,256,248				
<b>02.01.02-Segurança Social</b>	<b>7,200</b>		<b>40,800</b>	<b>36,000</b>	<b>28,800</b>	<b>2,400</b>	<b>2,400</b>
02.01.02.01.03-Abono De Família	7,200		40,800	36,000	28,800	2,400	2,400
<b>02.02-Aquisição de bens e serviço</b>	<b>10,525,878</b>	<b>6,325,390</b>	<b>75,967,925</b>		<b>3,500,000</b>	<b>379,492</b>	
<b>02.02.01-Aquisição de bens</b>	<b>683,085</b>	<b>455,390</b>	<b>5,720,000</b>			<b>379,492</b>	
02.02.01.00.05-Material De Escri			2,500,000				
02.02.01.00.09-Material De Trans			720,000				
02.02.01.01.02-Combustíveis E Lu	683,085	455,390	2,500,000			379,492	
<b>02.02.02-Aquisição De Serviços</b>	<b>9,842,793</b>	<b>5,870,000</b>	<b>70,247,925</b>		<b>3,500,000</b>		
02.02.02.00.01-Rendas E Aluguere			13,692,000				
02.02.02.00.02-Conservação E Rep			1,972,000				
02.02.02.00.03-Comunicações			9,987,861				
02.02.02.00.05-Água			1,850,000				
02.02.02.00.06-Energia Eléctric			5,600,000				
02.02.02.00.08-Representação Dos	1,160,000	870,000	950,000				
02.02.02.00.09-Deslocações E Est	8,008,487	5,000,000	13,029,712		3,500,000		
02.02.02.01.00-Vigilância E Segu			3,764,640				
02.02.02.01.01-Limpeza Higiene			4,331,472				
02.02.02.09.09-Outros Serviços	674,306		15,070,240				
<b>02.06-Transferências</b>			<b>6,286,152</b>				
<b>02.06.02-Organismos internacionai</b>			<b>6,286,152</b>				
02.06.02.01.01-Quotas A Organism			6,286,152				
<b>02.08-Outras Despesas</b>			<b>1,200,000</b>				
<b>02.08.01-Seguros</b>			<b>1,200,000</b>				




1953009 001447



Mapa XV - Despesas de Funcionamento Segundo as Classificações Económica e Organica

GOV - Ministério Das Relações Exteriores

	MIREX - Direcção Geral Dos Assuntos Globais	Mirext - Inspeção Diplomatica Consular E Aud.Interna	MIREX - Serviços Externos
<b>Total</b>	<b>9,812,268</b>	<b>6,226,500</b>	<b>639,207,091</b>
<b>02-Despesas</b>	<b>9,812,268</b>	<b>6,226,500</b>	<b>639,207,091</b>
<b>02.01-Despesas com pessoal</b>	<b>9,812,268</b>	<b>6,226,500</b>	<b>298,207,091</b>
<i>02.01.01-Remunerações certas e pe</i>	<i>9,812,268</i>	<i>6,214,500</i>	<i>298,171,091</i>
02.01.01.01.02-Pessoal Do Quadr	8,385,084	5,025,060	63,082,476
02.01.01.02.01-Gratificações Per	51,624	100,248	
02.01.01.02.02-Subsídios Permane	1,375,560	1,089,192	235,088,615
<b>02.01.02-Segurança Social</b>		<b>12,000</b>	<b>36,000</b>
02.01.02.01.03-Abono De Família		12,000	36,000
<b>02.06-Transferências</b>			<b>341,000,000</b>
<b>02.06.03-Administrações Públicas</b>			<b>341,000,000</b>
02.06.03.01.03-Embaixadas E Serv			341,000,000




1953000 001447

Mapa XV - Despesas de Funcionamento Segundo as Classificações Económica e Organica

GOV - Ministério Das Relações Exteriores

	Total Serviços Simples	Total FSA	Total Geral
<b>Total</b>	<b>875,837,095</b>	<b>0</b>	<b>875,837,095</b>
<b>02-Despesas</b>	<b>875,837,095</b>	<b>0</b>	<b>875,837,095</b>
<b>02.01-Despesas com pessoal</b>	<b>430,652,258</b>	<b>0</b>	<b>430,652,258</b>
<i>02.01.01-Remunerações certas e</i>	<i>430,486,658</i>	<i>0</i>	<i>430,486,658</i>
02.01.01.01.01-Pessoal Dos Quad	11,080,740	0	11,080,740
02.01.01.01.02-Pessoal Do Quadr	127,422,852	0	127,422,852
02.01.01.01.03-Pessoal Contrata	1,544,928	0	1,544,928
02.01.01.02.01-Gratificações Pe	151,872	0	151,872
02.01.01.02.02-Subsídios Perman	248,938,823	0	248,938,823
02.01.01.02.03-Despesas De Repr	504,900	0	504,900
02.01.01.02.04-Gratificações Ev	73,704	0	73,704
02.01.01.02.05-Horas Extraordin	217,176	0	217,176
02.01.01.02.08-Subsídio De Inst	7,500,000	0	7,500,000
02.01.01.02.09-Outros Suplement	15,355,416	0	15,355,416
02.01.01.03.02-Recrutamentos E	8,772,073	0	8,772,073
02.01.01.03.04-Reclassificações	1,198,560	0	1,198,560
02.01.01.03.05-Reingressos	4,469,366	0	4,469,366
02.01.01.03.06-Promoções	3,256,248	0	3,256,248
<b>02.01.02-Segurança Social</b>	<b>165,600</b>	<b>0</b>	<b>165,600</b>
02.01.02.01.03-Abono De Famili	165,600	0	165,600
<b>02.02-Aquisição de bens e servi</b>	<b>96,698,685</b>	<b>0</b>	<b>96,698,685</b>
<i>02.02.01-Aquisição de bens</i>	<i>7,237,967</i>	<i>0</i>	<i>7,237,967</i>
02.02.01.00.05-Material De Escr	2,500,000	0	2,500,000
02.02.01.00.09-Material De Tran	720,000	0	720,000
02.02.01.01.02-Combustíveis E L	4,017,967	0	4,017,967
<b>02.02.02-Aquisição De Serviços</b>	<b>89,460,718</b>	<b>0</b>	<b>89,460,718</b>
02.02.02.00.01-Rendas E Aluquer	13,692,000	0	13,692,000
02.02.02.00.02-Conservação E Re	1,972,000	0	1,972,000
02.02.02.00.03-Comunicações	9,987,861	0	9,987,861
02.02.02.00.05-Água	1,850,000	0	1,850,000
02.02.02.00.06-Energia Eléctric	5,600,000	0	5,600,000
02.02.02.00.08-Representação Do	2,980,000	0	2,980,000
02.02.02.00.09-Deslocações E Es	29,538,199	0	29,538,199

<b>02-Despesas</b>			
02.02.02.01.00-Vigilância E Seg	3,764,640	0	3,764,640
02.02.02.01.01-Limpeza Higiene	4,331,472	0	4,331,472
02.02.02.09.09-Outros Serviços	15,744,546	0	15,744,546
<b>02.06-Transferências</b>	<b>347,286,152</b>	<b>0</b>	<b>347,286,152</b>
<i>02.06.02-Organismos internacion</i>	<i>6,286,152</i>	<i>0</i>	<i>6,286,152</i>
02.06.02.01.01-Quotas A Organis	6,286,152	0	6,286,152
<b>02.06.03-Administrações Pública</b>	<b>341,000,000</b>	<b>0</b>	<b>341,000,000</b>
02.06.03.01.03-Embaixadas E Ser	341,000,000	0	341,000,000
<b>02.08-Outras Despesas</b>	<b>1,200,000</b>	<b>0</b>	<b>1,200,000</b>
<i>02.08.01-Seguros</i>	<i>1,200,000</i>	<i>0</i>	<i>1,200,000</i>




1953009 001447

Mapa XV - Despesas de Funcionamento Segundo as Classificações Económica e Organica

GOV - Ministério Da Administração Interna

	MAI - Gabinete Do Ministro - MAI	MAI - Direcção Geral De Planeamento, Orçamento E Gestão	MAI - Direcção Geral De Administração Interna	MAI - Direcção Geral De Administração Eleitoral	MAI - Inspecção Geral da Segurança Interna	MAI - Direcção Geral Da Viação e Segurança Rodoviaria	MAI - Serviço Nacional de Protecção Civil e Bombeiros
<b>Total</b>	<b>20,942,131</b>	<b>20,049,254</b>	<b>7,537,878</b>	<b>39,700,801</b>	<b>10,263,458</b>	<b>65,135,055</b>	<b>29,495,753</b>
<b>02-Despesas</b>	<b>20,942,131</b>	<b>20,049,254</b>	<b>7,537,878</b>	<b>39,700,801</b>	<b>6,563,458</b>	<b>63,435,055</b>	<b>29,495,753</b>
<b>02.01-Despesas com pessoal</b>	<b>15,961,331</b>	<b>11,413,269</b>	<b>4,660,363</b>	<b>11,719,073</b>	<b>6,030,781</b>	<b>43,809,808</b>	<b>17,664,753</b>
<i>02.01.01-Remunerações certas e pe</i>	<i>14,468,961</i>	<i>10,293,967</i>	<i>4,441,032</i>	<i>11,091,619</i>	<i>5,727,929</i>	<i>41,895,510</i>	<i>16,796,026</i>
02.01.01.01.01-Pessoal Dos Quadr	8,884,896						
02.01.01.01.02-Pessoal Do Quadr		5,756,976	1,382,208	2,967,564	1,682,508	22,082,124	5,157,912
02.01.01.01.03-Pessoal Contratad	504,240			1,135,464		1,704,708	
02.01.01.01.04-Pessoal Em Regime	1,981,416						
02.01.01.02.01-Gratificações Per						9,712,382	
02.01.01.02.02-Subsídios Permane	1,013,400	118,701	108,701		912,504	336,444	714,026
02.01.01.02.03-Despesas De Repre	260,100						
02.01.01.02.04-Gratificações Eve		120,000				1,205,161	
02.01.01.02.05-Horas Extraordiná	108,000	182,394		300,000		128,650	100,017
02.01.01.02.07-Formação	230,000	150,000	220,000		299,808	260,360	300,000
02.01.01.02.09-Outros Suplemento	1,486,909	1,390,819		1,390,819	1,390,819	4,659,440	9,614,030
02.01.01.03.02-Recrutamentos E N		910,041	2,730,123	1,820,088	1,442,290		
02.01.01.03.05-Regressos		1,665,036		3,477,684		1,806,241	910,041
<b>02.01.02-Segurança Social</b>	<b>1,492,370</b>	<b>1,119,302</b>	<b>219,331</b>	<b>627,454</b>	<b>302,852</b>	<b>1,914,298</b>	<b>868,727</b>
02.01.02.01.01-Contribuições Par	1,408,370	1,113,302	207,331	615,454	302,852	1,237,781	832,727
02.01.02.01.03-Abono De Família	84,000	6,000	12,000	12,000		246,000	36,000
02.01.02.01.04-Seguros De Aciden						430,517	
<b>02.02-Aquisição de bens e serviço</b>	<b>4,980,800</b>	<b>8,174,233</b>	<b>2,857,515</b>	<b>7,753,480</b>	<b>532,677</b>	<b>19,485,247</b>	<b>11,451,000</b>
<b>02.02.01-Aquisição de bens</b>	<b>1,030,800</b>	<b>1,427,233</b>	<b>800,000</b>	<b>2,225,848</b>	<b>150,000</b>	<b>3,884,812</b>	<b>3,985,320</b>
02.02.01.00.01-Matérias Primas E						500,000	
02.02.01.00.04-Roupa Vestuário						200,000	330,000
02.02.01.00.05-Material De Escri		350,000	230,000	368,153	50,000	1,906,812	391,200
02.02.01.01.00-Livros E Document			250,000	100,080			
02.02.01.01.02-Combustíveis E Lu	830,800	777,233	170,000	907,200	100,000	1,000,000	1,460,000
02.02.01.01.03-Material De Limpe			150,000	197,460		178,000	240,000
02.02.01.01.04-Material De Conse				264,000			
02.02.01.09.09-Outros Bens	200,000	300,000		388,955		100,000	1,564,120
<b>02.02.02-Aquisição De Serviços</b>	<b>3,950,000</b>	<b>6,747,000</b>	<b>2,057,515</b>	<b>5,527,632</b>	<b>382,677</b>	<b>15,600,435</b>	<b>7,465,680</b>
02.02.02.00.01-Rendas E Aluguere				120,000		1,320,000	
02.02.02.00.02-Conservação E Rep		400,000	100,000	360,000		300,000	630,800
02.02.02.00.03-Comunicações	543,000	1,250,000	706,765	600,000	100,000	1,100,000	868,000
02.02.02.00.05-Água		260,000		600,000		214,770	340,000
02.02.02.00.06-Energia Eléctric		2,565,000		780,000		1,692,106	1,040,000
02.02.02.00.07-Publicidade E Pro						850,000	




1953009 001447

Mapa XV - Despesas de Funcionamento Segundo as Classificações Económica e Organica

GOV - Ministério Da Administração Interna

	MAI - Gabinete Do Ministro - MAI	MAI - Direcção Geral De Planeamento, Orçamento E Gestão	MAI - Direcção Geral De Administração Interna	MAI - Direcção Geral De Administração Eleitoral	MAI - Inspeção Geral da Segurança Interna	MAI - Direcção Geral Da Viação e Segurança Rodoviaria	MAI - Serviço Nacional de Protecção Civil e Bombeiros
02.02.02.00.08-Representação Dos	200,000						200,000
02.02.02.00.09-Deslocações E Est	3,000,000	500,000	550,000	840,000	100,000	1,000,000	1,461,000
02.02.02.01.00-Vigilância E Segu						900,000	320,000
02.02.02.01.01-Limpeza Higiene	207,000	552,000				72,000	
02.02.02.01.03.01-Assistência Té		200,000	190,750			3,250,000	
02.02.02.09.09-Outros Serviços		1,020,000	510,000	2,227,632	182,677	4,901,559	2,605,880
<b>02.08-Outras Despesas</b>		<b>461,752</b>	<b>20,000</b>	<b>20,228,248</b>		<b>140,000</b>	<b>380,000</b>
<i>02.08.01-Seguros</i>		<i>260,000</i>	<i>20,000</i>	<i>228,248</i>		<i>140,000</i>	<i>380,000</i>
<i>02.08.02-Outras Despesas</i>				<i>20,000,000</i>			
02.08.02.01.09-Id Outras Corrent				20,000,000			
<i>02.08.07-Outras Despesas Residua</i>		<i>201,752</i>					
<b>03-Activos E Passivos</b>					<b>3,700,000</b>	<b>1,700,000</b>	
<b>03.01-Activos Não Financeiros</b>					<b>3,700,000</b>	<b>1,700,000</b>	
<i>03.01.01-Activos Fixos</i>					<i>3,700,000</i>	<i>1,700,000</i>	
03.01.01.02.01.01.01-Viaturas Li					3,700,000		
03.01.01.02.04.01-Outra Maquinar						1,700,000	



1953000 001447

Mapa XV - Despesas de Funcionamento Segundo as Classificações Económica e Organica

GOV - Ministério Da Administração Interna

	Total Serviços Simples	Total FSA	Total Geral
<b>Total</b>	<b>193,124,330</b>	<b>1,942,076,138</b>	<b>2,135,200,468</b>
<b>02-Despesas</b>	<b>187,724,330</b>	<b>1,942,076,138</b>	<b>2,129,800,468</b>
<b>02.01-Despesas com pessoal</b>	<b>111,259,378</b>	<b>1,667,605,401</b>	<b>1,778,864,779</b>
<i>02.01.01-Remunerações certas e</i>	<i>104,715,044</i>	<i>1,587,114,088</i>	<i>1,691,829,132</i>
02.01.01.01.01-Pessoal Dos Quad	8,884,896	0	8,884,896
02.01.01.01.02-Pessoal Do Quadr	39,029,292	1,184,415,600	1,223,444,892
02.01.01.01.03-Pessoal Contrata	3,344,412	8,363,580	11,707,992
02.01.01.01.04-Pessoal Em Regim	1,981,416	1,320,000	3,301,416
02.01.01.02.01-Gratificações Pe	9,712,382	0	9,712,382
02.01.01.02.02-Subsídios Perman	3,203,776	228,135,117	231,338,893
02.01.01.02.03-Despesas De Repr	260,100	0	260,100
02.01.01.02.04-Gratificações Ev	1,325,161	18,873,816	20,198,977
02.01.01.02.05-Horas Extraordin	819,061	0	819,061
02.01.01.02.06-Alimentação E Al	0	20,440,000	20,440,000
02.01.01.02.07-Formação	1,460,168	19,576,280	21,036,448
02.01.01.02.08-Subsídio De Inst	0	4,800,000	4,800,000
02.01.01.02.09-Outros Suplement	19,932,836	93,853,692	113,786,528
02.01.01.03.02-Recrutamentos E	6,902,542	0	6,902,542
02.01.01.03.05-Regressos	7,859,002	1,071,158	8,930,160
02.01.01.03.06-Promoções	0	6,264,845	6,264,845
<i>02.01.02-Segurança Social</i>	<i>6,544,334</i>	<i>80,491,313</i>	<i>87,035,647</i>
02.01.02.01.01-Contribuições Pa	5,717,817	65,289,090	71,006,907
02.01.02.01.03-Abono De Famili	396,000	3,500,000	3,896,000
02.01.02.01.04-Seguros De Acide	430,517	11,702,223	12,132,740
<b>02.02-Aquisição de bens e servi</b>	<b>55,234,952</b>	<b>259,470,737</b>	<b>314,705,689</b>
<i>02.02.01-Aquisição de bens</i>	<i>13,504,013</i>	<i>172,487,726</i>	<i>185,991,739</i>
02.02.01.00.01-Matérias Primas	500,000	0	500,000
02.02.01.00.04-Roupa Vestuário	530,000	67,890,599	68,420,599
02.02.01.00.05-Material De Escr	3,296,165	6,800,000	10,096,165
02.02.01.00.07-Munições Explos	0	4,000,000	4,000,000
02.02.01.01.00-Livros E Documen	350,080	0	350,080
02.02.01.01.02-Combustíveis E L	5,245,233	76,392,975	81,638,208
02.02.01.01.03-Material De Limp	765,460	0	765,460

<b>02-Despesas</b>			
02.02.01.01.04-Material De Cons	264,000	0	264,000
02.02.01.09.09-Outros Bens	2,553,075	17,404,152	19,957,227
<b>02.02.02-Aquisição De Serviços</b>	<b>41,730,939</b>	<b>86,983,011</b>	<b>128,713,950</b>
02.02.02.00.01-Rendas E Aluguer	1,440,000	11,501,040	12,941,040
02.02.02.00.02-Conservação E Re	1,790,800	5,456,593	7,247,393
02.02.02.00.03-Comunicações	5,167,765	22,817,096	27,984,861
02.02.02.00.05-Água	1,414,770	3,697,893	5,112,663
02.02.02.00.06-Energia Eléctric	6,077,106	15,009,875	21,086,981
02.02.02.00.07-Publicidade E Pr	850,000	3,000,000	3,850,000
02.02.02.00.08-Representação Do	400,000	150,000	550,000
02.02.02.00.09-Deslocações E Es	7,451,000	9,400,000	16,851,000
02.02.02.01.00-Vigilância E Seg	1,220,000	0	1,220,000
02.02.02.01.01-Limpeza Higiene	831,000	1,983,117	2,814,117
02.02.02.01.03.01-Assistência T	3,640,750	5,000,000	8,640,750
02.02.02.09.09-Outros Serviços	11,447,748	8,967,397	20,415,145
<b>02.08-Outras Despesas</b>	<b>21,230,000</b>	<b>15,000,000</b>	<b>36,230,000</b>
<i>02.08.01-Seguros</i>	<i>1,028,248</i>	<i>6,900,000</i>	<i>7,928,248</i>
<i>02.08.02-Outras Despesas</i>	<i>20,000,000</i>	<i>0</i>	<i>20,000,000</i>
02.08.02.01.09-Id Outras Corren	20,000,000	0	20,000,000
<i>02.08.06-Indemnizações</i>	<i>0</i>	<i>2,861,500</i>	<i>2,861,500</i>
<i>02.08.07-Outras Despesas Residu</i>	<i>201,752</i>	<i>5,238,500</i>	<i>5,440,252</i>
<b>03-Activos E Passivos</b>	<b>5,400,000</b>	<b>0</b>	<b>5,400,000</b>
<b>03.01-Activos Não Financeiros</b>	<b>5,400,000</b>	<b>0</b>	<b>5,400,000</b>
<i>03.01.01-Activos Fixos</i>	<i>5,400,000</i>	<i>0</i>	<i>5,400,000</i>
03.01.01.02.01.01.01-Viaturas L	3,700,000	0	3,700,000
03.01.01.02.04.01-Outra Maquina	1,700,000	0	1,700,000




1953009 001447

Mapa XV - Despesas de Funcionamento Segundo as Classificações Económica e Organica

GOV - Ministério Da Justiça

	MJ - Gabinete Do Ministro	MJ - Gabinete De Estudos Legislação E Documentação	MJ - Direcção Geral Da Administração	MJ - Direcção Geral Dos Servicos Penitenciários E Da Reinserção Social	MJ - Direcção Geral De Registo, Notariado E Identificação
<b>Total</b>	<b>14,904,900</b>	<b>4,164,660</b>	<b>88,444,020</b>	<b>162,064,728</b>	<b>127,776,844</b>
<b>02-Despesas</b>	<b>14,904,900</b>	<b>4,164,660</b>	<b>88,444,020</b>	<b>162,064,728</b>	<b>127,776,844</b>
<b>02.01-Despesas com pessoal</b>	<b>10,404,900</b>	<b>4,164,660</b>	<b>8,781,612</b>	<b>103,414,728</b>	<b>127,776,844</b>
<i>02.01.01-Remunerações certas e pe</i>	<i>10,395,300</i>	<i>4,150,260</i>	<i>8,769,612</i>	<i>102,788,304</i>	<i>127,462,244</i>
02.01.01.01.01-Pessoal Dos Quadr	7,648,836				
02.01.01.01.02-Pessoal Do Quadr		4,150,260	7,112,988	68,016,984	95,168,292
02.01.01.01.03-Pessoal Contratad	180,000			4,338,504	3,611,088
02.01.01.02.01-Gratificações Per					386,004
02.01.01.02.02-Subsídios Permane	1,013,400			13,311,852	136,224
02.01.01.02.03-Despesas De Repre	260,100				
02.01.01.02.09-Outros Suplemento	1,292,964		1,656,624	7,040,964	25,260,636
02.01.01.03.02-Recrutamentos E N				10,080,000	1,400,000
02.01.01.03.05-Reingressos					1,500,000
<i>02.01.02-Segurança Social</i>	<i>9,600</i>	<i>14,400</i>	<i>12,000</i>	<i>626,424</i>	<i>314,600</i>
02.01.02.01.03-Abono De Família	9,600	14,400	12,000	626,424	314,600
<b>02.02-Aquisição de bens e serviço</b>	<b>2,500,000</b>		<b>77,662,408</b>	<b>58,650,000</b>	
<i>02.02.01-Aquisição de bens</i>			<i>7,500,000</i>	<i>58,650,000</i>	
02.02.01.00.02-Medicamentos				1,850,000	
02.02.01.00.03-Produtos Alimenta				56,800,000	
02.02.01.00.05-Material De Escri			3,500,000		
02.02.01.01.02-Combustíveis E Lu			4,000,000		
<i>02.02.02-Aquisição De Serviços</i>	<i>2,500,000</i>		<i>70,162,408</i>		
02.02.02.00.01-Rendas E Aluguere			19,938,000		
02.02.02.00.02-Conservação E Rep			1,500,000		
02.02.02.00.03-Comunicações			14,677,743		
02.02.02.00.05-Água			9,746,665		
02.02.02.00.06-Energia Eléctric			14,000,000		
02.02.02.00.09-Deslocações E Est	2,500,000				
02.02.02.01.00-Vigilância E Segu			2,800,000		
02.02.02.01.01-Limpeza Higiene			4,500,000		
02.02.02.09.09-Outros Serviços			3,000,000		
<b>02.06-Transferências</b>	<b>2,000,000</b>				
<i>02.06.03-Administrações Públicas</i>	<i>2,000,000</i>				
02.06.03.01.09-Outras Transferên	2,000,000				
<b>02.08-Outras Despesas</b>			<b>2,000,000</b>		
<i>02.08.01-Seguros</i>			<i>2,000,000</i>		




1953009 001447

Mapa XV - Despesas de Funcionamento Segundo as Classificações Económica e Organica

GOV - Ministério Da Justiça

	Total Serviços Simples	Total FSA	Total Geral
<b>Total</b>	<b>397,355,152</b>	<b>683,236,354</b>	<b>1,080,591,506</b>
<b>02-Despesas</b>	<b>397,355,152</b>	<b>673,236,354</b>	<b>1,070,591,506</b>
<b>02.01-Despesas com pessoal</b>	<b>254,542,744</b>	<b>532,547,564</b>	<b>787,090,308</b>
<b>02.01.01-Remunerações certas e</b>	<b>253,565,720</b>	<b>492,857,135</b>	<b>746,422,855</b>
02.01.01.01.01-Pessoal Dos Quad	7,648,836	0	7,648,836
02.01.01.01.02-Pessoal Do Quadr	174,448,524	141,418,436	315,866,960
02.01.01.01.03-Pessoal Contrata	8,129,592	166,184,061	174,313,653
02.01.01.02.01-Gratificações Pe	386,004	49,683,658	50,069,662
02.01.01.02.02-Subsídios Perman	14,461,476	123,689,819	138,151,295
02.01.01.02.03-Despesas De Repr	260,100	445,855	705,955
02.01.01.02.04-Gratificações Ev	0	1,452,876	1,452,876
02.01.01.02.05-Horas Extraordin	0	140,000	140,000
02.01.01.02.06-Alimentação E Al	0	30,000	30,000
02.01.01.02.07-Formação	0	1,100,000	1,100,000
02.01.01.02.08-Subsídio De Inst	0	450,000	450,000
02.01.01.02.09-Outros Suplement	35,251,188	3,188,067	38,439,255
02.01.01.03.02-Recrutamentos E	11,480,000	2,712,413	14,192,413
02.01.01.03.05-Reingressos	1,500,000	2,361,950	3,861,950
<b>02.01.02-Segurança Social</b>	<b>977,024</b>	<b>39,690,429</b>	<b>40,667,453</b>
02.01.02.01.01-Contribuições Pa	0	34,344,429	34,344,429
02.01.02.01.03-Abono De Famíli	977,024	1,098,000	2,075,024
02.01.02.01.04-Seguros De Acide	0	4,248,000	4,248,000
<b>02.02-Aquisição de bens e servi</b>	<b>138,812,408</b>	<b>130,677,672</b>	<b>269,490,080</b>
<b>02.02.01-Aquisição de bens</b>	<b>66,150,000</b>	<b>42,714,690</b>	<b>108,864,690</b>
02.02.01.00.02-Medicamentos	1,850,000	310,000	2,160,000
02.02.01.00.03-Produtos Aliment	56,800,000	2,910,000	59,710,000
02.02.01.00.04-Roupa Vestuário	0	700,000	700,000
02.02.01.00.05-Material De Escr	3,500,000	13,780,000	17,280,000
02.02.01.00.06-Material De Cons	0	150,690	150,690
02.02.01.00.07-Munições Explos	0	1,000,000	1,000,000
02.02.01.00.09-Material De Tran	0	2,100,000	2,100,000
02.02.01.01.00-Livros E Documen	0	100,000	100,000
02.02.01.01.01-Artigos Honorífi	0	100,000	100,000

	Total Serviços Simples	Total FSA	Total Geral
<b>02-Despesas</b>			
02.02.01.01.02-Combustíveis E L	4,000,000	17,174,000	21,174,000
02.02.01.01.03-Material De Limp	0	3,340,000	3,340,000
02.02.01.01.04-Material De Cons	0	450,000	450,000
02.02.01.09.09-Outros Bens	0	600,000	600,000
<b>02.02.02-Aquisição De Serviços</b>	<b>72,662,408</b>	<b>87,962,982</b>	<b>160,625,390</b>
02.02.02.00.01-Rendas E Aluguer	19,938,000	14,642,664	34,580,664
02.02.02.00.02-Conservação E Re	1,500,000	2,050,000	3,550,000
02.02.02.00.03-Comunicações	14,677,743	3,205,000	17,882,743
02.02.02.00.05-Água	9,746,665	2,670,000	12,416,665
02.02.02.00.06-Energia Eléctric	14,000,000	7,440,000	21,440,000
02.02.02.00.07-Publicidade E Pr	0	80,000	80,000
02.02.02.00.08-Representação Do	0	650,000	650,000
02.02.02.00.09-Deslocações E Es	2,500,000	9,850,000	12,350,000
02.02.02.01.00-Vigilância E Seg	2,800,000	9,802,554	12,602,554
02.02.02.01.01-Limpeza Higiene	4,500,000	10,710,764	15,210,764
02.02.02.01.02-Honorários	0	862,000	862,000
02.02.02.01.03.01-Assistência T	0	800,000	800,000
02.02.02.09.09-Outros Serviços	3,000,000	25,200,000	28,200,000
<b>02.06-Transferências</b>	<b>2,000,000</b>	<b>4,300,000</b>	<b>6,300,000</b>
<b>02.06.03-Administrações Pública</b>	<b>2,000,000</b>	<b>4,300,000</b>	<b>6,300,000</b>
02.06.03.01.09-Outras Transferê	2,000,000	4,300,000	6,300,000
<b>02.08-Outras Despesas</b>	<b>2,000,000</b>	<b>5,711,118</b>	<b>7,711,118</b>
<b>02.08.01-Seguros</b>	<b>2,000,000</b>	<b>5,711,118</b>	<b>7,711,118</b>
<b>03-Activos E Passivos</b>	<b>0</b>	<b>10,000,000</b>	<b>10,000,000</b>
<b>03.01-Activos Não Financeiros</b>	<b>0</b>	<b>10,000,000</b>	<b>10,000,000</b>
<b>03.01.01-Activos Fixos</b>	<b>0</b>	<b>10,000,000</b>	<b>10,000,000</b>
03.01.01.02.04.01-Outra Maquina	0	10,000,000	10,000,000




1953009 001447

Mapa XV - Despesas de Funcionamento Segundo as Classificações Económica e Organica

GOV - Ministério Das Infraestruturas e Economia Maritima

	MIEM - Gabinete Do Ministro das IEM	MIEM - Gabinete Secretário Estado Recursos Marinhos	MIEM - Direcção Geral do Planeamento Orçamento e Gestao	MIEM - Direcção Geral De Infraestruturas	Miem - Inspeção Geral Das Obras Publicas E Particulares	MIEM - Direcção Geral Das Pescas	MIEM - Direcção Geral Da Mobilidade E Dos Transportes
<b>Total</b>	<b>25,870,738</b>	<b>17,308,771</b>	<b>35,694,455</b>	<b>46,568,003</b>	<b>24,529,688</b>	<b>19,252,756</b>	<b>9,916,384</b>
<b>02-Despesas</b>	<b>25,870,738</b>	<b>17,308,771</b>	<b>35,694,455</b>	<b>46,568,003</b>	<b>23,889,688</b>	<b>19,252,756</b>	<b>9,916,384</b>
<b>02.01-Despesas com pessoal</b>	<b>12,480,782</b>	<b>8,838,588</b>	<b>14,653,023</b>	<b>37,468,003</b>	<b>17,308,300</b>	<b>15,560,756</b>	<b>6,966,384</b>
<i>02.01.01-Remunerações certas e pe</i>	<i>11,451,360</i>	<i>8,008,812</i>	<i>13,796,883</i>	<i>37,217,472</i>	<i>16,032,540</i>	<i>15,560,756</i>	<i>6,966,384</i>
02.01.01.01.01-Pessoal Dos Quadr	8,884,896	6,760,812					
02.01.01.01.02-Pessoal Do Quadr			7,053,300	16,859,616	11,635,380	8,361,876	6,531,024
02.01.01.01.03-Pessoal Contratad			1,091,040	2,940,496			
02.01.01.02.01-Gratificações Per			34,908		2,570,009		
02.01.01.02.02-Subsídios Permane	1,013,400	1,003,200		8,760,000	1,302,000		
02.01.01.02.03-Despesas De Repre	260,100	244,800					
02.01.01.02.04-Gratificações Eve				300,540			
02.01.01.02.05-Horas Extraordiná			97,262	112,000	93,348	106,784	
02.01.01.02.07-Formação			212,617	300,000			
02.01.01.02.09-Outros Suplemento	1,292,964		2,486,520	6,695,332	431,803	1,099,200	435,360
02.01.01.03.02-Recrutamentos E N			1,582,680			2,842,680	
02.01.01.03.04-Reclassificações			447,216				
02.01.01.03.05-Reingressos			791,340	1,249,488		3,150,216	
<b>02.01.02-Segurança Social</b>	<b>1,029,422</b>	<b>829,776</b>	<b>856,140</b>	<b>250,531</b>	<b>1,275,760</b>		
02.01.02.01.01-Contribuições Par	1,029,422	820,176	791,340	207,331	237,408		
02.01.02.01.03-Abono De Família		9,600	64,800	43,200	9,600		
02.01.02.01.04-Seguros De Aciden					53,500		
02.01.02.01.09-Encargos Diversos					975,252		
<b>02.02-Aquisição de bens e serviço</b>	<b>9,777,956</b>	<b>8,393,183</b>	<b>20,999,432</b>	<b>8,880,000</b>	<b>6,499,388</b>	<b>3,648,000</b>	<b>2,950,000</b>
<b>02.02.01-Aquisição de bens</b>	<b>800,000</b>	<b>950,000</b>	<b>1,200,000</b>	<b>1,550,000</b>	<b>1,440,000</b>	<b>700,000</b>	<b>450,000</b>
02.02.01.00.04-Roupa Vestuário				50,000			
02.02.01.00.05-Material De Escri	200,000	250,000	300,000	300,000	400,000	200,000	150,000
02.02.01.00.09-Material De Trans					150,000		
02.02.01.01.00-Livros E Document					180,000		
02.02.01.01.02-Combustíveis E Lu	500,000	500,000	700,000	1,000,000	400,000	300,000	300,000
02.02.01.01.03-Material De Limpe		100,000	100,000	50,000	55,000	100,000	
02.02.01.01.04-Material De Conse	100,000	100,000	100,000	150,000	205,000	100,000	
02.02.01.09.09-Outros Bens					50,000		
<b>02.02.02-Aquisição De Serviços</b>	<b>8,977,956</b>	<b>7,443,183</b>	<b>19,799,432</b>	<b>7,330,000</b>	<b>5,059,388</b>	<b>2,948,000</b>	<b>2,500,000</b>
02.02.02.00.01-Rendas E Aluguere						1,848,000	
02.02.02.00.02-Conservação E Rep	300,000	300,000	800,000	6,350,000	155,000	250,000	
02.02.02.00.03-Comunicações		300,000	3,160,332	480,000			
02.02.02.00.04-Transportes	300,000	200,000		50,000			
02.02.02.00.05-Água	100,000	80,000	3,000,000	100,000	150,000	200,000	




1953009 001447



Mapa XV - Despesas de Funcionamento Segundo as Classificações Económica e Organica

GOV - Ministério Das Infraestruturas e Economia Maritima

	MIEM - Gabinete Do Ministro das IEM	MIEM - Gabinete Secretário Estado Recursos Marinhos	MIEM - Direcção Geral do Planeamento Orçamento e Gestao	MIEM - Direcção Geral De Infraestruturas	Miem - Inspeção Geral Das Obras Publicas E Particulares	MIEM - Direcção Geral Das Pescas	MIEM - Direcção Geral Da Mobilidade E Dos Transportes
02.02.02.00.06-Energia Eléctric			5,000,000			450,000	
02.02.02.00.07-Publicidade E Pro				50,000	200,000		
02.02.02.00.08-Representação Dos	250,000	300,000					
02.02.02.00.09-Deslocações E Est	5,000,000	3,500,000			700,000		
02.02.02.01.00-Vigilância E Segu			4,334,400				
02.02.02.01.01-Limpeza Higiene			2,504,700				
02.02.02.01.02-Honorários					250,000		
02.02.02.01.03.01-Assistência Té	2,020,420				3,150,000		2,000,000
02.02.02.01.03.02-Assistência Té					250,000		
02.02.02.09.09-Outros Serviços	1,007,536	2,763,183	1,000,000	300,000	204,388	200,000	500,000
<b>02.08-Outras Despesas</b>	<b>3,612,000</b>	<b>77,000</b>	<b>42,000</b>	<b>220,000</b>	<b>82,000</b>	<b>44,000</b>	
02.08.01-Seguros	112,000	77,000	42,000	220,000	32,000	44,000	
02.08.02-Outras Despesas					50,000		
02.08.02.01.09-Id Outras Corrent					50,000		
02.08.04-Organizações não governa	3,500,000						
<b>03-Activos E Passivos</b>					<b>640,000</b>		
<b>03.01-Activos Não Financeiros</b>					<b>640,000</b>		
03.01.01-Activos Fixos					640,000		
03.01.01.02.03.01-Equipamento Ad					640,000		



1953000 001447

Mapa XV - Despesas de Funcionamento Segundo as Classificações Económica e Organica

GOV - Ministério Das Infraestruturas e Economia Maritima

	Total Serviços Simples	Total FSA	Total Geral
<b>Total</b>	<b>179,140,795</b>	<b>138,532,961</b>	<b>317,673,756</b>
<b>02-Despesas</b>	<b>178,500,795</b>	<b>137,380,294</b>	<b>315,881,089</b>
<b>02.01-Despesas com pessoal</b>	<b>113,275,836</b>	<b>99,416,644</b>	<b>212,692,480</b>
<i>02.01.01-Remunerações certas e</i>	<i>109,034,207</i>	<i>87,479,597</i>	<i>196,513,804</i>
02.01.01.01.01-Pessoal Dos Quad	15,645,708	0	15,645,708
02.01.01.01.02-Pessoal Do Quadr	50,441,196	48,150,124	98,591,320
02.01.01.01.03-Pessoal Contrata	4,031,536	33,619,444	37,650,980
02.01.01.02.01-Gratificações Pe	2,604,917	600,000	3,204,917
02.01.01.02.02-Subsídios Perman	12,078,600	3,297,726	15,376,326
02.01.01.02.03-Despesas De Repr	504,900	0	504,900
02.01.01.02.04-Gratificações Ev	300,540	385,000	685,540
02.01.01.02.05-Horas Extraordin	409,394	499,160	908,554
02.01.01.02.07-Formação	512,617	342,543	855,160
02.01.01.02.09-Outros Suplement	12,441,179	585,600	13,026,779
02.01.01.03.02-Recrutamentos E	4,425,360	0	4,425,360
02.01.01.03.04-Reclassificações	447,216	0	447,216
02.01.01.03.05-Reingressos	5,191,044	0	5,191,044
<b>02.01.02-Segurança Social</b>	<b>4,241,629</b>	<b>11,937,047</b>	<b>16,178,676</b>
02.01.02.01.01-Contribuições Pa	3,085,677	11,739,419	14,825,096
02.01.02.01.03-Abono De Famíli	127,200	0	127,200
02.01.02.01.04-Seguros De Acide	53,500	197,628	251,128
02.01.02.01.09-Encargos Diverso	975,252	0	975,252
<b>02.02-Aquisição de bens e servi</b>	<b>61,147,959</b>	<b>35,726,221</b>	<b>96,874,180</b>
<i>02.02.01-Aquisição de bens</i>	<i>7,090,000</i>	<i>7,221,939</i>	<i>14,311,939</i>
02.02.01.00.01-Matérias Primas	0	1,500,000	1,500,000
02.02.01.00.04-Roupa Vestuário	50,000	0	50,000
02.02.01.00.05-Material De Escr	1,800,000	1,219,438	3,019,438
02.02.01.00.09-Material De Tran	150,000	243,600	393,600
02.02.01.01.00-Livros E Documen	180,000	40,000	220,000
02.02.01.01.02-Combustíveis E L	3,700,000	2,785,000	6,485,000
02.02.01.01.03-Material De Limp	405,000	360,000	765,000
02.02.01.01.04-Material De Cons	755,000	570,553	1,325,553
02.02.01.09.09-Outros Bens	50,000	503,348	553,348

	Total Serviços Simples	Total FSA	Total Geral
<b>02-Despesas</b>			
<i>02.02.02-Aquisição De Serviços</i>	<i>54,057,959</i>	<i>28,504,282</i>	<i>82,562,241</i>
02.02.02.00.01-Rendas E Aluguer	1,848,000	2,516,000	4,364,000
02.02.02.00.02-Conservação E Re	8,155,000	1,876,030	10,031,030
02.02.02.00.03-Comunicações	3,940,332	2,991,498	6,931,830
02.02.02.00.04-Transportes	550,000	0	550,000
02.02.02.00.05-Água	3,630,000	1,290,000	4,920,000
02.02.02.00.06-Energia Eléctric	5,450,000	1,968,000	7,418,000
02.02.02.00.07-Publicidade E Pr	250,000	1,200,000	1,450,000
02.02.02.00.08-Representação Do	550,000	621,179	1,171,179
02.02.02.00.09-Deslocações E Es	9,200,000	4,776,976	13,976,976
02.02.02.01.00-Vigilância E Seg	4,334,400	2,568,062	6,902,462
02.02.02.01.01-Limpeza Higiene	2,504,700	528,808	3,033,508
02.02.02.01.02-Honorários	250,000	1,435,000	1,685,000
02.02.02.01.03.01-Assistência T	7,170,420	4,661,393	11,831,813
02.02.02.01.03.02-Assistência T	250,000	0	250,000
02.02.02.09.09-Outros Serviços	5,975,107	2,071,336	8,046,443
<b>02.06-Transferências</b>	<b>0</b>	<b>266,000</b>	<b>266,000</b>
<i>02.06.02-Organismos internacion</i>	<i>0</i>	<i>266,000</i>	<i>266,000</i>
02.06.02.01.01-Quotas A Organis	0	266,000	266,000
<b>02.08-Outras Despesas</b>	<b>4,077,000</b>	<b>1,971,429</b>	<b>6,048,429</b>
<i>02.08.01-Seguros</i>	<i>527,000</i>	<i>1,439,987</i>	<i>1,966,987</i>
<b>02.08.02-Outras Despesas</b>	<b>50,000</b>	<b>476,945</b>	<b>526,945</b>
02.08.02.01.09-Id Outras Corren	50,000	476,945	526,945
<i>02.08.04-Organizações não gover</i>	<i>3,500,000</i>	<i>0</i>	<i>3,500,000</i>
<i>02.08.06-Indemnizações</i>	<i>0</i>	<i>54,497</i>	<i>54,497</i>
<b>03-Activos E Passivos</b>	<b>640,000</b>	<b>1,152,667</b>	<b>1,792,667</b>
<b>03.01-Activos Não Financeiros</b>	<b>640,000</b>	<b>1,152,667</b>	<b>1,792,667</b>
<i>03.01.01-Activos Fixos</i>	<i>640,000</i>	<i>1,152,667</i>	<i>1,792,667</i>
03.01.01.02.03.01-Equipamento A	640,000	1,152,667	1,792,667




1953009 001447

Mapa XV - Despesas de Funcionamento Segundo as Classificações Económica e Organica

GOV - Ministerio Do Ambiente,Habi.E Ordenamento Do Territorio

	MAHOT - Gabinete do Ministro da Descentralizaçõ, habitação e Ordenamento do territorio	MAHOT - Direcção Geral De Planeamneto, Orçamento E Gestão	MAHOT - Direcção Geral de Descentralização e Administração Local	MAHOT- Direcção Geral Do Ambiente
<b>Total</b>	<b>17,054,532</b>	<b>15,961,384</b>	<b>14,031,343</b>	<b>16,402,715</b>
<b>02-Despesas</b>	<b>17,054,532</b>	<b>15,961,384</b>	<b>14,031,343</b>	<b>16,402,715</b>
<b>02.01-Despesas com pessoal</b>	<b>11,456,160</b>	<b>7,840,599</b>	<b>14,031,343</b>	<b>11,659,460</b>
<i>02.01.01-Remunerações certas e pe</i>	<i>11,451,360</i>	<i>6,817,912</i>	<i>13,234,665</i>	<i>11,473,248</i>
02.01.01.01.01-Pessoal Dos Quadr	8,884,896			
02.01.01.01.02-Pessoal Do Quadr		2,792,088	4,117,320	10,409,412
02.01.01.01.03-Pessoal Contratad		1,800,000	2,830,500	190,140
02.01.01.02.02-Subsídios Permane	1,013,400			
02.01.01.02.03-Despesas De Repre	260,100			
02.01.01.02.09-Outros Suplemento	1,292,964	791,340		
02.01.01.03.02-Recrutamentos E N		1,434,484		
02.01.01.03.05-Reingressos			6,286,845	873,696
<b>02.01.02-Segurança Social</b>	<b>4,800</b>	<b>1,022,687</b>	<b>796,678</b>	<b>186,212</b>
02.01.02.01.01-Contribuições Par		1,022,687	780,678	181,412
02.01.02.01.03-Abono De Família	4,800		16,000	4,800
<b>02.02-Aquisição de bens e serviço</b>	<b>3,098,372</b>	<b>7,947,103</b>		<b>4,443,255</b>
<i>02.02.01-Aquisição de bens</i>		<i>2,070,000</i>		<i>741,635</i>
02.02.01.00.05-Material De Escri		600,000		50,000
02.02.01.01.02-Combustíveis E Lu		1,170,000		450,000
02.02.01.01.03-Material De Limpe		150,000		100,000
02.02.01.01.04-Material De Conse		150,000		41,635
02.02.01.09.09-Outros Bens				100,000
<b>02.02.02-Aquisição De Serviços</b>	<b>3,098,372</b>	<b>5,877,103</b>		<b>3,701,620</b>
02.02.02.00.01-Rendas E Aluguere				150,000
02.02.02.00.02-Conservação E Rep		676,318		200,000
02.02.02.00.03-Comunicações		876,318		250,000
02.02.02.00.05-Água		397,364		200,000
02.02.02.00.06-Energia Eléctric		715,805		200,000
02.02.02.00.07-Publicidade E Pro				500,000
02.02.02.00.08-Representação Dos	600,000			
02.02.02.00.09-Deslocações E Est	2,498,372			789,820
02.02.02.01.00-Vigilância E Segu		1,380,000		1,036,800
02.02.02.01.01-Limpeza Higiene		1,818,156		
02.02.02.09.09-Outros Serviços		13,142		375,000
<b>02.06-Transferências</b>	<b>2,500,000</b>			
<i>02.06.03-Administrações Públicas</i>	<i>2,500,000</i>			
02.06.03.01.09-Outras Transferên	2,500,000			
<b>02.08-Outras Despesas</b>		<b>173,682</b>		<b>300,000</b>
<i>02.08.01-Seguros</i>		<i>173,682</i>		<i>300,000</i>




Mapa XV - Despesas de Funcionamento Segundo as Classificações Económica e Organica

GOV - Ministerio Do Ambiente,Habi.E Ordenamento Do Territorio

	Total Serviços Simples	Total FSA	Total Geral
<b>Total</b>	<b>63,449,974</b>	<b>343,162,912</b>	<b>406,612,886</b>
<b>02-Despesas</b>	<b>63,449,974</b>	<b>343,162,912</b>	<b>406,612,886</b>
<b>02.01-Despesas com pessoal</b>	<b>44,987,562</b>	<b>288,088,800</b>	<b>333,076,362</b>
<i>02.01.01-Remunerações certas e</i>	<i>42,977,185</i>	<i>252,767,341</i>	<i>295,744,526</i>
02.01.01.01.01-Pessoal Dos Quad	8,884,896	0	8,884,896
02.01.01.01.02-Pessoal Do Quadr	17,318,820	163,440,749	180,759,569
02.01.01.01.03-Pessoal Contrata	4,820,640	63,805,176	68,625,816
02.01.01.02.01-Gratificações Pe	0	261,000	261,000
02.01.01.02.02-Subsídios Perman	1,013,400	10,717,028	11,730,428
02.01.01.02.03-Despesas De Repr	260,100	0	260,100
02.01.01.02.05-Horas Extraordin	0	3,800,000	3,800,000
02.01.01.02.07-Formação	0	1,150,000	1,150,000
02.01.01.02.09-Outros Suplement	2,084,304	850,000	2,934,304
02.01.01.03.02-Recrutamentos E	1,434,484	1,218,182	2,652,666
02.01.01.03.05-Reingressos	7,160,541	7,525,206	14,685,747
<i>02.01.02-Segurança Social</i>	<i>2,010,377</i>	<i>35,321,459</i>	<i>37,331,836</i>
02.01.02.01.01-Contribuições Pa	1,984,777	34,190,467	36,175,244
02.01.02.01.03-Abono De Famíli	25,600	9,600	35,200
02.01.02.01.04-Seguros De Acide	0	805,786	805,786
02.01.02.01.09-Encargos Diverso	0	315,606	315,606
<b>02.02-Aquisição de bens e servi</b>	<b>15,488,730</b>	<b>54,215,040</b>	<b>69,703,770</b>
<i>02.02.01-Aquisição de bens</i>	<i>2,811,635</i>	<i>10,999,656</i>	<i>13,811,291</i>
02.02.01.00.05-Material De Escr	650,000	1,100,000	1,750,000
02.02.01.00.09-Material De Tran	0	553,751	553,751
02.02.01.01.02-Combustíveis E L	1,620,000	5,275,905	6,895,905
02.02.01.01.03-Material De Limp	250,000	770,000	1,020,000
02.02.01.01.04-Material De Cons	191,635	2,300,000	2,491,635
02.02.01.09.09-Outros Bens	100,000	1,000,000	1,100,000
<i>02.02.02-Aquisição De Serviços</i>	<i>12,677,095</i>	<i>43,215,384</i>	<i>55,892,479</i>
02.02.02.00.01-Rendas E Aluguer	150,000	3,510,000	3,660,000
02.02.02.00.02-Conservação E Re	876,318	1,850,000	2,726,318
02.02.02.00.03-Comunicações	1,126,318	5,074,000	6,200,318
02.02.02.00.04-Transportes	0	2,200,000	2,200,000

	Total Serviços Simples	Total FSA	Total Geral
<b>02-Despesas</b>			
02.02.02.00.05-Água	597,364	1,850,000	2,447,364
02.02.02.00.06-Energia Eléctric	915,805	7,100,000	8,015,805
02.02.02.00.07-Publicidade E Pr	500,000	2,418,120	2,918,120
02.02.02.00.08-Representação Do	600,000	1,200,000	1,800,000
02.02.02.00.09-Deslocações E Es	3,288,192	5,000,000	8,288,192
02.02.02.01.00-Vigilância E Seg	2,416,800	2,917,624	5,334,424
02.02.02.01.01-Limpeza Higiene	1,818,156	2,355,640	4,173,796
02.02.02.01.02-Honorários	0	690,000	690,000
02.02.02.01.03.01-Assistência T	0	3,850,000	3,850,000
02.02.02.09.09-Outros Serviços	388,142	3,200,000	3,588,142
<b>02.06-Transferências</b>	<b>2,500,000</b>	<b>154,000</b>	<b>2,654,000</b>
<i>02.06.02-Organismos internacion</i>	<i>0</i>	<i>154,000</i>	<i>154,000</i>
02.06.02.01.01-Quotas A Organis	0	154,000	154,000
<i>02.06.03-Administrações Pública</i>	<i>2,500,000</i>	<i>0</i>	<i>2,500,000</i>
02.06.03.01.09-Outras Transferê	2,500,000	0	2,500,000
<b>02.08-Outras Despesas</b>	<b>473,682</b>	<b>705,072</b>	<b>1,178,754</b>
<i>02.08.01-Seguros</i>	<i>473,682</i>	<i>560,072</i>	<i>1,033,754</i>
<i>02.08.02-Outras Despesas</i>	<i>0</i>	<i>145,000</i>	<i>145,000</i>
02.08.02.01.09-Id Outras Corren	0	145,000	145,000



1953009 001447

Mapa XV - Despesas de Funcionamento Segundo as Classificações Económica e Organica

GOV - Ministério Da Juventude, Emprego e Desenvolvimento RH

	MJEDRH - Gabinete Do Ministro JEDRH	MJEDRH - Direcção Geral De Planeamento, Orçamento E Gestão	MJEDRH - Direcção Geral Da Juventude	MJEDRH - Direcção-Geral Do Trabalho	MJEDRH - Inspeção-Geral Do Trabalho	MJEDRH - Direcção Geral Do Emprego E Formação	MJEDRH - Direcção-Geral Da Solidariedade Social
<b>Total</b>	<b>77,894,549</b>	<b>37,972,756</b>	<b>8,505,274</b>	<b>8,234,724</b>	<b>26,031,152</b>	<b>2,374,020</b>	<b>42,827,247</b>
<b>02-Despesas</b>	<b>77,894,549</b>	<b>37,972,756</b>	<b>8,505,274</b>	<b>8,234,724</b>	<b>26,031,152</b>	<b>2,374,020</b>	<b>42,827,247</b>
<b>02.01-Despesas com pessoal</b>	<b>12,744,324</b>	<b>8,888,167</b>	<b>8,505,274</b>	<b>8,234,724</b>	<b>26,031,152</b>	<b>2,374,020</b>	<b>42,827,247</b>
<i>02.01.01-Remunerações certas e pe</i>	<i>12,744,324</i>	<i>8,692,356</i>	<i>8,490,874</i>	<i>8,215,524</i>	<i>25,987,952</i>	<i>2,374,020</i>	<i>42,781,647</i>
02.01.01.01.01-Pessoal Dos Quadr	11,470,824						
02.01.01.01.02-Pessoal Do Quadr		7,482,948	3,777,996	6,552,516	19,238,940	1,582,680	35,288,760
02.01.01.01.03-Pessoal Contratad					318,300		3,512,544
02.01.01.02.02-Subsídios Permane	1,013,400				3,135,607		103,080
02.01.01.02.03-Despesas De Repre	260,100						
02.01.01.02.05-Horas Extraordiná				69,624	69,624		72,000
02.01.01.02.09-Outros Suplemento			1,178,554	802,044	3,225,481		
02.01.01.03.02-Recrutamentos E N		1,209,408					
02.01.01.03.05-Reingressos			3,534,324	791,340		791,340	3,805,263
<b>02.01.02-Segurança Social</b>		<b>195,811</b>	<b>14,400</b>	<b>19,200</b>	<b>43,200</b>		<b>45,600</b>
02.01.02.01.01-Contribuições Par		181,411					
02.01.02.01.03-Abono De Família		14,400	14,400	19,200	43,200		45,600
<b>02.02-Aquisição de bens e serviço</b>	<b>3,401,411</b>	<b>28,598,589</b>					
<i>02.02.01-Aquisição de bens</i>		<i>5,389,533</i>					
02.02.01.00.05-Material De Escri		1,329,509					
02.02.01.01.02-Combustíveis E Lu		3,110,024					
02.02.01.01.04-Material De Conse		800,000					
02.02.01.09.09-Outros Bens		150,000					
<b>02.02.02-Aquisição De Serviços</b>	<b>3,401,411</b>	<b>23,209,056</b>					
02.02.02.00.01-Rendas E Aluguere		12,180,000					
02.02.02.00.02-Conservação E Rep		1,250,000					
02.02.02.00.03-Comunicações		2,500,000					
02.02.02.00.05-Água		992,256					
02.02.02.00.06-Energia Eléctric		2,800,000					
02.02.02.00.09-Deslocações E Est	3,401,411						
02.02.02.01.00-Vigilância E Segu		1,036,800					
02.02.02.01.01-Limpeza Higiene		1,250,000					
02.02.02.09.09-Outros Serviços		1,200,000					
<b>02.06-Transferências</b>	<b>10,500,000</b>						
<i>02.06.03-Administrações Públicas</i>	<i>10,500,000</i>						
02.06.03.01.09-Outras Transferên	10,500,000						
<b>02.08-Outras Despesas</b>	<b>51,248,814</b>	<b>486,000</b>					
<i>02.08.01-Seguros</i>		<i>486,000</i>					
<i>02.08.04-Organizações não governa</i>	<i>19,548,814</i>						
<i>02.08.07-Outras Despesas Residua</i>	<i>31,700,000</i>						




1953009 001447

Mapa XV - Despesas de Funcionamento Segundo as Classificações Económica e Organica

GOV - Ministério Da Juventude, Emprego e Desenvolvimento RH

	Total Serviços Simples	Total FSA	Total Geral
<b>Total</b>	<b>203,839,722</b>	<b>152,084,328</b>	<b>355,924,050</b>
<b>02-Despesas</b>	<b>203,839,722</b>	<b>152,084,328</b>	<b>355,924,050</b>
<b>02.01-Despesas com pessoal</b>	<b>109,604,908</b>	<b>121,708,338</b>	<b>231,313,246</b>
<i>02.01.01-Remunerações certas e</i>	<i>109,286,697</i>	<i>106,580,412</i>	<i>215,867,109</i>
02.01.01.01.01-Pessoal Dos Quad	11,470,824	0	11,470,824
02.01.01.01.02-Pessoal Do Quadr	73,923,840	18,293,084	92,216,924
02.01.01.01.03-Pessoal Contrata	3,830,844	80,172,900	84,003,744
02.01.01.02.01-Gratificações Pe	0	240,011	240,011
02.01.01.02.02-Subsídios Perman	4,252,087	0	4,252,087
02.01.01.02.03-Despesas De Repr	260,100	0	260,100
02.01.01.02.04-Gratificações Ev	0	80,011	80,011
02.01.01.02.05-Horas Extraordin	211,248	494,337	705,585
02.01.01.02.09-Outros Suplement	5,206,079	621,027	5,827,106
02.01.01.03.02-Recrutamentos E	1,209,408	0	1,209,408
02.01.01.03.04-Reclassificações	0	5,805,042	5,805,042
02.01.01.03.05-Reingressos	8,922,267	874,000	9,796,267
<b>02.01.02-Segurança Social</b>	<b>318,211</b>	<b>15,127,926</b>	<b>15,446,137</b>
02.01.02.01.01-Contribuições Pa	181,411	14,910,650	15,092,061
02.01.02.01.03-Abono De Famíli	136,800	0	136,800
02.01.02.01.04-Seguros De Acide	0	217,276	217,276
<b>02.02-Aquisição de bens e servi</b>	<b>32,000,000</b>	<b>26,134,966</b>	<b>58,134,966</b>
<i>02.02.01-Aquisição de bens</i>	<i>5,389,533</i>	<i>5,251,220</i>	<i>10,640,753</i>
02.02.01.00.05-Material De Escr	1,329,509	1,452,220	2,781,729
02.02.01.01.02-Combustíveis E L	3,110,024	2,760,000	5,870,024
02.02.01.01.03-Material De Limp	0	430,000	430,000
02.02.01.01.04-Material De Cons	800,000	460,000	1,260,000
02.02.01.09.09-Outros Bens	150,000	149,000	299,000
<b>02.02.02-Aquisição De Serviços</b>	<b>26,610,467</b>	<b>20,883,746</b>	<b>47,494,213</b>
02.02.02.00.01-Rendas E Aluguer	12,180,000	5,067,000	17,247,000
02.02.02.00.02-Conservação E Re	1,250,000	2,090,000	3,340,000
02.02.02.00.03-Comunicações	2,500,000	2,580,000	5,080,000
02.02.02.00.04-Transportes	0	60,000	60,000
02.02.02.00.05-Água	992,256	1,262,000	2,254,256

	Total Serviços Simples	Total FSA	Total Geral
<b>02-Despesas</b>			
02.02.02.00.06-Energia Eléctric	2,800,000	6,157,034	8,957,034
02.02.02.00.07-Publicidade E Pr	0	90,000	90,000
02.02.02.00.08-Representação Do	0	100,000	100,000
02.02.02.00.09-Deslocações E Es	3,401,411	1,240,000	4,641,411
02.02.02.01.00-Vigilância E Seg	1,036,800	180,000	1,216,800
02.02.02.01.01-Limpeza Higiene	1,250,000	328,931	1,578,931
02.02.02.01.03.01-Assistência T	0	400,000	400,000
02.02.02.09.09-Outros Serviços	1,200,000	1,328,781	2,528,781
<b>02.06-Transferências</b>	<b>10,500,000</b>	<b>3,500,000</b>	<b>14,000,000</b>
<i>02.06.03-Administrações Pública</i>	<i>10,500,000</i>	<i>3,500,000</i>	<i>14,000,000</i>
02.06.03.01.09-Outras Transferê	10,500,000	3,500,000	14,000,000
<b>02.08-Outras Despesas</b>	<b>51,734,814</b>	<b>741,024</b>	<b>52,475,838</b>
<i>02.08.01-Seguros</i>	<i>486,000</i>	<i>713,724</i>	<i>1,199,724</i>
<i>02.08.04-Organizações não gover</i>	<i>19,548,814</i>	<i>0</i>	<i>19,548,814</i>
<i>02.08.07-Outras Despesas Residu</i>	<i>31,700,000</i>	<i>27,300</i>	<i>31,727,300</i>




1953009 001447

Mapa XV - Despesas de Funcionamento Segundo as Classificações Económica e Organica

GOV - Ministério Do Turismo, Industria e Energia

	MTIE - Gabinete Do Ministro	MTIE - Direcção Geral De Planeamento, Orçamento E Gestão	MTIE - Direcção Geral De Industria E Comercio	MTIE - Direcção Geral De Energia	MTIE - Direcção Geral do Turismo	MTIE - Inspeção Geral Das Actividades Económicas	MTIE - Direcção Regional Economia Norte
<b>Total</b>	<b>19,781,875</b>	<b>34,582,271</b>	<b>23,286,924</b>	<b>9,530,034</b>	<b>13,427,195</b>	<b>22,777,906</b>	<b>12,178,445</b>
<b>02-Despesas</b>	<b>19,781,875</b>	<b>34,582,271</b>	<b>23,286,924</b>	<b>9,530,034</b>	<b>13,427,195</b>	<b>22,777,906</b>	<b>12,178,445</b>
<b>02.01-Despesas com pessoal</b>	<b>12,434,676</b>	<b>8,436,389</b>	<b>21,846,924</b>	<b>8,861,224</b>	<b>12,796,550</b>	<b>19,286,232</b>	<b>8,273,386</b>
<i>02.01.01-Remunerações certas e pe</i>	<i>12,429,876</i>	<i>7,970,617</i>	<i>19,325,688</i>	<i>8,594,356</i>	<i>12,208,334</i>	<i>18,663,154</i>	<i>7,873,116</i>
02.01.01.01.01-Pessoal Dos Quadr	8,884,896						
02.01.01.01.02-Pessoal Do Quadr		3,800,748	16,712,244	6,532,032	6,957,240	14,879,052	4,620,288
02.01.01.01.03-Pessoal Contratad	1,020,420				296,400		
02.01.01.02.02-Subsídios Permane	1,013,400		70,000	61,164	44,460	1,565,262	
02.01.01.02.03-Despesas De Repre	260,100						
02.01.01.02.07-Formação		791,340					
02.01.01.02.09-Outros Suplemento	1,251,060	2,918,785	1,627,476	1,308,356	3,532,520	932,608	2,222,556
02.01.01.03.05-Reingressos		459,744	915,968	692,804	1,377,714	1,286,232	1,030,272
<b>02.01.02-Segurança Social</b>	<b>4,800</b>	<b>465,772</b>	<b>2,521,236</b>	<b>266,868</b>	<b>588,216</b>	<b>623,078</b>	<b>400,270</b>
02.01.02.01.01-Contribuições Par		460,972	2,506,836	212,868	576,216	613,678	385,870
02.01.02.01.03-Abono De Família	4,800	4,800	14,400	54,000	12,000	9,400	14,400
<b>02.02-Aquisição de bens e serviço</b>	<b>7,347,199</b>	<b>25,645,882</b>	<b>1,440,000</b>	<b>668,810</b>	<b>630,645</b>	<b>3,491,674</b>	<b>3,905,059</b>
<i>02.02.01-Aquisição de bens</i>	<i>1,547,631</i>	<i>3,628,951</i>	<i>520,000</i>	<i>568,000</i>	<i>263,645</i>	<i>189,354</i>	<i>411,999</i>
02.02.01.00.05-Material De Escri	335,624	394,047	300,000	400,000	100,000		100,000
02.02.01.00.09-Material De Trans	185,000	600,000					100,000
02.02.01.01.02-Combustíveis E Lu	327,007	1,224,904					149,999
02.02.01.01.03-Material De Limpe		660,000				55,000	
02.02.01.01.04-Material De Conse	200,000	450,000			30,000		42,000
02.02.01.09.09-Outros Bens	500,000	300,000	220,000	168,000	133,645	134,354	20,000
<b>02.02.02-Aquisição De Serviços</b>	<b>5,799,568</b>	<b>22,016,931</b>	<b>920,000</b>	<b>100,810</b>	<b>367,000</b>	<b>3,302,320</b>	<b>3,493,060</b>
02.02.02.00.01-Rendas E Aluguere		9,000,000					2,400,000
02.02.02.00.02-Conservação E Rep	259,000	700,000			150,000	40,000	40,000
02.02.02.00.03-Comunicações		3,000,000				102,000	285,240
02.02.02.00.04-Transportes			170,000				
02.02.02.00.05-Água		400,000				234,000	67,220
02.02.02.00.06-Energia Eléctric		4,185,851				744,000	
02.02.02.00.08-Representação Dos	300,568						
02.02.02.00.09-Deslocações E Est	4,500,000		650,000				
02.02.02.01.00-Vigilância E Segu		1,291,680				1,192,320	
02.02.02.01.01-Limpeza Higiene		2,939,400				900,000	600,600
02.02.02.09.09-Outros Serviços	740,000	500,000	100,000	100,810	217,000	90,000	100,000
<b>02.08-Outras Despesas</b>		<b>500,000</b>					
<i>02.08.01-Seguros</i>		<i>500,000</i>					



Mapa XV - Despesas de Funcionamento Segundo as Classificações Económica e Organica

GOV - Ministério Do Turismo, Industria e Energia

MTIE - Direcção Regional Economia Centro	
<b>Total</b>	<b>5,022,215</b>
<b>02-Despesas</b>	<b>5,022,215</b>
<b>02.01-Despesas com pessoal</b>	<b>2,701,266</b>
<i>02.01.01-Remunerações certas e pe</i>	<i>2,187,636</i>
02.01.01.01.02-Pessoal Do Quadr	2,000,748
02.01.01.02.09-Outros Suplemento	186,888
<i>02.01.02-Segurança Social</i>	<i>513,630</i>
02.01.02.01.01-Contribuições Par	513,630
<b>02.02-Aquisição de bens e serviço</b>	<b>2,320,949</b>
<i>02.02.01-Aquisição de bens</i>	<i>442,991</i>
02.02.01.00.05-Material De Escri	114,991
02.02.01.00.09-Material De Trans	40,000
02.02.01.01.02-Combustíveis E Lu	108,000
02.02.01.01.03-Material De Limpe	60,000
02.02.01.01.04-Material De Conse	20,000
02.02.01.09.09-Outros Bens	100,000
<i>02.02.02-Aquisição De Serviços</i>	<i>1,877,958</i>
02.02.02.00.01-Rendas E Aluguere	1,200,000
02.02.02.00.02-Conservação E Rep	55,741
02.02.02.00.03-Comunicações	184,497
02.02.02.00.05-Água	40,000
02.02.02.00.06-Energia Eléctric	180,000
02.02.02.01.01-Limpeza Higiene	156,000
02.02.02.09.09-Outros Serviços	61,720

	Total Serviços Simples	Total FSA	Total Geral
<b>Total</b>	<b>140,586,865</b>	<b>104,000,000</b>	<b>244,586,865</b>
<b>02-Despesas</b>	<b>140,586,865</b>	<b>104,000,000</b>	<b>244,586,865</b>
<b>02.01-Despesas com pessoal</b>	<b>94,636,647</b>	<b>47,329,900</b>	<b>141,966,547</b>
<i>02.01.01-Remunerações certas e</i>	<i>89,252,777</i>	<i>41,256,000</i>	<i>130,508,777</i>
02.01.01.01.01-Pessoal Dos Quad	8,884,896	0	8,884,896
02.01.01.01.02-Pessoal Do Quadr	55,502,352	0	55,502,352
02.01.01.01.03-Pessoal Contrata	1,316,820	41,256,000	42,572,820
02.01.01.02.02-Subsídios Perman	2,754,286	0	2,754,286
02.01.01.02.03-Despesas De Repr	260,100	0	260,100
02.01.01.02.07-Formação	791,340	0	791,340
02.01.01.02.09-Outros Suplement	13,980,249	0	13,980,249
02.01.01.03.05-Reingressos	5,762,734	0	5,762,734
<i>02.01.02-Segurança Social</i>	<i>5,383,870</i>	<i>6,073,900</i>	<i>11,457,770</i>
02.01.02.01.01-Contribuições Pa	5,270,070	5,985,900	11,255,970
02.01.02.01.03-Abono De Famili	113,800	0	113,800
02.01.02.01.04-Seguros De Acide	0	88,000	88,000
<b>02.02-Aquisição de bens e servi</b>	<b>45,450,218</b>	<b>48,570,100</b>	<b>94,020,318</b>
<i>02.02.01-Aquisição de bens</i>	<i>7,572,571</i>	<i>3,800,000</i>	<i>11,372,571</i>
02.02.01.00.05-Material De Escr	1,744,662	900,000	2,644,662
02.02.01.00.09-Material De Tran	925,000	0	925,000
02.02.01.01.02-Combustíveis E L	1,809,910	700,000	2,509,910
02.02.01.01.03-Material De Limp	775,000	200,000	975,000
02.02.01.01.04-Material De Cons	742,000	0	742,000
02.02.01.09.09-Outros Bens	1,575,999	2,000,000	3,575,999
<i>02.02.02-Aquisição De Serviços</i>	<i>37,877,647</i>	<i>44,770,100</i>	<i>82,647,747</i>
02.02.02.00.01-Rendas E Aluquer	12,600,000	2,250,000	14,850,000
02.02.02.00.02-Conservação E Re	1,244,741	300,000	1,544,741
02.02.02.00.03-Comunicações	3,571,737	2,000,000	5,571,737
02.02.02.00.04-Transportes	170,000	0	170,000
02.02.02.00.05-Água	741,220	700,000	1,441,220
02.02.02.00.06-Energia Eléctric	5,109,851	2,000,000	7,109,851
02.02.02.00.07-Publicidade E Pr	0	1,000,000	1,000,000
02.02.02.00.08-Representação Do	300,568	0	300,568
<b>02-Despesas</b>			
02.02.02.00.09-Deslocações E Es	5,150,000	1,000,000	6,150,000
02.02.02.01.00-Vigilância E Seg	2,484,000	1,600,000	4,084,000
02.02.02.01.01-Limpeza Higiene	4,596,000	150,000	4,746,000
02.02.02.01.03.01-Assistência T	0	29,770,100	29,770,100
02.02.02.09.09-Outros Serviços	1,909,530	4,000,000	5,909,530
<b>02.06-Transferências</b>	<b>0</b>	<b>8,000,000</b>	<b>8,000,000</b>
<i>02.06.01-Para Governos Estrange</i>	<i>0</i>	<i>8,000,000</i>	<i>8,000,000</i>
02.06.01.09.01-Outros Transferê	0	8,000,000	8,000,000
<b>02.08-Outras Despesas</b>	<b>500,000</b>	<b>100,000</b>	<b>600,000</b>
<i>02.08.01-Seguros</i>	<i>500,000</i>	<i>100,000</i>	<i>600,000</i>



Mapa XV - Despesas de Funcionamento Segundo as Classificações Económica e Organica

GOV - Ministério Da Educação e Desporto

	MED - Gabinete Ministro Educação e Desporto	MEES - Direcção Geral De Planeamento, Orçamento E Gestão	MED - Inspeção Geral	MED - Delegações	MED - Escolas Secundárias	MED - Direcção Geral Dos Desportos	Med - Direcção Nacional De Educação
<b>Total</b>	<b>89,140,778</b>	<b>113,809,521</b>	<b>26,148,951</b>	<b>3,200,056,004</b>	<b>3,141,539,508</b>	<b>142,530,498</b>	<b>42,610,398</b>
<b>02-Despesas</b>	<b>89,140,778</b>	<b>113,309,521</b>	<b>26,148,951</b>	<b>3,196,591,874</b>	<b>3,126,213,201</b>	<b>138,570,498</b>	<b>42,610,398</b>
<b>02.01-Despesas com pessoal</b>	<b>19,240,991</b>	<b>70,313,795</b>	<b>21,542,976</b>	<b>3,005,116,211</b>	<b>2,910,141,800</b>	<b>35,611,924</b>	<b>39,398,064</b>
<i>02.01.01-Remunerações certas e pe</i>	<i>19,236,191</i>	<i>70,256,195</i>	<i>21,514,176</i>	<i>3,001,287,449</i>	<i>2,901,502,007</i>	<i>33,611,924</i>	<i>39,359,664</i>
02.01.01.01.01-Pessoal Dos Quadr	4,276,884						
02.01.01.01.02-Pessoal Do Quadr	7,787,460	23,628,648	20,265,636	1,726,586,292	1,125,176,724	11,020,032	27,227,748
02.01.01.01.03-Pessoal Contratad	3,243,384	27,020,184	816,600	942,566,811	1,631,936,443	20,403,456	10,995,948
02.01.01.01.04-Pessoal Em Regime				15,000	153,200		
02.01.01.02.01-Gratificações Per		960,000		1,292,252	363,456	38,436	
02.01.01.02.02-Subsídios Permane	1,641,216	97,332	102,612	157,705,512	26,343,377		846,552
02.01.01.02.03-Despesas De Repre	260,100			310,000	95,000		
02.01.01.02.04-Gratificações Eve				2,938,204	14,766,478		
02.01.01.02.05-Horas Extraordiná		105,432	109,416	2,180,400	5,814,441		109,416
02.01.01.02.06-Alimentação E Alo	1,000,000			1,210,645	198,000		
02.01.01.02.07-Formação		2,897,632		1,990,000	1,960,000	2,150,000	
02.01.01.02.08-Subsídio De Insta				527,000			
02.01.01.02.09-Outros Suplemento	973,063	81,926		119,344,139	5,151,816		180,000
02.01.01.03.02-Recrutamentos E N					10,768,134		
02.01.01.03.03-Progressões		15,294,689					
02.01.01.03.04-Reclassificações	54,084	170,352	219,912	35,438,962	55,720,312		
02.01.01.03.05-Regressos				9,182,232	23,054,626		
<b>02.01.02-Segurança Social</b>	<b>4,800</b>	<b>57,600</b>	<b>28,800</b>	<b>3,828,762</b>	<b>8,639,793</b>	<b>2,000,000</b>	<b>38,400</b>
02.01.02.01.01-Contribuições Par				135,162	6,985,393	2,000,000	
02.01.02.01.02-Encargos Com A Sa					10,000		
02.01.02.01.03-Abono De Família	4,800	57,600	28,800	3,693,600	1,374,400		38,400
02.01.02.01.04-Seguros De Aciden					270,000		
<b>02.02-Aquisição de bens e serviço</b>	<b>19,709,347</b>	<b>41,595,726</b>	<b>4,605,975</b>	<b>151,531,145</b>	<b>189,307,074</b>	<b>29,560,825</b>	<b>3,212,334</b>
<b>02.02.01-Aquisição de bens</b>	<b>5,740,454</b>	<b>14,158,158</b>	<b>683,522</b>	<b>32,110,031</b>	<b>55,510,384</b>	<b>6,563,696</b>	<b>570,000</b>
02.02.01.00.01-Matérias Primas E				20,000	7,457,202		
02.02.01.00.02-Medicamentos				5,000	110,000		
02.02.01.00.03-Produtos Alimenta				1,628,025	480,000		
02.02.01.00.04-Roupa Vestuário				60,000	1,885,000		
02.02.01.00.05-Material De Escri	185,000	4,800,000		4,514,896	14,260,227	404,000	
02.02.01.00.06-Material De Consu				55,000	55,000		
02.02.01.00.08-Material De Educa				2,530,984	10,258,100	4,497,196	
02.02.01.00.09-Material De Trans				2,723,000			
02.02.01.01.00-Livros E Document				429,000	3,790,663		
02.02.01.01.01-Artigos Honorífic				420,000	278,000		
02.02.01.01.02-Combustíveis E Lu	900,000	2,500,000	550,000	6,930,685	730,302	846,000	570,000




1953009 001447

Mapa XV - Despesas de Funcionamento Segundo as Classificações Económica e Organica

GOV - Ministério Da Educação e Desporto

	MED - Gabinete Ministro Educação e Desporto	MEES - Direcção Geral De Planeamento, Orçamento E Gestão	MED - Inspeção Geral	MED - Delegações	MED - Escolas Secundárias	MED - Direcção Geral Dos Desportos	Med - Direcção Nacional De Educação
02.02.01.01.03-Material De Limpe	4,360,824	4,750,000		1,688,846	4,106,151	700,000	
02.02.01.01.04-Material De Conse	294,630	108,158	133,522	6,589,626	6,245,861	100,000	
02.02.01.09.09-Outros Bens		2,000,000		4,514,969	5,853,878	16,500	
<b>02.02.02-Aquisição De Serviços</b>	<b>13,968,893</b>	<b>27,437,568</b>	<b>3,922,453</b>	<b>119,421,114</b>	<b>133,796,690</b>	<b>22,997,129</b>	<b>2,642,334</b>
02.02.02.00.01-Rendas E Aluguere			2,640,000	6,756,000	620,000	2,160,000	
02.02.02.00.02-Conservação E Rep	927,442	1,377,958	115,625	39,889,252	20,451,946	660,000	
02.02.02.00.03-Comunicações	2,841,451	10,228,799	140,329	8,486,919	11,903,368	527,795	1,121,544
02.02.02.00.04-Transportes		500,000		1,910,674	7,949,160	10,000	
02.02.02.00.05-Água	900,000	4,966,139	124,153	18,697,614	17,218,080	2,538,253	
02.02.02.00.06-Energia Eléctric		4,514,672	112,866	34,021,773	31,301,490	6,973,881	
02.02.02.00.07-Publicidade E Pro	700,000			518,912	297,000		
02.02.02.00.08-Representação Dos	300,000			310,000	1,617,406		
02.02.02.00.09-Deslocações E Est	8,300,000		789,480	911,000	2,826,468	1,800,000	
02.02.02.01.00-Vigilância E Segu					5,786,600	5,961,600	
02.02.02.01.01-Limpeza Higiene		1,400,000		282,700	15,522,906	1,200,000	
02.02.02.01.02-Honorários				561,350			1,520,790
02.02.02.01.03.01-Assistência Té		200,000		705,000	2,565,491		
02.02.02.01.03.02-Assistência Té				565,000	336,000		
02.02.02.09.09-Outros Serviços		4,250,000		5,804,920	15,400,775	1,165,600	
<b>02.06-Transferências</b>	<b>31,977,280</b>			<b>29,845,018</b>	<b>13,008,212</b>		
<b>02.06.01-Para Governos Estrangeir</b>				<b>5,000,000</b>			
02.06.01.09.01-Outros Transferên				5,000,000			
<b>02.06.03-Administrações Públicas</b>	<b>31,977,280</b>			<b>24,845,018</b>	<b>13,008,212</b>		
02.06.03.01.01-Fundos E Serviços				500,000	4,147,089		
02.06.03.01.09-Outras Transferên	31,977,280			24,345,018	1,766,068		
02.06.03.02.01-Fundos E Serviços					5,423,055		
02.06.03.02.09-Outras Transferên					1,672,000		
<b>02.07-Benefícios Sociais</b>				<b>150,000</b>	<b>4,114,626</b>		
<b>02.07.01-Benefícios sociais</b>					<b>50,000</b>		
02.07.01.02-Benefícios sociais e					50,000		
<b>02.07.02-Benefícios de assistênci</b>				<b>150,000</b>	<b>4,064,626</b>		
02.07.02.01.09-Outros Benefícios				150,000	4,014,626		
02.07.02.02-Benefícios Sociais E					50,000		
<b>02.08-Outras Despesas</b>	<b>18,213,160</b>	<b>1,400,000</b>		<b>9,949,500</b>	<b>9,641,489</b>	<b>73,397,749</b>	
<b>02.08.01-Seguros</b>	<b>625,000</b>	<b>1,400,000</b>			<b>1,582,000</b>		
<b>02.08.02-Outras Despesas</b>	<b>3,000,000</b>			<b>9,949,500</b>	<b>7,438,724</b>		
02.08.02.01.01-Transferências A	3,000,000						
02.08.02.01.02-Bolsas De Estudo					365,000		
02.08.02.01.09-Id Outras Corrent				9,949,500	7,073,724		



1953009 001447

Mapa XV - Despesas de Funcionamento Segundo as Classificações Económica e Organica

GOV - Ministério Da Educação e Desporto

	MED - Gabinete Ministro Educação e Desporto	MEES - Direcção Geral De Planeamento, Orçamento E Gestão	MED - Inspeção Geral	MED - Delegações	MED - Escolas Secundárias	MED - Direcção Geral Dos Desportos	Med - Direcção Nacional De Educação
<b>02.08.04-Organizações não governa</b>	<b>12,588,160</b>						<b>70,710,256</b>
<b>02.08.07-Outras Despesas Residua</b>	<b>2,000,000</b>				<b>620,765</b>		<b>2,687,493</b>
<b>03-Activos E Passivos</b>		<b>500,000</b>		<b>3,464,130</b>	<b>15,326,307</b>		<b>3,960,000</b>
<b>03.01-Activos Não Financeiros</b>		<b>500,000</b>		<b>3,464,130</b>	<b>15,326,307</b>		<b>3,960,000</b>
<b>03.01.01-Activos Fixos</b>		<b>500,000</b>		<b>3,464,130</b>	<b>15,326,307</b>		<b>3,960,000</b>
03.01.01.02.01.02.01-Viaturas Mi							3,960,000
03.01.01.02.01.09.01-Outros Mate					110,000		
03.01.01.02.02.01-Ferramentas E				265,000	1,750,032		
03.01.01.02.03.01-Equipamento Ad		500,000					
03.01.01.02.04.01-Outra Maquinar				3,199,130	13,466,275		

Mapa XV - Despesas de Funcionamento Segundo as Classificações Económica e Organica


GOV - Ministério Da Educação e Desporto

	Med - Radio E Tecnologias Educativas
<b>Total</b>	<b>7,835,323</b>
<b>02-Despesas</b>	<b>7,835,323</b>
<b>02.01-Despesas com pessoal</b>	<b>4,060,773</b>
<b>02.01.01-Remunerações certas e pe</b>	<b>4,035,072</b>
02.01.01.01.03-Pessoal Contratad	4,035,072
<b>02.01.02-Segurança Social</b>	<b>25,701</b>
02.01.02.01.01-Contribuições Par	25,701
<b>02.02-Aquisição de bens e serviço</b>	<b>3,774,550</b>
<b>02.02.01-Aquisição de bens</b>	<b>700,450</b>
02.02.01.00.05-Material De Escri	320,450
02.02.01.01.02-Combustíveis E Lu	380,000
<b>02.02.02-Aquisição De Serviços</b>	<b>3,074,100</b>
02.02.02.00.03-Comunicações	486,000
02.02.02.00.06-Energia Eléctric	1,458,720
02.02.02.00.09-Deslocações E Est	70,000
02.02.02.01.01-Limpeza Higiene	40,000
02.02.02.09.09-Outros Serviços	1,019,380

Mapa XV - Despesas de Funcionamento Segundo as Classificações Económica e Organica

GOV - Ministério Da Educação e Desporto

	Total Serviços Simples	Total FSA	Total Geral
<b>Total</b>	<b>6,763,670,981</b>	<b>700,336,634</b>	<b>7,464,007,615</b>
<b>02-Despesas</b>	<b>6,740,420,544</b>	<b>700,336,634</b>	<b>7,440,757,178</b>
<b>02.01-Despesas com pessoal</b>	<b>6,105,426,534</b>	<b>124,505,587</b>	<b>6,229,932,121</b>
<i>02.01.01-Remunerações certas e</i>	<i>6,090,802,678</i>	<i>119,081,347</i>	<i>6,209,884,025</i>
02.01.01.01.01-Pessoal Dos Quad	4,276,884	0	4,276,884
02.01.01.01.02-Pessoal Do Quadr	2,941,692,540	5,585,618	2,947,278,158
02.01.01.01.03-Pessoal Contrata	2,641,017,898	106,899,363	2,747,917,261
02.01.01.01.04-Pessoal Em Regim	168,200	0	168,200
02.01.01.02.01-Gratificações Pe	2,654,144	6,361,366	9,015,510
02.01.01.02.02-Subsídios Perman	186,736,601	0	186,736,601
02.01.01.02.03-Despesas De Repr	665,100	0	665,100
02.01.01.02.04-Gratificações Ev	17,704,682	0	17,704,682
02.01.01.02.05-Horas Extraordin	8,319,105	235,000	8,554,105
02.01.01.02.06-Alimentação E Al	2,408,645	0	2,408,645
02.01.01.02.07-Formação	8,997,632	0	8,997,632
02.01.01.02.08-Subsídio De Inst	527,000	0	527,000
02.01.01.02.09-Outros Suplement	125,730,944	0	125,730,944
02.01.01.03.02-Recrutamentos E	10,768,134	0	10,768,134
02.01.01.03.03-Progressões	15,294,689	0	15,294,689
02.01.01.03.04-Reclassificações	91,603,622	0	91,603,622
02.01.01.03.05-Regressos	32,236,858	0	32,236,858
<b>02.01.02-Segurança Social</b>	<b>14,623,856</b>	<b>5,424,240</b>	<b>20,048,096</b>
02.01.02.01.01-Contribuições Pa	9,146,256	3,500,000	12,646,256
02.01.02.01.02-Encargos Com A S	10,000	0	10,000
02.01.02.01.03-Abono De Famíli	5,197,600	24,240	5,221,840
02.01.02.01.04-Seguros De Acide	270,000	1,900,000	2,170,000
<b>02.02-Aquisição de bens e servi</b>	<b>443,296,976</b>	<b>84,322,931</b>	<b>527,619,907</b>
<b>02.02.01-Aquisição de bens</b>	<b>116,036,695</b>	<b>57,784,139</b>	<b>173,820,834</b>
02.02.01.00.01-Matérias Primas	7,477,202	0	7,477,202
02.02.01.00.02-Medicamentos	115,000	0	115,000
02.02.01.00.03-Produtos Aliment	2,108,025	0	2,108,025
02.02.01.00.04-Roupa Vestuário	1,945,000	0	1,945,000
02.02.01.00.05-Material De Escr	24,484,573	2,006,500	26,491,073



1953008 001447

Mapa XV - Despesas de Funcionamento Segundo as Classificações Económica e Organica

GOV - Ministério Da Educação e Desporto

	Total Serviços Simples	Total FSA	Total Geral
<b>02-Despesas</b>			
02.02.01.00.06-Material De Cons	110,000	0	110,000
02.02.01.00.08-Material De Educ	17,286,280	0	17,286,280
02.02.01.00.09-Material De Tran	2,723,000	400,000	3,123,000
02.02.01.01.00-Livros E Documen	4,219,663	32,000,000	36,219,663
02.02.01.01.01-Artigos Honorífi	698,000	0	698,000
02.02.01.01.02-Combustíveis E L	13,406,987	19,955,139	33,362,126
02.02.01.01.03-Material De Limp	15,605,821	3,022,500	18,628,321
02.02.01.01.04-Material De Cons	13,471,797	0	13,471,797
02.02.01.09.09-Outros Bens	12,385,347	400,000	12,785,347
<b>02.02.02-Aquisição De Serviços</b>	<b>327,260,281</b>	<b>26,538,792</b>	<b>353,799,073</b>
02.02.02.00.01-Rendas E Aluguer	12,176,000	8,720,000	20,896,000
02.02.02.00.02-Conservação E Re	63,422,223	1,500,000	64,922,223
02.02.02.00.03-Comunicações	35,736,205	3,200,000	38,936,205
02.02.02.00.04-Transportes	10,369,834	0	10,369,834
02.02.02.00.05-Água	44,444,239	1,663,792	46,108,031
02.02.02.00.06-Energia Eléctric	78,383,402	3,500,000	81,883,402
02.02.02.00.07-Publicidade E Pr	1,515,912	0	1,515,912
02.02.02.00.08-Representação Do	2,227,406	200,000	2,427,406
02.02.02.00.09-Deslocações E Es	14,696,948	2,000,000	16,696,948
02.02.02.01.00-Vigilância E Seg	11,748,200	1,728,000	13,476,200
02.02.02.01.01-Limpeza Higiene	18,445,606	0	18,445,606
02.02.02.01.02-Honorários	2,082,140	0	2,082,140
02.02.02.01.03.01-Assistência T	3,470,491	0	3,470,491
02.02.02.01.03.02-Assistência T	901,000	0	901,000
02.02.02.09.09-Outros Serviços	27,640,675	4,027,000	31,667,675
<b>02.06-Transferências</b>	<b>74,830,510</b>	<b>0</b>	<b>74,830,510</b>
<b>02.06.01-Para Governos Estrange</b>	<b>5,000,000</b>	<b>0</b>	<b>5,000,000</b>
02.06.01.09.01-Outros Transferê	5,000,000	0	5,000,000
<b>02.06.03-Administrações Pública</b>	<b>69,830,510</b>	<b>0</b>	<b>69,830,510</b>
02.06.03.01.01-Fundos E Serviço	4,647,089	0	4,647,089
02.06.03.01.09-Outras Transferê	58,088,366	0	58,088,366
02.06.03.02.01-Fundos E Serviço	5,423,055	0	5,423,055
02.06.03.02.09-Outras Transferê	1,672,000	0	1,672,000


	Total Serviços Simples	Total FSA	Total Geral
<b>02-Despesas</b>			
<b>02.07-Benefícios Sociais</b>	<b>4,264,626</b>	<b>0</b>	<b>4,264,626</b>
<b>02.07.01-Benefícios sociais</b>	<b>50,000</b>	<b>0</b>	<b>50,000</b>
02.07.01.02-Benefícios sociais	50,000	0	50,000
<b>02.07.02-Benefícios de assistên</b>	<b>4,214,626</b>	<b>0</b>	<b>4,214,626</b>
02.07.02.01.09-Outros Benefício	4,164,626	0	4,164,626
02.07.02.02-Benefícios Sociais	50,000	0	50,000
<b>02.08-Outras Despesas</b>	<b>112,601,898</b>	<b>491,508,116</b>	<b>604,110,014</b>
<b>02.08.01-Seguros</b>	<b>3,607,000</b>	<b>633,730</b>	<b>4,240,730</b>
<b>02.08.02-Outras Despesas</b>	<b>20,388,224</b>	<b>469,504,966</b>	<b>489,893,190</b>
02.08.02.01.01-Transferências A	3,000,000	0	3,000,000
02.08.02.01.02-Bolsas De Estudo	365,000	469,504,966	469,869,966
02.08.02.01.09-Id Outras Corren	17,023,224	0	17,023,224
<b>02.08.04-Organizações não gover</b>	<b>83,298,416</b>	<b>0</b>	<b>83,298,416</b>
<b>02.08.07-Outras Despesas Residu</b>	<b>5,308,258</b>	<b>21,369,420</b>	<b>26,677,678</b>
<b>03-Activos E Passivos</b>	<b>23,250,437</b>	<b>0</b>	<b>23,250,437</b>
<b>03.01-Activos Não Financeiros</b>	<b>23,250,437</b>	<b>0</b>	<b>23,250,437</b>
<b>03.01.01-Activos Fixos</b>	<b>23,250,437</b>	<b>0</b>	<b>23,250,437</b>
03.01.01.02.01.02.01-Viaturas M	3,960,000	0	3,960,000
03.01.01.02.01.09.01-Outros Mat	110,000	0	110,000
03.01.01.02.02.01-Ferramentas E	2,015,032	0	2,015,032
03.01.01.02.03.01-Equipamento A	500,000	0	500,000
03.01.01.02.04.01-Outra Maquina	16,665,405	0	16,665,405

Mapa XV - Despesas de Funcionamento Segundo as Classificações Económica e Organica

GOV - Ministério Do Desenvolvimento Rural

	Gabinete Ministro Desenvolvimento Rural	MDR - DGPOG	Mdr - Direcção Geral Da Agricultura, Silvicultura E Pecuária
<b>Total</b>	<b>20,000,000</b>	<b>210,337,686</b>	<b>51,164,292</b>
<b>02-Despesas</b>	<b>20,000,000</b>	<b>206,957,686</b>	<b>51,164,292</b>
<b>02.01-Despesas com pessoal</b>	<b>11,965,388</b>	<b>139,359,718</b>	<b>45,613,264</b>
<i>02.01.01-Remunerações certas e pe</i>	<i>11,953,388</i>	<i>136,723,982</i>	<i>45,332,664</i>
02.01.01.01.01-Pessoal Dos Quadr	8,884,896		
02.01.01.01.02-Pessoal Do Quadr	1,740,492	82,797,816	33,493,788
02.01.01.01.03-Pessoal Contratad		34,983,396	9,673,876
02.01.01.02.01-Gratificações Per		817,776	
02.01.01.02.02-Subsídios Permane	948,000	3,844,076	200,000
02.01.01.02.03-Despesas De Repre	380,000		
02.01.01.02.04-Gratificações Eve			565,000
02.01.01.02.05-Horas Extraordiná		225,600	500,000
02.01.01.02.06-Alimentação E Alo		350,000	
02.01.01.02.07-Formação		1,030,000	
02.01.01.02.09-Outros Suplemento		7,611,572	900,000
02.01.01.03.02-Recrutamentos E N		3,929,700	
02.01.01.03.04-Reclassificações		100,000	
02.01.01.03.05-Reingressos		800,000	
02.01.01.03.06-Promoções		234,046	
<b>02.01.02-Segurança Social</b>	<b>12,000</b>	<b>2,635,736</b>	<b>280,600</b>
02.01.02.01.01-Contribuições Par		2,379,336	180,000
02.01.02.01.02-Encargos Com A Sa			50,000
02.01.02.01.03-Abono De Família	12,000	256,400	50,600
<b>02.02-Aquisição de bens e serviço</b>	<b>8,034,612</b>	<b>62,392,815</b>	<b>5,551,028</b>
<i>02.02.01-Aquisição de bens</i>	<i>1,410,000</i>	<i>26,491,032</i>	<i>3,318,028</i>
02.02.01.00.01-Matérias Primas E		200,000	
02.02.01.00.02-Medicamentos		330,000	
02.02.01.00.03-Produtos Alimenta		250,000	
02.02.01.00.04-Roupa Vestuário		100,000	
02.02.01.00.05-Material De Escri	350,000	3,099,405	260,000
02.02.01.00.06-Material De Consu		40,000	
02.02.01.00.09-Material De Trans	310,000	4,717,418	404,858
02.02.01.01.02-Combustíveis E Lu	550,000	12,321,859	2,133,170
02.02.01.01.03-Material De Limpe	200,000	1,632,217	250,000
02.02.01.01.04-Material De Conse		1,700,000	70,000
02.02.01.09.09-Outros Bens		2,100,133	200,000
<b>02.02.02-Aquisição De Serviços</b>	<b>6,624,612</b>	<b>35,901,783</b>	<b>2,233,000</b>
02.02.02.00.01-Rendas E Aluguere		1,020,000	120,000

	Gabinete Ministro Desenvolvimento Rural	MDR - DGPOG	Mdr - Direcção Geral Da Agricultura, Silvicultura E Pecuária
02.02.02.00.02-Conservação E Rep		3,484,656	
02.02.02.00.03-Comunicações	600,000	8,596,762	440,000
02.02.02.00.04-Transportes		25,000	
02.02.02.00.05-Água		1,840,000	363,000
02.02.02.00.06-Energia Eléctric		6,678,531	400,000
02.02.02.00.07-Publicidade E Pro		100,000	500,000
02.02.02.00.09-Deslocações E Est	5,564,612	2,042,000	100,000
02.02.02.01.00-Vigilância E Segu		5,910,960	
02.02.02.01.01-Limpeza Higiene		1,186,000	60,000
02.02.02.01.02-Honorários		207,000	
02.02.02.01.03.01-Assistência Té		100,000	
02.02.02.09.09-Outros Serviços	460,000	4,710,874	250,000
<b>02.06-Transferências</b>		<b>792,903</b>	
<i>02.06.03-Administrações Públicas</i>		<i>792,903</i>	
02.06.03.01.09-Outras Transferên		792,903	
<b>02.08-Outras Despesas</b>		<b>4,412,250</b>	
<i>02.08.01-Seguros</i>		<i>4,000,000</i>	
<i>02.08.05-Restituições</i>		<i>365,250</i>	
02.08.05.01-Restituições Iur		365,250	
<i>02.08.07-Outras Despesas Residua</i>		<i>47,000</i>	
<b>03-Activos E Passivos</b>		<b>3,380,000</b>	
<b>03.01-Activos Não Financeiros</b>		<b>3,380,000</b>	
<i>03.01.01-Activos Fixos</i>		<i>3,380,000</i>	
03.01.01.01.06.01-Outras Constru		1,750,000	
03.01.01.02.03.01-Equipamento Ad		1,580,000	
03.01.01.02.04.01-Outra Maquinar		50,000	




1953009 001447

Mapa XV - Despesas de Funcionamento Segundo as Classificações Económica e Organica

GOV - Ministério Do Desenvolvimento Rural

	Total Serviços Simples	Total FSA	Total Geral
<b>Total</b>	<b>281,501,978</b>	<b>59,000,000</b>	<b>340,501,978</b>
<b>02-Despesas</b>	<b>278,121,978</b>	<b>59,000,000</b>	<b>337,121,978</b>
<b>02.01-Despesas com pessoal</b>	<b>196,938,370</b>	<b>44,931,240</b>	<b>241,869,610</b>
<b>02.01.01-Remunerações certas e</b>	<b>194,010,034</b>	<b>38,346,926</b>	<b>232,356,960</b>
02.01.01.01.01-Pessoal Dos Quad	8,884,896	0	8,884,896
02.01.01.01.02-Pessoal Do Quadr	118,032,096	37,163,820	155,195,916
02.01.01.01.03-Pessoal Contrata	44,657,272	596,006	45,253,278
02.01.01.02.01-Gratificações Pe	817,776	0	817,776
02.01.01.02.02-Subsídios Perman	4,992,076	138,000	5,130,076
02.01.01.02.03-Despesas De Repr	380,000	69,000	449,000
02.01.01.02.04-Gratificações Ev	565,000	173,100	738,100
02.01.01.02.05-Horas Extraordin	725,600	207,000	932,600
02.01.01.02.06-Alimentação E Al	350,000	0	350,000
02.01.01.02.07-Formação	1,030,000	0	1,030,000
02.01.01.02.09-Outros Suplement	8,511,572	0	8,511,572
02.01.01.03.02-Recrutamentos E	3,929,700	0	3,929,700
02.01.01.03.04-Reclassificações	100,000	0	100,000
02.01.01.03.05-Reingressos	800,000	0	800,000
02.01.01.03.06-Promoções	234,046	0	234,046
<b>02.01.02-Segurança Social</b>	<b>2,928,336</b>	<b>6,584,314</b>	<b>9,512,650</b>
02.01.02.01.01-Contribuições Pa	2,559,336	5,574,573	8,133,909
02.01.02.01.02-Encargos Com A S	50,000	0	50,000
02.01.02.01.03-Abono De Famíli	319,000	0	319,000
02.01.02.01.04-Seguros De Acide	0	1,009,741	1,009,741
<b>02.02-Aquisição de bens e servi</b>	<b>75,978,455</b>	<b>10,821,760</b>	<b>86,800,215</b>
<b>02.02.01-Aquisição de bens</b>	<b>31,219,060</b>	<b>3,881,000</b>	<b>35,100,060</b>
02.02.01.00.01-Matérias Primas	200,000	879,000	1,079,000
02.02.01.00.02-Medicamentos	330,000	0	330,000
02.02.01.00.03-Produtos Aliment	250,000	441,000	691,000
02.02.01.00.04-Roupa Vestuário	100,000	180,000	280,000
02.02.01.00.05-Material De Escr	3,709,405	420,000	4,129,405
02.02.01.00.06-Material De Cons	40,000	0	40,000
02.02.01.00.09-Material De Tran	5,432,276	0	5,432,276

	Total Serviços Simples	Total FSA	Total Geral
<b>02-Despesas</b>			
02.02.01.01.02-Combustíveis E L	15,005,029	995,000	16,000,029
02.02.01.01.03-Material De Limp	2,082,217	420,000	2,502,217
02.02.01.01.04-Material De Cons	1,770,000	0	1,770,000
02.02.01.09.09-Outros Bens	2,300,133	546,000	2,846,133
<b>02.02.02-Aquisição De Serviços</b>	<b>44,759,395</b>	<b>6,940,760</b>	<b>51,700,155</b>
02.02.02.00.01-Rendas E Aluguer	1,140,000	300,000	1,440,000
02.02.02.00.02-Conservação E Re	3,484,656	1,042,000	4,526,656
02.02.02.00.03-Comunicações	9,636,762	1,053,060	10,689,822
02.02.02.00.04-Transportes	25,000	0	25,000
02.02.02.00.05-Água	2,203,000	350,000	2,553,000
02.02.02.00.06-Energia Eléctric	7,078,531	1,200,000	8,278,531
02.02.02.00.07-Publicidade E Pr	600,000	0	600,000
02.02.02.00.08-Representação Do	0	120,000	120,000
02.02.02.00.09-Deslocações E Es	7,706,612	650,000	8,356,612
02.02.02.01.00-Vigilância E Seg	5,910,960	0	5,910,960
02.02.02.01.01-Limpeza Higiene	1,246,000	0	1,246,000
02.02.02.01.02-Honorários	207,000	0	207,000
02.02.02.01.03.01-Assistência T	100,000	512,500	612,500
02.02.02.09.09-Outros Serviços	5,420,874	1,713,200	7,134,074
<b>02.06-Transferências</b>	<b>792,903</b>	<b>1,431,200</b>	<b>2,224,103</b>
<b>02.06.03-Administrações Pública</b>	<b>792,903</b>	<b>1,431,200</b>	<b>2,224,103</b>
02.06.03.01.09-Outras Transferê	792,903	1,431,200	2,224,103
<b>02.08-Outras Despesas</b>	<b>4,412,250</b>	<b>1,815,800</b>	<b>6,228,050</b>
<b>02.08.01-Seguros</b>	<b>4,000,000</b>	<b>978,500</b>	<b>4,978,500</b>
<b>02.08.05-Restituições</b>	<b>365,250</b>	<b>0</b>	<b>365,250</b>
02.08.05.01-Restituições Iur	365,250	0	365,250
<b>02.08.07-Outras Despesas Residu</b>	<b>47,000</b>	<b>837,300</b>	<b>884,300</b>
<b>03-Activos E Passivos</b>	<b>3,380,000</b>	<b>0</b>	<b>3,380,000</b>
<b>03.01-Activos Não Financeiros</b>	<b>3,380,000</b>	<b>0</b>	<b>3,380,000</b>
<b>03.01.01-Activos Fixos</b>	<b>3,380,000</b>	<b>0</b>	<b>3,380,000</b>
03.01.01.01.06.01-Outras Constr	1,750,000	0	1,750,000
03.01.01.02.03.01-Equipamento A	1,580,000	0	1,580,000
03.01.01.02.04.01-Outra Maquina	50,000	0	50,000




1953009 001447

Mapa XV - Despesas de Funcionamento Segundo as Classificações Económica e Organica

GOV - Ministério De Ensino Superior, Ciencia e Inovação

	Mesci - Gabinete Do Mesci	Mesci - Direcção Geral De Planeamento E Gestao	MESCI - Direcção Geral Do Ensino Superior E Ciência	MESCI - Comissão Nacional Para Unesco
<b>Total</b>	<b>14,771,130</b>	<b>13,594,927</b>	<b>18,453,778</b>	<b>10,171,136</b>
<b>02-Despesas</b>	<b>14,771,130</b>	<b>13,594,927</b>	<b>18,453,778</b>	<b>10,016,136</b>
<b>02.01-Despesas com pessoal</b>	<b>11,491,130</b>	<b>7,225,433</b>	<b>11,914,680</b>	<b>6,713,140</b>
<i>02.01.01-Remunerações certas e pe</i>	<i>10,158,396</i>	<i>6,627,952</i>	<i>10,599,092</i>	<i>5,871,204</i>
02.01.01.01.01-Pessoal Dos Quadr	8,155,776			
02.01.01.01.02-Pessoal Do Quadr		1,382,208	6,420,264	5,564,904
02.01.01.01.03-Pessoal Contratad		1,062,612	1,317,564	
02.01.01.02.02-Subsídios Permane	1,013,400		252,084	
02.01.01.02.03-Despesas De Repre	260,100			
02.01.01.02.05-Horas Extraordiná		313,780	106,100	
02.01.01.02.09-Outros Suplemento	729,120	3,869,352	2,503,080	306,300
<b>02.01.02-Segurança Social</b>	<b>1,332,734</b>	<b>597,481</b>	<b>1,315,588</b>	<b>841,936</b>
02.01.02.01.01-Contribuições Par	1,332,734	597,481	1,313,188	834,736
02.01.02.01.03-Abono De Família			2,400	7,200
<b>02.02-Aquisição de bens e serviço</b>	<b>3,280,000</b>	<b>6,209,494</b>	<b>6,539,098</b>	<b>3,302,996</b>
<i>02.02.01-Aquisição de bens</i>	<i>380,000</i>	<i>1,850,000</i>	<i>613,180</i>	<i>614,000</i>
02.02.01.00.05-Material De Escri		900,000	200,000	200,000
02.02.01.01.01-Artigos Honorífic	80,000			
02.02.01.01.02-Combustíveis E Lu	300,000	350,000	200,000	180,000
02.02.01.01.03-Material De Limpe		100,000	100,000	70,000
02.02.01.01.04-Material De Conse		200,000	100,000	84,000
02.02.01.09.09-Outros Bens		300,000	13,180	80,000
<b>02.02.02-Aquisição De Serviços</b>	<b>2,900,000</b>	<b>4,359,494</b>	<b>5,925,918</b>	<b>2,688,996</b>
02.02.02.00.01-Rendas E Aluguere		640,794	2,520,000	780,000
02.02.02.00.02-Conservação E Rep		550,000	100,000	120,000
02.02.02.00.03-Comunicações	350,000	550,000	900,000	250,000
02.02.02.00.05-Água		150,000		50,000
02.02.02.00.06-Energia Eléctric		450,000	600,000	350,000
02.02.02.00.07-Publicidade E Pro		150,000		
02.02.02.00.08-Representação Dos	200,000			
02.02.02.00.09-Deslocações E Est	2,350,000	900,000	518,685	600,000
02.02.02.01.00-Vigilância E Segu			861,120	
02.02.02.01.01-Limpeza Higiene		200,000		100,000
02.02.02.01.03.01-Assistência Té				128,996
02.02.02.09.09-Outros Serviços		768,700	426,113	310,000
<b>02.08-Outras Despesas</b>		<b>160,000</b>		
<i>02.08.01-Seguros</i>		<i>160,000</i>		
<b>03-Activos E Passivos</b>				<b>155,000</b>
<b>03.01-Activos Não Financeiros</b>				<b>155,000</b>
<i>03.01.01-Activos Fixos</i>				<i>155,000</i>
03.01.01.02.03.01-Equipamento Ad				155,000



1953009 001447



Mapa XV - Despesas de Funcionamento Segundo as Classificações Económica e Organica

GOV - Ministério De Ensino Superior, Ciencia e Inovação

	Total Serviços Simples	Total FSA	Total Geral
<b>Total</b>	<b>56,990,971</b>	<b>926,642,915</b>	<b>983,633,886</b>
<b>02-Despesas</b>	<b>56,835,971</b>	<b>926,042,915</b>	<b>982,878,886</b>
<b>02.01-Despesas com pessoal</b>	<b>37,344,383</b>	<b>793,830,775</b>	<b>831,175,158</b>
<i>02.01.01-Remunerações certas e</i>	<i>33,256,644</i>	<i>750,300,934</i>	<i>783,557,578</i>
02.01.01.01.01-Pessoal Dos Quad	8,155,776	0	8,155,776
02.01.01.01.02-Pessoal Do Quadr	13,367,376	449,921,538	463,288,914
02.01.01.01.03-Pessoal Contrata	2,380,176	238,002,420	240,382,596
02.01.01.02.01-Gratificações Pe	0	18,168,792	18,168,792
02.01.01.02.02-Subsídios Perman	1,265,484	5,498,768	6,764,252
02.01.01.02.03-Despesas De Repr	260,100	948,224	1,208,324
02.01.01.02.05-Horas Extraordin	419,880	13,688,000	14,107,880
02.01.01.02.07-Formação	0	3,480,000	3,480,000
02.01.01.02.09-Outros Suplement	7,407,852	17,315,000	24,722,852
02.01.01.03.03-Progressões	0	890,000	890,000
02.01.01.03.04-Reclassificações	0	818,192	818,192
02.01.01.03.05-Regressos	0	780,000	780,000
02.01.01.03.06-Promoções	0	790,000	790,000
<i>02.01.02-Segurança Social</i>	<i>4,087,739</i>	<i>43,529,841</i>	<i>47,617,580</i>
02.01.02.01.01-Contribuições Pa	4,078,139	43,460,241	47,538,380
02.01.02.01.03-Abono De Famíli	9,600	69,600	79,200
<b>02.02-Aquisição de bens e servi</b>	<b>19,331,588</b>	<b>130,346,396</b>	<b>149,677,984</b>
<i>02.02.01-Aquisição de bens</i>	<i>3,457,180</i>	<i>27,793,822</i>	<i>31,251,002</i>
02.02.01.00.01-Matérias Primas	0	1,401,818	1,401,818
02.02.01.00.04-Roupa Vestuário	0	500,000	500,000
02.02.01.00.05-Material De Escr	1,300,000	6,883,563	8,183,563
02.02.01.01.00-Livros E Documen	0	9,710,738	9,710,738
02.02.01.01.01-Artigos Honorífi	80,000	0	80,000
02.02.01.01.02-Combustíveis E L	1,030,000	4,286,670	5,316,670
02.02.01.01.03-Material De Limp	270,000	2,224,720	2,494,720
02.02.01.01.04-Material De Cons	384,000	765,000	1,149,000
02.02.01.09.09-Outros Bens	393,180	2,021,313	2,414,493
<i>02.02.02-Aquisição De Serviços</i>	<i>15,874,408</i>	<i>102,552,574</i>	<i>118,426,982</i>
02.02.02.00.01-Rendas E Aluguer	3,940,794	6,600,000	10,540,794

	Total Serviços Simples	Total FSA	Total Geral
<b>02-Despesas</b>			
02.02.02.00.02-Conservação E Re	770,000	7,156,745	7,926,745
02.02.02.00.03-Comunicações	2,050,000	6,638,264	8,688,264
02.02.02.00.05-Água	200,000	6,135,771	6,335,771
02.02.02.00.06-Energia Eléctric	1,400,000	21,638,963	23,038,963
02.02.02.00.07-Publicidade E Pr	150,000	2,100,000	2,250,000
02.02.02.00.08-Representação Do	200,000	900,000	1,100,000
02.02.02.00.09-Deslocações E Es	4,368,685	9,965,585	14,334,270
02.02.02.01.00-Vigilância E Seg	861,120	14,826,261	15,687,381
02.02.02.01.01-Limpeza Higiene	300,000	7,691,244	7,991,244
02.02.02.01.03.01-Assistência T	128,996	8,194,000	8,322,996
02.02.02.01.03.02-Assistência T	0	600,000	600,000
02.02.02.09.09-Outros Serviços	1,504,813	10,105,741	11,610,554
<b>02.06-Transferências</b>	<b>0</b>	<b>658,265</b>	<b>658,265</b>
<i>02.06.02-Organismos internacion</i>	<i>0</i>	<i>658,265</i>	<i>658,265</i>
02.06.02.01.09-Outros Organismo	0	658,265	658,265
<b>02.08-Outras Despesas</b>	<b>160,000</b>	<b>1,207,479</b>	<b>1,367,479</b>
<i>02.08.01-Seguros</i>	<i>160,000</i>	<i>1,207,479</i>	<i>1,367,479</i>
<b>03-Activos E Passivos</b>	<b>155,000</b>	<b>600,000</b>	<b>755,000</b>
<b>03.01-Activos Não Financeiros</b>	<b>155,000</b>	<b>600,000</b>	<b>755,000</b>
<i>03.01.01-Activos Fixos</i>	<i>155,000</i>	<i>600,000</i>	<i>755,000</i>
03.01.01.02.03.01-Equipamento A	155,000	600,000	755,000

Mapa XV - Despesas de Funcionamento Segundo as Classificações Económica e Organica

GOV - Ministerio Das Comunidades

	MCom - Gabinete Do Ministro	MCom - Direcção Geral De Planeamento, Orçamento E Gestão	Direcção Geral Das Comunidades
<b>Total</b>	<b>22,584,575</b>	<b>25,120,814</b>	<b>23,698,835</b>
<b>02-Despesas</b>	<b>22,584,575</b>	<b>24,120,814</b>	<b>23,698,835</b>
<b>02.01-Despesas com pessoal</b>	<b>10,670,575</b>	<b>10,521,537</b>	<b>16,298,835</b>
<i>02.01.01-Remunerações certas e pe</i>	<i>10,648,975</i>	<i>9,683,204</i>	<i>14,172,900</i>
02.01.01.01.01-Pessoal Dos Quadr	9,112,968		
02.01.01.01.02-Pessoal Do Quadr		4,147,860	10,361,268
02.01.01.01.03-Pessoal Contratad		3,318,384	3,811,632
02.01.01.02.02-Subsídios Permane	1,013,400		
02.01.01.02.03-Despesas De Repre	260,100		
02.01.01.02.04-Gratificações Eve		602,104	
02.01.01.02.05-Horas Extraordiná		210,000	
02.01.01.02.09-Outros Suplemento	262,507	949,835	
02.01.01.03.02-Recrutamentos E N		455,021	
<b>02.01.02-Segurança Social</b>	<b>21,600</b>	<b>838,333</b>	<b>2,125,935</b>
02.01.02.01.01-Contribuições Par		831,133	2,125,935
02.01.02.01.03-Abono De Família	21,600	7,200	
<b>02.02-Aquisição de bens e serviço</b>	<b>7,000,000</b>	<b>13,385,277</b>	<b>7,400,000</b>
<i>02.02.01-Aquisição de bens</i>		<i>5,130,227</i>	
02.02.01.00.05-Material De Escri		973,240	
02.02.01.00.09-Material De Trans		486,620	
02.02.01.01.02-Combustíveis E Lu		2,108,680	
02.02.01.01.03-Material De Limpe		283,860	
02.02.01.01.04-Material De Conse		364,960	
02.02.01.09.09-Outros Bens		912,867	
<b>02.02.02-Aquisição De Serviços</b>	<b>7,000,000</b>	<b>8,255,050</b>	<b>7,400,000</b>
02.02.02.00.02-Conservação E Rep		1,054,340	
02.02.02.00.03-Comunicações		1,216,540	
02.02.02.00.05-Água		446,070	
02.02.02.00.06-Energia Eléctric		1,459,850	
02.02.02.00.07-Publicidade E Pro			1,000,000
02.02.02.00.09-Deslocações E Est	7,000,000		2,900,000
02.02.02.01.00-Vigilância E Segu		1,442,400	
02.02.02.01.03.01-Assistência Té			3,500,000
02.02.02.09.09-Outros Serviços		2,635,850	
<b>02.06-Transferências</b>	<b>4,914,000</b>		
<i>02.06.03-Administrações Públicas</i>	<i>4,914,000</i>		
02.06.03.01.09-Outras Transferên	4,914,000		
<b>02.08-Outras Despesas</b>		<b>214,000</b>	
<i>02.08.01-Seguros</i>		<i>214,000</i>	
<b>03-Activos E Passivos</b>		<b>1,000,000</b>	
<b>03.01-Activos Não Financeiros</b>		<b>1,000,000</b>	
<i>03.01.01-Activos Fixos</i>		<i>1,000,000</i>	
03.01.01.02.03.01-Equipamento Ad		1,000,000	




1953009 001447

Mapa XV - Despesas de Funcionamento Segundo as Classificações Económica e Organica

GOV - Ministerio Das Comunidades

	Total Serviços Simples	Total FSA	Total Geral
<b>Total</b>	<b>71,404,224</b>	<b>28,158,617</b>	<b>99,562,841</b>
<b>02-Despesas</b>	<b>70,404,224</b>	<b>28,158,617</b>	<b>98,562,841</b>
<b>02.01-Despesas com pessoal</b>	<b>37,490,947</b>	<b>1,050,000</b>	<b>38,540,947</b>
<b>02.01.01-Remunerações certas e</b>	<b>34,505,079</b>	<b>1,050,000</b>	<b>35,555,079</b>
02.01.01.01.01-Pessoal Dos Quad	9,112,968	0	9,112,968
02.01.01.01.02-Pessoal Do Quadr	14,509,128	0	14,509,128
02.01.01.01.03-Pessoal Contrata	7,130,016	0	7,130,016
02.01.01.02.02-Subsídios Perman	1,013,400	0	1,013,400
02.01.01.02.03-Despesas De Repr	260,100	0	260,100
02.01.01.02.04-Gratificações Ev	602,104	1,050,000	1,652,104
02.01.01.02.05-Horas Extraordin	210,000	0	210,000
02.01.01.02.09-Outros Suplement	1,212,342	0	1,212,342
02.01.01.03.02-Recrutamentos E	455,021	0	455,021
<b>02.01.02-Segurança Social</b>	<b>2,985,868</b>	<b>0</b>	<b>2,985,868</b>
02.01.02.01.01-Contribuições Pa	2,957,068	0	2,957,068
02.01.02.01.03-Abono De Famíli	28,800	0	28,800
<b>02.02-Aquisição de bens e servi</b>	<b>27,785,277</b>	<b>1,450,000</b>	<b>29,235,277</b>
<b>02.02.01-Aquisição de bens</b>	<b>5,130,227</b>	<b>0</b>	<b>5,130,227</b>
02.02.01.00.05-Material De Escr	973,240	0	973,240
02.02.01.00.09-Material De Tran	486,620	0	486,620
02.02.01.01.02-Combustíveis E L	2,108,680	0	2,108,680
02.02.01.01.03-Material De Limp	283,860	0	283,860
02.02.01.01.04-Material De Cons	364,960	0	364,960
02.02.01.09.09-Outros Bens	912,867	0	912,867
<b>02.02.02-Aquisição De Serviços</b>	<b>22,655,050</b>	<b>1,450,000</b>	<b>24,105,050</b>
02.02.02.00.02-Conservação E Re	1,054,340	0	1,054,340
02.02.02.00.03-Comunicações	1,216,540	0	1,216,540
02.02.02.00.05-Água	446,070	0	446,070
02.02.02.00.06-Energia Eléctric	1,459,850	0	1,459,850
02.02.02.00.07-Publicidade E Pr	1,000,000	0	1,000,000
02.02.02.00.09-Deslocações E Es	9,900,000	800,000	10,700,000
02.02.02.01.00-Vigilância E Seg	1,442,400	0	1,442,400
02.02.02.01.03.01-Assistência T	3,500,000	0	3,500,000

	Total Serviços Simples	Total FSA	Total Geral
<b>02-Despesas</b>			
02.02.02.09.09-Outros Serviços	2,635,850	650,000	3,285,850
<b>02.06-Transferências</b>	<b>4,914,000</b>	<b>23,658,617</b>	<b>28,572,617</b>
<b>02.06.03-Administrações Pública</b>	<b>4,914,000</b>	<b>23,658,617</b>	<b>28,572,617</b>
02.06.03.01.09-Outras Transferê	4,914,000	0	4,914,000
02.06.03.02.09-Outras Transferê	0	23,658,617	23,658,617
<b>02.07-Benefícios Sociais</b>	<b>0</b>	<b>1,000,000</b>	<b>1,000,000</b>
<b>02.07.02-Benefícios de assistên</b>	<b>0</b>	<b>1,000,000</b>	<b>1,000,000</b>
02.07.02.01.09-Outros Benefício	0	1,000,000	1,000,000
<b>02.08-Outras Despesas</b>	<b>214,000</b>	<b>1,000,000</b>	<b>1,214,000</b>
<b>02.08.01-Seguros</b>	<b>214,000</b>	<b>0</b>	<b>214,000</b>
<b>02.08.07-Outras Despesas Residu</b>	<b>0</b>	<b>1,000,000</b>	<b>1,000,000</b>
<b>03-Activos E Passivos</b>	<b>1,000,000</b>	<b>0</b>	<b>1,000,000</b>
<b>03.01-Activos Não Financeiros</b>	<b>1,000,000</b>	<b>0</b>	<b>1,000,000</b>
<b>03.01.01-Activos Fixos</b>	<b>1,000,000</b>	<b>0</b>	<b>1,000,000</b>
03.01.01.02.03.01-Equipamento A	1,000,000	0	1,000,000




1953009 001447

Mapa XV - Despesas de Funcionamento Segundo as Classificações Económica e Organica

GOV - Ministerio Da Cultura

	MC - Gabinete Do Ministro	MC - Direcção Geral De Planeamento, Orçamento E Gestão	MC - Direcção Nacional das Artes	MC - Curadorias e Representações Regionais
<b>Total</b>	<b>31,903,315</b>	<b>6,000,000</b>	<b>11,417,053</b>	<b>7,966,742</b>
<b>02-Despesas</b>	<b>31,903,315</b>	<b>6,000,000</b>	<b>11,167,053</b>	<b>7,966,742</b>
<b>02.01-Despesas com pessoal</b>	<b>15,795,957</b>	<b>3,832,408</b>	<b>7,877,053</b>	<b>5,958,742</b>
<i>02.01.01-Remunerações certas e pe</i>	<i>15,357,756</i>	<i>3,499,408</i>	<i>7,596,708</i>	<i>5,577,288</i>
02.01.01.01.01-Pessoal Dos Quadr	10,177,860			
02.01.01.01.02-Pessoal Do Quadr		1,209,408		
02.01.01.01.03-Pessoal Contratad	2,922,396		1,463,976	
02.01.01.01.04-Pessoal Em Regime	984,000		480,000	
02.01.01.02.02-Subsídios Permane	1,013,400			
02.01.01.02.03-Despesas De Repre	260,100			
02.01.01.02.04-Gratificações Eve		70,000		
02.01.01.02.09-Outros Suplemento		2,220,000	5,652,732	5,577,288
<b>02.01.02-Segurança Social</b>	<b>438,201</b>	<b>333,000</b>	<b>280,345</b>	<b>381,454</b>
02.01.02.01.01-Contribuições Par	438,201	333,000	280,345	381,454
<b>02.02-Aquisição de bens e serviço</b>	<b>7,500,000</b>	<b>2,107,592</b>	<b>3,250,000</b>	<b>2,008,000</b>
<i>02.02.01-Aquisição de bens</i>	<i>500,000</i>	<i>750,000</i>	<i>700,000</i>	<i>382,000</i>
02.02.01.00.05-Material De Escri	100,000	200,000	150,000	100,000
02.02.01.01.02-Combustíveis E Lu	250,000	300,000	400,000	100,000
02.02.01.01.03-Material De Limpe	150,000	150,000	150,000	82,000
02.02.01.01.04-Material De Conse				100,000
02.02.01.09.09-Outros Bens		100,000		
<b>02.02.02-Aquisição De Serviços</b>	<b>7,000,000</b>	<b>1,357,592</b>	<b>2,550,000</b>	<b>1,626,000</b>
02.02.02.00.02-Conservação E Rep	150,000	150,000	250,000	
02.02.02.00.03-Comunicações	992,000	200,000	500,000	246,000
02.02.02.00.04-Transportes	150,000			
02.02.02.00.05-Água	290,000	150,000	100,000	180,000
02.02.02.00.06-Energia Eléctric	628,000	250,000	500,000	800,000
02.02.02.00.08-Representação Dos	360,000			
02.02.02.00.09-Deslocações E Est	3,250,000	300,000	300,000	150,000
02.02.02.01.00-Vigilância E Segu			600,000	
02.02.02.09.09-Outros Serviços	1,180,000	307,592	300,000	250,000
<b>02.06-Transferências</b>	<b>7,097,608</b>			
<i>02.06.03-Administrações Públicas</i>	<i>7,097,608</i>			
02.06.03.01.09-Outras Transferên	7,097,608			
<b>02.08-Outras Despesas</b>	<b>1,509,750</b>	<b>60,000</b>	<b>40,000</b>	
<i>02.08.01-Seguros</i>	<i>120,000</i>	<i>60,000</i>	<i>40,000</i>	
<i>02.08.04-Organizações não governa</i>	<i>1,389,750</i>			
<b>03-Activos E Passivos</b>			<b>250,000</b>	
<b>03.01-Activos Não Financeiros</b>			<b>250,000</b>	
<i>03.01.01-Activos Fixos</i>			<i>250,000</i>	
03.01.01.02.04.01-Outra Maquinar			250,000	




Mapa XV - Despesas de Funcionamento Segundo as Classificações Económica e Organica

GOV - Ministerio Da Cultura

	Total Serviços Simples	Total FSA	Total Geral
<b>Total</b>	<b>57,287,110</b>	<b>127,619,028</b>	<b>184,906,138</b>
<b>02-Despesas</b>	<b>57,037,110</b>	<b>127,447,828</b>	<b>184,484,938</b>
<b>02.01-Despesas com pessoal</b>	<b>33,464,160</b>	<b>100,433,874</b>	<b>133,898,034</b>
<b>02.01.01-Remunerações certas e</b>	<b>32,031,160</b>	<b>94,396,950</b>	<b>126,428,110</b>
02.01.01.01.01-Pessoal Dos Quad	10,177,860	0	10,177,860
02.01.01.01.02-Pessoal Do Quadr	1,209,408	77,636,764	78,846,172
02.01.01.01.03-Pessoal Contrata	4,386,372	11,768,160	16,154,532
02.01.01.01.04-Pessoal Em Regim	1,464,000	0	1,464,000
02.01.01.02.02-Subsídios Perman	1,013,400	0	1,013,400
02.01.01.02.03-Despesas De Repr	260,100	0	260,100
02.01.01.02.04-Gratificações Ev	70,000	0	70,000
02.01.01.02.05-Horas Extraordin	0	755,552	755,552
02.01.01.02.09-Outros Suplement	13,450,020	945,079	14,395,099
02.01.01.03.03-Progressões	0	1,276,608	1,276,608
02.01.01.03.05-Reingressos	0	1,376,507	1,376,507
02.01.01.03.06-Promoções	0	638,280	638,280
<b>02.01.02-Segurança Social</b>	<b>1,433,000</b>	<b>6,036,924</b>	<b>7,469,924</b>
02.01.02.01.01-Contribuições Pa	1,433,000	5,788,524	7,221,524
02.01.02.01.03-Abono De Famíli	0	118,400	118,400
02.01.02.01.04-Seguros De Acide	0	130,000	130,000
<b>02.02-Aquisição de bens e servi</b>	<b>14,865,592</b>	<b>26,736,783</b>	<b>41,602,375</b>
<b>02.02.01-Aquisição de bens</b>	<b>2,332,000</b>	<b>4,330,359</b>	<b>6,662,359</b>
02.02.01.00.01-Matérias Primas	0	120,000	120,000
02.02.01.00.05-Material De Escr	550,000	884,000	1,434,000
02.02.01.00.09-Material De Tran	0	146,359	146,359
02.02.01.01.00-Livros E Documen	0	120,000	120,000
02.02.01.01.02-Combustíveis E L	1,050,000	1,870,000	2,920,000
02.02.01.01.03-Material De Limp	532,000	490,000	1,022,000
02.02.01.01.04-Material De Cons	100,000	220,000	320,000
02.02.01.09.09-Outros Bens	100,000	480,000	580,000
<b>02.02.02-Aquisição De Serviços</b>	<b>12,533,592</b>	<b>22,406,424</b>	<b>34,940,016</b>
02.02.02.00.01-Rendas E Aluguer	0	120,000	120,000
02.02.02.00.02-Conservação E Re	550,000	1,643,475	2,193,475

	Total Serviços Simples	Total FSA	Total Geral
<b>02-Despesas</b>			
02.02.02.00.03-Comunicações	1,938,000	2,518,000	4,456,000
02.02.02.00.04-Transportes	150,000	0	150,000
02.02.02.00.05-Água	720,000	1,730,000	2,450,000
02.02.02.00.06-Energia Eléctric	2,178,000	3,393,949	5,571,949
02.02.02.00.08-Representação Do	360,000	160,000	520,000
02.02.02.00.09-Deslocações E Es	4,000,000	2,464,000	6,464,000
02.02.02.01.00-Vigilância E Seg	600,000	6,798,000	7,398,000
02.02.02.01.01-Limpeza Higiene	0	369,000	369,000
02.02.02.01.03.01-Assistência T	0	1,140,000	1,140,000
02.02.02.09.09-Outros Serviços	2,037,592	2,070,000	4,107,592
<b>02.06-Transferências</b>	<b>7,097,608</b>	<b>0</b>	<b>7,097,608</b>
<b>02.06.03-Administrações Pública</b>	<b>7,097,608</b>	<b>0</b>	<b>7,097,608</b>
02.06.03.01.09-Outras Transferê	7,097,608	0	7,097,608
<b>02.08-Outras Despesas</b>	<b>1,609,750</b>	<b>277,171</b>	<b>1,886,921</b>
<b>02.08.01-Seguros</b>	<b>220,000</b>	<b>277,171</b>	<b>497,171</b>
<b>02.08.04-Organizações não gover</b>	<b>1,389,750</b>	<b>0</b>	<b>1,389,750</b>
<b>03-Activos E Passivos</b>	<b>250,000</b>	<b>171,200</b>	<b>421,200</b>
<b>03.01-Activos Não Financeiros</b>	<b>250,000</b>	<b>171,200</b>	<b>421,200</b>
<b>03.01.01-Activos Fixos</b>	<b>250,000</b>	<b>171,200</b>	<b>421,200</b>
03.01.01.02.03.01-Equipamento A	0	171,200	171,200
03.01.01.02.04.01-Outra Maquina	250,000	0	250,000




1953009 001447

Mapa XV - Despesas de Funcionamento Segundo as Classificações Económica e Organica

GOV - Comissão De Recenseamento Eleitoral

	CRE - Comissão Recenseamento Eleitoral Da Praia	CRE - Comissão Recenseamento Eleitoral De S.Vicente	CRE - Comissão Recenseamento Eleitoral Do Sal	CRE - Comissão Recenseamento Eleitoral De S.Catarina De Santiago	CRE - Comissão Recenseamento Eleitoral De S.Cruz	CRE - Comissão Recenseamento Eleitoral De Tarrafal De Santiago	CRE - Comissão Recenseamento Eleitoral De S.Miguel
<b>Total</b>	<b>4,454,941</b>	<b>3,600,799</b>	<b>2,730,694</b>	<b>3,248,272</b>	<b>2,899,388</b>	<b>2,636,824</b>	<b>2,205,158</b>
<b>02-Despesas</b>	<b>4,454,941</b>	<b>3,600,799</b>	<b>2,730,694</b>	<b>3,248,272</b>	<b>2,899,388</b>	<b>2,636,824</b>	<b>2,205,158</b>
<b>02.01-Despesas com pessoal</b>	<b>2,311,416</b>	<b>2,311,416</b>	<b>2,176,824</b>	<b>2,311,416</b>	<b>2,244,120</b>	<b>2,176,824</b>	<b>1,696,824</b>
<b>02.01.01-Remunerações certas e pe</b>	<b>2,200,608</b>	<b>2,200,608</b>	<b>2,066,016</b>	<b>2,200,608</b>	<b>2,133,312</b>	<b>2,066,016</b>	<b>1,586,016</b>
02.01.01.02.01-Gratificações Per	1,260,000	1,260,000	1,260,000	1,260,000	1,260,000	1,260,000	780,000
02.01.01.02.09-Outros Suplemento	940,608	940,608	806,016	940,608	873,312	806,016	806,016
<b>02.01.02-Segurança Social</b>	<b>110,808</b>	<b>110,808</b>	<b>110,808</b>	<b>110,808</b>	<b>110,808</b>	<b>110,808</b>	<b>110,808</b>
02.01.02.01.01-Contribuições Par	110,808	110,808	110,808	110,808	110,808	110,808	110,808
<b>02.02-Aquisição de bens e serviço</b>	<b>2,143,525</b>	<b>1,289,383</b>	<b>553,870</b>	<b>936,856</b>	<b>655,268</b>	<b>460,000</b>	<b>508,334</b>
<b>02.02.02-Aquisição De Serviços</b>	<b>2,143,525</b>	<b>1,289,383</b>	<b>553,870</b>	<b>936,856</b>	<b>655,268</b>	<b>460,000</b>	<b>508,334</b>
02.02.02.00.01-Rendas E Aluguere	600,000	240,000	180,000	204,000	300,000	300,000	270,000
02.02.02.09.09-Outros Serviços	1,543,525	1,049,383	373,870	732,856	355,268	160,000	238,334




1953000 001447

Mapa XV - Despesas de Funcionamento Segundo as Classificações Económica e Organica

GOV - Comissão De Recenseamento Eleitoral

	CRE - Comissão Recensamento Eleitoral De S.Lourenço Dos Orgãos	CRE - Comissão Recensamento Eleitoral De S.Salvador Do Mundo	CRE - Comissão Recensamento Eleitoral De S.Domingos	CRE - Comissão Recensamento Eleitoral De R.Grande De Santiago	CRE - Comissão Recensamento Eleitoral De R.Grande De S.Antão	CRE - Comissão Recensamento Eleitoral De Porto Novo	CRE - Comissão Recensamento Eleitoral De Paúl
<b>Total</b>	<b>2,116,899</b>	<b>2,123,039</b>	<b>2,206,134</b>	<b>2,249,877</b>	<b>2,741,386</b>	<b>2,833,906</b>	<b>2,141,806</b>
<b>02-Despesas</b>	<b>2,116,899</b>	<b>2,123,039</b>	<b>2,206,134</b>	<b>2,249,877</b>	<b>2,741,386</b>	<b>2,833,906</b>	<b>2,141,806</b>
<b>02.01-Despesas com pessoal</b>	<b>1,696,824</b>	<b>1,696,824</b>	<b>1,696,824</b>	<b>1,696,824</b>	<b>2,244,120</b>	<b>2,176,824</b>	<b>1,696,824</b>
<b>02.01.01-Remunerações certas e pe</b>	<b>1,586,016</b>	<b>1,586,016</b>	<b>1,586,016</b>	<b>1,586,016</b>	<b>2,133,312</b>	<b>2,066,016</b>	<b>1,586,016</b>
02.01.01.02.01-Gratificações Per	780,000	780,000	780,000	780,000	1,260,000	1,260,000	780,000
02.01.01.02.09-Outros Suplemento	806,016	806,016	806,016	806,016	873,312	806,016	806,016
<b>02.01.02-Segurança Social</b>	<b>110,808</b>	<b>110,808</b>	<b>110,808</b>	<b>110,808</b>	<b>110,808</b>	<b>110,808</b>	<b>110,808</b>
02.01.02.01.01-Contribuições Par	110,808	110,808	110,808	110,808	110,808	110,808	110,808
<b>02.02-Aquisição de bens e serviço</b>	<b>420,075</b>	<b>426,215</b>	<b>509,310</b>	<b>553,053</b>	<b>497,266</b>	<b>657,082</b>	<b>444,982</b>
<b>02.02.02-Aquisição De Serviços</b>	<b>420,075</b>	<b>426,215</b>	<b>509,310</b>	<b>553,053</b>	<b>497,266</b>	<b>657,082</b>	<b>444,982</b>
02.02.02.00.01-Rendas E Aluguere	240,000	300,000	210,000	300,000	20,000	180,000	264,000
02.02.02.09.09-Outros Serviços	180,075	126,215	299,310	253,053	477,266	477,082	180,982



1953000 001447


Mapa XV - Despesas de Funcionamento Segundo as Classificações Económica e Organica

GOV - Comissão De Recenseamento Eleitoral

	CRE - Comissão Recenseamento Eleitoral De R.Brava	CRE - Comissão Recenseamento Eleitoral De Taraçal De S.Nicolau	CRE - Comissão Recenseamento Eleitoral Da Boa Vista	CRE - Comissão Recenseamento Eleitoral Do Maio	CRE - Comissão Recenseamento Eleitoral De S.Filipe	CRE - Comissão Recenseamento Eleitoral Dos Mosteiros	CRE - Comissão Recenseamento Eleitoral De S.Catarino De Fogo
<b>Total</b>	<b>2,094,131</b>	<b>2,059,131</b>	<b>2,352,368</b>	<b>2,084,389</b>	<b>2,937,620</b>	<b>2,166,295</b>	<b>2,026,759</b>
<b>02-Despesas</b>	<b>2,094,131</b>	<b>2,059,131</b>	<b>2,352,368</b>	<b>2,084,389</b>	<b>2,937,620</b>	<b>2,166,295</b>	<b>2,026,759</b>
<b>02.01-Despesas com pessoal</b>	<b>1,696,824</b>	<b>1,696,824</b>	<b>1,696,824</b>	<b>1,696,824</b>	<b>2,244,120</b>	<b>1,696,824</b>	<b>1,696,824</b>
<b>02.01.01-Remunerações certas e pe</b>	<b>1,586,016</b>	<b>1,586,016</b>	<b>1,586,016</b>	<b>1,586,016</b>	<b>2,133,312</b>	<b>1,586,016</b>	<b>1,586,016</b>
02.01.01.02.01-Gratificações Per	780,000	780,000	780,000	780,000	1,260,000	780,000	780,000
02.01.01.02.09-Outros Suplemento	806,016	806,016	806,016	806,016	873,312	806,016	806,016
<b>02.01.02-Segurança Social</b>	<b>110,808</b>	<b>110,808</b>	<b>110,808</b>	<b>110,808</b>	<b>110,808</b>	<b>110,808</b>	<b>110,808</b>
02.01.02.01.01-Contribuições Par	110,808	110,808	110,808	110,808	110,808	110,808	110,808
<b>02.02-Aquisição de bens e serviço</b>	<b>397,307</b>	<b>362,307</b>	<b>655,544</b>	<b>387,565</b>	<b>693,500</b>	<b>469,471</b>	<b>329,935</b>
<b>02.02.02-Aquisição De Serviços</b>	<b>397,307</b>	<b>362,307</b>	<b>655,544</b>	<b>387,565</b>	<b>693,500</b>	<b>469,471</b>	<b>329,935</b>
02.02.02.00.01-Rendas E Aluguere	215,000	180,000	300,000	120,000	240,000	240,000	180,000
02.02.02.09.09-Outros Serviços	182,307	182,307	355,544	267,565	453,500	229,471	149,935

	CRE - Comissão Recenseamento Eleitoral Da Brava
<b>Total</b>	<b>2,176,410</b>
<b>02-Despesas</b>	<b>2,176,410</b>
<b>02.01-Despesas com pessoal</b>	<b>1,696,824</b>
<b>02.01.01-Remunerações certas e pe</b>	<b>1,586,016</b>
02.01.01.02.01-Gratificações Per	780,000
02.01.01.02.09-Outros Suplemento	806,016
<b>02.01.02-Segurança Social</b>	<b>110,808</b>
02.01.02.01.01-Contribuições Par	110,808
<b>02.02-Aquisição de bens e serviço</b>	<b>479,586</b>
<b>02.02.02-Aquisição De Serviços</b>	<b>479,586</b>
02.02.02.00.01-Rendas E Aluguere	360,000
02.02.02.09.09-Outros Serviços	119,586

	Total Serviços Simples	Total FSA	Total Geral
<b>Total</b>	<b>56,086,226</b>	<b>0</b>	<b>56,086,226</b>
<b>02-Despesas</b>	<b>56,086,226</b>	<b>0</b>	<b>56,086,226</b>
<b>02.01-Despesas com pessoal</b>	<b>42,255,792</b>	<b>0</b>	<b>42,255,792</b>
<b>02.01.01-Remunerações certas e</b>	<b>39,818,016</b>	<b>0</b>	<b>39,818,016</b>
02.01.01.02.01-Gratificações Pe	21,480,000	0	21,480,000
02.01.01.02.09-Outros Suplement	18,338,016	0	18,338,016
<b>02.01.02-Segurança Social</b>	<b>2,437,776</b>	<b>0</b>	<b>2,437,776</b>
02.01.02.01.01-Contribuições Pa	2,437,776	0	2,437,776
<b>02.02-Aquisição de bens e servi</b>	<b>13,830,434</b>	<b>0</b>	<b>13,830,434</b>
<b>02.02.02-Aquisição De Serviços</b>	<b>13,830,434</b>	<b>0</b>	<b>13,830,434</b>
02.02.02.00.01-Rendas E Aluquer	5,443,000	0	5,443,000
02.02.02.09.09-Outros Serviços	8,387,434	0	8,387,434





## Mapa XVI - Resumo das Operações Financeiras do Estado

	Administ. Directa	Fundos e Serviços Autónomos	Sub-Total	Investimento	Total	% Parcial	%
<b>Total Receitas</b>	37,150,511,873	1,857,609,569	39,008,121,442	5,567,893,069	44,576,014,511		100.00%
<b>01-Receitas</b>	37,022,876,873	1,856,909,569	38,879,786,442	5,567,893,069	44,447,679,511	100.00%	99.71%
01.01-Impostos	32,666,028,079	0	32,666,028,079	0	32,666,028,079	73.49%	73.28%
01.02-Segurança Social	217,757,769	0	217,757,769	0	217,757,769	0.49%	0.49%
01.03-Transferências	100,000	0	100,000	4,753,227,831	4,753,327,831	10.69%	10.66%
01.04-Outras receitas	4,138,991,025	1,856,909,569	5,995,900,594	814,665,238	6,810,565,832	15.32%	15.28%
<b>03-Activos E Passivos</b>	127,635,000	700,000	128,335,000	0	128,335,000	100.00%	0.29%
03.01-Activos Não Financeiros	127,635,000	700,000	128,335,000	0	128,335,000	100.00%	0.29%

<b>Total Despesas</b>	29,399,542,235	7,193,776,734	36,593,318,969	20,620,148,964	57,213,467,933		100.00%
<b>02-Despesas</b>	29,193,013,513	7,177,317,867	36,370,331,380	7,543,043,571	43,913,374,951	100.00%	76.75%
02.01-Despesas com pessoal	12,363,413,105	4,873,320,439	17,236,733,544	1,522,688,830	18,759,422,374	42.72%	32.79%
02.02-Aquisição de bens e serviços	2,546,781,817	1,643,274,163	4,190,055,980	4,398,231,940	8,588,287,920	19.56%	15.01%
02.04-Juros e outros encargos	4,185,400,000	0	4,185,400,000	0	4,185,400,000	9.53%	7.32%
02.05-Subsídios	96,512,000	0	96,512,000	0	96,512,000	0.22%	0.17%
02.06-Transferências	4,093,679,851	45,901,795	4,139,581,646	1,046,093,026	5,185,674,672	11.81%	9.06%
02.07-Benefícios Sociais	3,827,854,016	57,116,518	3,884,970,534	234,369,770	4,119,340,304	9.38%	7.20%
02.08-Outras Despesas	2,079,372,724	557,704,952	2,637,077,676	341,660,005	2,978,737,681	6.78%	5.21%
<b>03-Activos E Passivos</b>	206,528,722	16,458,867	222,987,589	13,077,105,393	13,300,092,982	100.00%	23.25%
03.01-Activos Não Financeiros	206,528,722	16,458,867	222,987,589	13,077,105,393	13,300,092,982	100.00%	23.25%


<b>Investimento</b>	0	0	0	20,620,148,964	20,620,148,964	100.00%	0
Financiamento Interno	0	0	0	8,988,070,109	8,988,070,109	43.59%	0
Financiamento Externo	0	0	0	11,632,078,855	11,632,078,855	56.41%	0

Total de Receitas	Total de Despesas	Deficit Global
44,576,014,511	- 57,213,467,933	-12,637,453,422
	<b>Financiamento</b>	12,637,453,422

## Mapa XVI - Resumo das Operações Financeiras do Estado


<b>03.02-Activos financeiros</b>	<b>6,755,616,396</b>
<b>03.02.01-Mercado interno</b>	<b>6,755,616,396</b>
03.02.01.04.01-Empréstimos Concedidos Mi Concedidos	7,032,023,340
03.02.01.04.02-Empréstimos Concedidos Mi Amortizações	(352,126,293)
03.02.01.05.01-Acções E Outras Participações Mi- Aquisição	407,717,120
03.02.01.08.02-Outros Activos Financeiros Mi - Alienações	(331,997,771)
<b>03.03-Passivos Financeiros</b>	<b>19,393,069,818</b>
<b>03.03.01-Mercado Interno</b>	<b>4,746,034,571</b>
03.03.01.04.01-Empréstimos Obtidos Pmi - Aquisições	8,926,250,948
03.03.01.04.02-Empréstimos Obtidos Pmi - Amortizações	(5,238,920,000)
03.03.01.08.01-Outros Passivos Financeiros Pmi - Aquisições	1,058,703,623
<b>03.03.02-Mercado externo</b>	<b>14,647,035,247</b>
03.03.02.04.01-Empréstimos Obtidos Pme - Aquisições	17,045,545,106
03.03.02.04.02-Empréstimos Obtidos Pme - Amortizações	(2,398,509,859)

Total de Operações activas	Total de Operações Passivas	
6,755,616,396	-	19,393,069,818
		12,637,453,422
<b>Necessidades de Financiamento (Gap)</b>		
<b>Deficit Global</b>	<b>Financiamento</b>	<b>GAP</b>
-12,637,453,422	12,637,453,422	0




Mapa Auxiliar I - Despesas Globais por Económica e Natureza de Programa

Class. Econ.	Designação	Programa Investimento	Programa Finalístico	Programa Gestão e Apoio Administrativo	Total Geral
<b>Total:</b>		<b>13,752,172,279</b>	<b>33,968,791,582</b>	<b>9,492,504,072</b>	<b>57,213,467,933</b>
02-Despesas		2,562,807,765	32,033,994,377	9,316,572,809	43,913,374,951
02.01-Despesas com pessoal		243,432,213	15,690,447,503	2,825,542,658	18,759,422,374
02.01.01-Remunerações certas e permanentes		225,180,540	15,179,929,463	2,244,321,266	17,649,431,269
02.01.01.01.01-Pessoal Dos Quadros Especiais		0	36,113,021	405,587,684	441,700,705
02.01.01.01.02-Pessoal Do Quadro		0	7,488,922,273	667,223,961	8,156,146,234
02.01.01.01.03-Pessoal Contratado		181,649,501	4,621,888,546	353,838,650	5,157,376,697
02.01.01.01.04-Pessoal Em Regime De Avença		0	9,068,360	11,522,480	20,590,840
02.01.01.02.01-Gratificações Permanentes		1,200,000	144,734,090	8,105,552	154,039,642
02.01.01.02.02-Subsídios Permanentes		0	938,802,982	121,289,148	1,060,092,130
02.01.01.02.03-Despesas De Representação		0	7,235,822	9,185,300	16,421,122
02.01.01.02.04-Gratificações Eventuais		13,925,797	769,479,378	15,732,214	799,137,389
02.01.01.02.05-Horas Extraordinárias		920,000	44,805,871	13,657,784	59,383,655
02.01.01.02.06-Alimentação E Alojamento		0	175,301,541	2,700,000	178,001,541
02.01.01.02.07-Formação		25,175,242	114,027,273	40,085,717	179,288,232
02.01.01.02.08-Subsídio De Instalação		1,500,000	7,230,884	8,110,000	16,840,884
02.01.01.02.09-Outros Suplementos E Abonos		810,000	410,417,092	419,936,385	831,163,477
02.01.01.03.02-Recrutamentos E Nomeações		0	203,217,770	83,305,154	286,522,924
02.01.01.03.03-Progressões		0	5,663,966	16,680,032	22,343,998
02.01.01.03.04-Reclassificações		0	97,782,508	2,958,412	100,740,920
02.01.01.03.05-Reingressos		0	82,267,257	59,683,959	141,951,216
02.01.01.03.06-Promoções		0	22,970,829	4,718,834	27,689,663
02.01.02-Segurança Social		18,251,673	510,518,040	581,221,392	1,109,991,105
02.01.02.01.01-Contribuições Para A Segurança Social		17,834,657	452,670,625	511,452,501	981,957,783
02.01.02.01.02-Encargos Com A Saúde		0	10,310,000	62,647,920	72,957,920
02.01.02.01.03-Abono De Família		300,000	24,866,848	1,954,580	27,121,428
02.01.02.01.04-Seguros De Acidentes No Trabalho		117,016	22,170,567	3,414,560	25,702,143
02.01.02.01.09-Encargos Diversos De Segurança Social		0	500,000	1,751,831	2,251,831
02.02-Aquisição de bens e serviços		2,067,808,411	4,786,571,614	1,733,907,895	8,588,287,920
02.02.01-Aquisição de bens		71,211,085	2,063,084,606	255,523,581	2,389,819,272
02.02.01.00.01-Matérias Primas E Subsidiárias		6,700,000	21,393,928	0	28,093,928
02.02.01.00.02-Medicamentos		0	631,094,953	0	631,094,953
02.02.01.00.03-Produtos Alimentares		0	370,085,979	415,000	370,500,979
02.02.01.00.04-Roupa Vestuário E Calçado		2,000,000	116,030,480	4,390,829	122,421,309



## Mapa Auxiliar I - Despesas Globais por Económica e Natureza de Programa


Class. Econ.	Designação	Programa Investimento	Programa Finalístico	Programa Gestão e Apoio Administrativo	Total Geral
02.02.01.00.05	Material De Escritório	6,469,903	115,104,328	52,736,900	174,311,131
02.02.01.00.06	Material De Consumo Clínico	0	21,511,188	0	21,511,188
02.02.01.00.07	Munições Explosivos E Outro Mat Militar	1,000,000	7,700,000	0	8,700,000
02.02.01.00.08	Material De Educação, Cultura E Recreio	100,000	42,261,253	2,248,598	44,609,851
02.02.01.00.09	Material De Transporte - Peças	2,362,232	22,515,251	11,804,453	36,681,936
02.02.01.01.00	Livros E Documentação Técnica	516,458	53,310,727	2,970,080	56,797,265
02.02.01.01.01	Artigos Honoríficos E De Decoração	300,000	945,499	80,000	1,325,499
02.02.01.01.02	Combustíveis E Lubrificantes	21,273,606	303,752,990	98,329,936	423,356,532
02.02.01.01.03	Material De Limpeza, Higiene E Conforto	426,562	47,877,225	21,856,688	70,160,475
02.02.01.01.04	Material De Conservação E Reparação	2,934,392	44,787,425	16,816,809	64,538,626
02.02.01.01.07	Materiais De Publicidade E Propaganda	0	650,350	0	650,350
02.02.01.09.09	Outros Bens	27,127,932	264,063,030	43,874,288	335,065,250
02.02.02	Aquisição De Serviços	1,996,597,326	2,723,487,008	1,478,384,314	6,198,468,648
02.02.02.00.01	Rendas E Alugueres	11,859,239	165,349,952	128,392,670	305,601,861
02.02.02.00.02	Conservação E Reparação De Bens	8,187,422	148,876,206	68,396,060	225,459,688
02.02.02.00.03	Comunicações	11,663,330	139,609,160	240,133,845	391,406,335
02.02.02.00.04	Transportes	400,000	32,689,708	6,464,580	39,554,288
02.02.02.00.05	Água	1,970,022	115,748,425	69,307,829	187,026,276
02.02.02.00.06	Energia Eléctrica	3,833,904	286,094,648	157,772,782	447,701,334
02.02.02.00.07	Publicidade E Propaganda	11,579,160	109,169,059	28,332,620	149,080,839
02.02.02.00.08	Representação Dos Serviços	40,000	8,704,655	40,390,568	49,135,223
02.02.02.00.09	Deslocações E Estadas	52,852,781	310,561,377	354,213,423	717,627,581
02.02.02.01.00	Vigilância E Segurança	1,747,709	76,874,935	62,511,550	141,134,194
02.02.02.01.01	Limpeza Higiene E Conforto	1,417,705	64,558,373	61,337,084	127,313,162
02.02.02.01.02	Honorários	1,500,000	89,832,432	7,549,490	98,881,922
02.02.02.01.03.01	Assistência Técnica - Residentes	300,148,685	419,742,816	92,306,731	812,198,232
02.02.02.01.03.02	Assistência Técnica - Não Residentes	997,018,756	112,968,819	8,649,630	1,118,637,205
02.02.02.09.09	Outros Serviços	592,378,613	642,706,443	152,625,452	1,387,710,508
02.04	Juros e outros encargos	0	0	4,185,400,000	4,185,400,000
02.04.01	Juros da dívida externa	0	0	1,820,000,000	1,820,000,000
02.04.01	Juros da dívida externa	0	0	1,820,000,000	1,820,000,000
02.04.02	Juros da dívida interna	0	0	2,269,000,000	2,269,000,000
02.04.02	Juros da dívida interna	0	0	2,269,000,000	2,269,000,000
02.04.03	Outros encargos	0	0	96,400,000	96,400,000



1953009 001447

Mapa Auxiliar I - Despesas Globais por Económica e Natureza de Programa

Class. Econ.	Designação	Programa Investimento	Programa Finalístico	Programa Gestão e Apoio Administrativo	Total Geral
02.04.03-	Outros encargos	0	0	96,400,000	96,400,000
02.05-	Subsídios	0	83,512,000	13,000,000	96,512,000
02.05.01-	A Empresas Públicas	0	83,512,000	13,000,000	96,512,000
02.05.01.01-	Subsídios Empresas Públicas Não Financeiras	0	83,512,000	13,000,000	96,512,000
02.06-	Transferências	232,972,141	4,632,037,744	320,664,787	5,185,674,672
02.06.01-	Para Governos Estrangeiros	20,000,000	201,518,034	0	221,518,034
02.06.01.01-	Transferências Correntes	0	79,839,560	0	79,839,560
02.06.01.09.01-	Outros Transferências Correntes	20,000,000	110,717,962	0	130,717,962
02.06.01.09.03-	Id Outros Transferências	0	10,960,512	0	10,960,512
02.06.02-	Organismos internacionais	0	360,304,474	37,295,177	397,599,651
02.06.02.01.01-	Quotas A Organismos Internacionais Correntes	0	158,431,209	31,795,177	190,226,386
02.06.02.01.09-	Outros Organismos Internacionais - Correntes	0	200,658,265	5,500,000	206,158,265
02.06.02.02.09-	Outros A Organismos Internacionais Capital	0	1,215,000	0	1,215,000
02.06.03-	Administrações Públicas	212,972,141	4,070,215,236	283,369,610	4,566,556,987
02.06.03.01.01-	Fundos E Serviços Autónomos Corrente	0	16,247,089	148,763,256	165,010,345
02.06.03.01.02-	Municípios Corrente	0	3,243,998,483	0	3,243,998,483
02.06.03.01.03-	Embaixadas E Serviços Consulares Corrente	0	417,000,000	24,000,000	441,000,000
02.06.03.01.09-	Outras Transferências Administrações Públicas C	1,650,000	243,376,182	110,606,354	355,632,536
02.06.03.02.01-	Fundos E Serviços Autónomos Capital	0	10,423,055	0	10,423,055
02.06.03.02.02-	Municípios Capital	0	100,000,000	0	100,000,000
02.06.03.02.09-	Outras Transferências Administrações Públicas C	211,322,141	39,170,427	0	250,492,568
02.07-	Benefícios Sociais	700,000	3,960,550,914	158,089,390	4,119,340,304
02.07.01-	Benefícios sociais	0	3,900,666,518	3,446,640	3,904,113,158
02.07.01.01.01-	Pensões de aposentação	0	2,364,000,000	0	2,364,000,000
02.07.01.01.02-	Pensões de sobrevivência	0	170,500,000	0	170,500,000
02.07.01.01.03-	Pensões do regime não contributivo	0	1,310,000,000	0	1,310,000,000
02.07.01.01.04-	Pensões de reserva	0	56,116,518	0	56,116,518
02.07.01.01.05-	Pensões de ex-Presidentes	0	0	3,446,640	3,446,640
02.07.01.02-	Benefícios sociais em espécie	0	50,000	0	50,000
02.07.02-	Benefícios de assistência social	700,000	59,884,396	154,642,750	215,227,146
02.07.02.01.03-	Evacuação de doentes	0	20,000,000	152,892,750	172,892,750
02.07.02.01.09-	Outros Benefícios Sociais Em Numerário	700,000	39,334,396	1,750,000	41,784,396
02.07.02.02-	Benefícios Sociais Em Espécie	0	550,000	0	550,000
02.08-	Outras Despesas	17,895,000	2,880,874,602	79,968,079	2,978,737,681



## Mapa Auxiliar I - Despesas Globais por Económica e Natureza de Programa

Class. Econ.	Designação	Programa Investimento	Programa Finalístico	Programa Gestão e Apoio Administrativo	Total Geral
02.08.01-Seguros		2,745,000	53,031,958	29,447,854	85,224,812
02.08.01-Seguros		2,745,000	53,031,958	29,447,854	85,224,812
02.08.02-Outras Despesas		14,430,000	773,061,191	13,028,495	800,519,686
02.08.02.01.01-Transferências A Instituições Sem Fins Lucrativ		0	0	3,200,000	3,200,000
02.08.02.01.02-Bolsas De Estudo E Outros Benefícios Educaciona		13,500,000	583,647,401	0	597,147,401
02.08.02.01.09-Id Outras Correntes		930,000	189,013,790	9,828,495	199,772,285
02.08.02.02.09-Id Outras Capital		0	400,000	0	400,000
02.08.03-Partidos políticos		0	70,000,000	4,000,000	74,000,000
02.08.03-Partidos políticos		0	70,000,000	4,000,000	74,000,000
02.08.04-Organizações não governamentais		0	139,489,044	18,437,910	157,926,954
02.08.04-Organizações não governamentais		0	139,489,044	18,437,910	157,926,954
02.08.05-Restituições		0	1,091,094,038	0	1,091,094,038
02.08.05.01-Restituições Iur		0	301,365,250	0	301,365,250
02.08.05.02-Restituições Iva		0	700,000,000	0	700,000,000
02.08.05.99-Outras Restituições		0	89,728,788	0	89,728,788
02.08.06-Indemnizações		0	202,915,997	0	202,915,997
02.08.06-Indemnizações		0	202,915,997	0	202,915,997
02.08.07-Outras Despesas Residual		720,000	301,282,374	15,053,820	317,056,194
02.08.07-Outras Despesas Residual		720,000	301,282,374	15,053,820	317,056,194
02.08.08-Dotação Provisional		0	250,000,000	0	250,000,000
02.08.08-Dotação Provisional		0	250,000,000	0	250,000,000
03-Activos E Passivos		11,189,364,514	1,934,797,205	175,931,263	13,300,092,982
03.01-Activos Não Financeiros		11,189,364,514	1,934,797,205	175,931,263	13,300,092,982
03.01.01-Activos Fixos		11,188,664,514	1,905,008,261	105,931,263	13,199,604,038
03.01.01.01.01.01.01-Residências Civis - Aquisições		0	50,000,000	6,000,000	56,000,000
03.01.01.01.02.01-Edifícios Não Residenciais - Aquisições		541,467,206	2,449,846	17,000,000	560,917,052
03.01.01.01.03.01-Edifícios Para Escritórios - Aquisições		357,717,654	850,000	0	358,567,654
03.01.01.01.04.01-Edifícios Para Ensino - Aquisições		545,000,000	500,000	0	545,500,000
03.01.01.01.06.01-Outras Construções - Aquisições		9,124,129,246	1,640,584,671	342,000	10,765,055,917
03.01.01.02.01.01.01-Viaturas Ligeiras De Passageiros - Aquisi		17,800,000	6,700,000	25,000,000	49,500,000
03.01.01.02.01.02.01-Viaturas Mistas - Aquisições		20,000,000	3,960,000	0	23,960,000
03.01.01.02.01.09.01-Outros Materiais De Transporte- Aquisiçã		0	110,000	0	110,000
03.01.01.02.02.01-Ferramentas E Utensílios - Aquisições		0	9,820,109	2,650,000	12,470,109
03.01.01.02.03.01-Equipamento Administrativo - Aquisições		282,169,149	68,351,754	28,675,887	379,196,790
03.01.01.02.04.01-Outra Maquinaria E Equipamento - Aquisições		300,381,259	104,681,881	25,263,376	430,326,516
03.01.01.03.01.01-Animais E Plantações - Aquisições		0	16,400,000	1,000,000	17,400,000
03.01.01.03.02.01-Activos Fixos Intangíveis - Aquisições		0	600,000	0	600,000
03.01.02-Existências		0	1,200,000	0	1,200,000
03.01.02.02.01.01-Matérias-Primas E De Aprovisionamento - Aqui		0	1,200,000	0	1,200,000
03.01.04-Recursos naturais		700,000	28,588,944	70,000,000	99,288,944
03.01.04.04.01.01-Propriedade Industrial E Outros Direito-Aqui		0	0	70,000,000	70,000,000
03.01.04.04.02.01-Aplicações Informáticas - Aquisições		700,000	360,000	0	1,060,000
03.01.04.04.09.01-Outros Activos Intangíveis Não Produzid-Aqui		0	28,228,944	0	28,228,944




1953009 001447

Mapa Auxiliar II - Despesas Globais por Classificador Funcional e Natureza de Programa

Class. Funcional	Designação	Programa Investimento	Programa Finalístico	Programa Gestão e Apoio Administrativo	Total Geral
<b>Total:</b>		<b>13,752,172,279</b>	<b>33,968,791,582</b>	<b>9,492,504,072</b>	<b>57,213,467,933</b>
07 - DAS DESPESAS POR CLASSIFICAÇÃO FUNCIONAL		0	16,321,656	0	16,321,656
07.00 - Funcionais		0	16,321,656	0	16,321,656
07.00.09 - Educação		0	16,321,656	0	16,321,656
07.00.09.02 - Ensino secundário		0	16,321,656	0	16,321,656
07.00 - Funcionais		12,407,388,080	29,751,333,446	8,814,508,125	50,973,229,651
07.00.01 - Serviços Públicos Gerais		113,175,948	8,287,719,392	6,864,022,457	15,264,917,797
07.00.01.01 - Órgãos Executivos E Legislativos Administração Fi		71,744,194	6,613,827,039	2,302,194,415	8,987,765,648
07.00.01.01.01 - Órgãos Executivos E Legislativos		1,432,511	3,272,713,375	1,245,855,992	4,520,001,878
07.00.01.01.02 - Administração Financeira E Fiscal		63,111,683	2,638,141,836	831,615,704	3,532,869,223
07.00.01.01.03 - Negócios Estrangeiros		7,200,000	702,971,828	224,722,719	934,894,547
07.00.01.03 - Serviços gerais		21,104,864	422,053,202	180,830,311	623,988,377
07.00.01.03.01 - Administração de pessoal		3,000,000	21,221,645	63,100,644	87,322,289
07.00.01.03.02 - Planeamento global e estatística		11,200,000	239,910,615	69,423,490	320,534,105
07.00.01.03.03 - Outros serviços gerais		6,904,864	160,920,942	48,306,177	216,131,983
07.00.01.04 - Investigação fundamental		0	0	10,000,000	10,000,000
07.00.01.04.00 - Investigação multidisciplinar		0	0	10,000,000	10,000,000
07.00.01.05 - ID - Serviços Públicos Gerais		600,000	800,000	0	1,400,000
07.00.01.05.00 - ID - serviços públicos gerais		600,000	800,000	0	1,400,000
07.00.01.06 - Serviços Públicos Gerais não especificados		19,726,890	317,916,808	185,597,731	523,241,429
07.00.01.06.00 - Não especificados		19,726,890	317,916,808	185,597,731	523,241,429
07.00.01.07 - Transacções da dívida pública		0	0	4,185,400,000	4,185,400,000
07.00.01.07.00 - Transacções da dívida pública		0	0	4,185,400,000	4,185,400,000
07.00.01.08 - Outros não especificados		0	933,122,343	0	933,122,343
07.00.01.08.00 - Transferências interinstitucionais		0	933,122,343	0	933,122,343
07.00.02 - Defesa		22,502,023	843,147,573	51,010,341	916,659,937
07.00.02.01 - Defesa militar		22,502,023	813,651,820	49,072,329	885,226,172
07.00.02.01.00 - Defesa militar		22,502,023	813,651,820	49,072,329	885,226,172
07.00.02.02 - Defesa civil		0	29,495,753	0	29,495,753
07.00.02.02.00 - Defesa civil		0	29,495,753	0	29,495,753
07.00.02.05 - Outros não especificados		0	0	1,938,012	1,938,012
07.00.02.05.00 - Defesa- outros não especificados		0	0	1,938,012	1,938,012
07.00.03 - Segurança e ordem pública		176,496,817	3,368,359,076	289,756,100	3,834,611,993
07.00.03.01 - Serviços policiais		7,180,000	1,951,076,138	0	1,958,256,138

## Mapa Auxiliar II - Despesas Globais por Classificador Funcional e Natureza de Programa

Class. Funcional	Designação	Programa Investimento	Programa Finalístico	Programa Gestão e Apoio Administrativo	Total Geral
07.00.03.01.00	- Serviços policiais	7,180,000	1,951,076,138	0	1,958,256,138
07.00.03.02	- Protecção contra incêndios	12,300,000	0	0	12,300,000
07.00.03.02.00	- Protecção contra incêndios	12,300,000	0	0	12,300,000
07.00.03.03	- Tribunais	72,220,858	846,909,891	145,415,795	1,064,546,544
07.00.03.03.00	- Tribunais	72,220,858	846,909,891	145,415,795	1,064,546,544
07.00.03.04	- Prisões	18,000,000	180,442,364	0	198,442,364
07.00.03.04.00	- Prisões	18,000,000	180,442,364	0	198,442,364
07.00.03.05	- ID - segurança e ordem pública	0	8,476,305	0	8,476,305
07.00.03.05.00	- ID - segurança e ordem pública	0	8,476,305	0	8,476,305
07.00.03.06	- Outros não especificados	66,795,959	381,454,378	144,340,305	592,590,642
07.00.03.06.00	- Não especificados	66,795,959	381,454,378	144,340,305	592,590,642
07.00.04	- Assuntos económicos	5,765,488,126	3,449,296,690	438,820,901	9,653,605,717
07.00.04.01	- Economia, comércio e laborais	0	10,395,041	0	10,395,041
07.00.04.01.01	- Economia em geral e comércio	0	10,395,041	0	10,395,041
07.00.04.02	- Agricultura silvicultura pesca e caça	2,324,784,054	973,284,655	98,057,820	3,396,126,529
07.00.04.02.01	- Agricultura	2,324,784,054	464,355,845	29,462,492	2,818,602,391
07.00.04.02.04	- Pesca	0	500,928,810	68,595,328	569,524,138
07.00.04.02.05	- Pecuária	0	8,000,000	0	8,000,000
07.00.04.03	- Combustível e energia	1,655,851,701	16,219,993	3,410,030	1,675,481,724
07.00.04.03.05	- Electricidade	34,000,000	16,219,993	3,410,030	53,630,023
07.00.04.03.06	- Energia não eléctrica	1,621,851,701	0	0	1,621,851,701
07.00.04.04	- Minas indústria e construção	355,591,762	10,658,073	0	366,249,835
07.00.04.04.02	- Indústria	28,086,272	10,658,073	0	38,744,345
07.00.04.04.03	- Construção	327,505,490	0	0	327,505,490
07.00.04.05	- Transportes	1,313,064,817	718,750,722	103,014,075	2,134,829,614
07.00.04.05.01	- Rede rodoviária	955,347,163	708,550,722	19,916,384	1,683,814,269
07.00.04.05.02	- Marítimo	357,717,654	10,200,000	0	367,917,654
07.00.04.05.05	- Transporte por condutas e outros	0	0	83,097,691	83,097,691
07.00.04.06	- Comunicações	0	1,478,502	0	1,478,502
07.00.04.06.00	- Comunicações	0	1,478,502	0	1,478,502
07.00.04.07	- Outras indústrias	17,498,160	654,738,315	0	672,236,475
07.00.04.07.03	- Turismo	17,498,160	654,738,315	0	672,236,475
07.00.04.08	- Id - Assuntos Económicos	0	253,193,750	65,970,071	319,163,821
07.00.04.08.01	- ID - economia, comércio e laborais	0	17,778,851	0	17,778,851



1953009 001447



Mapa Auxiliar II - Despesas Globais por Classificador Funcional e Natureza de Programa


Class. Funcional	Designação	Programa Investimento	Programa Finalístico	Programa Gestão e Apoio Administrativo	Total Geral
07.00.04.08.02	I&D - agricultura silvicultura caça e pesc	0	235,414,899	65,970,071	301,384,970
07.00.04.09	Outros não especificados	98,697,632	810,577,639	168,368,905	1,077,644,176
07.00.04.09.00	Assuntos económicos não especificados	98,697,632	810,577,639	168,368,905	1,077,644,176
07.00.05	Protecção ambiental	1,970,294,184	985,385,551	152,339,194	3,108,018,929
07.00.05.02	Gestão de esgotos e águas	1,954,156,402	93,295,402	60,478,964	2,107,930,768
07.00.05.02.00	Gestão de esgotos e águas	1,954,156,402	93,295,402	60,478,964	2,107,930,768
07.00.05.03	Poluição aérea e terrestre	0	7,784,955	0	7,784,955
07.00.05.03.00	Poluição aérea e terrestre	0	7,784,955	0	7,784,955
07.00.05.05	ID - protecção ambiental	0	77,274,905	68,725,239	146,000,144
07.00.05.05.00	ID - protecção ambiental	0	77,274,905	68,725,239	146,000,144
07.00.05.06	Outros não especificados	16,137,782	807,030,289	23,134,991	846,303,062
07.00.05.06.00	Protecção ambiental outros não especificados	16,137,782	807,030,289	23,134,991	846,303,062
07.00.06	Habitacção e desenvolvimento urbanístico	2,840,827,741	275,761,524	73,225,564	3,189,814,829
07.00.06.01	Desenvolvimento habitacional	0	123,804,208	0	123,804,208
07.00.06.01.00	Desenvolvimento habitacional	0	123,804,208	0	123,804,208
07.00.06.02	Desenvolvimento urbanístico	0	36,797,000	0	36,797,000
07.00.06.02.00	Desenvolvimento urbanístico	0	36,797,000	0	36,797,000
07.00.06.03	Abastecimento de água	2,446,084,948	0	0	2,446,084,948
07.00.06.03.00	Abastecimento de água	2,446,084,948	0	0	2,446,084,948
07.00.06.05	ID - habitacção e desenvolvimento urbanístico	12,000,000	6,448,813	0	18,448,813
07.00.06.05.00	ID - habitacção e desenvolvimento urbanístico	12,000,000	6,448,813	0	18,448,813
07.00.06.06	Outros não especificados	382,742,793	108,711,503	73,225,564	564,679,860
07.00.06.06.00	Hab. E desenvolvimento - não especeficados	382,742,793	108,711,503	73,225,564	564,679,860
07.00.07	Saúde	697,182,247	3,347,229,562	522,163,549	4,566,575,358
07.00.07.01	Produtos médicos, próteses e equipamento	0	294,762,182	21,733,572	316,495,754
07.00.07.01.01	Produtos farmacêuticos	0	294,762,182	21,733,572	316,495,754
07.00.07.03	Serviços hospitalares	480,262,402	1,638,343,239	0	2,118,605,641
07.00.07.03.01	Serviços hospitalares gerais	414,762,402	1,634,468,239	0	2,049,230,641
07.00.07.03.02	Serviços hospitalares especializados	0	3,875,000	0	3,875,000
07.00.07.03.03	Serviços de centro de saúde e maternidade	65,500,000	0	0	65,500,000
07.00.07.04	Serviços de saúde pública	15,000,000	1,233,155,589	25,560,487	1,273,716,076
07.00.07.04.00	Serviços de saúde pública	15,000,000	1,233,155,589	25,560,487	1,273,716,076
07.00.07.05	ID - saúde	201,919,845	82,000,000	272,705,490	556,625,335
07.00.07.05.00	I&D - saúde	201,919,845	82,000,000	272,705,490	556,625,335



1953009 001447

## Mapa Auxiliar II - Despesas Globais por Classificador Funcional e Natureza de Programa


Class. Funcional	Designação	Programa Investimento	Programa Finalístico	Programa Gestão e Apoio Administrativo	Total Geral
07.00.07.06	- Outros não especificados	0	98,968,552	202,164,000	301,132,552
07.00.07.06.00	- Serviços ambulatoriais não especificados	0	98,968,552	202,164,000	301,132,552
07.00.08	- Serviços culturais recreativos e religiosos	83,604,634	366,271,900	76,451,711	526,328,245
07.00.08.01	- Serviços recreativos e desporto	60,000,000	124,512,618	18,017,880	202,530,498
07.00.08.01.00	- Serviços recreativos e desporto	60,000,000	124,512,618	18,017,880	202,530,498
07.00.08.02	- Serviços culturais	23,604,634	205,261,937	50,748,111	279,614,682
07.00.08.02.00	- Serviços culturais	23,604,634	205,261,937	50,748,111	279,614,682
07.00.08.03	- Rádio, televisão e publicações	0	6,333,155	0	6,333,155
07.00.08.03.00	- Rádio televisão e publicações	0	6,333,155	0	6,333,155
07.00.08.04	- Religião e outros serviços colectivos	0	9,014,190	0	9,014,190
07.00.08.04.00	- Religião e outros serviços colectivos	0	9,014,190	0	9,014,190
07.00.08.05	- ID - serviços culturais, recreativos e religiosos	0	2,000,000	1,000,000	3,000,000
07.00.08.05.00	- ID - serviços culturais, recreativos e religi	0	2,000,000	1,000,000	3,000,000
07.00.08.06	- Outros não especificados	0	19,150,000	6,685,720	25,835,720
07.00.08.06.00	- Serviços culturais recreativos e religiosos	0	19,150,000	6,685,720	25,835,720
07.00.09	- Educação	737,816,360	8,828,162,178	346,718,308	9,912,696,846
07.00.09.01	- Ensino pré primário e primário	23,128,000	3,253,858,891	0	3,276,986,891
07.00.09.01.01	- Pré-primário	0	2,996,575	0	2,996,575
07.00.09.01.02	- Ensino primário	23,128,000	3,250,862,316	0	3,273,990,316
07.00.09.02	- Ensino secundário	238,880,046	3,145,989,224	0	3,384,869,270
07.00.09.02.03	- Id Ensino Secundário	238,880,046	3,145,989,224	0	3,384,869,270
07.00.09.04	- Ensino universitário	23,673,400	933,820,773	18,453,778	975,947,951
07.00.09.04.01	- Licenciatura	20,673,400	912,090,361	0	932,763,761
07.00.09.04.02	- Outros graus académicos	3,000,000	21,730,412	18,453,778	43,184,190
07.00.09.05	- Ensino não especificado (sem grau definido)	19,999,796	37,131,671	0	57,131,467
07.00.09.05.00	- Ensino não especificado	19,999,796	37,131,671	0	57,131,467
07.00.09.06	- Serviços auxiliares á educação	6,150,000	999,117,853	7,835,323	1,013,103,176
07.00.09.06.00	- Serviços auxiliares á educação	6,150,000	999,117,853	7,835,323	1,013,103,176
07.00.09.07	- ID - educação	0	0	42,610,398	42,610,398
07.00.09.07.00	- ID - educação	0	0	42,610,398	42,610,398
07.00.09.08	- Outros não especificados	425,985,118	458,243,766	277,818,809	1,162,047,693
07.00.09.08.00	- Outros não especificados-educação	425,985,118	458,243,766	277,818,809	1,162,047,693
07.00.01	- Serviços Públicos Gerais	1,344,784,199	4,201,136,480	677,995,947	6,223,916,626
07.00.10	- Protecção social	1,344,784,199	4,201,136,480	677,995,947	6,223,916,626
07.00.10.03	- Sobrevivência	0	1,336,000,000	0	1,336,000,000
07.00.10.03.00	- Sobrevivência	0	1,336,000,000	0	1,336,000,000
07.00.10.04	- Família e crianças	0	148,758,387	0	148,758,387
07.00.10.04.00	- Família e crianças	0	148,758,387	0	148,758,387
07.00.10.08	- ID Protecção Social	350,000,000	0	0	350,000,000
07.00.10.08.00	- ID Protecção Social	350,000,000	0	0	350,000,000
07.00.10.09	- Outros não especificados	994,784,199	2,716,378,093	677,995,947	4,389,158,239
07.00.10.09.00	- Outros não especificados - seg. social	994,784,199	2,716,378,093	677,995,947	4,389,158,239



1953009 001447

Mapa Auxiliar III - Despesas Globais por Classificador Funcional Programatica e Natureza de Programa


CODIGO - EIXO	FUNÇÃO / CAT / PROGRAMA	Programa Investimento	Programa Finalistico	Programa Gestão e Apoio Administrativo	Total Geral
<b>Total:</b>		<b>13,752,172,279</b>	<b>33,968,791,582</b>	<b>9,492,504,072</b>	<b>57,213,467,933</b>
2-AFIRMAR A NACAO GLOBAL		0	747,912,534	0	747,912,534
02-ADMINISTRACAO		0	77,827,754	0	77,827,754
222-CIDADANIA		0	77,827,754	0	77,827,754
-MELHOR CONHECIMENTO DA REALIDADE DA EMIGRACAO / COMUNIDADES		0	6,372,855	0	6,372,855
-MELHORIA DA QUALIDADE DE VIDA DOS EMIGRANTES		0	68,314,931	0	68,314,931
-REFORCO DOS LACOS CULTURAIS E DE COMUNICACAO ENTRE A DIASPORA E		0	3,139,968	0	3,139,968
03-RELACOES EXTERIORES		0	651,114,376	0	651,114,376
211-RELACOES DIPLOMATICAS		0	651,114,376	0	651,114,376
-MELHORIA DE QUALIDADE DOS SERVIÇOS CONSULARES E TRATADOS		0	15,348,564	0	15,348,564
-MELHORIA DE REDE DE REPRESENTACAO DIPLOMATICAS E CONSULARES		0	635,765,812	0	635,765,812
04-JUSTICA, CIDADANIA E JUVENTUDE		0	18,970,404	0	18,970,404
222-CIDADANIA		0	18,970,404	0	18,970,404
-MELHORIA DA POLITICA DE IMIGRACAO		0	18,970,404	0	18,970,404
2-BOA GOVERNACAO		2,104,999,412	17,592,504,867	9,492,504,072	29,190,008,351
01-LEGISLATIVA		0	147,422,126	689,320,224	836,742,350
201-ACCAO LEGISLATIVA		0	0	689,320,224	689,320,224
-PROGRAMA DE ACCAO PARLAMENTAR		0	0	689,320,224	689,320,224
368-REGULACAO E FISCALIZACAO		0	147,422,126	0	147,422,126
-PROMOÇÃO DA EXCELENCIA E TRANSPARENCIA NA GESTAO DAS FINANÇAS P		0	147,422,126	0	147,422,126
02-ADMINISTRACAO		111,373,580	6,675,150,826	2,955,074,616	9,741,599,022
202-ADMINISTRACAO FINANCEIRA, ORCAMENTAL E PATRIMONIAL		0	0	340,569,452	340,569,452
-ADMINISTRACAO FINANCEIRA ORCAMENTAL E PATRIMONIAL MAHOT		0	0	15,961,384	15,961,384
-ADMINISTRACAO FINANCEIRA ORCAMENTAL E PATRIMONIAL MFP		0	0	173,750,000	173,750,000
-ADMINISTRACAO FINANCEIRA ORCAMENTAL E PATRIMONIAL MIEM		0	0	35,694,455	35,694,455
-ADMINISTRACAO FINANCEIRA ORCAMENTAL E PATRIMONIAL MJEDRH		0	0	37,972,756	37,972,756
-ADMINISTRACAO FINANCEIRA ORCAMENTAL E PATRIMONIAL-CHEFIA GOV		0	0	46,385,656	46,385,656
-ADMINISTRACAO FINANCEIRA ORCAMENTAL E PATRIMONIAL-MComunidades		0	0	25,120,814	25,120,814
-ADMINISTRACAO FINANCEIRA ORCAMENTAL E PATRIMONIAL-MDN		0	0	5,684,387	5,684,387
204-REFORMA DO ESTADO		101,173,580	6,500,000	0	107,673,580
-MODERNIZACAO DA ADMINISTRACAO PUBLICA		101,173,580	0	0	101,173,580
-RACIONALIZACAO DAS ESTRUTURAS		0	6,500,000	0	6,500,000
205-PLANEAMENTO E ESTATISTICA		0	242,131,702	0	242,131,702
-MELHORIA DO SISTEMA ESTATISTICO NACIONAL		0	242,131,702	0	242,131,702



1953009 001447

## Mapa Auxiliar III - Despesas Globais por Classificador Funcional Programática e Natureza de Programa


CODIGO - EIXO	FUNÇÃO / CAT / PROGRAMA	Programa Investimento	Programa Finalístico	Programa Gestão e Apoio Administrativo	Total Geral
206-COMUNICACAO SOCIAL		0	25,483,155	0	25,483,155
-MELHORIA DA COMUNICACAO SOCIAL		0	25,483,155	0	25,483,155
207-ADMINISTRACAO DO ESTADO		0	0	200,035,769	200,035,769
-PROGRAMA DA PRESIDENCIA DA REPUBLICA		0	0	200,035,769	200,035,769
208-ADMINISTRACAO LOCAL		0	50,316,252	0	50,316,252
-MELHORIA DA DESCENTRALIZACAO E REFORCO DA ADMINSTRACAO LOCAL		0	50,316,252	0	50,316,252
209-ADMINISTRACAO GERAL		3,000,000	6,350,719,717	2,414,469,395	8,768,189,112
-DESENVOLVIMENTO DAS ACTIVIDADES DE GESTAO DAS FINANÇAS PUBLICA		0	5,618,172,503	0	5,618,172,503
-GESTAO DO PROCESSO ELEITORAL		0	115,816,430	0	115,816,430
-GESTAO E ADMINISTRACAO GERAL MAHOT		0	0	227,572,846	227,572,846
-GESTAO E ADMINISTRACAO GERAL MFP		0	0	1,388,629,792	1,388,629,792
-GESTAO E ADMINISTRACAO GERAL MIEM		0	0	214,788,912	214,788,912
-GESTAO E ADMINISTRACAO GERAL MJEDRH		0	0	85,237,000	85,237,000
-GESTAO E ADMINISTRACAO GERAL MTIE		0	0	31,062,765	31,062,765
-GESTAO E ADMINISTRACAO GERAL- MAPM		0	0	13,007,500	13,007,500
-GESTAO E ADMINISTRACAO GERAL- MCOMUNIDADES		0	0	17,670,575	17,670,575
-GESTAO E ADMINISTRACAO GERAL- PCM		0	0	87,173,031	87,173,031
-GESTAO E ADMINISTRACAO GERAL-GMRE		0	0	30,351,116	30,351,116
-GESTAO E ADMINISTRACAO GERAL-GPM		0	0	221,028,698	221,028,698
-GESTAO E ADMINISTRACAO GERAL-MAP		0	0	34,846,516	34,846,516
-GESTAO E ADMINISTRACAO GERAL-SEAP		0	0	63,100,644	63,100,644
-MELHORIA DO SISTEMA DE AQUISICOES PUBLICAS		0	35,183,704	0	35,183,704
-REFORCO DA PARTICIPACAO NA VIDA POLITICA		0	331,583,092	0	331,583,092
-REFORCO DE COMPETENCIAS TECNICAS DO MFP		0	249,963,988	0	249,963,988
I-SISTEMA INTEGRADO DE RH		3,000,000	0	0	3,000,000
210-TECNOLOGIA DA INFORMACAO		7,200,000	0	0	7,200,000
-GOVERNACAO ELECTRONICA		7,200,000	0	0	7,200,000
03-RELAÇOES EXTERIORES		0	0	224,722,719	224,722,719
202-ADMINISTRACAO FINANCEIRA, ORCAMENTAL E PATRIMONIAL		0	0	116,012,312	116,012,312
-ADMINISTRACAO FINANCEIRA ORCAMENTAL E PATRIMONIAL - MIREX		0	0	116,012,312	116,012,312
209-ADMINISTRACAO GERAL		0	0	108,710,407	108,710,407
-GESTAO E ADMINISTRACAO GERAL - MIREX		0	0	108,710,407	108,710,407
04-JUSTICA, CIDADANIA E JUVENTUDE		134,284,218	1,652,847,946	263,305,691	2,050,437,855
202-ADMINISTRACAO FINANCEIRA, ORCAMENTAL E PATRIMONIAL		0	0	88,444,020	88,444,020



1953009 001447

Mapa Auxiliar III - Despesas Globais por Classificador Funcional Programatica e Natureza de Programa


CODIGO - EIXO	FUNÇÃO / CAT / PROGRAMA	Programa Investimento	Programa Finalistico	Programa Gestão e Apoio Administrativo	Total Geral
	-ADMINISTRACAO FINANCEIRA ORCAMENTAL E PATRIMONIAL - MJ	0	0	88,444,020	88,444,020
209	-ADMINISTRACAO GERAL	0	0	91,271,088	91,271,088
	-GESTAO E ADMINISTRACAO GERAL - MJ	0	0	91,271,088	91,271,088
217	-ACCAO JUDICIAL	21,072,597	606,781,632	83,590,583	711,444,812
	-ADMINISTRACAO E GESTAO DOS TRIBUNAIS E SECRETARIAS JUDICIAIS	0	0	83,590,583	83,590,583
	-MODERNIZACAO DAS SECRETARIAS JUDICIAIS	21,072,597	0	0	21,072,597
	-PROMOCAO DA JUSTICA CIVIL E CRIMINAL	0	252,852,794	0	252,852,794
	-PROMOCAO DA LEGALIDADE DEMOCRATICA DO INTERESSE PUBLICO E DA AC	0	298,786,948	0	298,786,948
	-PROMOCAO JUSTICA SUPREMA	0	55,141,890	0	55,141,890
218	-DEFESA DO INTERESSE COLETIVO	13,100,000	250,927,957	0	264,027,957
	-MELHORIA DOS SERVICOS DOS REGISTOS NOTARIADO E IDENTIFICACAO	0	234,201,675	0	234,201,675
	-PROMOCAO DA DEFESA DO INTERESSE COLECTIVO	0	16,726,282	0	16,726,282
	-PROMOCAO DOS SERVICOS DE REGISTO E NOTARIADO E IDENTIFICACAO	13,100,000	0	0	13,100,000
219	-CUSTODIA E REINTEGRACAO SOCIAL	12,500,000	299,150,382	0	311,650,382
	-MELHORIA DO SISTEMA PRISIONAL E DE REINSERCAO SOCIAL DE ADULTOS	0	264,698,707	0	264,698,707
	-PREVENCAO E COMBATE A DROGA	12,500,000	0	0	12,500,000
	-REINSERCAO SOCIAL DOS TOXICO-DEPENDENTES	0	34,451,675	0	34,451,675
221	-INVESTIGACAO CIENTIFICA E CRIMINAL	0	250,000,000	0	250,000,000
	-INVESTIGACAO CIENTIFICA E CRIMINAL	0	250,000,000	0	250,000,000
222	-CIDADANIA	14,000,000	232,147,441	0	246,147,441
	-DESENVOLVIMENTO DO SISTEMA PRISIONAL SEGURO E SUSTENTABILIDADE	14,000,000	0	0	14,000,000
	-MELHORIA DO SISTEMA JUDICIAL	0	191,447,441	0	191,447,441
	-PROTECCAO DOS DIREITOS DOS CIDADAO	0	40,700,000	0	40,700,000
223	-GENERO	17,463,360	13,840,534	0	31,303,894
	-REFORCO DA IGUALDADE E EQUIDADE DE GENERO	17,463,360	0	0	17,463,360
	F-PROMOCAO DA IGUALDADE E EQUIDADE DO GENERO	0	13,840,534	0	13,840,534
442	-SERVICOS URBANOS	56,148,261	0	0	56,148,261
	-CONSTRUCAO E REQUALIFICACAO DAS CADEIAS E INFRAESTRUTURAS JUDIC	56,148,261	0	0	56,148,261
05	-CIENCIA E TECNOLOGIA	0	265,555,734	0	265,555,734
	225-PESQUISA APLICADA AOS SERVIÇOS DO ESTADO	0	265,555,734	0	265,555,734
	-DESENVOLVIMENTO DA INVESTIGACAO APLICADA À PESCA	0	265,555,734	0	265,555,734
06	-DEFESA NACIONAL	22,502,023	813,651,820	45,325,954	881,479,797
209	-ADMINISTRACAO GERAL	0	0	45,325,954	45,325,954
	-GESTAO E ADMINISTRACAO GERAL- MDN	0	0	45,325,954	45,325,954



1953009 001447

## Mapa Auxiliar III - Despesas Globais por Classificador Funcional Programática e Natureza de Programa


CODIGO - EIXO	FUNÇÃO / CAT / PROGRAMA	Programa Investimento	Programa Finalístico	Programa Gestão e Apoio Administrativo	Total Geral
307-DEFESA NACIONAL		22,502,023	813,651,820	0	836,153,843
-MELHORIA DA DEFESA NACIONAL		0	760,009,032	0	760,009,032
-MELHORIA DO PATRULHAMENTO AEREO MARITIMO E URBANO		0	53,642,788	0	53,642,788
I-REQUALIFICAÇÃO DAS INFRAESTRUTURAS DA DEFESA NACIONAL		22,502,023	0	0	22,502,023
07-SEGURANCA E ORDEM PUBLICA		74,775,959	2,112,474,932	60,692,186	2,247,943,077
202-ADMINISTRACAO FINANCEIRA, ORCAMENTAL E PATRIMONIAL		0	0	20,049,254	20,049,254
-ADMINISTRACAO FINANCEIRA ORCAMENTAL E PATRIMONIAL - MAI		0	0	20,049,254	20,049,254
209-ADMINISTRACAO GERAL		0	0	40,642,932	40,642,932
-GESTAO E ADMINISTRACAO GERAL - MAI		0	0	40,642,932	40,642,932
309-PROTECAO CONTRA INCENDIO		12,300,000	0	0	12,300,000
-REFORCO DA PROTECCAO CONTRA INCENDIO		12,300,000	0	0	12,300,000
355-POLICIAMENTO		7,180,000	2,033,548,655	0	2,040,728,655
-MELHORIA DA SEGURANCA INTERNA		0	2,033,548,655	0	2,033,548,655
-REFORCO DA SEGURANCA DA INTERNA		7,180,000	0	0	7,180,000
425-TRANSPORTE RODOVIARIO		4,500,000	78,926,277	0	83,426,277
-MELHORIA DA SEGURANCA DOS TRANSPORTES RODOVIARIOS		0	78,926,277	0	78,926,277
-REFORCO DA SEGURANCA DOS TRANSPORTES RODOVIARIOS		4,500,000	0	0	4,500,000
442-SERVICOS URBANOS		50,795,959	0	0	50,795,959
-CONSTRUCAO E BENEFICIACAO DAS INFRAESTRUTURAS POLICIAIS		50,795,959	0	0	50,795,959
08-TURISMO, COMERCIO, INDUSTRIA E SERVICOS		0	138,395,800	34,582,271	172,978,071
202-ADMINISTRACAO FINANCEIRA, ORCAMENTAL E PATRIMONIAL		0	0	34,582,271	34,582,271
-ADMINISTRACAO FINANCEIRA ORCAMENTAL E PATRIMONIAL MTIE		0	0	34,582,271	34,582,271
209-ADMINISTRACAO GERAL		0	1,345,041	0	1,345,041
-MELHORIA DA QUALIDADE DOS RECURSOS HUMANOS		0	1,345,041	0	1,345,041
368-REGULACAO E FISCALIZACAO		0	137,050,759	0	137,050,759
-MELHORIA DA FUNCAO FISCALIZADORA E REGULADORA DO ESTADO		0	137,050,759	0	137,050,759
09-AGRICULTURA, PECUARIA, PESCA E ABASTECIMENTO		0	169,144,276	95,432,563	264,576,839
202-ADMINISTRACAO FINANCEIRA, ORCAMENTAL E PATRIMONIAL		0	0	48,432,563	48,432,563
-ADMINISTRACAO FINANCEIRA ORCAMENTAL E PATRIMONIAL MDR		0	0	48,432,563	48,432,563
209-ADMINISTRACAO GERAL		0	0	47,000,000	47,000,000
-GESTAO E ADMINISTRACAO GERAL MDR		0	0	47,000,000	47,000,000
225-PESQUISA APLICADA AOS SERVIÇOS DO ESTADO		0	59,000,000	0	59,000,000
-DESENVOLVIMENTO DA INVESTIGACAO AGRICOLA		0	59,000,000	0	59,000,000
412-METEOROLOGIA E GEOFISICA		0	103,144,276	0	103,144,276



1953009 001447

Mapa Auxiliar III - Despesas Globais por Classificador Funcional Programatica e Natureza de Programa

CODIGO - EIXO	FUNÇÃO / CAT / PROGRAMA	Programa Investimento	Programa Finalistico	Programa Gestão e Apoio Administrativo	Total Geral
	-MELHORIA DOS SERVICOS DA METEOROLOGIA E GEOFISICA	0	103,144,276	0	103,144,276
560	-ASSISTENCIA ESPECIAL E COMUNITARIA	0	7,000,000	0	7,000,000
	-PROMOCAO DO DIREITO A ALIMENTACAO E ACESSO AOS SERVICOS SOCIAI	0	7,000,000	0	7,000,000
11	-TRANSPORTES	0	10,200,000	0	10,200,000
426	-TRANSPORTE MARITIMO	0	10,200,000	0	10,200,000
	-MELHORIA DO SISTEMA DE TRANSPORTES E SEGURANCA MARITIMA	0	10,200,000	0	10,200,000
13	-GESTAO AMBIENTAL	0	967,247,202	0	967,247,202
438	-PRESERVACAO E CONSERVACAO AMBIENTAL	0	967,247,202	0	967,247,202
	-CONSOLICAO E REQUALIFICACAO AMBIENTAL	0	967,247,202	0	967,247,202
14	-HABITACAO, URBANISMO E ORDENAMENTO DO TERRITORIO	434,742,793	83,369,971	0	518,112,764
441	-INFRAESTRUTURA URBANA E PLANEAMENTO URBANISTICO	434,742,793	83,369,971	0	518,112,764
	-CONSTRUCAO E REABILITACAO DE INFRAESTRUTURAS DO ESTADO	130,000,000	0	0	130,000,000
	-MELHORIA DO PLANEAMENTO E GESTAO DO TERRITORIO E DOS SOLOS	0	83,369,971	0	83,369,971
	I-SISTEMA NACIONAL DO CADASTRO PREDIAL	304,742,793	0	0	304,742,793
15	-SAUDE	0	0	522,163,549	522,163,549
202	-ADMINISTRACAO FINANCEIRA, ORCAMENTAL E PATRIMONIAL	0	0	434,037,170	434,037,170
	-ADMINISTRACAO FINANCEIRA ORCAMENTAL E PATRIMONIAL - MS	0	0	434,037,170	434,037,170
209	-ADMINISTRACAO GERAL	0	0	88,126,379	88,126,379
	-GESTAO E ADMINISTRACAO GERAL - MS	0	0	88,126,379	88,126,379
16	-CULTURA, LAZER E DESPORTOS	0	77,517,374	51,748,111	129,265,485
202	-ADMINISTRACAO FINANCEIRA, ORCAMENTAL E PATRIMONIAL	0	0	6,000,000	6,000,000
	-ADMINISTRACAO FINANCEIRA ORCAMENTAL E PATRIMONIAL MCULTURA	0	0	6,000,000	6,000,000
209	-ADMINISTRACAO GERAL	0	0	45,748,111	45,748,111
	-GESTAO E ADMINISTRACAO GERAL - MCULTURA	0	0	45,748,111	45,748,111
505	-PATRIMONIO HISTORICO E ARTISTICO NACIONAL	0	77,517,374	0	77,517,374
	-INVESTIGACAO E GESTAO DO PATRIMONIO CULTURAL	0	77,517,374	0	77,517,374
17	-EDUCACAO	0	0	364,736,188	364,736,188
202	-ADMINISTRACAO FINANCEIRA, ORCAMENTAL E PATRIMONIAL	0	0	127,404,448	127,404,448
	-ADMINISTRACAO FINANCEIRA ORCAMENTAL E PATRIMONIAL - MED	0	0	113,809,521	113,809,521
	-ADMINISTRACAO FINANCEIRA ORCAMENTAL E PATRIMONIAL - MESCI	0	0	13,594,927	13,594,927
209	-ADMINISTRACAO GERAL	0	0	237,331,740	237,331,740
	-GESTAO E ADMINISTRACAO GERAL - MED	0	0	193,935,696	193,935,696
	-GESTAO E ADMINISTRACAO GERAL - MESCI	0	0	43,396,044	43,396,044
18	-TRABALHO E PROTECAO SOCIAL	1,327,320,839	1,501,307,377	0	2,828,628,216



Mapa Auxiliar III - Despesas Globais por Classificador Funcional Programatica e Natureza de Programa

CODIGO - EIXO	FUNÇÃO / CAT / PROGRAMA	Programa Investimento	Programa Finalistico	Programa Gestão e Apoio Administrativo	Total Geral
560-ASSISTENCIA ESPECIAL E COMUNITARIA		1,327,320,839	1,471,890,389	0	2,799,211,228
-GARANTIA DO ACESSO A TODOS OS GRUPOS SOCIAIS E PROFISSIONAIS A		0	1,471,890,389	0	1,471,890,389
-PROGRAMA MAIS QUALIDADE MAIS COMUNIDADE E MICRO REALIZACOES		1,021,104,039	0	0	1,021,104,039
I-ACESSOS AOS POBRES DOS SERVICOS SOCIAIS DE BASE E AO RENDIMENT		306,216,800	0	0	306,216,800
563-PROTECAO E ASSISTENCIA AO TRABALHADOR		0	29,416,988	0	29,416,988
-MELHORIA DAS CONDICAOES DE TRABALHO E DAS RELACOES ENTRE OS PARC		0	29,416,988	0	29,416,988
21-ENCARGOS ESPECIAIS		0	2,978,219,483	4,185,400,000	7,163,619,483
913-SERVICO DA DIVIDA		0	0	4,185,400,000	4,185,400,000
-GESTAO DA DIVIDA PUBLICA		0	0	4,185,400,000	4,185,400,000
915-TRANSFERENCIAS		0	2,978,219,483	0	2,978,219,483
F-SUSTENTABILIDADE E EQUILIBRIO MUNICIPAL		0	2,978,219,483	0	2,978,219,483
2-CAPITAL HUMANO		1,529,803,241	12,655,070,554	0	14,184,873,795
04-JUSTICA, CIDADANIA E JUVENTUDE		0	98,029,730	0	98,029,730
220-JUVENTUDE		0	98,029,730	0	98,029,730
-PARTICIPACAO E REPRESENTACAO DOS JOVENS		0	98,029,730	0	98,029,730
15-SAUDE		708,382,247	3,347,229,562	0	4,055,611,809
451-ATENCAO PRIMARIA DE SAUDE		165,454,845	1,878,415,373	0	2,043,870,218
-DESENVOLVIMENTO DO SECTOR FARMACEUTICO		0	670,029,830	0	670,029,830
-EQUIPAMENTOS E MOBILIARIOS PARA REDE DE ATENCAO PRIMARIA DE SAU		32,000,000	0	0	32,000,000
-INFRA-ESTRUTURACAO DE REDE DE ATENCAO PRIMARIA DE SAUDE		133,454,845	0	0	133,454,845
-PRESTACAO DOS CUIDADOS DE SAUDE NA REDE DE ATENCAO PRIMARIA		0	1,145,796,090	0	1,145,796,090
-PROMOCAO DE SAUDE E INVESTIGACAO		0	46,943,552	0	46,943,552
-REFORCO DA LUTA CONTRA SIDA		0	15,645,901	0	15,645,901
452-SUPORTE MEDICO ESPECIALIZADO		15,385,000	13,500,000	0	28,885,000
-DESENVOLVIMENTO DOS RECURSOS HUMANOS DE SAUDE		15,385,000	0	0	15,385,000
-DESENVOLVIMENTO INSTITUCIONAL		0	13,500,000	0	13,500,000
454-ASSISTENCIA MEDICO-HOSPITALAR		514,162,402	1,455,314,189	0	1,969,476,591
-EQUIPAMENTOS E MOBILIARIOS PARA REDE HOSPITALAR		159,946,000	0	0	159,946,000
-INFRA-ESTRUTURACAO DE REDE HOSPITALAR		354,216,402	0	0	354,216,402
-PRESTACAO DOS CUIDADOS DE SAUDE NA REDE HOSPITALAR		0	1,455,314,189	0	1,455,314,189
502-VIGILANCIA EPIDEMIOLOGICA		13,380,000	0	0	13,380,000
-SISTEMA INTEGRADO DE INFORMACAO PARA SAUDE		13,380,000	0	0	13,380,000
16-CULTURA, LAZER E DESPORTOS		23,604,634	267,274,771	0	290,879,405
503-DESPORTO COMUNITARIO		0	149,512,618	0	149,512,618




1953009 001447



Mapa Auxiliar III - Despesas Globais por Classificador Funcional Programatica e Natureza de Programa


CODIGO - EIXO	FUNÇÃO / CAT / PROGRAMA	Programa Investimento	Programa Finalistico	Programa Gestão e Apoio Administrativo	Total Geral
	-PROMOCAO DA PRATICA DE DESPORTO	0	149,512,618	0	149,512,618
505	PATRIMONIO HISTORICO E ARTISTICO NACIONAL	23,604,634	0	0	23,604,634
	-DESENVOLVIMENTO DAS INDUSTRIAS CRIATIVAS	4,471,567	0	0	4,471,567
	-VALORIZACAO DO PATRIMONIO CULTURAL E TURISMO	19,133,067	0	0	19,133,067
506	DIFUSAO CULTURAL	0	117,762,153	0	117,762,153
	-MELHORIA DO ACERVO BIBLIOTECARIO, PATRIMONIAL E ARQUIVISTICO	0	80,655,949	0	80,655,949
	-PROMOCAO NACIONAL DAS ARTES	0	37,106,204	0	37,106,204
17	EDUCACAO	779,816,360	8,835,278,104	0	9,615,094,464
209	ADMINISTRACAO GERAL	119,705,538	0	0	119,705,538
	-REFORCO DA QUALIDADE DO SISTEMA EDUCATIVO E DESPORTIVO	119,705,538	0	0	119,705,538
503	DESPORTO COMUNITARIO	60,000,000	0	0	60,000,000
	-CONSTRUCAO E REABILITACAO DE INFRAESTRUTURAS DESPORTIVAS	60,000,000	0	0	60,000,000
512	EDUCACAO PRE-ESCOLAR	0	2,996,575	0	2,996,575
	-REFORCO DA EDUCACAO PRE-ESCOLAR	0	2,996,575	0	2,996,575
515	EDUCACAO BASICA	70,000,000	3,230,037,316	0	3,300,037,316
	-DESENVOLVIMENTO DE INFRAESTRUTURAS DE ENSINO BASICO	70,000,000	0	0	70,000,000
	-MELHORIA DA QUALIDADE DO ENSINO BASICO	0	3,230,037,316	0	3,230,037,316
520	ENSINO SECUNDARIO	353,680,046	2,794,038,518	0	3,147,718,564
	-DESENVOLVIMENTO DE INFRAESTRUTURAS DE ENSINO SECUNDARIO	353,680,046	0	0	353,680,046
	-MELHORIA DA QUALIDADE DO ENSINO SECUNDARIO	0	2,794,038,518	0	2,794,038,518
551	EDUCACAO ESPECIAL	0	5,924,904	0	5,924,904
	-REFORCO DA EDUCACAO ESPECIAL	0	5,924,904	0	5,924,904
553	ENSINO TECNICO E FORMACAO PROFISSIONAL	0	685,166,269	0	685,166,269
	-DESENVOLVIMENTO DO ENSINO TECNICO E PROFISSIONAL	0	424,499,270	0	424,499,270
	-PROMOCAO DO EMPREGO E FORMACAO PROFISSIONAL	0	260,666,999	0	260,666,999
555	ENSINO SUPERIOR	176,430,776	987,661,199	0	1,164,091,975
	-CONSOLIDACAO DO ENSINO SUPERIOR	48,630,776	0	0	48,630,776
	-FORMACAO E CAPACITACAO	0	961,680,787	0	961,680,787
	-INFRAESTRUTURAS DO ENSINO SUPERIOR	127,800,000	0	0	127,800,000
	-MELHORIA DA QUALIDADE DO ENSINO SUPERIOR	0	25,980,412	0	25,980,412
557	APOIO AO EDUCANDO	0	1,129,453,323	0	1,129,453,323
	-ACAO SOCIAL E ESCOLAR	0	1,129,453,323	0	1,129,453,323
18	TRABALHO E PROTECAO SOCIAL	18,000,000	107,258,387	0	125,258,387
	562-ASSISTENCIA A CRIANCA E AO ADOLESCENTE	0	107,258,387	0	107,258,387



1953009 001447

Mapa Auxiliar III - Despesas Globais por Classificador Funcional Programatica e Natureza de Programa


CODIGO - EIXO	FUNÇÃO / CAT / PROGRAMA	Programa Investimento	Programa Finalistico	Programa Gestão e Apoio Administrativo	Total Geral
	-MELHORIA DAS CONDICÕES DE VIDA DAS CRIANÇAS E ADOLESCENTES	0	107,258,387	0	107,258,387
564	-PROMOCAO DO EMPREGO	18,000,000	0	0	18,000,000
	-FORMACAO PROFISSIONAL DIRECCIONADA PARA O EMPREGO E INCLUSAO SO	18,000,000	0	0	18,000,000
2	-INFRA - ESTRUTURACAO	10,040,585,194	942,174,022	0	10,982,759,216
08	-TURISMO, COMERCIO, INDUSTRIA E SERVICOS	39,937,090	0	0	39,937,090
419	-ENERGIAS ALTERNATIVAS	32,500,000	0	0	32,500,000
	-PROMOCAO DO USO DE ENERGIA ALTERNATIVAS E EFICIENCIA ENERGETIC	32,500,000	0	0	32,500,000
604	-DISTRIBUICAO DE AGUA	7,437,090	0	0	7,437,090
	-INFRAESTRUTURAS DE PRODUCAO, TRANSPORTE E DISTRIBUICAO DE AGUA	7,437,090	0	0	7,437,090
09	-AGRICULTURA, PECUARIA, PESCA E ABASTECIMENTO	2,324,784,054	0	0	2,324,784,054
413	-ENGENHARIA RURAL E FLORESTAL	2,324,784,054	0	0	2,324,784,054
	-MOBILIZACAO DE ÁGUA E ORDENAMENTO DE BACIAS HIDROGRÁFICAS	2,324,784,054	0	0	2,324,784,054
10	-ENERGIA E MINERACAO	1,628,351,701	36,219,993	0	1,664,571,694
418	-ENERGIA ELETRICA	1,628,351,701	36,219,993	0	1,664,571,694
	-INFRA-ESTRUTURAS DE PRODUCAO ARMAZENAMENTO E DISTRIBUICAO DE EN	1,628,351,701	0	0	1,628,351,701
	-MELHORIA DE INFRA-ESTRUTURAS DE PRODUCAO ARMAZENAMENTO E DISTRI	0	36,219,993	0	36,219,993
11	-TRANSPORTES	1,638,570,307	632,624,445	0	2,271,194,752
425	-TRANSPORTE RODOVIARIO	762,427,862	632,624,445	0	1,395,052,307
	-DESENVOLVIMENTO DAS INFRAESTRUTURAS RODOVIARIAS	762,427,862	0	0	762,427,862
	-MELHORIA DA QUALIDADE DAS INFRAESTRUTURAS RODOVIARIAS	0	632,624,445	0	632,624,445
426	-TRANSPORTE MARITIMO	548,636,955	0	0	548,636,955
	-DESENVOLVIMENTO DO SISTEMA DE TRANSPORTES E SEGURANCA MARITIMA	548,636,955	0	0	548,636,955
427	-PORTOS	327,505,490	0	0	327,505,490
	-DESENVOLVIMENTO DAS INFRAESTRUTURAS PORTUARIAS	327,505,490	0	0	327,505,490
14	-HABITACAO, URBANISMO E ORDENAMENTO DO TERRITORIO	0	180,034,182	0	180,034,182
439	-HABITACOES URBANAS	0	180,034,182	0	180,034,182
	-PROMOCAO E REABILITACAO DA HABITACAO DE INTERESSE SOCIAL	0	180,034,182	0	180,034,182
20	-AGUA E SANEAMENTO	4,408,942,042	93,295,402	0	4,502,237,444
604	-DISTRIBUICAO DE AGUA	4,318,242,042	88,475,320	0	4,406,717,362
	-MELHORIA DE GESTAO DOS RECURSOS HIDRICOS	0	88,475,320	0	88,475,320
	-MOBILIZACAO DE AGUA E REFORCO DA CAPACIDADE DE ABASTECIMENTO P	4,318,242,042	0	0	4,318,242,042
605	-SANEAMENTO URBANO	90,700,000	4,820,082	0	95,520,082
	-MELHORIA DA QUALIDADE DO SANEAMENTO BASICO	0	4,820,082	0	4,820,082
	-PROMOCAO E DESENVOLVIMENTO DO SANEAMENTO BASICO	90,700,000	0	0	90,700,000




1953008 001447

Mapa Auxiliar III - Despesas Globais por Classificador Funcional Programatica e Natureza de Programa

CODIGO - EIXO	FUNÇÃO / CAT / PROGRAMA	Programa Investimento	Programa Finalistico	Programa Gestão e Apoio Administrativo	Total Geral
2-REFORCO DO SECTOR PRIVADO		76,784,432	2,031,129,605	0	2,107,914,037
02-ADMINISTRACAO		0	163,142,342	0	163,142,342
204-REFORMA DO ESTADO		0	72,921,626	0	72,921,626
F-MELHORIA DO AMBIENTE DE NEGOCIOS		0	72,921,626	0	72,921,626
209-ADMINISTRACAO GERAL		0	90,220,716	0	90,220,716
F-ADMINISTRAÇÃO CIDADAO E EMPRESA		0	90,220,716	0	90,220,716
05-CIENCIA E TECNOLOGIA		0	35,345,484	0	35,345,484
225-PESQUISA APLICADA AOS SERVIÇOS DO ESTADO		0	35,345,484	0	35,345,484
-INVESTIGACAO AGRICOLA APLICADA E TRANSFERENCIA DE CONHECIMENTO		0	35,345,484	0	35,345,484
08-TURISMO, COMERCIO, INDUSTRIA E SERVICOS		76,784,432	918,297,990	0	995,082,422
367-NORMALIZACAO E QUALIDADE		59,286,272	0	0	59,286,272
I-IMPLEMENTACAO E DINAMIZACAO DO SISTEMA NACIONAL DE QUALIDADE		59,286,272	0	0	59,286,272
369-PROMOCAO INDUSTRIAL		0	159,559,675	0	159,559,675
-PROMOCAO DO INVESTIMENTO DE CABO VERDE		0	148,901,602	0	148,901,602
F-INTEGRAÇÃO DA INDUSTRIA NA POLITICA DO DESENVOLVIMENTO		0	10,658,073	0	10,658,073
408-PROMOCAO DO TURISMO		17,498,160	654,738,315	0	672,236,475
-MELHORIA DA QUALIDADE DOS PRODUTOS E SERVIÇOS DO TURISMO		0	654,738,315	0	654,738,315
-RECURSOS TURÍSTICOS DE QUALIDADE EM CABO VERDE		17,498,160	0	0	17,498,160
409-SISTEMA FINANCEIRO		0	104,000,000	0	104,000,000
-PROMOCAO DA CAPACITACAO DAS MPMS E CONSTRUÇÃO DOS CLUSTERS EST		0	104,000,000	0	104,000,000
09-AGRICULTURA, PECUARIA, PESCA E ABASTECIMENTO		0	867,951,649	0	867,951,649
410-DESENVOLVIMENTO E EXTENSAO RURAL		0	595,323,931	0	595,323,931
F-MELHORIA DO AGRO-NEGOCIO E DAS FILEIRAS AGRO-PECUARIAS		0	382,254,516	0	382,254,516
F-MELHORIA E VALORIZACAO DOS RECURSOS NATURAIS E DESENV. AGRO -		0	213,069,415	0	213,069,415
414-INDUSTRIA PESQUEIRA		0	272,627,718	0	272,627,718
-GESTAO DOS RECURSOS HALIEUTICOS PARA UMA PESCA SUSTENTAVEL		0	183,362,885	0	183,362,885
-GESTAO INTEGRADA DA PESCA ARTESANAL E INDUSTRIAL		0	43,623,445	0	43,623,445
F-GESTAO INTEGRADA DA QUALIDADE E AGREGACAO DE VALORES DOS PRODU		0	45,641,388	0	45,641,388
16-CULTURA, LAZER E DESPORTOS		0	20,996,600	0	20,996,600
506-DIFUSAO CULTURAL		0	20,996,600	0	20,996,600
F-DESENVOLVIMENTO DA MICROECONOMIA ATRAVES DA CULTURA		0	20,996,600	0	20,996,600
18-TRABALHO E PROTECAO SOCIAL		0	25,395,540	0	25,395,540
564-PROMOCAO DO EMPREGO		0	25,395,540	0	25,395,540
-AMBIENTE ECONOMICO FAVORAVEL A CRIACAO DE EMPREGO		0	25,395,540	0	25,395,540



1953009 001447



*I SÉRIE*  
**BOLETIM  
OFICIAL**

Registo legal, nº 2/2001, de 21 de Dezembro de 2001

Endereço Electronico: [www.incv.cv](http://www.incv.cv)



*Av. da Macaronésia, cidade da Praia - Achada Grande Frente, República Cabo Verde  
C.P. 113 • Tel. (238) 612145, 4150 • Fax 61 42 09  
Email: [kioske.incv@incv.cv](mailto:kioske.incv@incv.cv) / [incv@incv.cv](mailto:incv@incv.cv)*

**I.N.C.V., S.A. informa que a transmissão de actos sujeitos a publicação na I e II Série do *Boletim Oficial* devem obedecer as normas constantes no artigo 28º e 29º do Decreto-Lei nº 8/2011, de 31 de Janeiro.**