


Segunda-feira, 3 de Janeiro de 2005

I Série

Número 1



BOLETIM OFICIAL



SUMÁRIO

Assembleia Nacional:

Lei nº 53/VI/2005:

Aprova o Orçamento do Estado para o ano de 2005.

Resolução nº 117/VI/2005:

Aprova a Conta de Gerência da Assembleia Nacional, referente ao exercício do ano económico de 2003.

Resolução nº 118/VI/2005:

Aprova o Orçamento Privativo da Assembleia Nacional para o ano de 2005.

ASSEMBLEIA NACIONAL

Lei nº 53/VI/2005

de 3 de Janeiro

Por mandato do Povo, a Assembleia Nacional decreta, nos termos da alínea f) do artigo 174º da Constituição, o seguinte:

CAPÍTULO I

Aprovação do orçamento

Artigo 1º

(Aprovação)

1. É aprovado, pela presente Lei, o Orçamento do Estado para o ano de 2005.

2. Integram o Orçamento do Estado, aprovado pela presente Lei, o articulado da Lei, os mapas orçamentais e os anexos informativos previstos nos artigos 17º, 18º e 19º da Lei de Bases do Orçamento do Estado.

CAPÍTULO II

Disciplina orçamental

Artigo 2º

(Execução orçamental)

1. O Governo, baseado em critérios de economia, eficácia e eficiência, tomará as medidas necessárias à gestão rigorosa e à contenção das despesas públicas, para atingir a redução do défice orçamental e reorientar a despesa pública de forma a permitir uma melhor satisfação das necessidades colectivas.

2. O Governo definirá, através do Decreto-Lei de execução orçamental, normas e procedimentos com vista à gestão rigorosa das despesas públicas.

3. O Governo assegurará o reforço da acção inspectiva e fiscalizadora dos organismos e serviços com competências na área, de forma sistemática e programada, com o objectivo de garantir o rigor na execução orçamental, evitar a má utilização dos recursos públicos e velar pelo cumprimento rigoroso das leis.

Artigo 3º

(Utilização das dotações orçamentais)

1. Ficam cativos 10% do total das verbas orçamentadas para abonos variáveis e eventuais, fornecimentos e serviços.

2. Exceptua-se do número anterior as horas extraordinárias, abonos de família, encargo com a saúde e contribuição para a segurança social, bem como as verbas destinadas aos serviços de limpeza, higiene e conforto,

vigilância e segurança, rendas, alugueres, seguros e outras despesas correntes e aquisição de bens de capital.

3. O disposto no número 1 aplica-se às verbas orçamentadas para transferências correntes destinadas aos institutos públicos, serviços e fundos autónomos, com excepção das que forem afectas ao sistema nacional de saúde.

4. O Governo, através do membro do governo responsável pela área das Finanças, face à evolução da execução orçamental que vier a verificar-se, decide sobre a descativação das verbas referidas nos números anteriores, bem como sobre os respectivos graus e incidência a nível dos departamentos governamental.

Artigo 4º

(Suspensão de despesas)

Fica o Governo autorizado a suspender ou condicionar as despesas orçamentais da administração central, dos institutos públicos, serviços e fundos autónomos que revistam a natureza de serviços personalizados ou de fundos públicos, se a situação financeira do país o justificar.

Artigo 5º

(Contenção de despesas com deslocações)

1. As missões ao exterior deverão ser objecto de programação e limitar-se às estritamente essenciais à prossecução do plano anual de actividades de cada departamento governamental.

2. Manter-se-ão em vigor as instruções visando a rentabilização da utilização das representações de Cabo Verde no exterior nos eventos internacionais em que o país se deverá fazer representar.

3. As deslocações ao estrangeiro de funcionários e agentes do Estado, incluindo pessoal dirigente, do quadro especial e titulares dos órgãos de direcção dos institutos públicos, fazem-se em classe económica, salvo casos excepcionais devidamente autorizados.

Artigo 6º

(Contenção de despesas nas Empresas Públicas)

1. O Governo instruirá os seus delegados junto às empresas públicas no sentido da extensão, pelas vias adequadas, das medidas de contenção de despesas, nomeadamente de deslocação, viaturas, combustíveis e comunicações.

2. Às empresas públicas aplica-se o disposto no número 3 do artigo anterior.

Artigo 7º

(Assunção de encargos e dívidas)

1. Nenhum serviço da administração central, qualquer que seja o seu grau de autonomia, poderá assumir encargos



para os quais não esteja previamente assegurada a necessária cobertura orçamental em termos anualizados.

2. A não transferência de receitas do Orçamento do Estado cobradas de forma descentralizada, de impostos retidos na fonte, bem como das contribuições devidas à Previdência Social, constitui infracção disciplinar grave.

Artigo 8º

(Regime duodecimal)

Durante o ano de 2005, fica sujeita a regime duodecimal a execução das seguintes despesas:

- a) Remunerações certas e permanentes;
- b) Encargos com a segurança social;
- c) Transferências correntes à Presidência da República, à Assembleia Nacional, à Chefia do Governo, ao Supremo Tribunal da Justiça, à Procuradoria-Geral da República e ao Tribunal de Contas;
- d) Transferências correntes ao sector público;
- e) Transferências privadas.

Artigo 9º

(Amortização das dívidas em atraso)

O Governo acordará com os organismos autónomos, incluindo institutos públicos e as autarquias locais, com dívidas em atraso, um plano de amortização dessas dívidas, o qual incluirá a possibilidade de retenção das transferências correntes ou de capitais de que sejam beneficiários.

CAPITULO III

Recursos Humanos

Artigo 10º

(Política de recrutamento na Administração Pública)

1. Durante o ano de 2005, ficam congeladas as admissões de funcionários ou agentes da Administração Pública, quer se trate de serviços simples ou serviços e organismos autónomos, bem como a admissão de trabalhador nos institutos públicos.

2. Exceptua-se do disposto no número anterior a admissão do pessoal com formação técnica de nível médio ou superior, do pessoal técnico de saúde, do pessoal da Polícia Judiciária, do pessoal da Polícia de Ordem Pública, dos oficiais de justiça, do pessoal dos Registos, Notariado e Identificação, do pessoal e dos guardas de estabelecimentos prisionais, dos agentes da Polícia Marítima e da Guarda Fiscal, do pessoal docente, dos verificadores estagiários do quadro técnico aduaneiro, dos controladores e dos auxiliares de verificação do quadro técnico auxiliar aduaneiro, dos secretários de finanças e técnicos tributários auxiliares estagiários do quadro do pessoal da Direcção-Geral das

Contribuições e Impostos (DGCI), de técnicos profissionais das áreas da biblioteca, arquivo ou documentação e do pessoal a contratar pelas autarquias locais para a instalação dos serviços da administração fiscal municipal, no âmbito da transferência de competências de liquidação e cobrança de impostos locais, bem como a admissão de bombeiros e fiscais municipais.

3. O Conselho de Ministros, precedendo propostas dos membros do Governo das áreas de finanças e administração pública, fundamentadas de acordo com critérios previamente definidos, excepcionalmente poderá proceder ao descongelamento da admissão na administração pública não previsto no número anterior.

4. O Governo adoptará medidas de facilitação do sistema de mobilidade de pessoal entre departamentos do Estado e destes para os municípios, de forma a rentabilizar o aproveitamento dos recursos humanos já existentes na Administração Pública.

5. O recrutamento de pessoal que eventualmente se mostre necessário e não contemplado nos números anteriores far-se-á mediante recurso aos instrumentos de mobilidade previstos na lei.

6. Não é permitida a celebração de mais de dois contratos de avença por uma mesma pessoa, singular ou colectiva, no âmbito da Administração Pública, incluindo os serviços autónomos e institutos públicos.

7. Os recrutamentos por mobilidade interna dos funcionários da Administração Pública serão efectuados mediante a transferência da dotação orçamental correspondente ao funcionário, do quadro de origem para o novo quadro, sem acréscimo do orçamento global.

8. Ficam a Presidência da República, a Assembleia Nacional, o Supremo Tribunal de Justiça, a Procuradoria-Geral da República, o Tribunal de Contas, os departamentos governamental, os institutos públicos e as autarquias locais obrigados a enviar uma cópia de todas as decisões que alteram a situação jurídica dos recursos humanos, nomeadamente, licenças sem vencimento, transferência, comissão de serviço, exoneração, à Direcção-Geral da Administração Pública para efeitos de actualização da Base de dados dos Recursos Humanos.

Artigo 11º

(Tramitação dos processos de aposentação e pensão)

Com vista à simplificação dos processos de aposentação, será aprovado, por Decreto-Regulamentar, um regime célere de instrução e tramitação dos mesmos.

CAPITULO IV

Autarquias Locais

Artigo 12º

(Fundo de Equilíbrio Financeiro)

O montante do Fundo de Equilíbrio Financeiro (FEF) é fixado em 1.109.130.000\$ (um bilião, cento e nove milhões,



4 I SÉRIE — Nº 1 «B. O.» DA REPÚBLICA DE CABO VERDE — 3 DE JANEIRO DE 2005

cento e trinta mil escudos) para o ano de 2005, distribuído segundo consta do mapa XI anexo à presente Lei.

Artigo 13º

(Transferência de recursos)

1. É transferido para os municípios o montante de 26.000.000\$ (vinte e seis milhões de escudos) inscrito no orçamento do departamento governamental da área do Trabalho e Solidariedade no âmbito do processo de descentralização de competências previsto no artigo 2º do Decreto-Lei nº24/94, de 11 de Abril.

2. É afectado aos municípios, como comparticipação na renda pela utilização de áreas aeroportuárias, o montante de 20.000.000\$ (vinte milhões de escudos) referente à renda paga ao Estado pela Empresa Nacional de Aeroportos e Segurança Aérea, ASA-SA.

Artigo 14º

(Norma transitória)

Até à revisão da Lei das Finanças Locais, a distribuição da verba destinada à Dotação de Solidariedade Intermunicipal (DSI) far-se-á da seguinte forma:

- a) Retira-se o montante necessário para compensar os municípios, para que nenhum receba, em termos absolutos, menos que no ano anterior;
- b) Distribui-se o remanescente, levando em conta o critério estipulado na alínea b) do n.º2 do artigo 11º da Lei das Finanças Locais.

CAPÍTULO V

Consignação de Receitas

Artigo 15º

(Fundo Autónomo de Solidariedade para as Comunidades)

É consignado ao Fundo Autónomo de Solidariedade para as Comunidades o montante de 20.000.000\$ (vinte milhões de escudos) proveniente das receitas consulares.

Artigo 16º

(Fundo da Solidariedade Social)

É consignado ao fundo de solidariedade social o montante de 10.500.000\$ (dez milhões e quinhentos mil escudos) proveniente das receitas do totoloto na parte destinada aos assuntos sociais.

CAPÍTULO VI

Sistema Fiscal

Artigo 17º

(Cobrança)

Fica o Governo autorizado a cobrar as contribuições e impostos constantes dos regulamentos e demais legislação

tributária, com as subseqüentes modificações em diplomas complementares em vigor, de acordo com as alterações previstas na presente lei.

Artigo 18º

(Imposto Único sobre os Rendimentos - Taxas)

1. A taxa do Imposto Único sobre os Rendimentos (IUR) para os contribuintes do método de verificação é de 30%.

2. A taxa do Imposto Único sobre os Rendimentos (IUR) para os contribuintes do método de estimativa é de 20%.

3. São tributados por taxa liberatória os seguintes rendimentos e pelas seguintes taxas:

- a) Juros de depósitos a prazo, aplicável a todos os depositantes, com excepção dos depósitos de emigrantes - 20%;
- b) Os restantes rendimentos de aplicação de capitais, nomeadamente dividendos, participações em lucros de sociedades, antecipação de lucros e mais valias - 15%;
- c) Rendimento auferido por não residentes, mesmo que não tenham estabelecimentos estáveis, a incidir sobre o valor de facturação - 20%;
- d) Rendimentos provenientes de ganhos de jogos, lotarias e apostas mútuas - 15%.

4. O disposto no número anterior não libera os contribuintes do método de verificação da obrigação do englobamento para determinação do lucro fiscal.

5. A retenção das taxas referidas no número 3 liberam da obrigação de declaração desses rendimentos no modelo 112, salvo se os titulares de rendimentos optarem pelo englobamento, caso em que a retenção terá a natureza de pagamento por conta do imposto devido a final.

6. As taxas do método declarativo a que se refere o artigo 14º do Regulamento do Imposto Único sobre os Rendimentos, aprovado pelo Decreto-Lei n.º 1/96, de 15 de Janeiro, são as seguintes:

Escalões	Valor	Taxas	
		Normal	Média
Até	300.000\$	15%	15%
De mais de 300.000\$ até	630.000\$	20%	17,62%
De mais de 630.000\$ até	1.260.000\$	27,5%	22,56%
De mais de 1.260.000\$ até	1.890.000\$	35%	26,71%
Superior a	1.890.000\$	45%	

7. Para efeitos de determinação de taxas, os rendimentos isentos entram no englobamento mas, para efeitos de determinação do rendimento tributável, somente são de considerar os rendimentos tributáveis nos termos do artigo 3º do Regulamento do Imposto Único sobre os Rendimentos.



8. Para efeitos do número anterior, os rendimentos isentos serão imputados proporcionalmente à fracção de rendimento a que corresponder a taxa média e a taxa normal.

9. Para efeitos do disposto no número 7, não são incluídas as ajudas de custo até aos limites fixados pela tabela da Função Pública.

10. Na aplicação das taxas estabelecidas no número 6 deste artigo, deverão observar-se as seguintes regras:

- a) Aos rendimentos compreendidos no primeiro escalão da tabela ou cujo quantitativo coincida com o limite superior de algum dos escalões dessa tabela, aplicar-se-á a correspondente taxa média;
- b) Quanto aos restantes rendimentos, dividir-se-á o seu quantitativo em duas partes:
 - i. Uma igual ao limite do maior dos escalões que nele couber, à qual se aplicará a taxa média correspondente a esse escalão;
 - ii. Outra igual ao excedente, a que se aplicará a taxa normal respeitante ao escalão imediatamente superior.

11. A importância das deduções será abatida na parte do rendimento a que corresponder a taxa média, abatendo-se o excedente na parte que corresponder à taxa normal.

12. Nos casos de contribuintes casados, as taxas aplicáveis são as correspondentes à do rendimento global dividido por dois e, o resultado assim obtido, multiplicado por dois, para se apurar a colecta.

13. No método de “*splitting*” (quociente conjugal) e para efeitos do disposto no número 11, deve ser multiplicado por dois a parte de rendimentos que corresponder à taxa média.

14. Para efeitos de cálculo do imposto único, de acordo com as regras definidas nos números anteriores, será utilizado o impresso modelo 6A, cuja cópia será remetida ao contribuinte pela Repartição de Finanças competente.

Artigo 19º

(Retenções na fonte – Remunerações fixas)

1. Os contribuintes sujeitos ao método de verificação, bem como as entidades isentas, os serviços do Estado, autarquias locais ou seus organismos, ainda que personalizados, e as pessoas colectivas de utilidade pública administrativa e quaisquer outros organismos nacionais e internacionais que paguem ou ponham à disposição rendimentos da categoria D deverão, no momento do seu pagamento ou colocação à disposição dos sujeitos passivos, reter o Imposto Único sobre os Rendimentos, de acordo com as normas previstas no número 1 do artigo 20º e no

artigo 22º da presente Lei, mediante a aplicação das fórmulas de retenções mensais, ou, em sua substituição, nos casos permitidos, por aplicação das tabelas práticas de retenções mensais, aprovadas por Portaria do membro do Governo responsável pela área das Finanças.

2. No caso de remunerações fixas relativas a períodos inferiores ao mês, considera-se como remuneração mensal a soma das importâncias atribuídas, pagas ou colocadas à disposição em cada mês.

3. Para determinação da importância a reter nos termos do número 1, considera-se remuneração mensal o montante pago a título de remuneração fixa, acrescido, salvo disposição em contrário, de quaisquer outras importâncias que tenham a natureza de rendimento do trabalho dependente, tal como vem definido no Regulamento do IUR, pagas ou colocadas à disposição do seu titular no mesmo período, ainda que respeitantes a meses anteriores.

4. O montante a reter em cada mês não pode ser superior a 45% do rendimento pago ou colocado à disposição no mesmo período.

5. Se as entidades referidas no número 1 pagarem ou colocarem à disposição rendimentos da categoria A, deverão reter na fonte, mensalmente, em sede do IUR, 10% do valor dos respectivos contratos.

6. Os valores retidos na fonte, em sede do IUR, conforme os números 1 e 5, são havidos como pagamento por conta da colecta a suportar pelo titular dos rendimentos no lançamento do ano seguinte a essa retenção.

7. Os valores retidos na fonte pelos rendimentos sujeitos ao IUR serão entregues nos cofres do Estado, através das guias GP010 ou GP014 directamente no banco, sem necessidade de registo prévio na repartição de finanças, conforme se trate de serviços privados ou públicos, acompanhados de um extracto da folha de salários, até ao décimo quinto dia do mês seguinte ao do pagamento dos rendimentos.

8. Por Portaria, até o final do mês seguinte ao da publicação da presente lei, o membro do Governo responsável pela área das finanças aprovará as tabelas de retenções mensais a aplicar aos rendimentos de trabalho dependente sujeitos ao IUR, respeitantes ao ano de 2005 e seguintes, para aplicação prática dos artigos 55º e 57º do Decreto-Lei n.º 1/96, de 15 de Janeiro, segundo critérios de imputação duodecimal dos benefícios específicos resultante do englobamento.

Artigo 20º

(Retenções na fonte – Remunerações não fixas)

1. As taxas de retenção na fonte para os rendimentos provenientes de recibos de pagamento, de prestação de serviços ou qualquer outro rendimento e de actividades



enquadráveis nas profissões liberais referidas no artigo 24.º da presente Lei ou equiparadas são as seguintes:

Remuneração por recibo	Valor	Taxa
Até	5.000\$	10%
De mais de 5.000\$ e até	50.000\$	15%
De mais de 50.000\$ e até	100.000\$	20%
Superior a	100.000\$	24%

2. Enquadram-se no conceito de prestação de serviço as remunerações auferidas, acessoriamente, por funcionários públicos ou não que desempenhem funções em projectos públicos ou privados.

3. A taxa de retenção na fonte para todas as outras actividades de prestação de serviços não constantes da tabela dos mínimos das profissões liberais ou equiparadas é de 10% sobre o recibo de prestação de trabalho, sempre que paga pelos contribuintes sujeitos ao método de verificação, serviços do Estado, autarquias locais e seus serviços ainda que personalizados e pelas pessoas colectivas de utilidade pública administrativa e quaisquer outros organismos.

Artigo 21.º

(Processamento conjunto das remunerações)

1. São processados, de forma global, conjuntamente com os vencimentos, as remunerações acessórias, nomeadamente as gratificações, as horas extraordinárias, as custas, as participações nos emolumentos, os valores pagos pelos projectos e outros abonos e subsídios permanentes, variáveis ou eventuais.

2. Os respectivos descontos do Imposto Único sobre os Rendimentos, aplicados às situações descritas no número anterior, devem ser processados obedecendo as regras de cálculo previstas no Regulamento do IUR.

3. São consideradas remunerações, e entram para o cálculo da taxa do imposto único, os ordenados, os salários, os vencimentos, a pensão de reforma e de aposentação, o subsídio de residência, o subsídio de refeição, o subsídio de férias, o subsídio de natal, o prémio de produtividade, as gratificações, as horas extraordinárias, as comissões ou prémios, as participações em custas e multas, as participações nos emolumentos, senhas de presença, abonos para falha e ajudas de custo na parte que exceda os limites fixados por lei e outros subsídios e abonos fixos, variáveis ou eventuais.

4. Nos casos em que o pagamento dessas remunerações acessórias for totalmente impossível fazer-se através do sistema de englobamento com os vencimentos mensais, por serem pagas por várias entidades, aplica-se o regime de retenção na fonte previsto no número 1 do artigo 20.º da presente Lei.

5. Para efeito do disposto no artigo 19.º, n.º 1, os subsídios de férias e de Natal são sempre objecto de

retenção autónoma, pelo que não podem ser adicionados às remunerações dos meses em que são pagos ou postos à disposição para o cálculo do imposto a reter.

6. Quando os subsídios de férias e de Natal forem pagos fraccionadamente, reter-se-á, em cada pagamento, a parte proporcional do imposto calculado nos termos do número anterior para o total daqueles subsídios.

Artigo 22.º

(Fórmulas de retenções mensais)

1. As fórmulas de retenção mensal são as seguintes:

a) «Não casado»:

$$I_R = \frac{(V_m p - ME - \alpha EF)N - PA}{p}$$

I_R – é imposto a reter

V_m – é o total da remuneração mensal

p – corresponde ao numero de vencimentos anual previsto

ME – é o valor do Mínimo de Existência estabelecido por Lei

α – é a percentagem do valor que se considera para afectar os encargos familiares dos contribuintes

EF – Encargos Familiares considerando os valores dos *plafonds* de cada situação

N – é a taxa normal a ser aplicada conforme a tabela em vigor e resultante do valor de

$$(V_m p - ME - \alpha EF)$$

PA – é a Parcela a abater calculado nos termos do artigo 18.º

b) «Casado único titular»:


$$I_R = \left[\frac{\left(\frac{V_m p - ME - \alpha EF}{2} \right) N - PA}{p} \right] 2$$

Para este caso N deve ser calculado tendo em conta o valor **resultante** de:

$$\frac{V_m p - ME - \alpha EF}{2}$$

c) «Casado dois titulares»:

$$I_R = \frac{(V_m p - ME - \alpha EF)N - PA}{p}$$



4 430000 001447

2. A percentagem do benefício da dedução duodecimal dos encargos familiares é de 15% dos máximos de despesas dedutíveis previstas na lei, não podendo os encargos ultrapassar o máximo de 514.000\$.

3. Para efeito do disposto nos números anteriores e no artigo 19º, deve a entidade patronal solicitar ao contribuinte, no início do exercício de funções, os dados indispensáveis relativos à sua situação pessoal e familiar, ficando este obrigado a comunicar qualquer alteração que venha a verificar.

4. Nos casos em que o contribuinte não forneça à entidade patronal os dados referidos no número anterior, a retenção deverá ser efectuada de acordo com a tabela aplicável aos contribuintes não casados.

5. Quando sejam pagos ou colocados à disposição do respectivo titular rendimentos do trabalho dependente em resultado da sentença judicial, de acordo devidamente homologado em processo judicial ou de situações de salários em atraso, bem como os devidos em função de actualizações salariais, promoções, reclassificações e outro de idêntica natureza, quando qualquer deles devam ser imputados a anos anteriores, a entidade pagadora deverá proceder à retenção autónoma do IUR, utilizando, para o efeito, as fórmulas constantes no número 1 deste artigo, que serão aplicadas tantas vezes quantos os anos, ou fracção, a que os rendimentos respeitem.

6. Quando os rendimentos a que se refere o número anterior forem pagos ou colocados à disposição do seu titular no ano a que respeitem, o respectivo montante será adicionado às remunerações, havendo-as, do mês ou meses a que devam ser imputadas, recalculando-se o IUR em função daquele somatório e retendo-se apenas a diferença entre o imposto assim calculado e o que eventualmente tenha sido já retido com referência ao mesmo mês.

7. Sempre que verifique incorrecções nos montantes retidos sobre remunerações do trabalho dependente devidos a erros imputáveis a entidade pagadora, a correcção deve ser efectuada na primeira retenção a que deva proceder-se após a detecção do erro, sem, porém, ultrapassar o último período de retenção anual.

Artigo 23º

(Falta de entrega de retenções na fonte)

1. O Chefe da Repartição de Finanças ao tomar conhecimento de que o valor do imposto retido na fonte não deu entrada nos cofres do Estado, dentro do prazo estabelecido no número anterior, deverá levantar o competente auto de notícia onde serão feitas a identificação e quantificação das prestações tributárias em falta, prazos para a sua entrega e dos juros devidos até ao momento em que a infracção é conhecida pela Administração Fiscal; tornada a dívida certa, líquida e exigível, e não tendo sido ainda efectuado o seu pagamento, deve o Chefe da Repartição de Finanças extrair certidão de relaxe e instaurar o competente processo de execução fiscal.

2. As entidades obrigadas a fazer a retenção na fonte ou a entrega total ou parcial de qualquer outra prestação

tributária, se o não fizerem dentro do período estabelecido na lei, serão punidas com multa variável entre o valor da prestação em falta e o dobro da mesma, com o limite máximo de 10 (dez) milhões de escudos.

3. Se o valor da prestação em falta for superior a 2 (dois) milhões de escudos, a multa mínima será igual a 10% do limite máximo estabelecido no número anterior.

Artigo 24º

(Tabela supletiva dos mínimos do IUR)

1. A tabela dos mínimos é aplicável aos rendimentos de prestação de serviços e de profissões liberais exercidas por conta própria, de forma independente, em estabelecimentos estáveis:

Profissão	Rendimentos Mínimos (contos)	% para despesas
1. Engenheiros agrónomos, analistas e silvicultores		
1.1 Engenheiros agrónomos	1.620	15
1.2 Analistas	1.620	15
1.3 Silvicultores ou engenheiros-técnicos agrários	1.620	15
2. Arquitectos, engenheiros e técnicos similares		
2.1 Arquitectos urbanistas	1.920	20
2.2 Engenheiros e engenheiros-técnicos	1.920	20
2.3 Desenhadores, topógrafos e construtores civis	1.500	15
3. Artistas plásticos, actores, compositores, intérpretes musicais, jornalistas e repórteres		
3.1 Pintores, escultores, decoradores e outros	1.000	15
3.2 Cantores, músicos e artistas de televisão	800	15
3.3 Jornalistas e repórteres	800	15
4 Economistas, contabilistas e outros similares		
4.1 Economistas, auditores e consultores	1.800	20
4.2 Contabilistas, técnicos de contas e guarda-livros	1.500	15
4.3 Técnicos e especialistas em gestão de recursos humanos e organização	1.800	15



8 I SÉRIE — Nº 1 «B. O.» DA REPÚBLICA DE CABO VERDE — 3 DE JANEIRO DE 2005


Profissão	Rendimentos Mínimos (contos)	% para despesas	<p>Artigo 26º</p> <p>(Tributação dos subsídios de compensação)</p> <p>Os subsídios concedidos pelo Estado às Empresas para compensar custos com a produção e/ou fornecimentos de bens e serviços, são considerados proveitos tributáveis para efeitos fiscais.</p> <p>Artigo 27º</p> <p>(IUR - Títulos do Tesouro)</p> <p>Para os efeitos do IUR, os rendimentos obtidos por títulos do tesouro, que não tenham sido colocados no mercado secundário, serão considerados proveitos tributáveis devendo constar da declaração de rendimento e apresentados conjuntamente com a escrita.</p> <p>Artigo 28º</p> <p>(Títulos de Consolidação e Mobilização Financeira)</p> <p>Os rendimentos dos Títulos de Consolidação e Mobilização Financeiras (TCMF) são isentos de quaisquer impostos.</p> <p>Artigo 29º</p> <p>(Deduções no IUR)</p> <p>1. Serão deduzidos à matéria colectável, para efeitos do IUR, 50% do salário anual pago pelas empresas sujeitas ao método de verificação aos condutores profissionais com idade igual ou inferior a 25 anos.</p> <p>2. O Governo regulamentará, através do departamento governamental responsável pela área das Finanças, os critérios e procedimentos relacionados com as deduções previstas no número anterior.</p> <p>Artigo 30º</p> <p>(Incentivo às entidades empregadoras que contratem jovens ou desempregados de longa duração)</p> <p>1. As empresas sujeitas ao método de verificação que contratarem jovens com idade não superior a 30 anos beneficiarão de uma majoração nos custos decorrentes, para efeitos do IUR, nas seguintes proporções:</p> <p>a) Se o número líquido de postos de trabalho for igual ou superior a 5 e inferior a 10, a majoração é de 30%;</p> <p>b) Se o número líquido de postos de trabalho for igual ou superior a 10, a majoração é de 50%.</p> <p>2. Os incentivos previstos aplicam-se apenas a contratos com duração igual ou superior a 1 ano.</p> <p>3. Os incentivos a que se refere o número 1 são aplicáveis, nos mesmos termos, às empresas sujeitas ao</p>
5 Enfermeiros, parteiras e outros similares			
5.1 Enfermeiros, fisioterapeutas e massagistas	1.500	15	
5.2 Parteiras, dentistas e outros	800	20	
6 Juristas		20	
6.1 Advogados	1.800	20	
6.2 Consultores jurídicos ou fiscais	1.800	20	
6.3 Solicitadores	800	15	
7 Médicos, psicólogos e sociólogos			
7.1 Médicos de clínica geral ou estomatologistas	1.800	20	
7.2 Médicos de especialidade	2.100	20	
7.3 Médicos veterinários	1.500	15	
7.4 Psicólogos	1.350	15	
8 Professores e explicadores de ensino			
8.1 Professores e explicadores de ensino superior	1.200	20	
8.2 Professores e explicadores	800	15	
8.3 Mestre de desporto ou ofícios	800	15	
9 Técnicos de informática, telecomunicações ou de sistemas de informação	2.100	20	
10 Outras profissões liberais			
10.1 Despachante oficial	2.100	20	
10.2 Comissionistas	2.100	20	
10.3 Administradores de bens	1.200	15	
10.4 Dactilógrafos e operadores de informática	600	10	
10.5 Outros com curso superior, médio ou técnico	1.200	15	

2. A taxa aplicável sobre os valores da tabela dos mínimos é de 30%.

Artigo 25º

(Início de actividade - empresas)

Relativamente às empresas fiscalmente definidas nos termos do Imposto Único sobre os Rendimentos, a fixação



método de verificação que contratarem desempregados de longa duração.

4. Considera-se desempregado de longa duração aquele que se encontrar nesta situação, devidamente comprovada, por período igual ou superior a 1 ano.

Artigo 31º

(Incentivo à formação de jovens)

1. Para efeitos do imposto único sobre os rendimentos das pessoas colectivas (IUR), os custos realizados pela empresa e correspondentes à formação de jovens com idade não superior a 35 anos são levados a custo em valor correspondente a 150%.

2. A formação referida no número anterior diz respeito à frequência de cursos profissionais, médios ou superiores em estabelecimentos de ensino ou de formação profissional no país e certificados por entidades competentes.

3. Os referidos encargos com a formação dizem respeito a bolsas de estudo, ou despesas de inscrição e propinas financiadas pela empresa, devidamente comprovadas por certificados de frequência emitidos pelos estabelecimentos de ensino ou formação aos trabalhadores beneficiários.

Artigo 32º

(Contratação de pessoas portadoras de deficiência)

1. As empresas sujeitas ao método de verificação que contratarem trabalhadores portadores de deficiência que reduza a sua capacidade de trabalho beneficiarão de uma majoração nos custos decorrentes, para efeitos do IUR, nas seguintes proporções:

- a) Se a redução da capacidade de trabalho for igual ou superior a 50% e inferior a 66%, a majoração é de 80%;
- b) Se a redução da capacidade de trabalho for inferior a 50%, a majoração é de 30%.

2. A majoração referida no número anterior será reduzida a metade quando o trabalhador portador de deficiência tenha sido contratado por período inferior a 6 meses.

3. O disposto no número anterior é aplicável aos contratos a tempo parcial, aplicando-se, com as necessárias adaptações, o princípio da proporcionalidade.

4. Para efeitos deste artigo, considera-se deficiente o trabalhador que possua capacidade de trabalho inferior a 80% da capacidade normal exigida a um trabalhador não portador de deficiência numa situação profissional comparável.

Artigo 33º

(Incentivos à concessão de bolsas de estudo de mérito)

1. Para efeitos do imposto único sobre os rendimentos das pessoas colectivas (IUR), os encargos realizados pela

empresa e correspondentes à atribuição, pela mesma, de bolsas de estudo de mérito a jovens estudantes com idade não superior a 20 anos são levados a custo em valor correspondente a 130%.

2. A empresa definirá os critérios de atribuição de bolsas de estudo de mérito, devendo os mesmos ser homologados pelo departamento governamental competente.

3. A atribuição de bolsas de estudo de mérito é feita obrigatoriamente mediante concurso público anunciado antes do início do ano escolar a que a atribuição da bolsa se refere.

Artigo 34º

(incentivos à produção e importação de areia)

1. É concedida às empresas que tenham por objecto exclusivo a produção de areia e ou a importação de areia, legalmente estabelecidas, isenção de direitos aduaneiros na importação de máquinas, instrumentos e utensílios, incluindo tubagens e material reutilizável contra a propagação de areia pelo ar, bem como os respectivos acessórios e peças separadas, material de carga e de transporte de mercadorias, destinados ao uso exclusivo das suas actividades.

2. São aditados ao Regulamento do Imposto sobre o Valor Acrescentado, aprovado pela Lei n.º 21/VI/2003, de 14 de Julho, o n.º 36 ao artigo 9º e o ponto *ix* à alínea b) do n.º 1 do artigo 12º, com a seguinte redacção:

“Artigo 9º

Transmissões de bens e prestações de serviço

{...}


36. As transmissões de areia”.

“Artigo 12º

Importações isentas

- 1.....
- b)
- i.....
- ii.....
- iii.....
- iv.
- v.
- vi.
- vii.
- viii.

ix. As importações de máquinas, instrumentos e utensílios, incluindo tubagens e material reutilizável



contra a propagação de areia pelo ar, não produzidos no território nacional, bem como os respectivos acessórios e peças separadas, e material de carga e de transporte de mercadorias, destinados ao uso exclusivo das empresas de importação e ou produção de areia, no âmbito dessa actividade”.

3. No transporte marítimo de areia extraída fora do território nacional:

- a) Não haverá lugar ao pagamento de qualquer taxa portuária para os casos em que a descarga de areia seja realizada fora da área portuária convencional;
- b) Não haverá lugar ao pagamento de qualquer remuneração pelo serviço de pilotagem para os casos em que este serviço não seja solicitado expressamente pela empresa;
- c) Não haverá lugar ao pagamento de qualquer taxa que incida sobre os salários dos marítimos afectos ao navio engajado no transporte de areia, considerando que este funciona em regime «offshore»;
- d) O navio utilizado na operação de transporte de areia fica sujeito às normas internacionalmente aceites para este tipo de actividades;
- e) Fica garantida a liberdade de movimentos dos equipamentos envolvidos no transporte de areia, em observância da legislação nacional e das normas internacionais.

4. Os bens que beneficiarem dos incentivos fiscais de carácter aduaneiro, referidos nos números anteriores, não podem ter destino ou aplicação diferente do invocado para a concessão do benefício, nem ser alienados, dentro do período de 5 anos, a contar da sua importação, sem autorização do Director-Geral das Alfândegas, mediante o pagamento dos direitos e demais imposições calculados com base no valor aduaneiro reconhecido e aceite na data de alienação.

5. A fraude na obtenção dos incentivos fiscais de carácter aduaneiro, previstos no presente artigo, bem como a utilização dos bens que deles beneficiaram para fins diferentes daqueles para que os mesmos incentivos foram concedidos, constituem descaminho de direitos.

6. O disposto no presente artigo aplica-se a todos os despachos aduaneiros pendentes de regularização e pagamento nas Alfândegas.

7. Os incentivos referidos neste artigo são concedidos através de contrato de concessão de incentivos, celebrado entre as empresas e o membro do Governo responsável pela área das Finanças.

8. Estão excluídas do âmbito do presente artigo as empresas que se dedicam à extracção de areia no território nacional.

Artigo 35º

(Rendimentos Pessoais)

O artigo 12º do Decreto-lei nº1/96 de 15 de Janeiro, que aprovou o Regulamento do Imposto Único sobre o Rendimento, passa a ter a seguinte redacção:

“Artigo 12º

Rendimentos Pessoais

1. São isentos do Imposto Único:

- a) [...];
- b) [...];
- c) [...];
- d) [...];
- e) [...];
- f) As importâncias a qualquer título percebidas em decorrência de cessação convencional ou judicial do contrato individual de trabalho ou de funções públicas, de gestor, administrador ou gerente de qualquer pessoa colectiva, ficam isentas de tributação na porção que seja inferior ao valor da remuneração base correspondente a um mês e meio multiplicado pelo número de anos ou fracção de antiguidade ou de exercício de funções na entidade devedora de rendimentos.

2. O cálculo da importância não sujeita a IUR determina-se como se segue:

$$L = 1.5 \times n \times R_m$$

Sendo:

L= Limite estabelecido

n = Numero de anos de trabalho ou fracção ao serviço da entidade

R_m = Remunerações mensais incluindo as diuturnidades.”

Artigo 36º


(Proveitos)

O artigo 27º do Decreto-lei nº1/96, de 15 de Janeiro, que aprovou o Regulamento do Imposto Único sobre o Rendimento, passa a ter a seguinte redacção:

“Artigo 27º

Proveitos

1. [...];
- a) [...];



4 430000 001447

- b) [...];
- c) [...];
- d) [...];
- e) [...];
- f) [...];
- g) [...];
- h) Os subsídios concedidos pelo Estado às Empresas para compensar custos com produção e/ou fornecimentos de bens e serviços.

2. [...].

- a) [...];
- b) [...];
- c) [...].

3. [...].

4. [...].

5. [...].

6. [...].

7. [...].

8. [...].”

Artigo 37º

(Custos Inaceitáveis)

O artigo 33º do Decreto-lei nº1/96, de 15 de Janeiro, que aprovou o Regulamento do Imposto Único sobre o Rendimento, passa a ter a seguinte redacção:

“Artigo 33º

Custos inaceitáveis

- 1. [...].
 - a) [...];
 - b) [...];
 - c) [...];
 - d) [...];
 - e) [...];
 - f) [...];
 - g) [...];
 - h) [...];
 - i) Os encargos com bens de uso misto nas Empresas, até ao limite que varia entre 30% e 50% dos mesmos.

2. [...].

3. [...].

4. Considera-se bens de uso misto as viaturas de turismo, bem como os restantes meios de transporte equiparados, os edifícios onde funcionam o escritório e a residência dos sócios e/ou gerentes, os meios de comunicação susceptíveis de uso particular dos sócios e/ou gerentes, nomeadamente, telemóveis.”

Artigo 38º

(IUR – Reembolsos)

1. Os contribuintes em dívida resultante do Imposto Único sobre os Rendimentos de anos anteriores em caso algum beneficiarão dos reembolsos enquanto não regularizarem a sua situação.

2. A diferença entre o Imposto Único sobre os Rendimentos devido a final e o que tiver sido entregue nos cofres do Estado, em resultado de retenção na fonte, será liquidada adicionalmente ou restituída até Setembro do ano seguinte.

Artigo 39º

(Isenção do IVA nas transmissões de bens e prestações de serviços destinados à execução de projectos financiados no quadro da cooperação internacional)

1. É aditado ao artigo 14º da Lei n.º 21/VI/2003, de 14 de Julho, o n.º 5 com a seguinte redacção:

“Artigo 14º

Regimes aduaneiros especiais e outros

{...}

5. Estão isentas do imposto as aquisições de bens e prestações de serviços destinadas à execução de projectos e obras financiados no âmbito da cooperação internacional, nas condições e limites fixados em acordos e convénios internacionais celebrados pelo Estado de Cabo Verde.”

2. É alterado o n.º 7 do artigo 25º da Lei n.º 21/VI/2003, de 14 de Julho, que passa a ter a seguinte redacção:


“Artigo 25º

Âmbito de obrigações

(...)

7. As transmissões de bens e prestações de serviços isentas ao abrigo das alíneas a) a i), m), e o) do número 1 do artigo 13º e os números 1 e 5 do artigo 14º, devem ser comprovadas, consoante os casos, através dos documentos alfandegários apropriados ou, quando não houver intervenção dos serviços alfandegários, através das declarações emitidas pelo adquirente dos bens ou utilizador dos serviços, indicando o destino que a eles será dado”.

3. Sem prejuízo da aplicação do n.º 7 do artigo 25º do Regulamento do IVA, a legislação específica desenvolverá



os demais procedimentos para efeitos de concessão da referida isenção.

Artigo 40º

(Taxa de IVA no sector do Turismo)

O artigo 17º do Regulamento do Imposto sobre o Valor Acrescentado, aprovado pela Lei n.º 21/VI/2003, de 14 de Julho, passa a ter a seguinte redacção:

“Artigo 17º

Taxa do Imposto

1. A taxa do imposto é de 15%.
2. Exceptua-se do disposto no número anterior as prestações de serviços de alojamento, em estabelecimentos de tipo hoteleiro e similar, e de restauração, cujo imposto é aplicado com uma taxa de 6%.
3. A taxa aplicável é a que vigorar no momento em que o imposto se tornar exigível.
4. Nas transmissões de bens constituídos pelo agrupamento de mercadorias isentas constantes da lista anexa a este Regulamento e de mercadorias tributadas, aplicar-se-á a seguinte disciplina:

- a) Quando as mercadorias que compõem a unidade de venda não sofram alterações da sua natureza nem percam a sua individualidade, a taxa aplicável ao valor global das mercadorias será a que corresponder ou, se lhes couberem isenção completa e tributação, respectivamente, será aplicável a isenção ou taxa do n.º 1, consoante a que se apresente como mercadoria predominante na composição ou essencial no preço praticado;
- b) Quando as mercadorias que compõem a unidade de venda sofram alterações da sua natureza e qualidade ou percam a sua individualidade, a taxa aplicável ao conjunto será a que, como tal, lhes corresponder.

5. Nas prestações de serviços respeitantes a contratos de locação financeira, o imposto é aplicado com a mesma taxa que seria aplicável no caso de transmissão dos bens dados em locação financeira.

Artigo 41º

(Isenção de emolumentos em certidões)

As emissões de certidões ou qualquer outro documento necessários para o cumprimento de obrigações fiscais são gratuitas.

Artigo 42º

(Indústria de transportes marítimos)

1. Ficam isentas de tributação sobre os lucros, durante um período de cinco anos, a contar do início de actividade, as sociedades comerciais pertencentes a cidadãos de nacionalidade cabo-verdiana e as participadas em pelo menos 25% por pessoas singulares ou colectivas cabo-

verdianas que exerçam a indústria de transportes marítimos.

2. Os incentivos fiscais referidos no número anterior estão sujeitos a um processo de reconhecimento prévio, por acto administrativo do membro do Governo responsável pela área das Finanças, após análise, em concreto, dos pressupostos subjectivos e objectivos dos benefícios em causa.

3. Constituem pressupostos subjectivos dos benefícios a que alude o número anterior:

- a) A existência de empresa em nome individual pertencente a cidadãos de nacionalidade cabo-verdiana ou de sociedades comerciais participadas em pelo menos 25% por pessoas singulares ou colectivas nacionais que exerçam a indústria de transportes marítimos;
- b) A iniciativa do interessado consubstanciada em requerimento dirigido especificamente à obtenção do benefício fiscal;
- c) Prova da verificação dos pressupostos de reconhecimento nos termos do presente diploma;
- d) O início de actividade e a existência legal da empresa ou da sociedade comercial referida na alínea a) em momento posterior à entrada em vigor do presente diploma.

4. Constituem pressupostos objectivos dos benefícios a que alude o nº 2 do presente artigo:

- a) Que os contratos de compra e venda ou de locação financeira tendo por objecto navios sejam celebrados por preço não inferior ao preço de mercado;
- b) Que os contratos de afretamento de navios a casco nu sejam celebrados a preços não superiores ao preço do mercado;
- c) Que os preços de afretamento sejam pagos em Cabo Verde ou, quando pagos no exterior, sejam transferidos para Cabo Verde.

Artigo 43º

(Incentivos à constituição de novas empresas)

Durante o ano de 2005, ficam isentas de imposto de selo, emolumentos notariais, encargos com registos em Conservatórias ou outros equiparados, a constituição de novas empresas ou aumentos de capital societário em empresas já em actividade.

Artigo 44º

(Imposto de Selo)

O imposto de selo de recibo previsto no artigo 125º da Tabela respectiva, devido nas vendas ou transacções e prestações de serviço, é de sete por mil.



Artigo 45º

(Sanções acessórias aplicáveis às Transgressões Fiscais)

As Entidades que transgredirem as obrigações fiscais de apresentação das declarações exigíveis nos termos da lei, da apresentação da contabilidade organizada nos termos e prazos legais, que não procederem à retenção e entrega dos valores retidos na fonte nos prazos estabelecidos nos regulamentos tributários e que estiverem em dívida para com o fisco, ficarão de acordo com o artigo 108º do Código Geral Tributário:

- a) Privadas de direito a receber subsídio ou subvenções concedidos por entidades ou serviços públicos;
- b) Com os benefícios financeiros e fiscais suspensos.

Artigo 46º

(Incentivos às empresas de transportes urbanos de passageiros)

1. Ficam isentas de direitos aduaneiros as empresas de transporte urbano de passageiros, na importação de autocarros novos, sem uso, devidamente equipados.

2. A isenção prevista no número anterior depende do despacho do membro do Governo responsável pela área das Finanças, mediante parecer da Direcção Geral dos Transportes Rodoviários.

Artigo 47º

(Incentivo ao investimento na área da saúde)

1. Ficam isentas de direitos aduaneiros as empresas ou clínicas privadas, na importação de equipamentos novos e modernos que venham a contribuir para a melhoria de capacidade de resposta em termos de diagnóstico e terapêutica no País e que possam contribuir efectivamente para a redução de evacuações de doentes para o estrangeiro.

2. A isenção prevista no número anterior pode ser parcial ou total, dependendo de parecer técnico dos serviços competentes do departamento governamental da área da saúde e de despacho favorável do membro do Governo responsável pelas Finanças.

Artigo 48º

(Incentivos à indústria farmacêutica)

Fica isenta de direitos aduaneiros, desde que seja realizada por empresas industriais farmacêuticas inscritas no cadastro industrial e nele averbadas, a importação de:

- a) Matérias-primas e subsidiárias, matérias e produtos acabados e semi-acabados para incorporação nos produtos fabricados pela indústria farmacêutica nacional;
- b) Material para embalagem e acondicionamento de produtos fabricados pela indústria farmacêutica nacional.

Artigo 49º

(Incentivo às corporações policiais e de bombeiros e à guarda fiscal)

São isentos de direitos aduaneiros, os materiais de defesa e policiamento, instrução e aquartelamento, importados pela Polícia de Ordem Pública, Polícia Judiciária, Polícia Marítima e pela Guarda Fiscal e Corporações de Bombeiros, destinados ao uso exclusivo das respectivas corporações, nomeadamente:

- a) Armamentos;
- b) Automóveis e motocicletas;
- c) Equipamentos de transmissão;
- d) Munições;
- e) Equipamentos destinados à técnica canina.

Artigo 50º

(Isenção na importação de equipamentos musicais)

1. Ficam isentos de direitos aduaneiros, os equipamentos musicais e seus acessórios, quando não sejam fabricados no país, importados pelas seguintes entidades:

- a) Conjuntos e agrupamentos musicais;
- b) Escolas de música.

2. A concessão dos benefícios previstos no número anterior é da competência do Director-Geral das Alfândegas.

Artigo 51º

(Incentivo às casas de cultura e de espectáculos)

1. Fica isenta de direitos aduaneiros a importação de equipamentos destinados às casas de cultura e de espectáculos mediante parecer favorável do departamento governamental responsável pela área da Cultura.

2. A concessão dos benefícios fiscais previstos no número anterior é da competência do Director Geral das Alfândegas.

Artigo 52º

(Incentivo à comunicação social)

1. São isentas de direitos, quando importadas pelos órgãos de comunicação social legalmente estabelecidos, e destinadas, exclusivamente, ao apetrechamento das suas instalações ou para o serviço de reportagem, as seguintes mercadorias:

- a) Viaturas especialmente equipadas para o serviço de reportagem, aparelhos, mobiliários, máquinas e instrumentos eléctricos ou electrónicos, incluindo equipamentos informáticos, seus acessórios e peças separadas, fios, fichas e cabos;
- b) Ferramentas de uso em electrónica e electricidade;



- c) Antenas, postes e torres de transmissão;
- d) Discos, fitas e cassetes ou quaisquer outros suportes magnéticos, gravados ou não, incluindo os destinados a computadores;
- e) Material de isolamento acústico e aparelhos centrais de ar condicionado para uso exclusivo em estúdio;
- f) Chapas, tintas, reveladores, *offset*, material fotográfico e de filmagem, incluindo o de laboratório;
- g) Papel para impressão de jornais.

2. As mercadorias referidas no número anterior não podem ter destino ou aplicação diferente do invocado para a concessão do benefício, nem ser alienadas antes de decorrido o prazo de cinco anos, contado a partir da data de desalfandegação, sem autorização do Director-Geral das Alfândegas, mediante o pagamento dos direitos e demais imposições que forem devidos.

Artigo 53º

(Incentivo às empresas de telecomunicações e internet)

1. É concedida às empresas que se dedicam à exploração dos serviços de telecomunicações e *internet*, bem como estabelecimento de ensino e centros de juventude, com exclusão dos cyber cafés e telecentros privados, isenção de direitos na importação dos seguintes bens:

- a) Material e equipamento informático, rádio-telefónico, de telecomunicações e *internet*, seus acessórios e peças separadas, exclusivamente destinados às suas instalações, incluindo torres, antenas e viaturas especiais, para exploração técnica dos serviços;
- b) Equipamento administrativo, na fase de instalação dos serviços.

2. Para efeitos do disposto neste artigo, os estabelecimentos de ensino e os centros de juventude deverão estar reconhecidos como instituições de utilidade pública pelos membros do Governo responsáveis, respectivamente, pelas áreas de ensino e da juventude.

3. O disposto no número anterior aplica-se a todos os despachos aduaneiros pendentes de liquidação e pagamento.

Artigo 54º

(Concessão de isenções aduaneiras)

As isenções aduaneiras previstas na presente lei e demais legislação em vigor não implicam o exercício automático do direito à importação das mercadorias objecto das isenções, podendo, contudo, a Administração Comercial autorizar excepcionalmente aos beneficiários das isenções, a importação directa de mercadorias que não existam no

mercado nacional ou não possam ser importadas por operadores licenciados para o efeito.

CAPITULO VII

Operações activas, regularizações e garantias do Estado

Artigo 55º

(Operações activas)

1. Fica o Governo autorizado, através do membro do Governo responsável pela área das Finanças, a conceder empréstimos de retrocessão resultantes da cooperação financeira e a realizar outras operações de crédito activas e a renegociar as condições contratuais de empréstimos anteriores.

2. Os empréstimos de retrocessão serão concedidos mediante contrato celebrado entre a Direcção Geral do Tesouro e a entidade beneficiária.

3. A amortização dos empréstimos será garantida pelo beneficiário através de uma instituição bancária, que assegurará o pagamento directamente ao Tesouro, nos termos e nas condições estabelecidos nos contratos.

4. Fica o Governo autorizado, através do membro do Governo responsável pela área das Finanças, a adoptar as seguintes medidas gradativas com vista a incentivar a cobrança das dívidas resultantes dos empréstimos de retrocessão concedidos às entidades públicas e privadas:

- a) Renegociar as condições contratuais dos empréstimos concedidos passando-os às instituições de crédito interessadas na sua cobrança, mediante contrapartida a negociar com essas instituições;
- b) Suspender a autorização de importação às empresas em dívida;
- c) Utilizar os instrumentos de penhora nos termos da legislação fiscal;
- d) Vender os empréstimos concedidos às instituições financeiras, pelo valor que vier a ser acordado.

Artigo 56º

(Aquisição de activos e assunção de passivos)

1. Fica o Governo autorizado, através do membro do Governo responsável pela área das Finanças, a adquirir créditos, bem como a assumir passivos das empresas públicas objecto de reestruturação e saneamento.

2. Os proveitos extraordinários originados da aplicação do disposto no número anterior ficam isentos de IUR.

Artigo 57º

(Regularizações)

1. Fica o Governo autorizado, através do membro do Governo responsável pela área das Finanças, a regularizar



responsabilidades decorrentes de situações do passado junto das empresas públicas, mistas e privadas e pessoas colectivas de utilidade pública administrativa.

2. Fica o governo autorizado a emitir obrigações do tesouro até ao limite máximo de 1.092.179.352\$ (um bilhão, noventa e dois milhões, cento e setenta e nove mil e trezentos e cinquenta e dois escudos) destinadas à regularização de responsabilidades decorrentes de situações do passado.

Artigo 58º

(Garantias do Estado)

1. O limite para a concessão de aval e outras garantias do Estado é fixado, em termos de fluxos líquidos anuais, em 1.350.000.000\$ (um bilião, trezentos e cinquenta milhões de escudos), para operações financeiras internas e externas.

2. Não conta para os limites fixados no número anterior, a concessão de garantias para operações a celebrar no âmbito de processos de renegociação de dívida avalizada, nem as garantias concedidas a empresas públicas no âmbito de contratos celebrados ao abrigo da ajuda alimentar concedida ao país pelos parceiros de desenvolvimento.

CAPÍTULO VIII

Necessidades de financiamento

Artigo 59º

(Financiamento do Orçamento do Estado)

1. Para fazer face às necessidades de financiamento decorrentes da execução do Orçamento do Estado, fica o Governo autorizado a aumentar o endividamento interno líquido em 300.000.000\$ (trezentos milhões de escudos).

2. Fica o Governo autorizado a aumentar o endividamento externo, através de utilizações e contratação de novos empréstimos.

Artigo 60º

(Dívida Flutuante)

Para satisfação das necessidades transitórias de tesouraria e maior flexibilidade de gestão da emissão de dívida pública fundada, fica o Governo autorizado a emitir dívida flutuante, ficando o montante acumulado de emissões vivas em cada momento sujeito ao limite máximo de 8.208.180.000\$ (oito biliões, duzentos e oito milhões, cento e oitenta mil escudos).

Artigo 61º

(Dívida pública)

Fica o Governo autorizado, através do membro do Governo responsável pela área das Finanças, quando necessário e tendo em vista uma eficiente gestão da dívida pública, a adoptar as seguintes medidas:

- a) Proceder à substituição entre a emissão das modalidades de empréstimos internos;
- b) Proceder à substituição de empréstimos existentes;
- c) Reforçar as dotações orçamentais para a amortização da dívida pública externa, caso haja necessidade;
- d) Decidir o pagamento antecipado, total ou parcial, de empréstimos já contraídos;
- e) Contratar novas operações destinadas a fazer face ao pagamento antecipado ou à transferência das responsabilidades associadas a empréstimos anteriores.

CAPÍTULO IX

Disposições finais

Artigo 62º

(Fiscalização preventiva do Tribunal de Contas)

Nos termos do disposto no n.º 2 do artigo 13º da Lei n.º 84/IV/93, de 12 de Julho, é fixado em 4.000.000\$ (quatro milhões de escudos) o montante a partir do qual os contratos de empreitadas de obras públicas e de fornecimento de bens, celebrados pelas autarquias locais e associações de municípios, devem ser remetidos ao Tribunal de Contas para efeitos de fiscalização preventiva.

Artigo 63º

(Prestação de informações para fins estatísticos)

As empresas tributadas pelo método de verificação são obrigadas a remeter ao Instituto Nacional de Estatísticas, até 30 de Junho, um exemplar do respectivo relatório e contas relativos ao exercício anterior.

Artigo 64º

(Entrada em vigor)

A presente Lei entra em vigor no dia 1 Janeiro de 2005.

Aprovada em 7 de Dezembro de 2004.

O Presidente da Assembleia Nacional, *Aristides Raimundo Lima*

Promulgada em 23 de Dezembro de 2004.

Publique-se.

O Presidente da República, PEDRO VERONA RODRIGUES PIRES.

Assinada em 27 de Dezembro de 2004

O Presidente da Assembleia Nacional, *Aristides Raimundo Lima*.



16 I SÉRIE — Nº 1 «B. O.» DA REPÚBLICA DE CABO VERDE — 3 DE JANEIRO DE 2005

Mapa I - Receitas Correntes e de Capital do Estado, excluindo os Impostos Locais Segundo a Classificação Económica

Código	Designação	Administração Pública Central			Investimento	Total Geral
		Administração Directa	Fundos e Serviços Autónomos (*)	Total		
1.00.00.00	Receitas Correntes	19.342.881.829	532.884.520	19.875.766.349	0	19.875.766.349
1.01.00.00	Receitas Fiscais	16.920.763.914	0	16.920.763.914	0	16.920.763.914
1.01.01.00	Impostos	16.827.545.961	0	16.827.545.961	0	16.827.545.961
1.01.01.01	Imposto sobre o rendimento	6.174.639.000	0	6.174.639.000	0	6.174.639.000
1.01.01.01.01	Imposto único sobre rendimentos – pessoas singulares	3.457.180.000	0	3.457.180.000	0	3.457.180.000
1.01.01.01.02	Imposto único sobre rendimentos – pessoas colectivas	2.717.459.000	0	2.717.459.000	0	2.717.459.000
1.01.01.02	Imposto sobre o valor acrescentado	5.356.436.039	0	5.356.436.039	0	5.356.436.039
1.01.01.03	Impostos sobre bens e serviços	847.379.722	0	847.379.722	0	847.379.722
1.01.01.03.01	Imposto de consumo especial	607.277.838	0	607.277.838	0	607.277.838
1.01.01.04.06	Taxa Ecológica	109.978.378	0	109.978.378	0	109.978.378
1.01.01.04.09	Taxa comunitária - CEDEAO	130.123.506	0	130.123.506	0	130.123.506
1.01.01.04.01	Imposto sobre transações internacionais	3.713.150.200	0	3.713.150.200	0	3.713.150.200
1.01.01.05	Imposto de Selo	735.941.000	0	735.941.000	0	735.941.000
1.01.01.05.01	Estampilhas fiscais	34.342.000	0	34.342.000	0	34.342.000
1.01.01.05.02	Selo de verba	699.343.000	0	699.343.000	0	699.343.000
1.01.01.05.03	Selos especiais	2.256.000	0	2.256.000	0	2.256.000
1.01.02.00	Outras Receitas Fiscais	93.217.953	0	93.217.953	0	93.217.953
1.01.02.01	Juros de mora	30.250.703	0	30.250.703	0	30.250.703
1.01.02.02	Taxa de relaxe	13.488.000	0	13.488.000	0	13.488.000
1.01.02.03	Multas por infracções fiscais	27.692.000	0	27.692.000	0	27.692.000
1.01.02.90	Outras multas e penalidades	21.787.250	0	21.787.250	0	21.787.250
1.02.00.00	Receitas não Fiscais	2.422.117.915	532.884.520	2.955.002.435	0	2.955.002.435
1.02.01.00	Multas e Outras Penalidades	28.676.469	100.000	28.776.469	0	28.776.469
1.02.01.01	Juros de mora	40.000	0	40.000	0	40.000
1.02.01.03	Multas por infracções do código de estradas	28.676.469	0	28.676.469	0	28.676.469
1.02.01.90	Outras multas e penalidades	0	60.000	60.000	0	60.000
1.02.02.00	Taxas e Preços Públicos	696.710.186	250.349.016	947.059.202	0	947.059.202
1.02.02.01	Taxas de serviços	180.589.439	82.992.443	263.581.882	0	263.581.882
1.02.02.01.01	Taxas de serviços de passaportes	106.583.604	0	106.583.604	0	106.583.604
1.02.02.01.02	Taxas de serviços agrícolas e pecuários	53.550	0	53.550	0	53.550
1.02.02.01.03	Taxas de serviços de sanidade	50.000	0	50.000	0	50.000
1.02.02.01.04	Taxas de serviços policiais	16.463	0	16.463	0	16.463
1.02.02.01.05	Taxas de serviços de educação	41.514.726	0	41.514.726	0	41.514.726
1.02.02.01.06	Taxas de serviços de comércio	4.479.257	0	4.479.257	0	4.479.257
1.02.02.01.90	Taxas de exploração de água	0	82.992.443	82.992.443	0	82.992.443
1.02.02.01.90	Taxas de serviços diversos	27.891.836	0	27.891.836	0	27.891.836
1.02.02.02	Emolumentos e Custas	356.234.440	60.000	356.294.440	0	356.294.440
1.02.02.02.01	Emolumentos de portos e capitães	19.411.707	0	19.411.707	0	19.411.707
1.02.02.02.02	Emolumentos judiciais	212.233.683	0	212.233.683	0	212.233.683
1.02.02.02.03	Emolumentos dos registos e notariais	50.816.676	0	50.816.676	0	50.816.676
1.02.02.02.04	Emolumentos judiciais do contencioso fiscal - aduaneiro	13.052.049	0	13.052.049	0	13.052.049
1.02.02.02.05	Custas judiciais de contencioso fiscal - aduaneiro	5.000.000	0	5.000.000	0	5.000.000
1.02.02.02.90	Outros emolumentos e custas	55.720.325	60.000	55.780.325	0	55.780.325
1.02.02.03	Emolumentos Pessoais	158.284.042	59.244.873	217.528.915	0	217.528.915
1.02.02.03.01	Serviços de portos e capitães	15.424.625	0	15.424.625	0	15.424.625
1.02.02.03.02	Serviços de justiça	2.100.000	0	2.100.000	0	2.100.000
1.02.02.03.03	Serviços dos registos e notariais	5.250.000	0	5.250.000	0	5.250.000
1.02.02.03.04	Serviços judiciais do contencioso fiscal - aduaneiro	1.050.000	0	1.050.000	0	1.050.000
1.02.02.03.05	Custas judiciais de contencioso fiscal - aduaneiro	10.500.000	0	10.500.000	0	10.500.000
1.02.02.03.06	Serviços aduaneiros e guarda fiscal	112.667.177	0	112.667.177	0	112.667.177
1.02.02.03.07	Serviços de administração financeira	10.000.000	0	10.000.000	0	10.000.000
1.02.02.03.08	Serviços de polícia de fronteiras	498.306	0	498.306	0	498.306
1.02.02.03.09	Serviços de polícia de ordem pública	380.000	0	380.000	0	380.000
1.02.02.03.10	Serviços agrícolas e pecuários	210.000	0	210.000	0	210.000
1.02.02.03.90	Serviços Diversos	203.934	3.143.100	3.347.034	0	3.347.034

I SÉRIE — Nº 1 «B. O.» DA REPÚBLICA DE CABO VERDE — 3 DE JANEIRO DE 2005 17

1.02.02.04	Bens e serviços não patrimoniais	1.602.265	108.051.700	109.653.965	0	109.653.965
1.02.02.04.01	Serviços de vitórias	639.228	0	639.228	0	639.228
1.02.02.04.02	Serviços farmacêuticos	70.080	0	70.080	0	70.080
1.02.02.04.03	Serviços médico-hospitalares	315.000	0	315.000	0	315.000
1.02.02.04.04	Serviços das oficinas do Estado	52.500	0	52.500	0	52.500
1.02.02.04.05	Serviços dos recursos agroflorestais	157.500	0	157.500	0	157.500
1.02.02.04.06	Serviços de água	210.000	2.500.000	2.710.000	0	2.710.000
1.02.02.04.90	Serviços Diversos	157.957	105.551.700	105.709.657	0	105.709.657
1.02.03.00	Rendimentos de propriedade	305.194.250	10.594.109	316.788.359	0	316.788.359
1.02.03.01	Rendas de concessões aeroportuárias	61.950.000	0	61.950.000	0	61.950.000
1.02.03.03	Outras rendas de concessões	238.212.000	0	238.212.000	0	238.212.000
1.02.03.05	Rendas de habitação do Estado	4.691.558	0	4.691.558	0	4.691.558
1.02.03.06	Rendas de edifícios do Estado	1.320.000	360.000	1.680.000	0	1.680.000
1.02.03.07	Rendas diversas	10.692	1.980.000	1.990.692	0	1.990.692
1.02.03.08	Aluguéis de equipamentos	10.000	1.286.200	1.306.200	0	1.306.200
1.02.03.09	Aluguéis diversos	0	6.957.909	6.957.909	0	6.957.909
1.02.04.00	Cotação para fundo de previdência	565.110.303	0	565.110.303	0	565.110.303
1.02.04.01	Taxa social única	464.073.889	0	464.073.889	0	464.073.889
1.02.04.02	Caixa de aposentações e pensões	1.033.983	0	1.033.983	0	1.033.983
1.02.04.03	Montepio dos servidores do Estado	2.431	0	2.431	0	2.431
1.02.04.90	Cotações diversas para a segurança social	100.000.000	0	100.000.000	0	100.000.000
1.02.05.00	Rendimentos Financeiros	617.218.890	0	617.218.890	0	617.218.890
1.02.05.01	Juros de créditos internos concedidos	56.337.347	0	56.337.347	0	56.337.347
1.02.05.04	Participação nos lucros das empresas	538.958.157	0	538.958.157	0	538.958.157
1.02.05.90	Outros rendimentos financeiros	1.923.386	0	1.923.386	0	1.923.386
1.02.06.00	Transferências Correntes	45.500.000	247.909.362	293.409.362	0	293.409.362
1.02.06.01	Transferências das administrações públicas	0	147.466.430	147.466.430	0	147.466.430
1.02.06.01.90	Outras transferências	0	147.466.430	147.466.430	0	147.466.430
1.02.06.02	Transferências das administrações e sector privados	45.500.000	0	45.500.000	0	45.500.000
1.02.06.02.03	Tololo Nacional	45.500.000	0	45.500.000	0	45.500.000
1.02.06.03	Transferências do exterior	0	100.442.932	100.442.932	0	100.442.932
1.02.06.03.90	Transferências diversas	0	100.442.932	100.442.932	0	100.442.932
1.02.07.00	Vendas	25.907.492	17.180.581	43.088.073	0	43.088.073
1.02.07.01	Mercadorias	0	14.280.581	14.280.581	0	14.280.581
1.02.07.02	Produtos acabados e semi-acabados	0	2.400.000	2.400.000	0	2.400.000
1.02.07.03	Publicações e impressos	25.907.492	500.000	26.407.492	0	26.407.492
1.02.08.00	Outras Receitas Correntes	136.800.325	6.751.452	143.551.777	0	143.551.777
1.02.08.02	Serviços consulares	136.800.325	0	136.800.325	0	136.800.325
1.02.08.90	Outras receitas correntes	0	2.427.852	2.427.852	0	2.427.852
1.02.08.99	Outras receitas extraordinárias	0	4.323.600	4.323.600	0	4.323.600
2.00.00.00	Receitas de Capital	3.554.582.500	19.051.012	3.573.633.512	6.758.840.818	10.332.474.330
2.02.00.00	Imobilizações Corpóreas	38.710.000	5.180.000	43.890.000	0	43.890.000
2.02.01.00	Terrenos	10.000.000	0	10.000.000	0	10.000.000
2.02.02.00	Habitlações	12.000.000	0	12.000.000	0	12.000.000
2.02.03.00	Edifícios	5.000.000	0	5.000.000	0	5.000.000
2.02.04.00	Mobiliário e equipamentos básicos	11.000.000	1.200.000	12.200.000	0	12.200.000
2.02.05.00	Feramentas e utensílios	10.000	0	10.000	0	10.000
2.02.06.00	Equipamentos administrativos	600.000	0	600.000	0	600.000
2.02.90.00	Outras imobilizações corpóreas	109.000	3.980.000	4.089.000	0	4.089.000
2.04.00.00	Transferências de Capital	3.515.872.500	13.871.012	3.529.743.512	6.758.840.818	10.288.584.330
2.04.00.01	Transferências das administrações públicas	0	10.000.000	10.000.000	0	10.000.000
2.04.00.01.90	Outras transferências	0	10.000.000	10.000.000	0	10.000.000
2.04.00.03.01	Transferências do exterior	3.515.872.500	3.871.012	3.519.743.512	6.758.840.818	10.278.584.330
2.04.00.03.01	Ajuda alimentar	0	0	0	0	0
2.04.00.03.90	Outras Transferências	3.515.872.500	3.871.012	3.519.743.512	6.057.241.476	9.576.984.984
	Total	22.897.464.329	551.935.532	23.449.399.861	6.758.840.818	30.208.240.679

18 I SÉRIE — Nº 1 «B. O.» DA REPÚBLICA DE CABO VERDE — 3 DE JANEIRO DE 2005

Mapa II - Despesas de Funcionamento do Estado Segundo as Classificações Económica e Orgânica


Código	Designação	Presidência da República	Assembleia Nacional	Chefia do Governo	Supremo Tribunal de Justiça	Procuradoria Geral da República	Tribunal de Contas	Sub-Total (Encargos Gerais da Nação)	Ministério das Infraestruturas e Transportes	Ministério da Saúde
3.00.00.00	Despesas Correntes	86.450.232	521.814.162	244.720.510	18.476.676	15.395.400	39.743.588	926.600.568	237.890.535	1.346.015.139
3.01.00.00	Despesa com pessoal	32.874.232	275.158.783	89.053.815	14.239.956	11.161.400	32.412.434	454.900.620	198.798.177	1.118.481.346
3.01.01.00	Remunerações certas e permanentes	31.071.380	250.811.112	86.709.689	14.052.756	11.127.800	30.428.647	424.201.384	177.154.909	747.094.428
3.01.01.01	Pessoal do quadro especial	17.433.036	148.291.224	39.147.602	0	0	951.367	205.823.229	6.340.572	6.798.912
3.01.01.02	Pessoal do quadro	6.741.412	70.273.980	30.373.548	13.610.820	10.435.800	27.322.200	158.757.760	150.368.952	687.017.280
3.01.01.03	Pessoal contratado	4.802.932	14.968.836	10.993.932	0	0	0	30.765.700	12.934.923	28.732.140
3.01.01.04	Gratificações permanentes	1.062.000	90.000	163.944	346.800	0	190.272	1.853.016	6.979.798	23.382.324
3.01.01.05	Subsídios permanentes	420.000	15.759.072	4.990.263	95.136	0	1.618.008	22.882.479	267.960	903.672
3.01.01.06	Despesas de representação	612.000	1.428.000	1.040.400	0	692.000	346.800	4.119.200	262.704	260.100
3.01.02.00	Remunerações variáveis de carácter não perman	746.500	5.280.000	1.630.440	120.000	0	188.044	7.964.984	19.841.606	205.215.300
3.01.02.01	Gratificações eventuais	25.300	30.000	0	0	0	0	55.300	16.929.088	143.640.000
3.01.02.02	Horas extraordinárias	721.200	3.000.000	880.440	120.000	0	188.044	4.909.684	912.518	375.300
3.01.02.03	Alimentação e alojamento	0	250.000	750.000	0	0	0	1.000.000	0	61.000.000
3.01.02.04	Subsídio de instalação	0	1.500.000	0	0	0	0	1.500.000	0	200.000
3.01.02.90	Remunerações variáveis diversas	0	500.000	0	0	0	0	500.000	2.000.000	0
3.01.03.00	Segurança social para agentes do Estado	254.500	9.087.340	713.686	67.200	33.600	338.400	10.494.726	1.801.662	46.415.682
3.01.03.01	Encargos com a saúde	150.000	4.000.000	0	0	0	0	4.150.000	0	43.806.882
3.01.03.02	Abono de família	104.500	495.200	168.000	67.200	33.600	93.600	962.100	1.144.800	2.608.800
3.01.03.03	Contribuições para a segurança social	0	4.342.140	545.686	0	0	244.800	5.132.626	0	0
3.01.03.04	Seguros acidentes no trabalho e doenças profis	0	0	0	0	0	0	0	656.862	0
3.01.03.90	Encargos de segurança social diversas	0	250.000	0	0	0	0	250.000	0	0
3.01.04.00	Dotação Provisional para Despesas com Pessoal	801.852	9.980.331	0	0	0	1.457.343	12.239.526	0	119.755.936
3.01.04.01	Aumento salarial	0	2.635.841	0	0	0	0	2.635.841	0	0
3.01.04.02	Recrutamentos e nomeações	0	0	0	0	0	0	0	0	39.755.936
3.01.04.03	Progressões	54.228	0	0	0	0	11.439	65.667	0	0
3.01.04.05	Regressos	147.624	0	0	0	0	1.217.592	1.365.216	0	0
3.01.04.06	Promoções	0	0	0	0	0	228.312	228.312	0	0
3.01.04.90	Outras dotações	600.000	7.344.490	0	0	0	0	7.944.490	0	80.000.000
3.01.90.00	Outras despesas com pessoal	0	0	0	0	0	0	0	0	0
3.02.00.00	Aquisição de bens e serviços	0	39.571.606	100.000	0	0	40.000	39.711.606	0	106.663.009
3.02.02.00	Matérias primas e subsidiárias	0	0	0	0	0	0	0	0	0
3.02.03.00	Produtos e pequenos equipamentos	0	39.571.606	100.000	0	0	40.000	39.711.606	0	106.663.009
3.02.03.01	Medicamentos	0	0	0	0	0	0	0	0	91.000.000
3.02.03.02	Produtos alimentares para não servidores do Est	0	0	0	0	0	0	0	0	5.200.000
3.02.03.03	Roupa e calçado	0	2.500.000	100.000	0	0	40.000	2.640.000	0	159.647
3.02.03.04	Pequenos equipamentos	0	0	0	0	0	0	0	0	10.000.000
3.02.03.90	Produtos e pequenos equipamentos diversos	0	37.071.606	0	0	0	0	37.071.606	0	303.362
3.02.04.00	Outros aprovisionamentos	0	0	0	0	0	0	0	0	0
3.02.05.00	Material militar de defesa e de segurança	0	0	0	0	0	0	0	0	0
3.02.05.02	Munições e explosivos	0	0	0	0	0	0	0	0	0
3.02.05.90	Materiais militar de defesa e de segurança divers	0	0	0	0	0	0	0	0	0
3.02.07.00	Trabalhos realizados por outras entidades	0	0	0	0	0	0	0	0	0
3.03.00.00	Fornecimentos e serviços externos	46.376.000	156.291.489	114.746.027	3.580.720	4.234.000	7.291.154	332.519.390	34.092.358	28.370.784
3.03.01.00	Água	1.800.000	5.407.860	1.176.800	0	50.000	60.000	8.494.660	300.000	1.200.000
3.03.02.00	Electricidade	1.560.000	8.000.000	1.265.200	0	350.000	420.000	11.595.200	2.200.000	2.800.000
3.03.03.00	Combustíveis e lubrificantes	2.600.000	11.500.000	6.215.000	400.000	450.000	360.000	21.525.000	2.273.000	4.500.000
3.03.04.00	Conservação e manutenção	1.500.000	3.500.000	6.690.000	150.000	350.000	300.000	12.490.000	1.275.000	0
3.03.05.00	Equipamentos de desgaste rápido	1.500.000	2.400.000	100.000	154.000	350.000	0	4.504.000	820.000	162.000
3.03.06.00	Consumo de secretaria	1.400.000	10.000.000	5.994.000	300.000	300.000	250.000	18.244.000	1.290.000	872.169
3.03.07.00	Rendas e alugueres	1.120.000	2.000.000	4.420.000	432.000	0	4.260.000	12.232.000	6.182.500	600.000
3.03.08.00	Representação dos serviços	4.000.000	2.000.000	10.000.000	200.000	200.000	0	16.400.000	0	0
3.03.09.00	Comunicações	3.300.000	21.000.000	8.580.500	360.000	300.000	300.000	33.840.500	2.875.350	3.927.600
3.03.10.00	Seguros	800.000	5.864.669	522.000	230.000	100.000	73.654	7.590.323	598.278	1.250.000
3.03.11.00	Vigilância e segurança	1.296.000	5.358.000	4.440.000	0	144.000	0	11.238.000	7.300.000	0
3.03.12.00	Assistência técnica	1.800.000	625.800	1.600.000	0	0	0	4.025.800	0	0
3.03.13.00	Deslocações e estadias	18.500.000	56.000.000	31.345.000	714.720	1.000.000	1.000.000	108.559.720	6.500.000	10.620.000
3.03.14.00	Limpeza, higiene e conforto	1.800.000	9.600.000	2.780.000	360.000	360.000	0	14.900.000	748.230	300.000
3.03.15.00	Formação	400.000	2.500.000	2.350.000	0	0	0	5.250.000	0	0
3.03.90.00	Outros fornecimentos e serviços	3.000.000	10.535.160	27.267.527	280.000	280.000	267.500	41.630.187	1.730.000	2.139.015
3.04.00.00	Encargos da dívida	0	0	0	0	0	0	0	0	0
3.04.01.00	Juros da dívida	0	0	0	0	0	0	0	0	0
3.04.01.01	Juros da dívida interna	0	0	0	0	0	0	0	0	0
3.04.01.02	Juros da dívida externa	0	0	0	0	0	0	0	0	0
3.04.90.00	Outros encargos	0	0	0	0	0	0	0	0	0
3.05.00.00	Transferências correntes	7.200.000	46.742.284	34.820.668	656.000	0	0	89.418.952	5.000.000	92.500.000
3.05.01.00	Transferências a Administrações Públicas	1.200.000	42.000.000	0	0	0	0	43.200.000	0	13.000.000
3.05.01.01	Fundos e Serviços Autónomos	0	0	0	0	0	0	0	0	0
3.05.01.02	Municípios	0	0	0	0	0	0	0	0	0
3.05.01.03	Embaixadas e serviços consulares	1.200.000	0	0	0	0	0	1.200.000	0	0
3.05.01.90	Outras transferências	0	42.000.000	0	0	0	0	42.000.000	0	13.000.000
3.05.02.00	Transferências a Administrações Privadas	6.000.000	0	30.799.388	0	0	0	36.799.388	5.000.000	0
3.05.02.01	Partidos Políticos	0	0	0	0	0	0	0	0	0
3.05.02.02	Organizações não Governamentais	0	0	0	0	0	0	0	5.000.000	0
3.05.02.90	Outras transferências	6.000.000	0	30.799.388	0	0	0	36.799.388	0	0
3.05.03.00	Transferências a Famílias	0	0	3.345.600	0	0	0	3.345.600	0	79.500.000
3.05.03.01	Pensões	0	0	3.345.600	0	0	0	3.345.600	0	0
3.05.03.01.01	Pensões de aposentação	0	0	3.345.600	0	0	0	3.345.600	0	0
3.05.03.01.02	Pensões de sobrevivencia	0	0	0	0	0	0	0	0	0
3.05.03.01.03	Pensões de reserva	0	0	0	0	0	0	0	0	0



I SÉRIE — Nº 1 «B. O.» DA REPÚBLICA DE CABO VERDE — 3 DE JANEIRO DE 2005 19

Mapa II - Despesas de Funcionamento do Estado Segundo as Classificações Económica e Orgânica

Código	Designação	Presidência da República	Assembleia Nacional	Chefia do Governo	Supremo Tribunal de Justiça	Procuradoria Geral da República	Tribunal de Contas	Sub-Total (Encargos Gerais da Nação)	Ministério das Infraestruturas e Transportes	Ministério da Saúde
3.05.03.01.04	Pensões regime não contributivo	0	0	0	0	0	0	0	0	0
3.05.03.02	Bolsas de Estudo	0	0	0	0	0	0	0	0	0
3.05.03.03	Evacuação de doentes	0	0	0	0	0	0	0	0	77.000.000
3.05.03.90	Outras transferências	0	0	0	0	0	0	0	0	2.500.000
3.05.04.00	Transferências ao Exterior	0	4.742.284	675.680	656.000	0	0	6.073.964	0	0
3.05.04.01	Quotas a Organismos Internacionais	0	4.142.284	675.680	656.000	0	0	5.473.964	0	0
3.05.04.90	Outras Transferências	0	600.000	0	0	0	0	600.000	0	0
3.06.00.00	Subsídios	0	0	0	0	0	0	0	0	0
3.06.01.00	Empresas Públicas não financeiras	0	0	0	0	0	0	0	0	0
3.07.00.00	Outras despesas correntes	0	4.050.000	6.000.000	0	0	0	10.050.000	0	0
3.07.01.00	Restituições	0	0	0	0	0	0	0	0	0
3.07.02.00	Impostos e taxas	0	0	0	0	0	0	0	0	0
3.07.03.00	Indemnizações	0	600.000	0	0	0	0	600.000	0	0
3.07.88.00	Dotação provisional	0	0	0	0	0	0	0	0	0
3.07.89.00	Despesas extraordinarias	0	0	0	0	0	0	0	0	0
3.07.90.00	Outras despesas	0	3.450.000	6.000.000	0	0	0	9.450.000	0	0
4.00.00.00	Despesas de Capital	14.600.000	17.674.250	8.500.000	0	1.500.000	0	42.274.250	300.000	0
4.01.00.00	Imobilizações Corpóreas	14.600.000	17.674.250	8.500.000	0	1.500.000	0	42.274.250	300.000	0
4.01.01.00	Terrenos e recursos naturais	0	0	0	0	0	0	0	0	0
4.01.03.00	Habitações	0	1.174.250	0	0	0	0	1.174.250	0	0
4.01.04.00	Edifícios	3.000.000	6.500.000	0	0	0	0	9.500.000	0	0
4.01.05.00	Maquinarias e equipamentos básico	0	0	6.000.000	0	0	0	6.000.000	0	0
4.01.06.00	Ferramentas e utensílios	100.000	0	0	0	0	0	100.000	0	0
4.01.07.00	Equipamentos de carga e transporte	7.500.000	10.000.000	0	0	0	0	17.500.000	0	0
4.01.08.00	Equipamentos administrativos e mobiliário divers	4.000.000	0	2.500.000	0	1.500.000	0	8.000.000	300.000	0
4.01.90.00	Outras investimentos corpóreos	0	0	0	0	0	0	0	0	0
4.02.00.00	Imobilizações incorpóreas	0	0	0	0	0	0	0	0	0
4.02.01.00	Patentes, marcas e licenças	0	0	0	0	0	0	0	0	0
4.02.02.00	Estudos investigação e desenvolvimento	0	0	0	0	0	0	0	0	0
4.03.00.00	Transferências de capital	0	0	0	0	0	0	0	0	0
4.03.01.00	Transferências a Administrações Públicas	0	0	0	0	0	0	0	0	0
4.03.01.90	Outras Transferências	0	0	0	0	0	0	0	0	0
	Total	101.050.232	539.488.412	253.220.510	18.476.676	16.895.400	39.743.588	968.874.818	238.190.535	1.346.015.139
	Investimento			333.431.207				333.431.207	4.472.448.175	1.150.894.582



20 I SÉRIE — Nº 1 «B. O.» DA REPÚBLICA DE CABO VERDE — 3 DE JANEIRO DE 2005
Mapa II - Despesas de Funcionamento do Estado Segi

Código	Designação	Ministério dos Negócios Estrangeiros, Cooperação e Comunidades	Ministério da Justiça	Ministério da Administração Interna	Ministério da Defesa	Ministério da Cultura	Ministério do Ambiente, Agricultura e Pescas	Ministério da Educação e Valorização dos Recursos Humanos	Ministério do Trabalho e Solidariedade
3.00.00.00	Despesas Correntes	718.394.754	447.096.456	135.126.603	47.343.349	111.549.545	213.469.282	4.545.033.331	159.822.014
3.01.00.00	Despesa com pessoal	358.562.895	352.778.142	45.008.646	21.061.031	19.971.657	177.400.982	3.904.698.319	73.102.068
3.01.01.00	Remunerações certas e permanentes	351.395.695	349.638.530	44.742.646	19.820.331	19.662.457	174.681.982	3.727.831.753	72.379.268
3.01.01.01	Pessoal do quadro especial	14.646.288	7.526.448	15.921.144	7.384.344	8.411.572	7.482.084	6.323.232	8.006.826
3.01.01.02	Pessoal do quadro	93.443.052	332.702.676	21.114.716	9.437.511	7.155.743	136.807.535	3.468.514.135	60.825.622
3.01.01.03	Pessoal contratado	1.547.700	8.278.106	5.404.732	1.119.108	2.811.366	26.380.591	101.293.680	0
3.01.01.04	Gratificações permanentes	1.654.745	300.000	0	0	0	2.848.000	0	0
3.01.01.05	Subsídios permanentes	239.599.010	261.100	1.797.154	1.619.268	1.023.676	903.672	151.440.606	3.286.720
3.01.01.06	Despesas de representação	504.900	570.200	504.900	260.100	260.100	260.100	260.100	260.100
3.01.02.00	Remunerações variáveis de carácter não perman	6.908.000	910.000	122.000	212.000	290.000	1.176.000	83.221.000	286.000
3.01.02.01	Gratificações eventuais	0	500.000	0	0	0	0	0	0
3.01.02.02	Horas extraordinárias	308.000	210.000	122.000	212.000	290.000	1.176.000	80.471.000	286.000
3.01.02.03	Alimentação e alojamento	0	0	0	0	0	0	1.250.000	0
3.01.02.04	Subsídio de instalação	6.600.000	200.000	0	0	0	0	0	0
3.01.02.90	Remunerações variáveis diversas	0	0	0	0	0	0	1.500.000	0
3.01.03.00	Segurança social para agentes do Estado	259.200	2.229.612	144.000	332.100	19.200	1.543.000	16.083.186	436.800
3.01.03.01	Encargos com a saúde	0	0	0	0	0	0	0	0
3.01.03.02	Abono de família	259.200	2.229.612	144.000	72.000	19.200	1.383.000	13.083.186	436.800
3.01.03.03	Contribuições para a segurança social	0	0	0	260.100	0	160.000	0	0
3.01.03.04	Seguros acidentes no trabalho e doenças profis	0	0	0	0	0	0	3.000.000	0
3.01.03.90	Encargos de segurança social diversas	0	0	0	0	0	0	0	0
3.01.04.00	Dotação Provisional para Despesas com Pessoal	0	0	0	0	0	0	77.562.380	0
3.01.04.01	Aumento salarial	0	0	0	0	0	0	0	0
3.01.04.02	Recrutamentos e nomeações	0	0	0	0	0	0	0	0
3.01.04.03	Progressões	0	0	0	0	0	0	58.761.182	0
3.01.04.05	Regressos	0	0	0	0	0	0	0	0
3.01.04.06	Promoções	0	0	0	0	0	0	0	0
3.01.04.90	Outras dotações	0	0	0	0	0	0	18.801.198	0
3.01.90.00	Outras despesas com pessoal	0	0	0	696.600	0	0	0	0
3.02.00.00	Aquisição de bens e serviços	0	37.676.925	0	500.000	0	0	1.000.000	0
3.02.02.00	Matérias primas e subsidiárias	0	0	0	0	0	0	1.000.000	0
3.02.03.00	Produtos e pequenos equipamentos	0	36.176.925	0	500.000	0	0	0	0
3.02.03.01	Medicamentos	0	600.000	0	0	0	0	0	0
3.02.03.02	Produtos alimentares para não servidores do Est	0	35.576.925	0	0	0	0	0	0
3.02.03.03	Roupa e calçado	0	0	0	0	0	0	0	0
3.02.03.04	Pequenos equipamentos	0	0	0	0	0	0	0	0
3.02.03.90	Produtos e pequenos equipamentos diversos	0	0	0	500.000	0	0	0	0
3.02.04.00	Outros aprovisionamentos	0	0	0	0	0	0	0	0
3.02.05.00	Material militar de defesa e de segurança	0	1.500.000	0	0	0	0	0	0
3.02.05.02	Munições e explosivos	0	500.000	0	0	0	0	0	0
3.02.05.90	Materiais militar de defesa e de segurança divers	0	1.000.000	0	0	0	0	0	0
3.02.07.00	Trabalhos realizados por outras entidades	0	0	0	0	0	0	0	0
3.03.00.00	Fornecimentos e serviços externos	50.364.500	54.641.389	43.843.768	24.032.318	8.016.168	36.068.300	87.601.756	25.459.714
3.03.01.00	Água	360.000	1.700.000	80.000	190.000	300.000	1.200.000	4.000.000	270.000
3.03.02.00	Electricidade	512.000	2.620.000	250.000	200.000	950.000	2.500.000	6.707.000	437.328
3.03.03.00	Combustíveis e lubrificantes	1.125.000	3.039.712	1.232.740	1.448.000	497.000	6.521.000	1.770.000	1.745.000
3.03.04.00	Conservação e manutenção	490.000	550.000	1.000.000	643.750	150.000	450.000	5.750.000	800.000
3.03.05.00	Equipamentos de desgaste rápido	500.000	1.375.000	600.000	500.000	100.000	2.310.000	5.430.000	400.000
3.03.06.00	Consumo de secretaria	1.850.000	1.250.000	1.450.000	1.215.000	330.000	2.355.000	5.940.000	977.500
3.03.07.00	Rendas e alugueres	3.600.000	23.124.000	50.000	1.444.538	0	0	17.500.000	6.492.000
3.03.08.00	Representação dos serviços	1.000.000	100.000	0	0	0	0	0	0
3.03.09.00	Comunicações	4.950.000	4.200.000	1.750.000	1.000.000	515.000	2.702.500	6.657.740	1.851.840
3.03.10.00	Seguros	300.000	1.188.370	340.676	350.000	220.000	4.000.000	1.689.560	248.708
3.03.11.00	Vigilância e segurança	200.000	1.833.600	638.160	150.000	0	6.950.000	7.478.400	1.696.800
3.03.12.00	Assistência técnica	0	0	0	12.921.000	0	0	814.584	0
3.03.13.00	Deslocações e estadias	27.877.500	4.250.000	10.304.692	1.980.000	3.000.000	4.660.000	8.280.000	5.592.864
3.03.14.00	Limpeza, higiene e conforto	3.500.000	4.020.000	546.000	900.000	260.000	0	13.244.472	0
3.03.15.00	Formação	0	0	0	0	0	750.000	0	0
3.03.90.00	Outros fornecimentos e serviços	4.100.000	5.390.707	25.601.500	1.090.030	1.694.168	1.669.800	2.340.000	4.947.674
3.04.00.00	Encargos da dívida	0	0	0	0	0	0	0	0
3.04.01.00	Juros da dívida	0	0	0	0	0	0	0	0
3.04.01.01	Juros da dívida interna	0	0	0	0	0	0	0	0
3.04.01.02	Juros da dívida externa	0	0	0	0	0	0	0	0
3.04.90.00	Outros encargos	0	0	0	0	0	0	0	0
3.05.00.00	Transferências correntes	309.467.359	2.000.000	0	750.000	83.561.720	0	551.733.256	61.260.232
3.05.01.00	Transferências a Administrações Públicas	309.467.359	0	0	0	79.321.720	0	38.618.256	36.500.000
3.05.01.01	Fundos e Serviços Autónomos	0	0	0	0	65.000.000	0	11.575.256	0
3.05.01.02	Municípios	0	0	0	0	0	0	2.600.000	26.000.000
3.05.01.03	Embaixadas e serviços consulares	309.467.359	0	0	0	0	0	0	0
3.05.01.90	Outras transferências	0	0	0	0	14.321.720	0	24.443.000	10.500.000
3.05.02.00	Transferências a Administrações Privadas	0	2.000.000	0	0	4.240.000	0	13.115.000	24.760.232
3.05.02.01	Partidos Políticos	0	0	0	0	0	0	0	0
3.05.02.02	Organizações não Governamentais	0	2.000.000	0	0	1.000.000	0	0	24.760.232
3.05.02.90	Outras transferências	0	0	0	0	3.240.000	0	13.115.000	0
3.05.03.00	Transferências a Famílias	0	0	0	0	0	0	500.000.000	0
3.05.03.01	Pensões	0	0	0	0	0	0	0	0
3.05.03.01.01	Pensões de aposentação	0	0	0	0	0	0	0	0
3.05.03.01.02	Pensões de sobrevivencia	0	0	0	0	0	0	0	0
3.05.03.01.03	Pensões de reserva	0	0	0	0	0	0	0	0

Mapa II - Despesas de Funcionamento do Estado Segr

Código	Designação	Ministério dos Negócios Estrangeiros, Cooperação e Comunidades	Ministério da Justiça	Ministério da Administração Interna	Ministério da Defesa	Ministério da Cultura	Ministério do Ambiente, Agricultura e Pescas	Ministério da Educação e Valorização dos Recursos Humanos	Ministério do Trabalho e Solidariedade
3.05.03.01.04	Pensões regime não contributivo	0	0	0	0	0	0	0	0
3.05.03.02	Bolsas de Estudo	0	0	0	0	0	0	500.000.000	0
3.05.03.03	Evacuação de doentes	0	0	0	0	0	0	0	0
3.05.03.90	Outras transferências	0	0	0	0	0	0	0	0
3.05.04.00	Transferências ao Exterior	0	0	0	750.000	0	0	0	0
3.05.04.01	Quotas a Organismos Internacionais	0	0	0	750.000	0	0	0	0
3.05.04.90	Outras Transferências	0	0	0	0	0	0	0	0
3.06.00.00	Subsídios	0	0	0	0	0	0	0	0
3.06.01.00	Empresas Públicas não financeiras	0	0	0	0	0	0	0	0
3.07.00.00	Outras despesas correntes	0	0	46.274.189	1.000.000	0	0	0	0
3.07.01.00	Restituições	0	0	0	0	0	0	0	0
3.07.02.00	Impostos e taxas	0	0	0	0	0	0	0	0
3.07.03.00	Indemnizações	0	0	0	0	0	0	0	0
3.07.88.00	Dotação provisional	0	0	0	0	0	0	0	0
3.07.89.00	Despesas extraordinárias	0	0	0	1.000.000	0	0	0	0
3.07.90.00	Outras despesas	0	0	46.274.189	0	0	0	0	0
4.00.00.00	Despesas de Capital	0	0	2.000.000	0	960.000	900.000	0	1.685.000
4.01.00.00	Imobilizações Corpóreas	0	0	2.000.000	0	960.000	900.000	0	1.685.000
4.01.01.00	Terrenos e recursos naturais	0	0	0	0	0	0	0	0
4.01.03.00	Habitacões	0	0	0	0	0	0	0	0
4.01.04.00	Edifícios	0	0	0	0	0	0	0	0
4.01.05.00	Maquinarias e equipamentos básico	0	0	0	0	700.000	500.000	0	0
4.01.06.00	Ferramentas e utensilios	0	0	0	0	0	0	0	0
4.01.07.00	Equipamentos de carga e transporte	0	0	0	0	0	0	0	0
4.01.08.00	Equipamentos administrativos e mobiliário divers	0	0	2.000.000	0	260.000	400.000	0	1.685.000
4.01.90.00	Outras investimentos corpóreos	0	0	0	0	0	0	0	0
4.02.00.00	Imobilizações incorpóreas	0	0	0	0	0	0	0	0
4.02.01.00	Patentes, marcas e licenças	0	0	0	0	0	0	0	0
4.02.02.00	Estudos investigação e desenvolvimento	0	0	0	0	0	0	0	0
4.03.00.00	Transferências de capital	0	0	0	0	0	0	0	0
4.03.01.00	Transferências a Administrações Públicas	0	0	0	0	0	0	0	0
4.03.01.90	Outras Transferências	0	0	0	0	0	0	0	0
	Total	718.394.754	447.096.456	137.126.603	47.343.349	112.509.545	214.369.282	4.545.033.331	161.507.014
	Investimento		414.183.283		14.000.000	60.285.600	3.709.174.992	2.666.019.571	2.314.674.335



4 430000 001447


Mapa II - Despesas de Funcionamento do Estado Segi

Código	Designação	Ministério da Economia, Crescimento e Competitividade	Ministério da Reforma do Estado e da Administração Pública	Ministério das Finanças e Planeamento	Total Serviços Simples	Fundos e Serviços Autónomos	Total Geral
3.00.00.00	Despesas Correntes	72.898.813	30.970.964	6.922.082.534	15.914.293.887	2.876.593.455	18.790.887.342
3.01.00.00	Despesa com pessoal	51.684.208	21.470.964	905.960.062	7.703.879.117	2.151.270.425	9.855.149.542
3.01.01.00	Remunerações certas e permanentes	50.585.116	21.194.964	534.172.013	6.714.555.476	1.905.578.795	8.620.134.271
3.01.01.01	Pessoal do quadro especial	10.430.784	8.748.492	12.132.908	325.976.835	26.407.130	352.383.965
3.01.01.02	Pessoal do quadro	37.063.464	10.785.252	497.308.525	5.671.302.223	1.472.736.647	7.144.038.870
3.01.01.03	Pessoal contratado	839.556	545.040	22.932.732	243.585.374	250.261.937	493.847.311
3.01.01.04	Gratificações permanentes	0	47.544	148.212	37.213.639	11.599.759	48.813.398
3.01.01.05	Subsídios permanentes	1.991.212	808.536	1.389.536	428.174.601	143.958.522	572.133.123
3.01.01.06	Despesas de representação	260.100	260.100	260.100	8.302.804	614.800	8.917.604
3.01.02.00	Remunerações variáveis de caracter não perman	66.420	0	80.726.761	406.940.071	141.326.757	548.266.828
3.01.02.01	Gratificações eventuais	0	0	78.037.558	239.161.946	9.321.062	248.483.008
3.01.02.02	Horas extraordinarias	66.420	0	1.094.916	90.433.838	13.695.867	104.129.705
3.01.02.03	Alimentação e alojamento	0	0	0	63.250.000	111.648.532	174.898.532
3.01.02.04	Subsídio de instalação	0	0	580.000	9.080.000	406.250	9.486.250
3.01.02.90	Remunerações variáveis diversas	0	0	1.014.287	5.014.287	6.255.046	11.269.333
3.01.03.00	Segurança social para agentes do Estado	1.032.672	36.000	4.119.794	84.947.634	98.310.157	183.257.791
3.01.03.01	Encargos com a saúde	0	0	0	47.956.882	5.000.000	52.956.882
3.01.03.02	Abono de família	201.600	36.000	2.177.800	24.758.098	10.374.130	35.132.228
3.01.03.03	Contribuições para a segurança social	831.072	0	441.994	6.825.792	69.610.878	76.436.670
3.01.03.04	Seguros acidentes no trabalho e doenças profis	0	0	1.500.000	5.156.862	11.770.367	16.927.229
3.01.03.90	Encargos de segurança social diversas	0	0	0	250.000	1.554.782	1.804.782
3.01.04.00	Dotação Provisional para Despesas com Pessoal	0	0	280.000.000	489.557.842	0	489.557.842
3.01.04.01	Aumento salarial	0	0	200.000.000	202.635.841	0	202.635.841
3.01.04.02	Recrutamentos e nomeações	0	0	0	39.755.936	0	39.755.936
3.01.04.03	Progressões	0	0	0	58.826.849	0	58.826.849
3.01.04.05	Reingressos	0	0	0	1.365.216	0	1.365.216
3.01.04.06	Promoções	0	0	80.000.000	80.228.312	0	80.228.312
3.01.04.90	Outras dotações	0	0	0	106.745.688	0	106.745.688
3.01.90.00	Outras despesas com pessoal	0	240.000	6.941.494	7.878.094	6.054.716	13.932.810
3.02.00.00	Aquisição de bens e serviços	0	500.000	8.952.600	195.004.140	235.404.955	430.409.095
3.02.02.00	Matérias primas e subsidiárias	0	0	0	1.000.000	1.427.170	2.427.170
3.02.03.00	Produtos e pequenos equipamentos	0	350.000	7.985.600	191.387.140	222.872.260	414.259.400
3.02.03.01	Medicamentos	0	0	0	91.600.000	178.050.000	269.650.000
3.02.03.02	Produtos alimentares para não servidores do Est	0	0	0	40.776.925	20.809.200	61.586.125
3.02.03.03	Roupa e calçado	0	0	6.055.600	8.855.247	19.200.020	28.055.267
3.02.03.04	Pequenos equipamentos	0	0	150.000	10.150.000	1.601.040	11.751.040
3.02.03.90	Produtos e pequenos equipamentos diversos	0	350.000	1.780.000	40.004.968	3.212.000	43.216.968
3.02.04.00	Outros aprovisionamentos	0	150.000	467.000	617.000	7.311.400	7.928.400
3.02.05.00	Material militar de defesa e de segurança	0	0	400.000	1.900.000	3.730.725	5.630.725
3.02.05.02	Munições e explosivos	0	0	400.000	900.000	255.000	1.155.000
3.02.05.90	Materiais militar de defesa e de segurança divers	0	0	0	1.000.000	3.475.725	4.475.725
3.02.07.00	Trabalhos realizados por outras entidades	0	0	100.000	100.000	63.400	163.400
3.03.00.00	Fornecimentos e serviços externos	15.214.605	9.000.000	158.011.932	907.236.982	391.226.709	1.298.463.691
3.03.01.00	Água	50.000	100.000	1.462.500	19.707.160	16.152.207	35.859.367
3.03.02.00	Electricidade	100.000	300.000	4.387.500	35.559.028	30.582.141	66.141.169
3.03.03.00	Combustíveis e lubrificantes	1.114.425	650.000	6.032.500	53.473.377	43.560.181	97.033.558
3.03.04.00	Conservação e manutenção	650.000	450.000	18.500.000	43.198.750	15.118.354	58.317.104
3.03.05.00	Equipamentos de desgaste rápido	333.000	150.000	2.950.000	20.134.000	14.792.080	34.926.080
3.03.06.00	Consumo de secretaria	1.300.000	820.000	8.044.040	45.937.709	20.444.620	66.382.329
3.03.07.00	Rendas e alugueres	0	0	13.080.000	84.305.038	44.614.880	128.919.918
3.03.08.00	Representação dos serviços	500.000	0	0	18.000.000	1.920.000	19.920.000
3.03.09.00	Comunicações	1.519.000	2.160.000	30.350.000	98.299.530	36.963.646	135.263.176
3.03.10.00	Seguros	263.180	120.000	1.904.692	20.063.787	43.243.279	63.307.066
3.03.11.00	Vigilância e segurança	2.138.400	100.000	15.358.200	55.081.560	16.373.880	71.455.440
3.03.12.00	Assistência técnica	0	600.000	1.600.000	19.961.384	12.424.500	32.385.884
3.03.13.00	Deslocações e estadias	5.000.000	1.800.000	26.940.000	225.364.776	40.232.179	265.596.955
3.03.14.00	Limpeza, higiene e conforto	1.221.600	0	10.409.000	50.049.302	16.575.835	66.625.137
3.03.15.00	Formação	0	0	0	6.000.000	14.440.000	20.440.000
3.03.90.00	Outros fornecimentos e serviços	1.025.000	1.750.000	16.993.500	112.101.581	23.788.927	135.890.508
3.04.00.00	Encargos da dívida	0	0	1.648.748.840	1.648.748.840	0	1.648.748.840
3.04.01.00	Juros da dívida	0	0	1.588.748.840	1.588.748.840	0	1.588.748.840
3.04.01.01	Juros da dívida interna	0	0	1.181.644.340	1.181.644.340	0	1.181.644.340
3.04.01.02	Juros da dívida externa	0	0	407.104.500	407.104.500	0	407.104.500
3.04.90.00	Outros encargos	0	0	60.000.000	60.000.000	0	60.000.000
3.05.00.00	Transferências correntes	6.000.000	0	2.881.001.527	4.082.693.046	88.286.645	4.170.979.691
3.05.01.00	Transferências a Administrações Públicas	6.000.000	0	1.290.036.985	1.816.144.320	0	1.816.144.320
3.05.01.01	Fundos e Serviços Autónomos	0	0	0	76.575.256	0	76.575.256
3.05.01.02	Municípios	0	0	1.290.036.985	1.318.636.985	0	1.318.636.985
3.05.01.03	Embaixadas e serviços consulares	0	0	0	310.667.359	0	310.667.359
3.05.01.90	Outras transferências	6.000.000	0	0	110.264.720	0	110.264.720
3.05.02.00	Transferências a Administrações Privadas	0	0	35.000.000	120.914.620	3.500.000	124.414.620
3.05.02.01	Partidos Políticos	0	0	35.000.000	35.000.000	0	35.000.000
3.05.02.02	Organizações não Governamentais	0	0	0	32.760.232	0	32.760.232
3.05.02.90	Outras transferências	0	0	0	53.154.388	3.500.000	56.654.388
3.05.03.00	Transferências a Famílias	0	0	1.355.950.000	1.938.795.600	61.207.445	2.000.003.045
3.05.03.01	Pensões	0	0	1.355.950.000	1.359.295.600	40.547.445	1.399.843.045
3.05.03.01.01	Pensões de aposentação	0	0	947.100.000	950.445.600	0	950.445.600
3.05.03.01.02	Pensões de sobrevivencia	0	0	87.550.000	87.550.000	0	87.550.000
3.05.03.01.03	Pensões de reserva	0	0	0	0	40.547.445	40.547.445



Mapa II - Despesas de Funcionamento do Estado Seg

Código	Designação	Ministério da Economia, Crescimento e Competitividade	Ministério da Reforma do Estado e da Administração Pública	Ministério das Finanças e Planeamento	Total Serviços Simples	Fundos e Serviços Autónomos	Total Geral
3.05.03.01.04	Pensões regime não contributivo	0	0	321.300.000	321.300.000	0	321.300.000
3.05.03.02	Bolsas de Estudo	0	0	0	500.000.000	0	500.000.000
3.05.03.03	Evacuação de doentes	0	0	0	77.000.000	0	77.000.000
3.05.03.90	Outras transferências	0	0	0	2.500.000	20.660.000	23.160.000
3.05.04.00	Transferências ao Exterior	0	0	200.014.542	206.838.506	23.579.200	230.417.706
3.05.04.01	Quotas a Organismos Internacionais	0	0	200.014.542	206.238.506	3.579.200	209.817.706
3.05.04.90	Outras Transferências	0	0	0	600.000	20.000.000	20.600.000
3.06.00.00	Subsídios	0	0	83.512.468	83.512.468	0	83.512.468
3.06.01.00	Empresas Públicas não financeiras	0	0	83.512.468	83.512.468	0	83.512.468
3.07.00.00	Outras despesas correntes	0	0	1.235.895.105	1.293.219.294	10.404.721	1.303.624.015
3.07.01.00	Restituições	0	0	335.000.000	335.000.000	0	335.000.000
3.07.02.00	Impostos e taxas	0	0	10.000.000	10.000.000	948.964	10.948.964
3.07.03.00	Indemnizações	0	0	140.000.000	140.600.000	0	140.600.000
3.07.88.00	Dotação provisional	0	0	322.395.105	322.395.105	0	322.395.105
3.07.89.00	Despesas extraordinarias	0	0	402.300.000	403.300.000	0	403.300.000
3.07.90.00	Outras despesas	0	0	26.200.000	81.924.189	9.455.757	91.379.946
4.00.00.00	Despesas de Capital	1.600.000	530.000	101.889.000	152.138.250	132.875.290	285.013.540
4.01.00.00	Imobilizações Corpóreas	1.600.000	530.000	101.889.000	152.138.250	128.975.290	281.113.540
4.01.01.00	Terrenos e recursos naturais	0	0	49.659.000	49.659.000	20.635.000	70.294.000
4.01.03.00	Habitacões	0	0	0	1.174.250	1.000.000	2.174.250
4.01.04.00	Edifícios	0	0	38.000.000	47.500.000	18.000.000	65.500.000
4.01.05.00	Maquinarias e equipamentos básico	1.000.000	0	6.930.000	15.130.000	12.261.290	27.391.290
4.01.06.00	Ferramentas e utensilios	0	0	0	100.000	215.000	315.000
4.01.07.00	Equipamentos de carga e transporte	0	0	0	17.500.000	7.500.000	25.000.000
4.01.08.00	Equipamentos administrativos e mobiliário diversc	600.000	0	7.300.000	20.545.000	8.314.000	28.859.000
4.01.90.00	Outras investimentos corpóreos	0	530.000	0	530.000	61.050.000	61.580.000
4.02.00.00	Imobilizações incorpóreas	0	0	0	0	2.900.000	2.900.000
4.02.01.00	Patentes, marcas e licenças	0	0	0	0	1.150.000	1.150.000
4.02.02.00	Estudos investigação e desenvolvimento	0	0	0	0	1.750.000	1.750.000
4.03.00.00	Transferências de capital	0	0	0	0	1.000.000	1.000.000
4.03.01.00	Transferências a Administrações Públicas	0	0	0	0	1.000.000	1.000.000
4.03.01.90	Outras Transferências	0	0	0	0	1.000.000	1.000.000
Total		74.498.813	31.500.964	7.023.971.534	16.066.432.137	3.009.468.745	19.075.900.882
							**
	Investimento	789.527.307	78.022.001	206.448.502	16.209.109.555		16.209.109.555



4 430000 001447

Mapa III - Despesas de Funcionamento e de Investimento segundo a Classificação Funcional


Código	Função	Orçamento de Funcionamento	Orçamento de Investimento	Total
01.00.00	Serviços Públicos Gerais	2.505.273.261	1.032.084.993	3.537.358.254
01.01.00	Órgãos Executivos e Legislativos	968.750.167	333.431.207	1.302.181.374
01.02.00	Investigação Fundamental	16.794.774	0	16.794.774
01.03.00	Serviços Gerais	1.332.315.144	206.448.502	1.538.763.646
01.90.00	Serviços Públicos Gerais n.e.	187.413.176	492.205.284	679.618.460
02.00.00	Defesa	639.975.229	14.000.000	653.975.229
02.01.00	Defesa Militar e Civil	602.174.569	0	602.174.569
02.90.00	Defesa n.e.	37.800.660	14.000.000	51.800.660
03.00.00	Segurança e Ordem Pública	1.489.198.865	0	1.489.198.865
03.01.00	Ordem Pública e Protecção contra Incêndio	1.021.012.351	0	1.021.012.351
03.02.00	Tribunais	275.745.608	0	275.745.608
03.03.00	Prisões	100.729.378	0	100.729.378
03.90.00	Segurança e Ordem Pública n.e.	91.711.528	0	91.711.528
04.00.00	Educação	5.018.375.057	2.666.019.571	7.684.394.628
04.01.00	Ensino Pré-Primário		0	0
04.02.00	Ensino Primário e Secundário	3.972.693.259	0	3.972.693.259
04.03.00	Ensino Superior	716.971.818	0	716.971.818
04.04.00	Ensino n.e.	54.776.513	0	54.776.513
04.05.00	Serviços Auxiliares	38.998.768	0	38.998.768
04.90.00	Serviços de Educação n.e.	234.934.699	2.666.019.571	2.900.954.270
05.00.00	Saúde	1.670.938.589	1.150.894.582	2.821.833.171
05.01.00	Hospitais e Serviços Hospitalares	137.902.300	0	137.902.300
05.02.00	Clínicas e Consultórios		0	0
05.03.00	Saúde Pública	28.181.778	0	28.181.778
05.04.00	Medicamentos, Próteses, Equipamento Médico	269.050.000	0	269.050.000
05.05.00	Investigação Aplicada e Desenvolvimento Experimental		0	0
05.90.00	Serviços de Saúde n.e.	1.235.804.511	1.150.894.582	2.386.699.093
06.00.00	Segurança e Assistência Social	1.389.469.850	2.314.674.335	3.704.144.185
06.01.00	Segurança Social	1.359.295.600	0	1.359.295.600
06.02.00	Assistência Social	30.174.250	0	30.174.250
06.90.00	Segurança e Assistência Social n.e.		2.314.674.335	2.314.674.335
07.00.00	Habituação e Desenvolvimento Colectivo	32.341.120	0	32.341.120
07.01.00	Habituação e Desenvolvimento Colectivo		0	0
07.02.00	Abastecimento de Água		0	0
07.03.00	Saneamento e Controle da Poluição	32.341.120	0	32.341.120
07.04.00	Iluminação de Vias		0	0
07.90.00	Habituação e Desenvolvimento Colectivo n.e.		0	0
08.00.00	Recreação, Cultura e Religião	256.515.113	60.285.600	316.800.713
08.01.00	Recreação	32.383.936	0	32.383.936
08.02.00	Cultura	0	0	0
08.03.00	Rádio, Televisão e Publicações	0	0	0
08.90.00	Recreação, Cultura e Religião n.e.	224.131.177	60.285.600	284.416.777
09.00.00	Combustíveis e Energia	0	0	0
09.01.00	Combustíveis		0	0
09.02.00	Electricidade e Outras Fontes de Energia		0	0
09.90.00	Electricidade e Energia n.e.		0	0
10.00.00	Agricultura, Silvicultura, Pecuária, Pesca e Caça	402.493.171	3.709.174.992	4.111.668.163
10.01.00	Agricultura	125.704.636	0	125.704.636
10.02.00	Silvicultura	34.852.194	0	34.852.194
10.03.00	Pesca e Caça	54.642.454	0	54.642.454
10.04.00	Pesquisa Agrícola e Desenvolvimento Experimental n.e.	57.928.771	0	57.928.771
10.90.00	Agricultura, Silvicultura, Pesca e Caça n.e.	129.365.116	3.709.174.992	3.838.540.108
11.00.00	Indústria Extractiva, Transformadora e de Construção	3.706.958	0	3.706.958
12.00.00	Transportes e Comunicações	283.593.688	4.472.448.175	4.756.041.863
12.01.00	Transporte Rodoviário	47.447.316	4.472.448.175	4.519.895.491
12.02.00	Transporte Marítimo	132.023.572	0	132.023.572
12.04.00	Transporte Aéreo	0	0	0
12.05.00	Transporte por Conduitas e Outros Sistemas		0	0
12.06.00	Sistemas de Transporte n.e.		0	0
12.07.00	Comunicações	104.122.800	0	104.122.800
12.90.00	Transportes e Comunicações n.e.	0	0	0
13.00.00	Outros Serviços Económicos	567.018.096	789.527.307	1.356.545.403
13.01.00	Distribuição, Armazenagem, Hotéis e Restaurantes		0	0
13.02.00	Turismo	77.369.929	0	77.369.929
13.03.00	Desenvolvimento Integrado		0	0
13.04.00	Serviços Económicos e Comerciais	76.064.981	0	76.064.981
13.05.00	Trabalho	198.918.343	0	198.918.343
13.90.00	Outros Serviços Económicos n.e.	214.664.843	789.527.307	1.004.192.150
14.00.00	Outros Serviços n.e.	4.817.001.885	0	4.817.001.885
14.01.00	Encargos da Dívida Pública	1.648.748.840		1.648.748.840
14.02.00	Transferências Inter-Institucionais	1.290.036.985		1.290.036.985
14.90.00	Outros Serviços n.e.	1.878.216.060		1.878.216.060
Total		19.075.900.882	16.209.109.555	35.285.010.437






Mapa IV - Receitas Globais dos Fundos e Serviços Autónomos Segundo as Classificações Económica e Orgânica

Código	Designação	Chefia do Governo			Ministério das Infraestruturas e Transportes				Total
		Instituto de Condição Feminina	Centro da Juventude	Total	Instituto de Estradas	Laboratório de Engenharia Civil	Instituto de Aeronáutica Civil	Instituto de Com. e Tec. de Informação	
1.00.00.00	Receitas Correntes	9.523.261	22.923.704	32.446.965	19.703.467	16.794.774	0	104.122.800	140.621.041
1.02.00.00	Receitas não Fiscais	9.523.261	22.923.704	32.446.965	19.703.467	16.794.774	0	104.122.800	140.621.041
1.02.01.00	Multas e Outras Penalidades	0	0	0	0	0	0	0	0
1.02.01.01	Juros de mora	0	0	0	0	0	0	0	0
1.02.01.90	Outras multas e penalidades	0	0	0	0	0	0	0	0
1.02.02.00	Taxas e Preços Públicos	0	0	0	0	6.671.700	0	80.000.000	86.671.700
1.02.02.01	Taxas de serviços	0	0	0	0	0	0	0	0
1.02.02.01.07	Taxas de exploração de água	0	0	0	0	0	0	0	0
1.02.02.02	Emolumentos e Custas	0	0	0	0	0	0	0	0
1.02.02.02.90	Outros emolumentos e custas	0	0	0	0	0	0	0	0
1.02.02.03	Emolumentos Pessoais	0	0	0	0	0	0	0	0
1.02.02.03.05	Custas judiciais de contencioso fiscal – aduaneiro	0	0	0	0	0	0	0	0
1.02.02.03.90	Serviços Diversos	0	0	0	0	0	0	0	0
1.02.02.04	Bens e serviços não patrimoniais	0	0	0	0	6.671.700	0	80.000.000	86.671.700
1.02.02.04.06	Serviços de água	0	0	0	0	0	0	0	0
1.02.02.04.90	Serviços Diversos	0	0	0	0	6.671.700	0	80.000.000	86.671.700
1.02.03.00	Rendimentos de propriedade	0	0	0	0	0	0	0	0
1.02.03.06	Rendas de edifícios do Estado	0	0	0	0	0	0	0	0
1.02.03.07	Rendas diversas	0	0	0	0	0	0	0	0
1.02.03.08	Alugueres de equipamentos	0	0	0	0	0	0	0	0
1.02.03.09	Alugueres diversos	0	0	0	0	0	0	0	0
1.02.06.00	Transferências Correntes	9.523.261	22.923.704	32.446.965	19.703.467	10.123.074	0	24.122.800	53.949.341
1.02.06.01	Transferências das administrações públicas	9.523.261	22.923.704	32.446.965	19.703.467	10.123.074	0	24.122.800	53.949.341
1.02.06.01.03	Administração Central	9.523.261	22.923.704	32.446.965	19.703.467	10.123.074	0	24.122.800	53.949.341
1.02.06.01.90	Outras transferências	0	0	0	0	0	0	0	0
1.02.06.03	Transferências do exterior	0	0	0	0	0	0	0	0
1.02.06.03.90	Transferências diversas do exterior	0	0	0	0	0	0	0	0
1.02.07.00	Vendas	0	0	0	0	0	0	0	0
1.02.07.01	Mercadorias	0	0	0	0	0	0	0	0
1.02.07.02	Produtos acabados e semi-acabados	0	0	0	0	0	0	0	0
1.02.07.03	Publicações e impressos	0	0	0	0	0	0	0	0
1.02.08.00	Outras Receitas Correntes	0	0	0	0	0	0	0	0
1.02.08.90	Outras receitas correntes	0	0	0	0	0	0	0	0
1.02.08.99	Outras receitas extraordinárias	0	0	0	0	0	0	0	0
2.00.00.00	Receitas de Capital	0	0	0	0	0	0	0	0
2.02.00.00	Imobilizações Corporais	0	0	0	0	0	0	0	0
2.02.04.00	Maquinaria e equipamentos básicos	0	0	0	0	0	0	0	0
2.02.90.00	Outras imobilizações corporais	0	0	0	0	0	0	0	0
2.04.00.00	Transferências de Capital	0	0	0	0	0	0	0	0
2.04.00.01	Transferências das administrações públicas	0	0	0	0	0	0	0	0
2.04.00.01.90	Outras transferências	0	0	0	0	0	0	0	0
2.04.00.03	Transferências do exterior	0	0	0	0	0	0	0	0
2.04.00.03.90	Outras Transferências	0	0	0	0	0	0	0	0
	Total	9.523.261	22.923.704	32.446.965	19.703.467	16.794.774	0	104.122.800	140.621.041
Dos quais:									
	Transferências do Orçamento Central	9.523.261	22.923.704	32.446.965	19.703.467	10.123.074	0	24.122.800	53.949.341
	Receitas Próprias	0	0	0	0	6.671.700	0	80.000.000	86.671.700




Mapa IV - Receitas Globais dos Fundos e Serviços Autónomos Segund

Código	Designação	Ministério de Estado e da Saúde				Total	Ministério dos Negócios Estrangeiros, Cooperação e Comunidades		Ministério da Justiça	
		Hospital Central Agostinho Neto	Hospital Baptista de Sousa	Centro Nacional de Desenvolvimento o Sanitário	Instituto das Comunidades		Polícia Judiciária	Serviço de Informação da República	Comissão de Coordenação e Combate à Droga	
		Hospital Central Agostinho Neto		Centro Nacional de Desenvolvimento o Sanitário			Polícia Judiciária		Comissão de Coordenação e Combate à Droga	
1.00.00.00	Receitas Correntes	198.891.594	117.060.706	8.041.254	323.993.554	49.440.360	106.201.371	0	6.631.368	
1.02.00.00	Receitas não Fiscais	198.891.594	117.060.706	8.041.254	323.993.554	49.440.360	106.201.371	0	6.631.368	
1.02.01.00	Multas e Outras Penalidades	0	0	0	0	0	0	0	0	
1.02.01.01	Juros de mora	0	0	0	0	0	0	0	0	
1.02.01.90	Outras multas e penalidades	0	0	0	0	0	0	0	0	
1.02.02.00	Taxas e Preços Públicos	41.101.773	15.000.000	0	56.101.773	0	0	0	0	
1.02.02.01	Taxas de serviços	0	0	0	0	0	0	0	0	
1.02.02.01.07	Taxas de exploração de água	0	0	0	0	0	0	0	0	
1.02.02.02	Emolumentos e Custas	0	0	0	0	0	0	0	0	
1.02.02.02.90	Outros emolumentos e custas	0	0	0	0	0	0	0	0	
1.02.02.03	Emolumentos Pessoais	41.101.773	15.000.000	0	56.101.773	0	0	0	0	
1.02.02.03.05	Custas judiciais de contencioso fiscal – aduaneiro	41.101.773	15.000.000	0	56.101.773	0	0	0	0	
1.02.02.03.90	Serviços Diversos	0	0	0	0	0	0	0	0	
1.02.02.04	Bens e serviços não patrimoniais	0	0	0	0	0	0	0	0	
1.02.02.04.06	Serviços de água	0	0	0	0	0	0	0	0	
1.02.02.04.90	Serviços Diversos	0	0	0	0	0	0	0	0	
1.02.03.00	Rendimentos de propriedade	0	0	0	0	0	0	0	0	
1.02.03.06	Rendas de edifícios do Estado	0	0	0	0	0	0	0	0	
1.02.03.07	Rendas diversas	0	0	0	0	0	0	0	0	
1.02.03.08	Alugueres de equipamentos	0	0	0	0	0	0	0	0	
1.02.03.09	Alugueres diversos	0	0	0	0	0	0	0	0	
1.02.06.00	Transferências Correntes	157.789.821	102.060.706	8.041.254	267.891.781	49.440.360	106.201.371	0	6.631.368	
1.02.06.01	Transferências das administrações públicas	157.789.821	102.060.706	8.041.254	267.891.781	49.440.360	106.201.371	0	6.631.368	
1.02.06.01.03	Administração Central	157.789.821	102.060.706	8.041.254	267.891.781	49.440.360	106.201.371	0	6.631.368	
1.02.06.01.90	Outras transferências	0	0	0	0	0	0	0	0	
1.02.06.03	Transferências do exterior	0	0	0	0	0	0	0	0	
1.02.06.03.90	Transferências diversas do exterior	0	0	0	0	0	0	0	0	
1.02.07.00	Vendas	0	0	0	0	0	0	0	0	
1.02.07.01	Mercadorias	0	0	0	0	0	0	0	0	
1.02.07.02	Produtos acabados e semi-acabados	0	0	0	0	0	0	0	0	
1.02.07.03	Publicações e impressos	0	0	0	0	0	0	0	0	
1.02.08.00	Outras Receitas Correntes	0	0	0	0	0	0	0	0	
1.02.08.90	Outras receitas correntes	0	0	0	0	0	0	0	0	
1.02.08.99	Outras receitas extraordinárias	0	0	0	0	0	0	0	0	
2.00.00.00	Receitas de Capital	0	0	0	0	0	0	0	0	
2.02.00.00	Imobilizações Corporais	0	0	0	0	0	0	0	0	
2.02.04.00	Maquinaria e equipamentos básicos	0	0	0	0	0	0	0	0	
2.02.90.00	Outras imobilizações corporais	0	0	0	0	0	0	0	0	
2.04.00.00	Transferências de Capital	0	0	0	0	0	0	0	0	
2.04.00.01	Transferências das administrações públicas	0	0	0	0	0	0	0	0	
2.04.00.01.90	Outras transferências	0	0	0	0	0	0	0	0	
2.04.00.03	Transferências do exterior	0	0	0	0	0	0	0	0	
2.04.00.03.90	Outras Transferências	0	0	0	0	0	0	0	0	
Dos quais	Total	198.891.594	117.060.706	8.041.254	323.993.554	49.440.360	106.201.371	0	6.631.368	
	Transferências do Orçamento Central	157.789.821	102.060.706	8.041.254	267.891.781	49.440.360	106.201.371	0	6.631.368	
	Receitas Próprias	41.101.773	15.000.000	0	56.101.773	0	0	0	0	



Mapa IV - Receitas Globais dos Fundos e Serviços Autónomos Segund


Código	Designação	Ministério da Administração Interna		Ministério da Defesa		Ministério da Cultura				Total
		Polícia de Ordem Pública	Estado Maior das Forças Armadas	Arquivo Histórico Nacional	Instituto de Investigação e Património Cultural	Instituto da Biblioteca Nacional e do Livro	Fundo de Desenvolvimento do Desporto	Total		
1.00.00.00	Receitas Correntes	914.810.980	602.711.981	23.993.580	33.598.968	21.518.000	0	0	0	79.110.548
1.02.00.00	Receitas não Fiscais	914.810.980	602.711.981	23.993.580	33.598.968	21.518.000	0	0	0	79.110.548
1.02.01.00	Multas e Outras Penalidades	0	0	0	0	0	0	0	0	0
1.02.01.01	Juros de mora	0	0	0	0	0	0	0	0	0
1.02.01.90	Outras multas e penalidades	0	0	0	0	0	0	0	0	0
1.02.02.00	Taxas e Preços Públicos	0	0	0	0	0	0	0	0	0
1.02.02.01	Taxas de serviços	0	0	0	0	0	0	0	0	0
1.02.02.01.07	Taxas de exploração de água	0	0	0	0	0	0	0	0	0
1.02.02.02	Emolumentos e Custas	0	0	0	0	0	0	0	0	0
1.02.02.02.90	Outros emolumentos e custas	0	0	0	0	0	0	0	0	0
1.02.02.03	Emolumentos Pessoais	0	0	0	0	0	0	0	0	0
1.02.02.03.05	Custas judiciais de contencioso fiscal - aduaneiro	0	0	0	0	0	0	0	0	0
1.02.02.03.90	Serviços Diversos	0	0	0	0	0	0	0	0	0
1.02.02.04	Bens e serviços não patrimoniais	0	0	0	0	0	0	0	0	0
1.02.02.04.06	Serviços de água	0	0	0	0	0	0	0	0	0
1.02.02.04.90	Serviços Diversos	0	0	0	0	0	0	0	0	0
1.02.03.00	Rendimentos de propriedade	0	0	0	0	0	0	0	0	0
1.02.03.06	Rendas de edifícios do Estado	0	0	0	0	0	0	0	0	0
1.02.03.07	Rendas diversas	0	0	0	0	0	0	0	0	0
1.02.03.08	Alugueres de equipamentos	0	0	0	0	0	0	0	0	0
1.02.03.09	Alugueres diversos	0	0	0	0	0	0	0	0	0
1.02.06.00	Transferências Correntes	914.810.980	602.711.981	23.993.580	33.598.968	21.518.000	0	0	0	79.110.548
1.02.06.01	Transferências das administrações públicas	914.810.980	602.711.981	23.993.580	33.598.968	21.518.000	0	0	0	79.110.548
1.02.06.01.03	Administração Central	914.810.980	602.711.981	23.993.580	33.598.968	21.518.000	0	0	0	79.110.548
1.02.06.01.90	Outras transferências	0	0	0	0	0	0	0	0	0
1.02.06.03	Transferências do exterior	0	0	0	0	0	0	0	0	0
1.02.06.03.90	Transferências diversas do exterior	0	0	0	0	0	0	0	0	0
1.02.07.00	Vendas	0	0	0	0	0	0	0	0	0
1.02.07.01	Mercadorias	0	0	0	0	0	0	0	0	0
1.02.07.02	Produtos acabados e semi-acabados	0	0	0	0	0	0	0	0	0
1.02.07.03	Publicações e impressos	0	0	0	0	0	0	0	0	0
1.02.08.00	Outras Receitas Correntes	0	0	0	0	0	0	0	0	0
1.02.08.90	Outras receitas correntes	0	0	0	0	0	0	0	0	0
1.02.08.99	Outras receitas extraordinárias	0	0	0	0	0	0	0	0	0
2.00.00.00	Receitas de Capital	0	0	0	0	0	0	0	0	0
2.02.00.00	Imobilizações Corpóreas	0	0	0	0	0	0	0	0	0
2.02.04.00	Máquina e equipamentos básicos	0	0	0	0	0	0	0	0	0
2.02.90.00	Outras imobilizações corpóreas	0	0	0	0	0	0	0	0	0
2.04.00.00	Transferências de Capital	0	0	0	0	0	0	0	0	0
2.04.00.01	Transferências das administrações públicas	0	0	0	0	0	0	0	0	0
2.04.00.01.90	Outras transferências	0	0	0	0	0	0	0	0	0
2.04.00.03	Transferências do exterior	0	0	0	0	0	0	0	0	0
2.04.00.03.90	Outras transferências	0	0	0	0	0	0	0	0	0
	Total	112.832.739	602.711.981	23.993.580	33.598.968	21.518.000	0	0	0	79.110.548
Dos quais:										
	Transferências do Orçamento Central	914.810.980	602.711.981	23.993.580	33.598.968	21.518.000	0	0	0	79.110.548
	Receitas Próprias	0	0	0	0	0	0	0	0	0



4.430000 001447

Mapa IV - Receitas Globais dos Fundos e Serviços Autónomos Segund

Código	Designação	Ministério do Ambiente, Agricultura e Pescas				Ministério da Educação e Valor			
		Instituto Nacional de Investigação e Des. Agrário	Instituto Nacional de Gestão de Recursos	Instituto Nacional de Desenvolvimento das Pescas	Instituto Nacional de Geofísica	Total	Instituto Caboverdiano de Acção Social Escolar	Instituto Superior de Engenharia e Ciências do Mar	Instituto Superior de Educação
1.00.00.00	Receitas Correntes	57.928.771	87.652.443	27.768.349	147.466.430	320.815.993	38.998.768	69.413.508	90.950.809
1.02.00.00	Receitas não Fiscais	57.928.771	87.652.443	27.768.349	147.466.430	320.815.993	38.998.768	69.413.508	90.950.809
1.02.01.90	Multas e Outras Penalidades	0	100.000	0	0	100.000	0	0	0
1.02.01.01	Juros de mora	0	40.000	0	0	40.000	0	0	0
1.02.01.90	Outras multas e penalidades	0	60.000	0	0	60.000	0	0	0
1.02.02.00	Taxas e Preços Públicos	17.880.000	86.552.443	0	0	104.432.443	0	0	0
1.02.02.01	Taxas de serviços	0	82.992.443	0	0	82.992.443	0	0	0
1.02.02.01.07	Taxas de exploração de água	0	82.992.443	0	0	82.992.443	0	0	0
1.02.02.02	Emolumentos e Custas	0	60.000	0	0	60.000	0	0	0
1.02.02.02.90	Outros emolumentos e custas	0	60.000	0	0	60.000	0	0	0
1.02.02.03	Emolumentos Pessoais	0	0	0	0	0	0	0	0
1.02.02.03.05	Custas Judiciais de contencioso fiscal - aduaneiro	0	0	0	0	0	0	0	0
1.02.02.03.90	Serviços Diversos	0	0	0	0	0	0	0	0
1.02.02.04	Bens e serviços não patrimoniais	17.880.000	3.300.000	0	0	21.380.000	0	0	0
1.02.02.04.06	Serviços de água	0	2.500.000	0	0	2.500.000	0	0	0
1.02.02.04.90	Serviços Diversos	17.880.000	1.000.000	0	0	18.880.000	0	0	0
1.02.03.00	Rendimentos de propriedade	2.180.000	0	1.456.200	0	3.636.200	0	0	0
1.02.03.06	Rendas de edifícios do Estado	0	0	360.000	0	360.000	0	0	0
1.02.03.07	Rendas diversas	1.980.000	0	0	0	1.980.000	0	0	0
1.02.03.08	Alugueres de equipamentos	200.000	0	1.096.200	0	1.296.200	0	0	0
1.02.03.09	Alugueres diversos	0	0	0	0	0	0	0	0
1.02.06.00	Transferências Correntes	25.968.771	0	18.022.968	147.466.430	191.358.169	38.998.768	69.413.508	90.950.809
1.02.06.01	Transferências das administrações públicas	25.968.771	0	18.022.968	147.466.430	191.358.169	38.998.768	44.794.376	35.950.809
1.02.06.01.03	Administração Central	25.968.771	0	18.022.968	0	43.991.739	38.998.768	44.794.376	35.950.809
1.02.06.01.90	Outras transferências	0	0	0	147.466.430	147.466.430	0	0	0
1.02.06.03	Transferências do exterior	0	0	0	0	0	0	24.619.132	55.000.000
1.02.06.03.90	Transferências diversas do exterior	0	0	0	0	0	0	24.619.132	55.000.000
1.02.07.00	Vendas	12.000.000	1.000.000	3.680.581	0	16.680.581	0	0	0
1.02.07.01	Mercadorias	12.000.000	1.000.000	1.280.581	0	14.280.581	0	0	0
1.02.07.02	Produtos acabados e semi-acabados	0	0	2.400.000	0	2.400.000	0	0	0
1.02.07.03	Publicações e impressos	0	0	0	0	0	0	0	0
1.02.08.00	Outras Receitas Correntes	0	0	4.608.600	0	4.608.600	0	0	0
1.02.08.90	Outras receitas correntes	0	0	285.000	0	285.000	0	0	0
1.02.08.99	Outras receitas extraordinárias	0	0	4.323.600	0	4.323.600	0	0	0
2.00.00.00	Recargas de Capital	0	3.200.000	15.851.012	0	19.051.012	0	0	0
2.02.00.00	Imobilizações Corpóreas	0	3.200.000	1.980.000	0	5.180.000	0	0	0
2.02.04.00	Maquinaria e equipamentos básicos	0	1.200.000	0	0	1.200.000	0	0	0
2.02.90.00	Outras imobilizações corpóreas	0	2.000.000	1.980.000	0	3.980.000	0	0	0
2.04.00.00	Transferências de Capital	0	0	13.871.012	0	13.871.012	0	0	0
2.04.00.01	Transferências das administrações públicas	0	0	10.000.000	0	10.000.000	0	0	0
2.04.00.01.90	Outras transferências	0	0	10.000.000	0	10.000.000	0	0	0
2.04.00.03	Transferências do exterior	0	0	3.871.012	0	3.871.012	0	0	0
2.04.00.03.90	Outras Transferências	0	0	3.871.012	0	3.871.012	0	0	0
Dos quais	Total	57.928.771	90.852.443	43.619.361	147.466.430	339.867.005	38.998.768	69.413.508	90.950.809
	Transferências do Orçamento Central	25.968.771	0	18.022.968	0	43.991.739	38.998.768	44.794.376	35.950.809
	Receitas Próprias	32.060.000	90.852.443	25.596.393	147.466.430	295.975.266	0	24.619.132	55.000.000



4.430000 001447

Mapa IV - Receitas Globais dos Fundos e Serviços Autónomos Segund

Código	Designação	ização dos Recursos Humanos		Ministério do Trabalho e Solidariedade				Ministério da Economia, Crescimento e Competitividade	
		Instituto Pedagógico	Fundo de Apoio ao Ensino e à Formação	Fundo de Promoção do Emprego e da Formação	Instituto do Emprego e da Formação Profissional	Instituto Caboverdiano de Menores	Total		
									Total
1.00.00.00	Receitas Correntes	52.491.997	0	251.855.082	0	43.458.564	30.174.250	73.632.814	67.895.282
1.02.00.00	Receitas não Fiscais	52.491.997	0	251.855.082	0	43.458.564	30.174.250	73.632.814	67.895.282
1.02.01.00	Multas e Outras Penalidades	0	0	0	0	0	0	0	0
1.02.01.01	Juros de mora	0	0	0	0	0	0	0	0
1.02.01.90	Outras multas e penalidades	0	0	0	0	0	0	0	0
1.02.02.00	Taxas e Preços Públicos	0	0	0	0	0	0	0	0
1.02.02.01	Taxas de serviços	0	0	0	0	0	0	0	0
1.02.02.01.07	Taxas de exploração de água	0	0	0	0	0	0	0	0
1.02.02.02	Emolumentos e Custas	0	0	0	0	0	0	0	0
1.02.02.02.90	Outros emolumentos e custas	0	0	0	0	0	0	0	0
1.02.02.03	Emolumentos Personais	0	0	0	0	0	0	0	0
1.02.02.03.05	Custas judiciais de contencioso fiscal – aduaneiro	0	0	0	0	0	0	0	0
1.02.02.03.90	Serviços Diversos	0	0	0	0	0	0	0	0
1.02.02.04	Bens e serviços não patrimoniais	0	0	0	0	0	0	0	0
1.02.02.04.06	Serviços de água	0	0	0	0	0	0	0	0
1.02.02.04.90	Serviços Diversos	0	0	0	0	0	0	0	0
1.02.03.00	Rendimentos de propriedade	0	0	0	0	0	0	0	0
1.02.03.06	Rendas de edifícios do Estado	0	0	0	0	0	0	0	0
1.02.03.07	Rendas diversas	0	0	0	0	0	0	0	0
1.02.03.08	Alugueres de equipamentos	0	0	0	0	0	0	0	0
1.02.03.09	Alugueres diversos	0	0	0	0	0	0	0	0
1.02.06.00	Transferências Correntes	52.491.997	0	251.855.082	0	43.458.564	30.174.250	73.632.814	65.252.430
1.02.06.01	Transferências das administrações públicas	31.668.197	0	151.412.150	0	43.458.564	30.174.250	73.632.814	65.252.430
1.02.06.01.03	Administração Central	31.668.197	0	151.412.150	0	43.458.564	30.174.250	73.632.814	65.252.430
1.02.06.01.90	Outras transferências	0	0	0	0	0	0	0	0
1.02.06.03	Transferências do exterior	20.823.800	0	100.442.932	0	0	0	0	0
1.02.06.03.90	Transferências diversas do exterior	20.823.800	0	100.442.932	0	0	0	0	0
1.02.07.00	Vendas	0	0	0	0	0	0	0	500.000
1.02.07.01	Mercadorias	0	0	0	0	0	0	0	0
1.02.07.02	Produtos acabados e semi-acabados	0	0	0	0	0	0	0	0
1.02.07.03	Publicações e impressos	0	0	0	0	0	0	0	500.000
1.02.08.00	Outras Receitas Correntes	0	0	0	0	0	0	0	2.142.852
1.02.08.90	Outras receitas correntes	0	0	0	0	0	0	0	2.142.852
1.02.08.99	Outras receitas extraordinárias	0	0	0	0	0	0	0	0
2.00.00.00	Receitas de Capital	0	0	0	0	0	0	0	0
2.02.00.00	Imobilizações Corpóreas	0	0	0	0	0	0	0	0
2.02.04.00	Maquinaria e equipamentos básicos	0	0	0	0	0	0	0	0
2.02.90.00	Outras imobilizações corpóreas	0	0	0	0	0	0	0	0
2.04.00.00	Transferências de Capital	0	0	0	0	0	0	0	0
2.04.00.01	Transferências das administrações públicas	0	0	0	0	0	0	0	0
2.04.00.01.90	Outras transferências	0	0	0	0	0	0	0	0
2.04.00.03	Transferências do exterior	0	0	0	0	0	0	0	0
2.04.00.03.90	Outras Transferências	0	0	0	0	0	0	0	0
	Total	52.491.997	0	251.855.082	0	43.458.564	30.174.250	73.632.814	67.895.282
Dos quais:									
	Transferências do Orçamento Central	31.668.197	0	151.412.150	0	43.458.564	30.174.250	73.632.814	65.252.430
	Receitas Próprias	20.823.800	0	100.442.932	0	0	0	0	2.642.852


Mapa IV - Receitas Globais dos Fundos e Serviços Autónomos Segund

Código	Designação	Ministério da Reforma da Administração Pública	Ministério das Finanças e Planeamento	Total Geral
		Instituto Nacional de Administração e Gestão	Instituto Nacional de Estatística	
1.00.00.00	Receitas Correntes	10.970.800	100.763.156	3.081.901.295
1.02.00.00	Receitas não Fiscais	10.970.800	100.763.156	3.081.901.295
1.02.01.00	Multas e Outras Penalidades	0	0	100.000
1.02.01.01	Juros de mora		0	40.000
1.02.01.90	Outras multas e penalidades		0	60.000
1.02.02.00	Taxas e Preços Públicos	0	3.143.100	250.349.016
1.02.02.01	Taxas de serviços	0	0	82.992.443
1.02.02.01.07	Taxas de exploração de água		0	82.992.443
1.02.02.02	Emolumentos e Custas	0	0	60.000
1.02.02.02.90	Outros emolumentos e custas		0	60.000
1.02.02.03	Emolumentos Pessoais	0	3.143.100	59.244.873
1.02.02.03.05	Custas judiciais de contencioso fiscal – aduaneiro		0	56.101.773
1.02.02.03.90	Serviços Diversos		3.143.100	3.143.100
1.02.02.04	Bens e serviços não patrimoniais	0	0	108.051.700
1.02.02.04.06	Serviços de água		0	2.500.000
1.02.02.04.90	Serviços Diversos		0	105.551.700
1.02.03.00	Rendimentos de propriedade	6.957.909	0	10.594.109
1.02.03.06	Rendas de edifícios do Estado		0	360.000
1.02.03.07	Rendas diversas		0	1.980.000
1.02.03.08	Alugueres de equipamentos		0	1.296.200
1.02.03.09	Alugueres diversos	6.957.909	0	6.957.909
1.02.06.00	Transferências Correntes	4.012.891	97.620.056	2.796.926.137
1.02.06.01	Transferências das administrações públicas	4.012.891	97.620.056	2.696.483.205
1.02.06.01.03	Administração Central	4.012.891	97.620.056	2.549.016.775
1.02.06.01.90	Outras transferências		0	147.466.430
1.02.06.03	Transferências do exterior	0	0	100.442.932
1.02.06.03.90	Transferências diversas do exterior		0	100.442.932
1.02.07.00	Vendas	0	0	17.180.581
1.02.07.01	Mercadorias		0	14.280.581
1.02.07.02	Produtos acabados e semi-acabados		0	2.400.000
1.02.07.03	Publicações e impressos		0	500.000
1.02.08.00	Outras Receitas Correntes	0	0	6.751.452
1.02.08.90	Outras receitas correntes		0	2.427.852
1.02.08.99	Outras receitas extraordinárias		0	4.323.600
2.00.00.00	Receitas de Capital	0	0	19.051.012
2.02.00.00	Imobilizações Corpóreas	0	0	5.180.000
2.02.04.00	Maquinária e equipamentos básicos		0	1.200.000
2.02.90.00	Outras imobilizações corpóreas		0	3.980.000
2.04.00.00	Transferências de Capital	0	0	13.871.012
2.04.00.01	Transferências das administrações públicas	0	0	10.000.000
2.04.00.01.90	Outras transferências		0	10.000.000
2.04.00.03	Transferências do exterior	0	0	3.871.012
2.04.00.03.90	Outras Transferências		0	3.871.012
	Total	10.970.800	100.763.156	3.100.952.307
Dos quais,				
	Transferências do Orçamento Central	4.012.891	97.620.056	2.549.016.775
	Receitas Próprias	6.957.909	3.143.100	551.935.532




Mapa V - Despesas dos Fundos e Serviços Autónomos Segundo as Classificações Económica e Orgânica

Código	Designação	Chefia do Governo			Ministério das Infraest	
		Instituto de Condição Femenina	Centro da Juventude	Total	Instituto de Estradas	Laboratório de Engenharia Civil
3.00.00.00	Despesas Correntes	8.945.977	22.923.704	31.869.681	19.703.467	16.240.774
3.01.00.00	Despesa com pessoal	5.249.564	14.116.704	19.366.268	14.073.467	12.973.374
3.01.01.00	Remunerações certas e permanentes	4.385.212	14.116.704	18.501.916	12.074.947	11.803.374
3.01.01.01	Pessoal do quadro especial	0	0	0	0	0
3.01.01.02	Pessoal do quadro	0	14.116.704	14.116.704	11.600.354	11.803.374
3.01.01.03	Pessoal contratado	4.320.600	0	4.320.600	0	0
3.01.01.04	Gratificações permanentes	0	0	0	128.993	0
3.01.01.05	Subsídios permanentes	64.612	0	64.612	345.600	0
3.01.01.06	Despesas de representação	0	0	0	0	0
3.01.02.00	Remunerações variáveis de carácter não permanente	104.328	0	104.328	0	920.000
3.01.02.01	Gratificações eventuais	0	0	0	0	0
3.01.02.02	Horas extraordinárias	104.328	0	104.328	0	50.000
3.01.02.03	Alimentação e alojamento	0	0	0	0	0
3.01.02.04	Subsídio de instalação	0	0	0	0	0
3.01.02.90	Remunerações variáveis diversas	0	0	0	0	870.000
3.01.03.00	Segurança social para agentes do Estado	760.024	0	760.024	1.998.520	0
3.01.03.01	Encargos com a saúde	0	0	0	0	0
3.01.03.02	Abono de família	0	0	0	0	0
3.01.03.03	Contribuições para a segurança social	760.024	0	760.024	1.751.393	0
3.01.03.04	Seguros acidentes no trabalho e doenças profissionais	0	0	0	247.127	0
3.01.03.90	Encargos de segurança social diversas	0	0	0	0	0
3.01.90.00	Outras despesas com pessoal	0	0	0	0	250.000
3.02.00.00	Aquisição de bens e serviços	0	0	0	0	113.400
3.02.02.00	Matérias primas e subsidiárias	0	0	0	0	0
3.02.03.00	Produtos e pequenos equipamentos	0	0	0	0	50.000
3.02.03.01	Medicamentos	0	0	0	0	0
3.02.03.02	Produtos alimentares para não servidores do Estado	0	0	0	0	0
3.02.03.03	Roupa e calçado	0	0	0	0	0
3.02.03.04	Pequenos equipamentos	0	0	0	0	50.000
3.02.03.90	Produtos e pequenos equipamentos diversos	0	0	0	0	0
3.02.04.00	Outros aprovisionamentos	0	0	0	0	0
3.02.05.00	Material militar de defesa e de segurança	0	0	0	0	0
3.02.05.02	Munições e explosivos	0	0	0	0	0
3.02.05.90	Materiais militar de defesa e de segurança diversos	0	0	0	0	0
3.02.07.00	Trabalhos realizados por outras entidades	0	0	0	0	63.400
3.03.00.00	Fornecimentos e serviços externos	3.696.413	8.807.000	12.503.413	5.630.000	3.154.000
3.03.01.00	Água	80.000	700.000	780.000	60.000	100.000
3.03.02.00	Electricidade	150.000	1.100.000	1.250.000	250.000	210.000
3.03.03.00	Combustíveis e lubrificantes	300.000	0	300.000	300.000	250.000
3.03.04.00	Conservação e manutenção	106.413	500.000	606.413	100.000	400.000
3.03.05.00	Equipamentos de desgaste rápido	80.000	0	80.000	80.000	50.000
3.03.06.00	Consumo de secretaria	200.000	1.000.000	1.200.000	300.000	150.000
3.03.07.00	Rendas e alugueres	1.800.000	2.400.000	4.200.000	0	0
3.03.08.00	Representação dos serviços	0	0	0	150.000	100.000
3.03.09.00	Comunicações	200.000	1.000.000	1.200.000	500.000	300.000
3.03.10.00	Seguros	50.000	0	50.000	100.000	80.000
3.03.11.00	Vigilância e segurança	0	207.000	207.000	700.000	754.000
3.03.12.00	Assistência técnica	100.000	0	100.000	600.000	200.000
3.03.13.00	Deslocações e estadias	400.000	1.000.000	1.400.000	2.000.000	400.000
3.03.14.00	Limpeza, higiene e conforto	80.000	600.000	680.000	400.000	80.000
3.03.15.00	Formação	50.000	0	50.000	0	0
3.03.90.00	Outros fornecimentos e serviços	100.000	300.000	400.000	90.000	80.000
3.05.00.00	Transferências correntes	0	0	0	0	0
3.05.02.00	Transferências a Administrações Privadas	0	0	0	0	0
3.05.02.90	Outras transferências	0	0	0	0	0
3.05.03.00	Transferências a Famílias	0	0	0	0	0
3.05.03.01	Pensões	0	0	0	0	0
3.05.03.01.03	Pensões de reserva	0	0	0	0	0
3.05.03.90	Outras transferências	0	0	0	0	0
3.05.04.00	Transferências ao Exterior	0	0	0	0	0
3.05.04.01	Quotas a Organismos Internacionais	0	0	0	0	0
3.05.04.90	Outras Transferências	0	0	0	0	0
3.07.00.00	Outras despesas correntes	0	0	0	0	0
3.07.02.00	Impostos e taxas	0	0	0	0	0
3.07.90.00	Outras despesas	0	0	0	0	0
4.00.00.00	Despesas de Capital	0	0	0	0	0
4.01.00.00	Imobilizações Corpóreas	0	0	0	0	0
4.01.01.00	Terrenos e recursos naturais	0	0	0	0	0
4.01.03.00	Habitacões	0	0	0	0	0
4.01.04.00	Edifícios	0	0	0	0	0
4.01.05.00	Maquinarias e equipamentos básico	0	0	0	0	0
4.01.06.00	Ferramentas e utensílios	0	0	0	0	0
4.01.07.00	Equipamentos de carga e transporte	0	0	0	0	0
4.01.08.00	Equipamentos administrativos e mobiliário diverso	0	0	0	0	0
4.01.90.00	Outras investimentos corpóreas	0	0	0	0	0
4.02.00.00	Imobilizações incorpóreas	0	0	0	0	0
4.02.01.00	Patentes, marcas e licenças	0	0	0	0	0
4.02.02.00	Estudos investigação e desenvolvimento	0	0	0	0	0
4.03.00.00	Transferências de capital	0	0	0	0	0
4.03.01.00	Transferências a Administrações Públicas	0	0	0	0	0
4.03.01.90	Outras Transferências	0	0	0	0	0
	Total	8.945.977	22.923.704	31.869.681	19.703.467	16.240.774



Mapa V - Despesas dos Fundos e Serviços Autónomos Segundo :


Código	Designação	Estruturas e Transportes		Ministério da Saúde		
		Instituto de Com.Tec.Informação	Total	Hospital Central Agostinho Neto	Hospital Central Baptista de Sousa	Centro Nacional de Desenvolvimento Sanitário
3.00.00.00	Despesas Correntes	19.622.800	55.567.041	192.377.304	116.360.706	7.841.254
3.01.00.00	Despesa com pessoal	13.332.800	40.379.641	37.346.310	23.773.000	4.571.694
3.01.01.00	Remunerações certas e permanentes	12.892.000	36.770.321	36.438.180	20.800.000	4.469.694
3.01.01.01	Pessoal do quadro especial	6.760.000	6.760.000	0	0	0
3.01.01.02	Pessoal do quadro	4.980.000	28.383.728	0	0	4.352.166
3.01.01.03	Pessoal contratado	1.152.000	1.152.000	36.438.180	20.800.000	0
3.01.01.04	Gratificações permanentes	0	128.993	0	0	0
3.01.01.05	Subsídios permanentes	0	345.600	0	0	117.528
3.01.01.06	Despesas de representação	0	0	0	0	0
3.01.02.00	Remunerações variáveis de carácter não permanente	400.000	1.320.000	100.800	2.973.000	90.000
3.01.02.01	Gratificações eventuais	0	0	100.800	0	50.000
3.01.02.02	Horas extraordinárias	400.000	450.000	0	0	40.000
3.01.02.03	Alimentação e alojamento	0	0	0	0	0
3.01.02.04	Subsídio de instalação	0	0	0	0	0
3.01.02.90	Remunerações variáveis diversas	0	870.000	0	2.973.000	0
3.01.03.00	Segurança social para agentes do Estado	40.800	2.039.320	807.330	0	12.000
3.01.03.01	Encargos com a saúde	0	0	0	0	0
3.01.03.02	Abono de família	40.800	40.800	807.330	0	12.000
3.01.03.03	Contribuições para a segurança social	0	1.751.393	0	0	0
3.01.03.04	Seguros acidentes no trabalho e doenças profissionais	0	247.127	0	0	0
3.01.03.90	Encargos de segurança social diversas	0	0	0	0	0
3.01.90.00	Outras despesas com pessoal	0	250.000	0	0	0
3.02.00.00	Aquisição de bens e serviços	0	113.400	127.879.200	75.680.000	0
3.02.02.00	Matérias primas e subsidiárias	0	0	0	0	0
3.02.03.00	Produtos e pequenos equipamentos	0	50.000	127.879.200	75.680.000	0
3.02.03.01	Medicamentos	0	0	106.500.000	71.550.000	0
3.02.03.02	Produtos alimentares para não servidores do Estado	0	0	18.309.200	2.000.000	0
3.02.03.03	Roupa e calçado	0	0	2.470.000	880.000	0
3.02.03.04	Pequenos equipamentos	0	50.000	0	800.000	0
3.02.03.90	Produtos e pequenos equipamentos diversos	0	0	600.000	450.000	0
3.02.04.00	Outros aprovisionamentos	0	0	0	0	0
3.02.05.00	Material militar de defesa e de segurança	0	0	0	0	0
3.02.05.02	Munições e explosivos	0	0	0	0	0
3.02.05.90	Materiais militar de defesa e de segurança diversos	0	0	0	0	0
3.02.07.00	Trabalhos realizados por outras entidades	0	63.400	0	0	0
3.03.00.00	Fornecimentos e serviços externos	6.290.000	15.074.000	27.151.794	16.907.706	3.269.560
3.03.01.00	Água	60.000	220.000	5.000.000	2.850.000	220.832
3.03.02.00	Electricidade	250.000	710.000	3.660.463	4.980.000	200.000
3.03.03.00	Combustíveis e lubrificantes	300.000	850.000	7.645.046	1.860.000	140.000
3.03.04.00	Conservação e manutenção	300.000	800.000	1.049.893	1.100.000	200.000
3.03.05.00	Equipamentos de desgaste rápido	80.000	210.000	0	300.000	75.000
3.03.06.00	Consumo de secretaria	300.000	750.000	2.904.420	1.420.000	50.000
3.03.07.00	Rendas e alugueres	1.800.000	1.800.000	0	0	0
3.03.08.00	Representação dos serviços	0	250.000	0	0	0
3.03.09.00	Comunicações	500.000	1.300.000	1.188.000	1.360.000	300.000
3.03.10.00	Seguros	100.000	280.000	163.200	190.000	50.000
3.03.11.00	Vigilância e segurança	0	1.454.000	0	0	0
3.03.12.00	Assistência técnica	500.000	1.300.000	500.000	0	1.000.000
3.03.13.00	Deslocações e estadias	2.000.000	4.400.000	1.067.891	800.000	133.728
3.03.14.00	Limpeza, higiene e conforto	0	480.000	3.972.880	1.650.000	50.000
3.03.15.00	Formação	0	0	0	0	0
3.03.90.00	Outros fornecimentos e serviços	100.000	270.000	0	397.706	850.000
3.05.00.00	Transferências correntes	0	0	0	0	0
3.05.02.00	Transferências a Administrações Privadas	0	0	0	0	0
3.05.02.90	Outras transferências	0	0	0	0	0
3.05.03.00	Transferências a Famílias	0	0	0	0	0
3.05.03.01	Pensões	0	0	0	0	0
3.05.03.01.03	Pensões de reserva	0	0	0	0	0
3.05.03.90	Outras transferências	0	0	0	0	0
3.05.04.00	Transferências ao Exterior	0	0	0	0	0
3.05.04.01	Quotas a Organismos Internacionais	0	0	0	0	0
3.05.04.90	Outras Transferências	0	0	0	0	0
3.07.00.00	Outras despesas correntes	0	0	0	0	0
3.07.02.00	Impostos e taxas	0	0	0	0	0
3.07.90.00	Outras despesas	0	0	0	0	0
4.00.00.00	Despesas de Capital	84.500.000	84.500.000	6.514.290	700.000	200.000
4.01.00.00	Imobilizações Corpóreas	84.500.000	84.500.000	6.514.290	700.000	200.000
4.01.01.00	Terrenos e recursos naturais	20.000.000	20.000.000	0	0	0
4.01.03.00	Habitaações	0	0	0	0	0
4.01.04.00	Edifícios	0	0	0	0	0
4.01.05.00	Maquinarias e equipamentos básico	2.500.000	2.500.000	6.514.290	0	0
4.01.06.00	Ferramentas e utensílios	0	0	0	0	0
4.01.07.00	Equipamentos de carga e transporte	0	0	0	0	0
4.01.08.00	Equipamentos administrativos e mobiliário diverso	2.000.000	2.000.000	0	700.000	200.000
4.01.90.00	Outras investimentos corpóreas	60.000.000	60.000.000	0	0	0
4.02.00.00	Imobilizações incorpóreas	0	0	0	0	0
4.02.01.00	Patentes, marcas e licenças	0	0	0	0	0
4.02.02.00	Estudos investigação e desenvolvimento	0	0	0	0	0
4.03.00.00	Transferências de capital	0	0	0	0	0
4.03.01.00	Transferências a Administrações Públicas	0	0	0	0	0
4.03.01.90	Outras Transferências	0	0	0	0	0
Total		104.122.800	140.067.041	198.891.594	117.060.706	8.041.254



4 430000 001447

Mapa V - Despesas dos Fundos e Serviços Autónomos Segundo :

Código	Designação	Ministério dos Negócios Estrangeiros, Cooperação e Comunidades		Ministério da Justiça		
		Total	Instituto das Comunidades	Polícia Judiciária	Comissão de Coordenação e Combate à Droga	Total
3.00.00.00	Despesas Correntes	316.579.264	47.624.892	97.798.135	5.631.368	103.429.503
3.01.00.00	Despesa com pessoal	65.691.004	17.744.039	75.480.455	4.181.368	79.661.823
3.01.01.00	Remunerações certas e permanentes	61.707.874	13.920.420	66.393.455	4.136.568	70.530.023
3.01.01.01	Pessoal do quadro especial	0	0	0	0	0
3.01.01.02	Pessoal do quadro	4.352.166	7.704.180	54.554.520	3.944.364	58.498.884
3.01.01.03	Pessoal contratado	57.238.180	6.216.240	2.833.320	192.204	3.025.524
3.01.01.04	Gratificações permanentes	0	0	288.000	0	288.000
3.01.01.05	Subsídios permanentes	117.528	0	8.597.615	0	8.597.615
3.01.01.06	Despesas de representação	0	0	120.000	0	120.000
3.01.02.00	Remunerações variáveis de carácter não permanente	3.163.800	330.983	6.826.000	40.000	6.866.000
3.01.02.01	Gratificações eventuais	150.800	230.983	6.576.000	0	6.576.000
3.01.02.02	Horas extraordinárias	40.000	100.000	0	40.000	40.000
3.01.02.03	Alimentação e alojamento	0	0	100.000	0	100.000
3.01.02.04	Subsídio de instalação	0	0	150.000	0	150.000
3.01.02.90	Remunerações variáveis diversas	2.973.000	0	0	0	0
3.01.03.00	Segurança social para agentes do Estado	819.330	3.492.636	2.261.000	4.800	2.265.800
3.01.03.01	Encargos com a saúde	0	0	0	0	0
3.01.03.02	Abono de família	819.330	36.000	261.000	4.800	265.800
3.01.03.03	Contribuições para a segurança social	0	3.456.636	0	0	0
3.01.03.04	Seguros acidentes no trabalho e doenças profissionais	0	0	2.000.000	0	2.000.000
3.01.03.90	Encargos de segurança social diversas	0	0	0	0	0
3.01.90.00	Outras despesas com pessoal	0	0	0	0	0
3.02.00.00	Aquisição de bens e serviços	203.559.200	1.000.000	1.025.000	0	1.025.000
3.02.02.00	Matérias primas e subsidiárias	0	0	600.000	0	600.000
3.02.03.00	Produtos e pequenos equipamentos	203.559.200	500.000	20.000	0	20.000
3.02.03.01	Medicamentos	178.050.000	0	0	0	0
3.02.03.02	Produtos alimentares para não servidores do Estado	20.309.200	0	0	0	0
3.02.03.03	Roupa e calçado	3.350.000	0	20.000	0	20.000
3.02.03.04	Pequenos equipamentos	800.000	300.000	0	0	0
3.02.03.90	Produtos e pequenos equipamentos diversos	1.050.000	200.000	0	0	0
3.02.04.00	Outros aprovisionamentos	0	500.000	150.000	0	150.000
3.02.05.00	Material militar de defesa e de segurança	0	0	255.000	0	255.000
3.02.05.02	Munições e explosivos	0	0	255.000	0	255.000
3.02.05.90	Materiais militar de defesa e de segurança diversos	0	0	0	0	0
3.02.07.00	Trabalhos realizados por outras entidades	0	0	0	0	0
3.03.00.00	Fornecimentos e serviços externos	47.329.060	8.380.853	21.292.680	1.450.000	22.742.680
3.03.01.00	Água	8.070.832	144.000	200.000	0	200.000
3.03.02.00	Electricidade	8.840.463	408.000	800.000	0	800.000
3.03.03.00	Combustíveis e lubrificantes	9.645.046	270.000	3.000.000	0	3.000.000
3.03.04.00	Conservação e manutenção	2.349.893	500.000	900.000	0	900.000
3.03.05.00	Equipamentos de desgaste rápido	375.000	150.000	0	30.000	30.000
3.03.06.00	Consumo de secretária	4.374.420	500.000	900.000	0	900.000
3.03.07.00	Rendas e alugueres	0	1.000.000	8.462.880	0	8.462.880
3.03.08.00	Representação dos serviços	0	0	0	0	0
3.03.09.00	Comunicações	2.848.000	1.800.000	2.000.000	0	2.000.000
3.03.10.00	Seguros	403.200	60.000	700.000	0	700.000
3.03.11.00	Vigilância e segurança	0	0	483.000	0	483.000
3.03.12.00	Assistência técnica	1.500.000	500.000	500.000	0	500.000
3.03.13.00	Deslocações e estadias	2.001.619	2.250.000	1.350.000	0	1.350.000
3.03.14.00	Limpeza, higiene e conforto	5.672.880	360.000	496.800	20.000	516.800
3.03.15.00	Formação	0	0	0	0	0
3.03.90.00	Outros fornecimentos e serviços	1.247.706	438.853	1.500.000	1.400.000	2.900.000
3.05.00.00	Transferências correntes	0	20.500.000	0	0	0
3.05.02.00	Transferências a Administrações Privadas	0	0	0	0	0
3.05.02.90	Outras transferências	0	0	0	0	0
3.05.03.00	Transferências a Famílias	0	500.000	0	0	0
3.05.03.01	Pensões	0	0	0	0	0
3.05.03.01.03	Pensões de reserva	0	0	0	0	0
3.05.03.90	Outras transferências	0	500.000	0	0	0
3.05.04.00	Transferências ao Exterior	0	20.000.000	0	0	0
3.05.04.01	Quotas a Organismos Internacionais	0	0	0	0	0
3.05.04.90	Outras Transferências	0	20.000.000	0	0	0
3.07.00.00	Outras despesas correntes	0	0	0	0	0
3.07.02.00	Impostos e taxas	0	0	0	0	0
3.07.90.00	Outras despesas	0	0	0	0	0
4.00.00.00	Despesas de Capital	7.414.290	0	1.850.000	1.000.000	2.850.000
4.01.00.00	Imobilizações Corpóreas	7.414.290	0	1.850.000	0	1.850.000
4.01.01.00	Terrenos e recursos naturais	0	0	0	0	0
4.01.03.00	Habitacões	0	0	0	0	0
4.01.04.00	Edifícios	0	0	0	0	0
4.01.05.00	Maquinarias e equipamentos básico	6.514.290	0	0	0	0
4.01.06.00	Ferramentas e utensílios	0	0	0	0	0
4.01.07.00	Equipamentos de carga e transporte	0	0	0	0	0
4.01.08.00	Equipamentos administrativos e mobiliário diverso	900.000	0	1.350.000	0	1.350.000
4.01.90.00	Outras investimentos corpóreas	0	0	500.000	0	500.000
4.02.00.00	Imobilizações incorpóreas	0	0	0	0	0
4.02.01.00	Patentes, marcas e licenças	0	0	0	0	0
4.02.02.00	Estudos investigação e desenvolvimento	0	0	0	0	0
4.03.00.00	Transferências de capital	0	0	0	1.000.000	1.000.000
4.03.01.00	Transferências a Administrações Públicas	0	0	0	1.000.000	1.000.000
4.03.01.90	Outras Transferências	0	0	0	1.000.000	1.000.000
Total		323.993.554	47.624.892	99.648.135	6.631.368	106.279.503




Mapa V - Despesas dos Fundos e Serviços Autónomos Segundo :

Código	Designação	Ministério da Administração Interna	Ministério da Defesa	Ministério da Cultura		
		Polícia de Ordem Pública	Estado Maior das Forças Armadas	Arquivo Histórico Nacional	Instituto de Investigação e Património Cultural	Instituto da Biblioteca Nacional e do Livro
3.00.00.00	Despesas Correntes	860.970.177	592.631.880	23.275.980	30.596.900	21.198.800
3.01.00.00	Despesa com pessoal	781.270.177	481.522.910	17.521.980	20.654.275	13.873.800
3.01.01.00	Remunerações certas e permanentes	757.470.177	373.105.884	14.583.600	20.313.475	13.746.000
3.01.01.01	Pessoal do quadro especial	0	7.715.845	0	0	0
3.01.01.02	Pessoal do quadro	614.541.595	355.887.166	14.583.600	15.211.473	13.746.000
3.01.01.03	Pessoal contratado	16.703.004	7.224.052	0	5.102.002	0
3.01.01.04	Gratificações permanentes	0	852.681	0	0	0
3.01.01.05	Subsídios permanentes	126.225.578	1.181.340	0	0	0
3.01.01.06	Despesas de representação	0	244.800	0	0	0
3.01.02.00	Remunerações variáveis de carácter não permanente	9.800.000	96.817.026	240.000	240.000	75.000
3.01.02.01	Gratificações eventuais	100.000	62.160	0	0	0
3.01.02.02	Horas extraordinárias	0	60.000	120.000	240.000	0
3.01.02.03	Alimentação e alojamento	9.000.000	96.529.580	0	0	0
3.01.02.04	Subsídio de instalação	0	0	0	0	0
3.01.02.90	Remunerações variáveis diversas	700.000	165.286	120.000	0	75.000
3.01.03.00	Segurança social para agentes do Estado	14.000.000	11.600.000	2.698.380	100.800	52.800
3.01.03.01	Encargos com a saúde	500.000	4.500.000	0	0	0
3.01.03.02	Abono de família	5.500.000	2.600.000	0	100.800	52.800
3.01.03.03	Contribuições para a segurança social	0	4.000.000	2.601.180	0	0
3.01.03.04	Seguros acidentes no trabalho e doenças profissionais	8.000.000	0	97.200	0	0
3.01.03.90	Encargos de segurança social diversas	0	500.000	0	0	0
3.01.90.00	Outras despesas com pessoal	0	0	0	0	0
3.02.00.00	Aquisição de bens e serviços	18.100.000	8.332.725	300.000	0	325.000
3.02.02.00	Matérias primas e subsidiárias	0	0	180.000	0	175.000
3.02.03.00	Produtos e pequenos equipamentos	9.100.000	7.357.000	120.000	0	150.000
3.02.03.01	Medicamentos	0	0	0	0	0
3.02.03.02	Produtos alimentares para não servidores do Estado	500.000	0	0	0	0
3.02.03.03	Roupa e calçado	8.600.000	6.657.000	0	0	0
3.02.03.04	Pequenos equipamentos	0	0	0	0	0
3.02.03.90	Produtos e pequenos equipamentos diversos	0	700.000	120.000	0	150.000
3.02.04.00	Outros aprovisionamentos	6.500.000	0	0	0	0
3.02.05.00	Material militar de defesa e de segurança	2.500.000	975.725	0	0	0
3.02.05.02	Munições e explosivos	0	0	0	0	0
3.02.05.90	Materiais militar de defesa e de segurança diversos	2.500.000	975.725	0	0	0
3.02.07.00	Trabalhos realizados por outras entidades	0	0	0	0	0
3.03.00.00	Fornecimentos e serviços externos	61.600.000	52.125.200	5.310.000	9.942.625	6.900.000
3.03.01.00	Água	1.000.000	1.366.400	90.000	120.000	200.000
3.03.02.00	Electricidade	3.000.000	1.790.000	660.000	500.000	650.000
3.03.03.00	Combustíveis e lubrificantes	10.800.000	5.940.000	180.000	540.000	300.000
3.03.04.00	Conservação e manutenção	0	590.000	420.000	240.000	250.000
3.03.05.00	Equipamentos de desgaste rápido	4.000.000	1.833.800	120.000	300.000	0
3.03.06.00	Consumo de secretaria	2.500.000	1.650.000	180.000	400.000	250.000
3.03.07.00	Rendas e alugueres	900.000	0	120.000	1.200.000	0
3.03.08.00	Representação dos serviços	150.000	120.000	120.000	240.000	150.000
3.03.09.00	Comunicações	8.000.000	1.810.000	648.000	900.000	700.000
3.03.10.00	Seguros	4.000.000	32.180.000	240.000	122.625	250.000
3.03.11.00	Vigilância e segurança	0	0	828.000	2.400.000	2.500.000
3.03.12.00	Assistência técnica	0	0	600.000	750.000	500.000
3.03.13.00	Deslocações e estadias	7.200.000	2.493.000	864.000	1.350.000	350.000
3.03.14.00	Limpeza, higiene e conforto	1.500.000	600.000	120.000	500.000	300.000
3.03.15.00	Formação	10.000.000	0	0	0	0
3.03.90.00	Outros fornecimentos e serviços	8.550.000	1.752.000	120.000	380.000	500.000
3.05.00.00	Transferências correntes	0	41.447.445	144.000	0	100.000
3.05.02.00	Transferências a Administrações Privadas	0	0	0	0	0
3.05.02.90	Outras transferências	0	0	0	0	0
3.05.03.00	Transferências a Famílias	0	40.547.445	0	0	0
3.05.03.01	Pensões	0	40.547.445	0	0	0
3.05.03.01.03	Pensões de reserva	0	40.547.445	0	0	0
3.05.03.90	Outras transferências	0	0	0	0	0
3.05.04.00	Transferências ao Exterior	0	900.000	144.000	0	100.000
3.05.04.01	Quotas a Organismos Internacionais	0	900.000	144.000	0	100.000
3.05.04.90	Outras Transferências	0	0	0	0	0
3.07.00.00	Outras despesas correntes	0	9.203.600	0	0	0
3.07.02.00	Impostos e taxas	0	203.600	0	0	0
3.07.90.00	Outras despesas	0	9.000.000	0	0	0
4.00.00.00	Despesas de Capital	7.247.000	0	0	1.000.000	0
4.01.00.00	Imobilizações Corpóreas	7.247.000	0	0	1.000.000	0
4.01.01.00	Terrenos e recursos naturais	0	0	0	0	0
4.01.03.00	Habitacões	1.000.000	0	0	0	0
4.01.04.00	Edifícios	3.000.000	0	0	0	0
4.01.05.00	Maquinarias e equipamentos básico	3.247.000	0	0	0	0
4.01.06.00	Ferramentas e utensílios	0	0	0	0	0
4.01.07.00	Equipamentos de carga e transporte	0	0	0	0	0
4.01.08.00	Equipamentos administrativos e mobiliário diverso	0	0	0	1.000.000	0
4.01.90.00	Outras investimentos corpóreas	0	0	0	0	0
4.02.00.00	Imobilizações incorpóreas	0	0	0	0	0
4.02.01.00	Patentes, marcas e licenças	0	0	0	0	0
4.02.02.00	Estudos investigação e desenvolvimento	0	0	0	0	0
4.03.00.00	Transferências de capital	0	0	0	0	0
4.03.01.00	Transferências a Administrações Públicas	0	0	0	0	0
4.03.01.90	Outras Transferências	0	0	0	0	0
Total		868.217.177	592.631.880	23.275.980	31.596.900	21.198.800


Mapa V - Despesas dos Fundos e Serviços Autónomos Segundo :

Código	Designação	Total	Ministério do Ambiente, Agricultura e Pescas			
			Instituto Nacional de Investigaçao e Des. Agrário	Instituto Nacional de Gestao de Recursos	Instituto Nacional de Desenvolvimento das Pescas	Instituto Nacional de Meteorologia e Geofísica
3.00.00.00	Despesas Correntes	75.071.680	55.643.771	83.003.801	42.868.817	119.467.430
3.01.00.00	Despesa com pessoal	52.050.055	40.962.427	69.731.201	28.446.311	99.776.346
3.01.01.00	Remunerações certas e permanentes	48.643.075	35.110.716	57.649.699	18.747.840	83.576.464
3.01.01.01	Pessoal do quadro especial	0	0	0	0	0
3.01.01.02	Pessoal do quadro	43.541.073	31.516.968	53.279.567	18.747.840	71.344.043
3.01.01.03	Pessoal contratado	5.102.002	3.455.748	2.871.840	0	5.666.376
3.01.01.04	Gratificações permanentes	0	0	196.152	0	6.566.045
3.01.01.05	Subsídios permanentes	0	138.000	1.302.140	0	0
3.01.01.06	Despesas de representação	0	0	0	0	0
3.01.02.00	Remunerações variáveis de carácter não permanente	555.000	241.804	930.000	2.186.075	4.495.202
3.01.02.01	Gratificações eventuais	0	69.804	0	1.535.315	0
3.01.02.02	Horas extraordinárias	360.000	172.000	450.000	264.000	3.690.000
3.01.02.03	Alimentação e alojamento	0	0	360.000	0	548.952
3.01.02.04	Subsídio de instalação	0	0	0	0	256.250
3.01.02.90	Remunerações variáveis diversas	195.000	0	120.000	386.760	0
3.01.03.00	Segurança social para agentes do Estado	2.851.980	5.609.907	9.734.262	7.512.396	11.704.680
3.01.03.01	Encargos com a saúde	0	0	0	0	0
3.01.03.02	Abono de família	153.600	42.000	7.200	0	0
3.01.03.03	Contribuições para a segurança social	2.601.180	5.245.907	9.318.062	7.093.356	11.704.680
3.01.03.04	Seguros acidentes no trabalho e doenças profissionais	97.200	322.000	409.000	419.040	0
3.01.03.90	Encargos de segurança social diversas	0	0	0	0	0
3.01.90.00	Outras despesas com pessoal	0	0	1.417.240	0	0
3.02.00.00	Aquisição de bens e serviços	625.000	892.060	0	0	650.000
3.02.02.00	Matérias primas e subsidiárias	355.000	380.000	0	0	0
3.02.03.00	Produtos e pequenos equipamentos	270.000	401.060	0	0	650.000
3.02.03.01	Medicamentos	0	0	0	0	0
3.02.03.02	Produtos alimentares para não servidores do Estado	0	0	0	0	0
3.02.03.03	Roupa e calçado	0	123.020	0	0	250.000
3.02.03.04	Pequenos equipamentos	0	71.040	0	0	175.000
3.02.03.90	Produtos e pequenos equipamentos diversos	270.000	207.000	0	0	225.000
3.02.04.00	Outros aprovisionamentos	0	111.000	0	0	0
3.02.05.00	Material militar de defesa e de segurança	0	0	0	0	0
3.02.05.02	Munições e explosivos	0	0	0	0	0
3.02.05.90	Materiais militar de defesa e de segurança diversos	0	0	0	0	0
3.02.07.00	Trabalhos realizados por outras entidades	0	0	0	0	0
3.03.00.00	Fornecimentos e serviços externos	22.152.625	12.042.284	13.202.440	14.308.158	17.486.271
3.03.01.00	Água	410.000	550.000	45.600	300.000	155.375
3.03.02.00	Electricidade	1.810.000	1.500.000	1.800.000	698.400	975.678
3.03.03.00	Combustíveis e lubrificantes	1.020.000	3.465.000	2.394.000	1.009.920	1.142.718
3.03.04.00	Conservação e manutenção	910.000	340.000	2.100.000	819.996	750.000
3.03.05.00	Equipamentos de desgaste rápido	420.000	620.000	0	42.000	5.500.000
3.03.06.00	Consumo de secretaria	830.000	300.000	708.000	487.200	700.000
3.03.07.00	Rendas e alugueres	1.320.000	120.000	0	1.200.000	2.100.000
3.03.08.00	Representação dos serviços	510.000	100.000	150.000	360.000	0
3.03.09.00	Comunicações	2.248.000	1.100.000	1.170.000	1.470.916	3.240.000
3.03.10.00	Seguros	612.625	692.784	320.040	835.358	222.500
3.03.11.00	Vigilância e segurança	5.728.000	0	1.197.840	2.004.000	0
3.03.12.00	Assistência técnica	1.850.000	862.500	690.000	72.000	0
3.03.13.00	Deslocações e estadias	2.564.000	792.000	1.800.360	1.998.000	1.800.000
3.03.14.00	Limpeza, higiene e conforto	920.000	380.000	201.600	240.000	250.000
3.03.15.00	Formação	0	220.000	0	360.000	250.000
3.03.90.00	Outros fornecimentos e serviços	1.000.000	1.000.000	625.000	2.410.368	400.000
3.05.00.00	Transferências correntes	244.000	1.331.200	0	0	954.000
3.05.02.00	Transferências a Administrações Privadas	0	0	0	0	0
3.05.02.90	Outras transferências	0	0	0	0	0
3.05.03.00	Transferências a Famílias	0	0	0	0	0
3.05.03.01	Pensões	0	0	0	0	0
3.05.03.01.03	Pensões de reserva	0	0	0	0	0
3.05.03.90	Outras transferências	0	0	0	0	0
3.05.04.00	Transferências ao Exterior	244.000	1.331.200	0	0	954.000
3.05.04.01	Quotas a Organismos Internacionais	244.000	1.331.200	0	0	954.000
3.05.04.90	Outras Transferências	0	0	0	0	0
3.07.00.00	Outras despesas correntes	0	415.800	70.160	114.348	600.813
3.07.02.00	Impostos e taxas	0	315.800	70.160	33.948	325.456
3.07.90.00	Outras despesas	0	100.000	0	80.400	275.357
4.00.00.00	Despesas de Capital	1.000.000	2.285.000	400.000	394.000	24.525.000
4.01.00.00	Imobilizações Corpóreas	1.000.000	285.000	400.000	394.000	24.275.000
4.01.01.00	Terenos e recursos naturais	0	0	0	0	525.000
4.01.03.00	Habitacões	0	0	0	0	0
4.01.04.00	Edifícios	0	0	0	0	15.000.000
4.01.05.00	Maquinárias e equipamentos básico	0	0	0	0	0
4.01.06.00	Ferramentas e utensílios	0	135.000	80.000	0	0
4.01.07.00	Equipamentos de carga e transporte	0	0	0	0	7.500.000
4.01.08.00	Equipamentos administrativos e mobiliário diverso	1.000.000	150.000	320.000	244.000	1.250.000
4.01.90.00	Outras investimentos corpóreas	0	0	0	150.000	0
4.02.00.00	Imobilizações incorpóreas	0	2.000.000	0	0	250.000
4.02.01.00	Patentes, marcas e licenças	0	500.000	0	0	0
4.02.02.00	Estudos investigação e desenvolvimento	0	1.500.000	0	0	250.000
4.03.00.00	Transferências de capital	0	0	0	0	0
4.03.01.00	Transferências a Administrações Públicas	0	0	0	0	0
4.03.01.90	Outras Transferências	0	0	0	0	0
Total		76.071.680	57.928.771	83.403.801	43.262.817	143.992.430



Mapa V - Despesas dos Fundos e Serviços Autónomos Segundo :

Código	Designação	Total	Ministério da Educação e Valorização dos Recursos Hum			
			Instituto Caboverdiano de Acção Social Escolar	Instituto Superior de Engenharia e Ciências do Mar	Instituto Superior de Educação	Instituto Pedagógico
3.00.00.00	Despesas Correntes	300.983.819	38.911.072	68.785.912	90.950.809	51.270.568
3.01.00.00	Despesa com pessoal	238.916.285	5.541.072	60.651.112	83.101.809	42.637.032
3.01.01.00	Remunerações certas e permanentes	195.084.719	5.494.272	53.316.727	79.073.009	39.389.432
3.01.01.01	Pessoal do quadro especial	0	0	0	0	0
3.01.01.02	Pessoal do quadro	174.888.418	3.651.504	35.859.023	29.831.328	32.422.680
3.01.01.03	Pessoal contratado	11.993.964	1.745.760	17.083.096	45.846.161	3.208.848
3.01.01.04	Gratificações permanentes	6.762.197	97.008	75.360	3.395.520	0
3.01.01.05	Subsídios permanentes	1.440.140	0	49.248	0	3.757.904
3.01.01.06	Despesas de representação	0	0	250.000	0	0
3.01.02.00	Remunerações variáveis de carácter não permanente	7.853.081	30.000	5.179.603	4.000.000	3.127.600
3.01.02.01	Gratificações eventuais	1.605.119	0	0	0	0
3.01.02.02	Horas extraordinárias	4.576.000	30.000	2.969.603	900.000	3.027.600
3.01.02.03	Alimentação e alojamento	908.952	0	2.210.000	2.800.000	100.000
3.01.02.04	Subsídio de instalação	256.250	0	0	0	0
3.01.02.90	Remunerações variáveis diversas	506.760	0	0	300.000	0
3.01.03.00	Segurança social para agentes do Estado	34.561.245	16.800	1.254.782	28.800	120.000
3.01.03.01	Encargos com a saúde	0	0	0	0	0
3.01.03.02	Abono de família	49.200	16.800	200.000	28.800	120.000
3.01.03.03	Contribuições para a segurança social	33.362.005	0	0	0	0
3.01.03.04	Seguros acidentes no trabalho e doenças profissionais	1.150.040	0	0	0	0
3.01.03.90	Encargos de segurança social diversas	0	0	1.054.782	0	0
3.01.90.00	Outras despesas com pessoal	1.417.240	0	900.000	0	0
3.02.00.00	Aquisição de bens e serviços	1.542.060	80.000	250.000	500.000	0
3.02.02.00	Matérias primas e subsidiárias	380.000	0	0	0	0
3.02.03.00	Produtos e pequenos equipamentos	1.051.060	80.000	250.000	500.000	0
3.02.03.01	Medicamentos	0	0	0	0	0
3.02.03.02	Produtos alimentares para não servidores do Estado	0	0	0	0	0
3.02.03.03	Roupa e calçado	373.020	0	200.000	0	0
3.02.03.04	Pequenos equipamentos	246.040	80.000	50.000	0	0
3.02.03.90	Produtos e pequenos equipamentos diversos	432.000	0	0	500.000	0
3.02.04.00	Outros aprovisionamentos	111.000	0	0	0	0
3.02.05.00	Material militar de defesa e de segurança	0	0	0	0	0
3.02.05.02	Munições e explosivos	0	0	0	0	0
3.02.05.90	Materiais militar de defesa e de segurança diversos	0	0	0	0	0
3.02.07.00	Trabalhos realizados por outras entidades	0	0	0	0	0
3.03.00.00	Fornecimentos e serviços externos	57.039.153	13.130.000	7.884.800	7.199.000	8.633.536
3.03.01.00	Água	1.050.975	300.000	400.000	240.000	640.000
3.03.02.00	Electricidade	4.974.078	400.000	800.000	960.000	1.000.000
3.03.03.00	Combustíveis e lubrificantes	8.011.638	270.000	500.000	135.000	276.696
3.03.04.00	Conservação e manutenção	4.009.996	150.000	850.000	300.000	700.000
3.03.05.00	Equipamentos de desgaste rápido	6.162.000	0	500.000	0	186.180
3.03.06.00	Consumo de secretaria	2.195.200	250.000	1.000.000	700.000	910.000
3.03.07.00	Rendas e alugueres	3.420.000	10.000.000	372.000	0	0
3.03.08.00	Representação dos serviços	610.000	80.000	0	0	0
3.03.09.00	Comunicações	6.980.916	450.000	810.000	864.000	700.000
3.03.10.00	Seguros	2.070.682	200.000	750.000	50.000	480.865
3.03.11.00	Vigilância e segurança	3.201.840	0	502.800	2.000.000	984.240
3.03.12.00	Assistência técnica	1.624.500	200.000	300.000	0	0
3.03.13.00	Deslocações e estadias	6.390.360	330.000	300.000	450.000	1.035.000
3.03.14.00	Limpeza, higiene e conforto	1.071.600	150.000	800.000	1.000.000	720.555
3.03.15.00	Formação	830.000	120.000	0	0	0
3.03.90.00	Outros fornecimentos e serviços	4.435.368	230.000	0	500.000	1.000.000
3.05.00.00	Transferências correntes	2.285.200	20.160.000	0	150.000	0
3.05.02.00	Transferências a Administrações Privadas	0	0	0	0	0
3.05.02.90	Outras transferências	0	0	0	0	0
3.05.03.00	Transferências a Famílias	0	20.160.000	0	0	0
3.05.03.01	Pensões	0	0	0	0	0
3.05.03.01.03	Pensões de reserva	0	0	0	0	0
3.05.03.90	Outras transferências	0	20.160.000	0	0	0
3.05.04.00	Transferências ao Exterior	2.285.200	0	0	150.000	0
3.05.04.01	Quotas a Organismos Internacionais	2.285.200	0	0	150.000	0
3.05.04.90	Outras Transferências	0	0	0	0	0
3.07.00.00	Outras despesas correntes	1.201.121	0	0	0	0
3.07.02.00	Impostos e taxas	745.364	0	0	0	0
3.07.90.00	Outras despesas	455.757	0	0	0	0
4.00.00.00	Despesas de Capital	27.604.000	0	0	0	0
4.01.00.00	Imobilizações Corpóreas	25.354.000	0	0	0	0
4.01.01.00	Terrenos e recursos naturais	525.000	0	0	0	0
4.01.03.00	Habitacões	0	0	0	0	0
4.01.04.00	Edifícios	15.000.000	0	0	0	0
4.01.05.00	Maquinarias e equipamentos básico	0	0	0	0	0
4.01.06.00	Ferramentas e utensílios	215.000	0	0	0	0
4.01.07.00	Equipamentos de carga e transporte	7.500.000	0	0	0	0
4.01.08.00	Equipamentos administrativos e mobiliário diverso	1.964.000	0	0	0	0
4.01.90.00	Outras investimentos corpóreas	150.000	0	0	0	0
4.02.00.00	Imobilizações incorpóreas	2.250.000	0	0	0	0
4.02.01.00	Patentes, marcas e licenças	500.000	0	0	0	0
4.02.02.00	Estudos investigação e desenvolvimento	1.750.000	0	0	0	0
4.03.00.00	Transferências de capital	0	0	0	0	0
4.03.01.00	Transferências a Administrações Públicas	0	0	0	0	0
4.03.01.90	Outras Transferências	0	0	0	0	0
Total		328.587.819	38.911.072	68.785.912	90.950.809	51.270.568



Mapa V - Despesas dos Fundos e Serviços Autónomos Segundo :

Código	Designação	Ministério do Trabalho e Solidariedade				Ministério da Economia, Crescimento e Competitividade Centro de Promoção Turística, do Investimento e
		Total	Instituto do Emprego e da Formação Profissional	Instituto Caboverdiano de Menores	Total	
3.00.00.00	Despesas Correntes	249.918.361	41.708.564	29.038.654	70.747.218	63.697.234
3.01.00.00	Despesa com pessoal	191.931.025	36.858.294	20.661.654	57.519.948	42.099.655
3.01.01.00	Remunerações certas e permanentes	177.273.440	30.850.512	17.085.108	47.935.620	32.007.578
3.01.01.01	Pessoal do quadro especial	0	0	0	0	0
3.01.01.02	Pessoal do quadro	101.764.535	8.517.684	7.031.556	15.549.240	7.987.219
3.01.01.03	Pessoal contratado	67.883.865	22.332.828	10.053.552	32.386.380	24.020.359
3.01.01.04	Gratificações permanentes	3.567.888	0	0	0	0
3.01.01.05	Subsídios permanentes	3.807.152	0	0	0	0
3.01.01.06	Despesas de representação	250.000	0	0	0	0
3.01.02.00	Remunerações variáveis de carácter não permanente	12.337.203	160.000	84.000	244.000	410.000
3.01.02.01	Gratificações eventuais	0	0	0	0	0
3.01.02.02	Horas extraordinárias	6.927.203	160.000	84.000	244.000	410.000
3.01.02.03	Alimentação e alojamento	5.110.000	0	0	0	0
3.01.02.04	Subsídio de instalação	0	0	0	0	0
3.01.02.90	Remunerações variáveis diversas	300.000	0	0	0	0
3.01.03.00	Segurança social para agentes do Estado	1.420.382	5.847.782	3.492.546	9.340.328	6.194.601
3.01.03.01	Encargos com a saúde	0	0	0	0	0
3.01.03.02	Abono de família	365.600	395.000	122.400	517.400	0
3.01.03.03	Contribuições para a segurança social	0	5.452.782	3.370.146	8.822.928	6.086.601
3.01.03.04	Seguros acidentes no trabalho e doenças profissionais	0	0	0	0	108.000
3.01.03.90	Encargos de segurança social diversas	1.054.782	0	0	0	0
3.01.90.00	Outras despesas com pessoal	900.000	0	0	0	3.487.476
3.02.00.00	Aquisição de bens e serviços	830.000	92.170	0	92.170	0
3.02.02.00	Matérias primas e subsidiárias	0	92.170	0	92.170	0
3.02.03.00	Produtos e pequenos equipamentos	830.000	0	0	0	0
3.02.03.01	Medicamentos	0	0	0	0	0
3.02.03.02	Produtos alimentares para não servidores do Estado	0	0	0	0	0
3.02.03.03	Roupa e calçado	200.000	0	0	0	0
3.02.03.04	Pequenos equipamentos	130.000	0	0	0	0
3.02.03.90	Produtos e pequenos equipamentos diversos	500.000	0	0	0	0
3.02.04.00	Outros aprovisionamentos	0	0	0	0	0
3.02.05.00	Material militar de defesa e de segurança	0	0	0	0	0
3.02.05.02	Munições e explosivos	0	0	0	0	0
3.02.05.90	Materiais militar de defesa e de segurança diversos	0	0	0	0	0
3.02.07.00	Trabalhos realizados por outras entidades	0	0	0	0	0
3.03.00.00	Fornecimentos e serviços externos	36.847.336	4.758.100	4.877.000	9.635.100	21.597.579
3.03.01.00	Água	1.580.000	150.000	120.000	270.000	320.000
3.03.02.00	Electricidade	3.160.000	350.000	300.000	650.000	840.000
3.03.03.00	Combustíveis e lubrificantes	1.181.696	919.800	400.000	1.319.800	702.000
3.03.04.00	Conservação e manutenção	2.000.000	350.000	0	350.000	400.000
3.03.05.00	Equipamentos de desgaste rápido	686.180	0	0	0	420.000
3.03.06.00	Consumo de secretaria	2.860.000	500.000	275.000	775.000	810.000
3.03.07.00	Rendas e alugueres	10.372.000	0	2.460.000	2.460.000	4.200.000
3.03.08.00	Representação dos serviços	80.000	0	0	0	200.000
3.03.09.00	Comunicações	2.824.000	870.000	500.000	1.370.000	2.304.000
3.03.10.00	Seguros	1.480.865	157.000	298.000	455.000	128.679
3.03.11.00	Vigilância e segurança	3.487.040	0	0	0	640.000
3.03.12.00	Assistência técnica	500.000	0	0	0	3.000.000
3.03.13.00	Deslocações e estadias	2.115.000	1.311.300	324.000	1.635.300	3.942.900
3.03.14.00	Limpeza, higiene e conforto	2.670.555	150.000	200.000	350.000	250.000
3.03.15.00	Formação	120.000	0	0	0	3.440.000
3.03.90.00	Outros fornecimentos e serviços	1.730.000	0	0	0	0
3.05.00.00	Transferências correntes	20.310.000	0	3.500.000	3.500.000	0
3.05.02.00	Transferências a Administrações Privadas	0	0	3.500.000	3.500.000	0
3.05.02.90	Outras transferências	0	0	3.500.000	3.500.000	0
3.05.03.00	Transferências a Famílias	20.160.000	0	0	0	0
3.05.03.01	Pensões	0	0	0	0	0
3.05.03.01.03	Pensões de reserva	0	0	0	0	0
3.05.03.90	Outras transferências	20.160.000	0	0	0	0
3.05.04.00	Transferências ao Exterior	150.000	0	0	0	0
3.05.04.01	Quotas a Organismos Internacionais	150.000	0	0	0	0
3.05.04.90	Outras Transferências	0	0	0	0	0
3.07.00.00	Outras despesas correntes	0	0	0	0	0
3.07.02.00	Impostos e taxas	0	0	0	0	0
3.07.90.00	Outras despesas	0	0	0	0	0
4.00.00.00	Despesas de Capital	0	0	0	0	800.000
4.01.00.00	Imobilizações Corpóreas	0	0	0	0	800.000
4.01.01.00	Terrenos e recursos naturais	0	0	0	0	0
4.01.03.00	Habitacões	0	0	0	0	0
4.01.04.00	Edifícios	0	0	0	0	0
4.01.05.00	Maquinarias e equipamentos básico	0	0	0	0	0
4.01.06.00	Ferramentas e utensílios	0	0	0	0	0
4.01.07.00	Equipamentos de carga e transporte	0	0	0	0	0
4.01.08.00	Equipamentos administrativos e mobiliário diverso	0	0	0	0	800.000
4.01.90.00	Outras investimentos corpóreas	0	0	0	0	0
4.02.00.00	Imobilizações Incorpóreas	0	0	0	0	0
4.02.01.00	Patentes, marcas e licenças	0	0	0	0	0
4.02.02.00	Estudos investigação e desenvolvimento	0	0	0	0	0
4.03.00.00	Transferências de capital	0	0	0	0	0
4.03.01.00	Transferências a Administrações Públicas	0	0	0	0	0
4.03.01.90	Outras Transferências	0	0	0	0	0
Total		249.918.361	41.708.564	29.038.654	70.747.218	64.497.234



4 430000 001447

Mapa V - Despesas dos Fundos e Serviços Autónomos Segundo :

Código	Designação	Ministério da Reforma do Estado e Administração Pública	Ministério das Finanças e Planeamento	Total Geral
		Instituto Nacional de Administração e Gestão	Instituto Nacional de Estatística	
3.00.00.00	Despesas Correntes	10.779.800	97.693.222	2.876.593.455
3.01.00.00	Despesa com pessoal	5.766.176	78.321.736	2.152.240.742
3.01.01.00	Remunerações certas e permanentes	5.194.776	67.432.972	1.905.578.795
3.01.01.01	Pessoal do quadro especial	0	11.931.285	26.407.130
3.01.01.02	Pessoal do quadro	4.426.776	41.094.963	1.472.736.647
3.01.01.03	Pessoal contratado	768.000	12.227.767	250.261.937
3.01.01.04	Gratificações permanentes	0	0	11.599.759
3.01.01.05	Subsídios permanentes	0	2.178.957	143.958.522
3.01.01.06	Despesas de representação	0	0	614.800
3.01.02.00	Remunerações variáveis de carácter não permanente	545.000	980.336	141.326.757
3.01.02.01	Gratificações eventuais	0	596.000	9.321.062
3.01.02.02	Horas extraordinárias	0	384.336	13.695.867
3.01.02.03	Alimentação e alojamento	0	0	111.648.532
3.01.02.04	Subsídio de instalação	0	0	406.250
3.01.02.90	Remunerações variáveis diversas	545.000	0	6.255.046
3.01.03.00	Segurança social para agentes do Estado	26.400	8.938.111	98.310.157
3.01.03.01	Encargos com a saúde	0	0	5.000.000
3.01.03.02	Abono de família	26.400	0	10.374.130
3.01.03.03	Contribuições para a segurança social	0	8.770.111	69.610.878
3.01.03.04	Seguros acidentes no trabalho e doenças profissionais	0	168.000	11.770.367
3.01.03.90	Encargos de segurança social diversas	0	0	1.554.782
3.01.90.00	Outras despesas com pessoal	0	970.317	7.025.033
3.02.00.00	Aquisição de bens e serviços	185.400	0	235.404.955
3.02.02.00	Matérias primas e subsidiárias	0	0	1.427.170
3.02.03.00	Produtos e pequenos equipamentos	135.000	0	222.872.260
3.02.03.01	Medicamentos	0	0	178.050.000
3.02.03.02	Produtos alimentares para não servidores do Estado	0	0	20.809.200
3.02.03.03	Roupa e calçado	0	0	19.200.020
3.02.03.04	Pequenos equipamentos	75.000	0	1.601.040
3.02.03.90	Produtos e pequenos equipamentos diversos	60.000	0	3.212.000
3.02.04.00	Outros aprovisionamentos	50.400	0	7.311.400
3.02.05.00	Material militar de defesa e de segurança	0	0	3.730.725
3.02.05.02	Munições e explosivos	0	0	255.000
3.02.05.90	Materiais militar de defesa e de segurança diversos	0	0	3.475.725
3.02.07.00	Trabalhos realizados por outras entidades	0	0	63.400
3.03.00.00	Fornecimentos e serviços externos	4.828.224	19.371.486	390.256.392
3.03.01.00	Água	380.000	360.000	16.152.207
3.03.02.00	Electricidade	1.029.600	1.320.000	30.582.141
3.03.03.00	Combustíveis e lubrificantes	130.000	390.000	43.560.181
3.03.04.00	Conservação e manutenção	512.624	1.189.428	15.118.354
3.03.05.00	Equipamentos de desgaste rápido	80.000	345.100	14.792.080
3.03.06.00	Consumo de secretaria	300.000	800.000	20.444.620
3.03.07.00	Rendas e alugueres	0	6.480.000	44.614.880
3.03.08.00	Representação dos serviços	0	0	1.920.000
3.03.09.00	Comunicações	600.000	1.678.730	36.963.646
3.03.10.00	Seguros	96.000	726.228	43.243.279
3.03.11.00	Vigilância e segurança	0	1.173.000	16.373.880
3.03.12.00	Assistência técnica	750.000	800.000	12.424.500
3.03.13.00	Deslocações e estadias	590.000	1.900.000	40.232.179
3.03.14.00	Limpeza, higiene e conforto	360.000	1.144.000	16.575.835
3.03.15.00	Formação	0	0	14.440.000
3.03.90.00	Outros fornecimentos e serviços	0	1.065.000	22.818.610
3.05.00.00	Transferências correntes	0	0	88.286.645
3.05.02.00	Transferências a Administrações Privadas	0	0	3.500.000
3.05.02.90	Outras transferências	0	0	3.500.000
3.05.03.00	Transferências a Famílias	0	0	61.207.445
3.05.03.01	Pensões	0	0	40.547.445
3.05.03.01.03	Pensões de reserva	0	0	40.547.445
3.05.03.90	Outras transferências	0	0	20.660.000
3.05.04.00	Transferências ao Exterior	0	0	23.579.200
3.05.04.01	Quotas a Organismos Internacionais	0	0	3.579.200
3.05.04.90	Outras Transferências	0	0	20.000.000
3.07.00.00	Outras despesas correntes	0	0	10.404.721
3.07.02.00	Impostos e taxas	0	0	948.964
3.07.90.00	Outras despesas	0	0	9.455.757
4.00.00.00	Despesas de Capital	110.000	1.350.000	132.875.290
4.01.00.00	Imobilizações Corpóreas	110.000	700.000	128.975.290
4.01.01.00	Terrenos e recursos naturais	110.000	0	20.635.000
4.01.03.00	Habitacões	0	0	1.000.000
4.01.04.00	Edifícios	0	0	18.000.000
4.01.05.00	Maquinarias e equipamentos básico	0	0	12.261.290
4.01.06.00	Ferramentas e utensilios	0	0	215.000
4.01.07.00	Equipamentos de carga e transporte	0	0	7.500.000
4.01.08.00	Equipamentos administrativos e mobiliário diverso	0	300.000	8.314.000
4.01.90.00	Outras investimentos corpóreas	0	400.000	61.050.000
4.02.00.00	Imobilizações incorpóreas	0	650.000	2.900.000
4.02.01.00	Patentes, marcas e licenças	0	650.000	1.150.000
4.02.02.00	Estudos investigação e desenvolvimento	0	0	1.750.000
4.03.00.00	Transferências de capital	0	0	1.000.000
4.03.01.00	Transferências a Administrações Públicas	0	0	1.000.000
4.03.01.90	Outras Transferências	0	0	1.000.000
	Total	10.889.800	99.043.222	3.009.468.745



Mapa VI - Despesas dos Fundos e Serviços Autónomos segundo a Classificação Funcional

Código	Designação	Total
01.00.00	Serviços Públicos Gerais	153.502.171
01.01.00	Órgãos Executivos e Legislativos	16.240.774
01.02.00	Investigação Fundamental	16.794.774
01.03.00	Serviços Gerais	120.466.623
01.90.00	Serviços Públicos Gerais n.e.	
02.00.00	Defesa	0
02.01.00	Defesa Militar e Civil	0
02.90.00	Defesa n.e.	0
03.00.00	Segurança e Ordem Pública	1.027.643.719
03.01.00	Ordem Pública e Protecção contra Incêndio	1.021.012.351
03.02.00	Tribunais	0
03.03.00	Prisões	0
03.90.00	Segurança e Ordem Pública n.e.	6.631.368
04.00.00	Educação	251.855.082
04.01.00	Ensino Pré-Primário	0
04.02.00	Ensino Primário e Secundário	0
04.03.00	Ensino Superior	212.856.314
04.04.00	Ensino n.e.	0
04.05.00	Serviços Auxiliares	38.998.768
04.90.00	Serviços de Educação n.e.	0
05.00.00	Saúde	323.993.554
05.01.00	Hospitais e Serviços Hospitalares	137.902.300
05.02.00	Clínicas e Consultórios	0
05.03.00	Saúde Pública	8.041.254
05.04.00	Medicamentos, Próteses, Equipamento Médico	178.050.000
05.05.00	Investigação Aplicada e Desenvolvimento Experimental	0
05.90.00	Serviços de Saúde n.e.	0
06.00.00	Segurança e Assistência Social	30.174.250
06.01.00	Segurança Social	0
06.02.00	Assistência Social	0
06.90.00	Segurança e Assistência Social n.e.	30.174.250
07.00.00	Habituação e Desenvolvimento Colectivo	0
07.01.00	Habituação e Desenvolvimento Colectivo	0
07.02.00	Abastecimento de Água	0
07.03.00	Saneamento e Controlo da Poluição	0
07.04.00	Iluminação de Vias	0
07.90.00	Habituação e Desenvolvimento Colectivo n.e.	0
08.00.00	Recreação, Cultura e Religião	98.995.384
08.01.00	Recreação	22.923.704
08.02.00	Cultura	0
08.03.00	Rádio, Televisão e Publicações	0
08.90.00	Recreação, Cultura e Religião n.e.	76.071.680
09.00.00	Combustíveis e Energia	0
09.01.00	Combustíveis	0
09.02.00	Electricidade e Outras Fontes de Energia	0
09.90.00	Electricidade e Energia n.e.	0
10.00.00	Agricultura, Silvicultura, Pecuária, Pesca e Caça	192.400.575
10.01.00	Agricultura	0
10.02.00	Silvicultura	0
10.03.00	Pesca e Caça	43.619.361
10.04.00	Pesquisa Agrícola e Desenvolvimento Experimental n.e.	57.928.771
10.90.00	Agricultura, Silvicultura, Pesca e Caça n.e.	90.852.443
11.00.00	Indústria Extractiva, Transformadora e de Construção	0
12.00.00	Transportes e Comunicações	123.826.267
12.01.00	Transporte Rodoviário	19.703.467
12.02.00	Transporte Marítimo	0
12.04.00	Transporte Aéreo	0
12.05.00	Transporte por Conduas e Outros Sistemas	0
12.06.00	Sistemas de Transporte n.e.	0
12.07.00	Comunicações	104.122.800
12.90.00	Transportes e Comunicações n.e.	0
13.00.00	Outros Serviços Económicos	267.766.253
13.01.00	Distribuição, Armazenagem, Hotéis e Restaurantes	0
13.02.00	Turismo	0
13.03.00	Desenvolvimento Integrado	0
13.04.00	Serviços Económicos e Comerciais	67.895.282
13.05.00	Trabalho	43.458.564
13.90.00	Outros Serviços Económicos n.e.	156.412.407
14.00.00	Outros Serviços n.e.	539.311.490
14.01.00	Encargos da Dívida Pública	0
14.02.00	Transferências Inter-Institucionais	0
14.90.00	Outros Serviços n.e.	539.311.490
Total		3.009.468.745




4.430300 001447

Mapa VII - Orçamento Consolidado das Receitas Correntes e de Capital e Despesas de Funcionamento da Administração Central Segundo a Classificação Económica

Código	Designação	Estado	Fundos e Serviços Autónomos	Total
3.00.00.00	Despesas Correntes	15.914.293.887	2.876.593.455	18.790.887.342
3.01.00.00	Despesa com pessoal	7.703.879.117	2.151.270.425	9.855.149.542
3.01.01.00	Remunerações certas e permanentes	6.714.555.476	1.905.578.795	8.620.134.271
3.01.01.01	Pessoal do quadro especial	325.976.835	26.407.130	352.383.965
3.01.01.02	Pessoal do quadro	5.671.302.223	1.472.736.647	7.144.038.870
3.01.01.03	Pessoal contratado	243.585.374	250.261.937	493.847.311
3.01.01.04	Gratificações permanentes	37.213.639	11.599.759	48.813.398
3.01.01.05	Subsídios permanentes	428.174.601	143.958.522	572.133.123
3.01.01.06	Despesas de representação	8.302.804	614.800	8.917.604
3.01.02.00	Remunerações variáveis de carácter não permanente	406.940.071	141.326.757	548.266.828
3.01.02.01	Gratificações eventuais	239.161.946	9.321.062	248.483.008
3.01.02.02	Horas extraordinárias	90.433.838	13.695.867	104.129.705
3.01.02.03	Alimentação e alojamento	63.250.000	111.648.532	174.898.532
3.01.02.04	Subsídio de instalação	9.080.000	406.250	9.486.250
3.01.02.90	Remunerações variáveis diversas	5.014.287	6.255.046	11.269.333
3.01.03.00	Segurança social para agentes do Estado	84.947.634	98.310.157	183.257.791
3.01.03.01	Encargos com a saúde	47.956.882	5.000.000	52.956.882
3.01.03.02	Abono de família	24.758.098	10.374.130	35.132.228
3.01.03.03	Contribuições para a segurança social	6.825.792	69.610.878	76.436.670
3.01.03.04	Seguros acidentes no trabalho e doenças profissionais	5.156.862	11.770.367	16.927.229
3.01.03.90	Encargos de segurança social diversas	250.000	1.554.782	1.804.782
3.01.04.00	Dotação Provisional para Despesas com Pessoal	489.557.842	0	489.557.842
3.01.04.01	Aumento salarial	202.635.841	0	202.635.841
3.01.04.02	Recrutamentos e nomeações	39.755.936	0	39.755.936
3.01.04.03	Progressões	58.826.849	0	58.826.849
3.01.04.04	Reclassificações	0	0	0
3.01.04.05	Regressos	1.365.216	0	1.365.216
3.01.04.06	Promoções	80.228.312	0	80.228.312
3.01.04.90	Outras dotações	106.745.688	0	106.745.688
3.01.90.00	Outras despesas com pessoal	7.878.094	6.054.716	13.932.810
3.02.00.00	Aquisição de bens e serviços	195.004.140	235.404.955	430.409.095
3.02.01.00	Mercadorias	0	0	0
3.02.02.00	Matérias primas e subsidiárias	1.000.000	1.427.170	2.427.170
3.02.03.00	Produtos e pequenos equipamentos	191.387.140	222.872.260	414.259.400
3.02.03.01	Medicamentos	91.600.000	178.050.000	269.650.000
3.02.03.02	Produtos alimentares para não servidores do Estado	40.776.925	20.809.200	61.586.125
3.02.03.03	Roupa e calçado	8.855.247	19.200.020	28.055.267
3.02.03.04	Pequenos equipamentos	10.150.000	1.601.040	11.751.040
3.02.03.90	Produtos e pequenos equipamentos diversos	40.004.968	3.212.000	43.216.968
3.02.04.00	Outros aprovisionamentos	617.000	7.311.400	7.928.400
3.02.05.00	Material militar de defesa e de segurança	1.900.000	3.730.725	5.630.725
3.02.05.02	Munições e explosivos	900.000	255.000	1.155.000
3.02.05.90	Materiais militar de defesa e de segurança diversos	1.000.000	3.475.725	4.475.725
3.02.07.00	Trabalhos realizados por outras entidades	100.000	63.400	163.400
3.03.00.00	Fornecimentos e serviços externos	907.236.982	391.226.709	1.298.463.691
3.03.01.00	Água	19.707.160	16.152.207	35.859.367
3.03.02.00	Electricidade	35.559.028	30.582.141	66.141.169
3.03.03.00	Combustíveis e lubrificantes	53.473.377	43.560.181	97.033.558
3.03.04.00	Conservação e manutenção	43.198.750	15.118.354	58.317.104
3.03.05.00	Equipamentos de desgaste rápido	20.134.000	14.792.080	34.926.080
3.03.06.00	Consumo de secretaria	45.937.709	20.444.620	66.382.329
3.03.07.00	Rendas e alugueres	84.305.038	44.614.880	128.919.918
3.03.08.00	Representação dos serviços	18.000.000	1.920.000	19.920.000
3.03.09.00	Comunicações	98.299.530	36.963.646	135.263.176
3.03.10.00	Seguros	20.063.787	43.243.279	63.307.066
3.03.11.00	Vigilância e segurança	55.081.560	16.373.880	71.455.440
3.03.12.00	Assistência técnica	19.961.384	12.424.500	32.385.884
3.03.12.01	Residente	19.146.800	12.424.500	31.571.300
3.03.12.02	Não residente	0	0	0
3.03.13.00	Deslocações e estadias	225.364.776	40.232.179	265.596.955
3.03.14.00	Limpeza, higiene e conforto	50.049.302	16.575.835	66.625.137
3.03.15.00	Formação	6.000.000	14.440.000	20.440.000
3.03.90.00	Outros fornecimentos e serviços	112.101.581	23.788.927	135.890.508
3.04.00.00	Encargos da dívida	1.648.748.840	0	1.648.748.840
3.04.01.00	Juros da dívida	1.588.748.840	0	1.588.748.840
3.04.01.01	Juros da dívida interna	1.181.644.340	0	1.181.644.340
3.04.01.02	Juros da dívida externa	407.104.500	0	407.104.500
3.05.00.00	Transferências correntes	4.082.693.046	88.286.645	4.170.979.691
3.05.01.00	Transferências a Administrações Públicas	1.816.144.320	0	1.816.144.320
3.05.01.01	Fundos e Serviços Autónomos	76.575.256	0	76.575.256
3.05.01.02	Municípios	1.318.636.985	0	1.318.636.985
3.05.01.03	Embaixadas e serviços consulares	310.667.359	0	310.667.359
3.05.01.90	Outras transferências	110.264.720	0	110.264.720
3.05.02.00	Transferências a Administrações Privadas	120.914.620	3.500.000	124.414.620
3.05.02.01	Partidos Políticos	35.000.000	0	35.000.000
3.05.02.02	Organizações não Governamentais	32.760.232	0	32.760.232
3.05.02.90	Outras transferências	53.154.388	3.500.000	56.654.388
3.05.03.00	Transferências a Famílias	1.938.795.600	61.207.445	2.000.003.045
3.05.03.01	Pensões	1.359.295.600	40.547.445	1.399.843.045
3.05.03.01.01	Pensões de aposentação	950.445.600	0	950.445.600
3.05.03.01.02	Pensões de sobrevivência	87.550.000	0	87.550.000
3.05.03.01.03	Pensões de reserva	0	40.547.445	40.547.445
3.05.03.01.04	Pensões regime não contributivo	321.300.000	0	321.300.000
3.05.03.02	Bolsas de Estudo	500.000.000	0	500.000.000
3.05.03.03	Evacuação de doentes	77.000.000	0	77.000.000

Mapa VII - Orçamento Consolidado das Receitas Correntes e de Capital e Despesas de Funcionamento da Administração Central Segundo a Classificação Económica


Código	Designação	Estado	Fundos e Serviços Autónomos	Total
3.05.03.90	Outras transferências	2.500.000	20.660.000	23.160.000
3.05.04.00	Transferências ao Exterior	206.838.506	23.579.200	230.417.706
3.05.04.01	Quotas a Organismos Internacionais	206.238.506	3.579.200	209.817.706
3.05.04.90	Outras Transferências	600.000	20.000.000	20.600.000
3.06.00.00	Subsídios	83.512.468	0	83.512.468
3.06.01.00	Empresas Públicas não financeiras	83.512.468	0	83.512.468
3.00.90.00	Subsídios diversos	0	0	0
3.07.00.00	Outras despesas correntes	1.293.219.294	10.404.721	1.303.624.015
3.07.01.00	Restituições	335.000.000	0	335.000.000
3.07.02.00	Impostos e taxas	10.000.000	948.964	10.948.964
3.07.03.00	Indemnizações	140.600.000	0	140.600.000
3.07.88.00	Dotação provisional	322.395.105	0	322.395.105
3.07.89.00	Despesas extraordinarias	403.300.000	0	403.300.000
3.07.90.00	Outras despesas	81.924.189	9.455.757	91.379.946
4.00.00.00	Despesas de Capital	152.138.250	132.875.290	285.013.540
4.01.00.00	Imobilizações Corpóreas	152.138.250	128.975.290	281.113.540
4.01.01.00	Terrenos e recursos naturais	49.659.000	20.635.000	70.294.000
4.01.02.00	Redes de infraestruturas	0	0	0
4.01.03.00	Habitações	1.174.250	1.000.000	2.174.250
4.01.04.00	Edifícios	47.500.000	18.000.000	65.500.000
4.01.05.00	Maquinarias e equipamentos básico	15.130.000	12.261.290	27.391.290
4.01.06.00	Ferramentas e utensílios	100.000	215.000	315.000
4.01.07.00	Equipamentos de carga e transporte	17.500.000	7.500.000	25.000.000
4.01.08.00	Equipamentos administrativos e mobiliário diverso	20.545.000	8.314.000	28.859.000
4.01.90.00	Outras investimentos corpóreos	530.000	61.050.000	61.580.000
4.02.00.00	Imobilizações incorpóreas	0	2.900.000	2.900.000
4.02.01.00	Patentes, marcas e licenças	0	1.150.000	1.150.000
4.02.02.00	Estudos investigação e desenvolvimento	0	1.750.000	1.750.000
4.02.90.00	Outras imobilizações incorpóreas	0	0	0
4.03.00.00	Transferências de capital	0	1.000.000	1.000.000
4.03.01.00	Transferências a Administrações Públicas	0	1.000.000	1.000.000
4.03.01.90	Outras Transferências	0	1.000.000	1.000.000
4.04.00.00	Outras Despesas de capital	0	0	0
4.04.01.00	Impostos e taxas	0	0	0
	Total	16.066.432.137	3.009.468.745	19.075.900.882
	Receitas da Administração Central	22.897.464.329		22.897.464.329
	Receitas Próprias dos Fundos e Serviços Autónomos		551.935.532	551.935.532
	Transferências da Administração Central		2.549.016.775	2.549.016.775
	Total Receitas	22.897.464.329	3.100.952.307	25.998.416.636



4 430000 001447

Mapa VIII - Orçamento Consolidado das Receitas Correntes e de Capital e Despesas de Funcionamento da Administração Central Segundo a Classificação Orgânica


Código	Designação	Estado	Fundos e Serviços Autónomos	Total
01.01.01.00	Presidência da República	101.050.232	0	101.050.232
01.01.02.00	Assembleia Nacional	539.488.412	0	539.488.412
01.01.03.00	Chefia do Governo	253.220.510	31.869.681	285.090.191
01.01.04.00	Supremo Tribunal de Justiça	18.476.676	0	18.476.676
01.01.05.00	Procuradoria Geral da República	16.895.400	0	16.895.400
01.01.07.00	Tribunal de Contas	39.743.588	0	39.743.588
01.01.10.00	Ministério das Infraestruturas e Transportes	238.190.535	140.067.041	378.257.576
01.01.11.00	Ministério da Saúde	1.346.015.139	323.993.554	1.670.008.693
01.01.08.00	Ministério dos Negócios Estrangeiros, Cooperação e Comunidades	718.394.754	47.624.892	766.019.646
01.01.13.00	Ministério da Justiça	447.096.456	106.279.503	553.375.959
01.01.20.00	Ministério da Administração Interna	137.126.603	868.217.177	1.005.343.780
01.01.09.00	Ministério da Defesa	47.343.349	592.631.880	639.975.229
01.01.14.00	Ministério da Cultura	112.509.545	76.071.680	188.581.225
01.01.15.00	Ministério do Ambiente, Agricultura e Pescas	214.369.282	328.587.819	542.957.101
01.01.16.00	Ministério da Educação e Valorização dos Recursos Humanos	4.545.033.331	249.918.361	4.794.951.692
01.01.17.00	Ministério do Trabalho e Solidariedade	161.507.014	70.747.218	232.254.232
01.01.18.00	Ministério da Economia, Crescimento e Competitividade	74.498.813	64.497.234	138.996.047
01.01.19.00	Ministério da Reforma do Estado e Administração Pública	31.500.964	10.889.800	42.390.764
01.01.12.00	Ministério das Finanças e Planeamento	7.023.971.534	98.072.905	7.122.044.439
	Total	16.066.432.137	3.009.468.745	19.075.900.882
	Receitas da Administração Central	22.897.464.329		22.897.464.329
	Receitas Próprias dos Fundos e Serviços Autónomos		551.935.532	551.935.532
	Transferências da Administração Central		2.549.016.775	2.549.016.775
	Total Receitas	22.897.464.329	3.100.952.307	25.998.416.636




I SÉRIE — Nº 1 «B. O.» DA REPÚBLICA DE CABO VERDE — 3 DE JANEIRO DE 2005 43

Mapa IX - Orçamento Consolidado das Despesas da Administração Central Segundo a Classificação Funcional


Código	Designação	Administração Directa	Fundos e Serviços Autónomos	Total
01.00.00	Serviços Públicos Gerais	2.351.771.090	153.502.171	2.505.273.261
01.01.00	Órgãos Executivos e Legislativos	952.509.393	16.240.774	968.750.167
01.02.00	Investigação Fundamental	0	16.794.774	16.794.774
01.03.00	Serviços Gerais	1.211.848.521	120.466.623	1.332.315.144
01.90.00	Serviços Públicos Gerais n.e.	187.413.176	0	187.413.176
02.00.00	Defesa	639.975.229	0	639.975.229
02.01.00	Defesa Militar e Civil	602.174.569	0	602.174.569
02.90.00	Defesa n.e.	37.800.660	0	37.800.660
03.00.00	Segurança e Ordem Pública	461.555.146	1.027.643.719	1.489.198.865
03.01.00	Ordem Pública e Protecção contra Incêndio	0	1.021.012.351	1.021.012.351
03.02.00	Tribunais	275.745.608	0	275.745.608
03.03.00	Prisões	100.729.378	0	100.729.378
03.90.00	Segurança e Ordem Pública n.e.	85.080.160	6.631.368	91.711.528
04.00.00	Educação	4.766.519.975	251.855.082	5.018.375.057
04.01.00	Ensino Pré-Primário	0	0	0
04.02.00	Ensino Primário e Secundário	3.972.693.259	0	3.972.693.259
04.03.00	Ensino Superior	504.115.504	212.856.314	716.971.818
04.04.00	Ensino n.e.	54.776.513	0	54.776.513
04.05.00	Serviços Auxiliares	0	38.998.768	38.998.768
04.90.00	Serviços de Educação n.e.	234.934.699	0	234.934.699
05.00.00	Saúde	1.346.945.035	323.993.554	1.670.938.589
05.01.00	Hospitais e Serviços Hospitalares	0	137.902.300	137.902.300
05.02.00	Clínicas e Consultórios	0	0	0
05.03.00	Saúde Pública	20.140.524	8.041.254	28.181.778
05.04.00	Medicamentos, Próteses, Equipamento Médico	91.000.000	178.050.000	269.050.000
05.05.00	Investigação Aplicada e Desenvolvimento Experimental	0	0	0
05.90.00	Serviços de Saúde n.e.	1.235.804.511	0	1.235.804.511
06.00.00	Segurança e Assistência Social	1.359.295.600	30.174.250	1.389.469.850
06.01.00	Segurança Social	1.359.295.600	0	1.359.295.600
06.02.00	Assistência Social	0	30.174.250	30.174.250
06.90.00	Segurança e Assistência Social n.e.	0	0	0
07.00.00	Habituação e Desenvolvimento Colectivo	32.341.120	0	32.341.120
07.01.00	Habituação e Desenvolvimento Colectivo	0	0	0
07.02.00	Abastecimento de Água	0	0	0
07.03.00	Saneamento e Controlo da Poluição	32.341.120	0	32.341.120
07.04.00	Iluminação de Vias	0	0	0
07.90.00	Habituação e Desenvolvimento Colectivo n.e.	0	0	0
08.00.00	Recreação, Cultura e Religião	157.519.729	98.995.384	256.515.113
08.01.00	Recreação	9.460.232	22.923.704	32.383.936
08.02.00	Cultura	0	0	0
08.03.00	Rádio, Televisão e Publicações	0	0	0
08.90.00	Recreação, Cultura e Religião n.e.	148.059.497	76.071.680	224.131.177
09.00.00	Combustíveis e Energia	0	0	0
09.01.00	Combustíveis	0	0	0
09.02.00	Electricidade e Outras Fontes de Energia	0	0	0
09.90.00	Electricidade e Energia n.e.	0	0	0
10.00.00	Agricultura, Silvicultura, Pecuária, Pesca e Caça	210.092.596	192.400.575	402.493.171
10.01.00	Agricultura	125.704.636	0	125.704.636
10.02.00	Silvicultura	34.852.194	0	34.852.194
10.03.00	Pesca e Caça	11.023.093	43.619.361	54.642.454
10.04.00	Pesquisa Agrícola e Desenvolvimento Experimental n.e.	0	57.928.771	57.928.771
10.90.00	Agricultura, Silvicultura, Pesca e Caça n.e.	38.512.673	90.852.443	129.365.116
11.00.00	Indústria Extractiva, Transformadora e de Construção	3.706.958	0	3.706.958
12.00.00	Transportes e Comunicações	159.767.421	123.826.267	283.593.688
12.01.00	Transporte Rodoviário	27.743.849	19.703.467	47.447.316
12.02.00	Transporte Marítimo	132.023.572	0	132.023.572
12.04.00	Transporte Aéreo	0	0	0
12.05.00	Transporte por Conduitas e Outros Sistemas	0	0	0
12.06.00	Sistemas de Transporte n.e.	0	0	0
12.07.00	Comunicações	0	104.122.800	104.122.800
12.90.00	Transportes e Comunicações n.e.	0	0	0
13.00.00	Outros Serviços Económicos	299.251.843	267.766.253	567.018.096
13.01.00	Distribuição, Armazenagem, Hotéis e Restaurantes	0	0	0
13.02.00	Turismo	77.369.929	0	77.369.929
13.03.00	Desenvolvimento Integrado	0	0	0
13.04.00	Serviços Económicos e Comerciais	8.169.699	67.895.282	76.064.981
13.05.00	Trabalho	155.459.779	43.458.564	198.918.343
13.90.00	Outros Serviços Económicos n.e.	58.252.436	156.412.407	214.664.843
14.00.00	Outros Serviços n.e.	4.277.690.395	539.311.490	4.817.001.885
14.01.00	Encargos da Dívida Pública	1.648.748.840	0	1.648.748.840
14.02.00	Transferências Inter-Institucionais	1.290.036.985	0	1.290.036.985
14.90.00	Outros Serviços n.e.	1.338.904.570	539.311.490	1.878.216.060
Total		16.066.432.137	3.009.468.745	19.075.900.882






Mapa X - Programa de Investimento

Código	PROGRAMA / SUB-PROGRAMA	Fin TOTAL	TIPO DE FINANCIAMENTO			
			Tesouro	FCP AAL	Don. Directo	Empréstimo
01.01.01.00	Reforma e modernização da Administração Pública	319.564.901	176.220.401	0	143.344.500	0
01.01.01.01.00	Administração e Cidadão	171.220.401	171.220.401	0	0	0
01.01.01.02.00	Reforço da capacidade inspectiva e reguladora do estado	110.265.000	0	0	110.265.000	0
01.01.01.04.00	Política integrada de gestão de Recursos Humanos	38.079.500	5.000.000	0	33.079.500	0
01.01.02.00	Modernização dos serviços de RNI	48.500.000	30.500.000	0	0	18.000.000
01.01.02.01.00	Reforço institucional da organização dos serviços de RNI	48.500.000	30.500.000	0	0	18.000.000
01.03.01.00	Melhoramento do funcionamento do sistema de justiça	256.344.450	198.250.000	0	58.094.450	0
01.03.01.01.00	Promoção dos direitos humanos e garantia à justiça e ao direito	34.696.250	17.250.000	0	17.446.250	0
01.03.01.02.00	Reforço da administração da justiça	151.648.200	111.000.000	0	40.648.200	0
01.05.01.02.00	Reforma e modernização do sistema prisional	70.000.000	70.000.000	0	0	0
01.04.01.00	Descentralização e reforço do Poder Local	29.569.543	0	8.123.000	21.446.543	0
01.04.01.01.00	Desenvolvimento institucional	26.944.543	0	5.498.000	21.446.543	0
01.04.01.05.00	Poder Local e ordenamento do território	2.625.000	0	2.625.000	0	0
01.05.01.00	Combate à criminalidade e à droga e prevenção da segurança e ordem pública	109.338.833	24.233.686	0	85.105.147	0
01.05.01.03.00	Luta contra a droga	109.338.833	24.233.686	0	85.105.147	0
01.05.02.00	Reforma e modernização das Forças Armadas	14.000.000	14.000.000	0	0	0
01.05.02.01.00	Reforma das Forças Armadas	14.000.000	14.000.000	0	0	0
01.07.01.00	Organização e modernização da Comunicação Social	21.950.000	21.950.000	0	0	0
01.07.01.01.00	Desenvolver o quadro legal e regulamentar do sector da C. Social	1.950.000	1.950.000	0	0	0
01.07.01.02.00	Melhoria das condições materiais e humanas do sector da C. Social	3.000.000	3.000.000	0	0	0
01.07.01.03.00	Modernização da área audiovisual da C. Social	17.000.000	17.000.000	0	0	0
02.01.01.00	Promoção/desenvolvimento do Turismo	61.062.485	24.467.602	0	16.594.883	20.000.000
02.01.01.01.00	Aumento da eficiência da administração turística	850.000	850.000	0	0	0
02.01.01.03.00	Formação de Recursos Humanos para o sector Turismo	1.500.000	1.500.000	0	0	0
02.01.01.05.00	Planeamento turístico	58.712.485	22.117.602	0	16.594.883	20.000.000
02.02.01.00	Consolidação e promoção do sector empresarial nacional	357.088.000	48.700.000	0	308.388.000	0
02.02.01.01.00	Assistência técnica e apoio institucional à DGIE	168.688.000	2.500.000	0	166.188.000	0
02.02.01.02.00	Valorização de recursos naturais	50.900.000	8.700.000	0	42.200.000	0
02.02.01.03.00	Infra- estruturação e desenvolvimento de zonas Industriais	15.500.000	5.500.000	0	10.000.000	0
02.02.01.04.00	Melhoramento da produtividade e da competitividade da indústria nacional	120.000.000	30.000.000	0	90.000.000	0
02.02.01.05.00	Implementação de um sistema de controlo de qualidade	2.000.000	2.000.000	0	0	0
02.02.02.00	Desenvolver o mercado e promover as exportações	89.100.000	5.600.000	0	80.000.000	3.500.000
02.02.02.01.00	Regulamentação e modernização do mercado interno	80.000.000	0	0	80.000.000	0
02.02.02.02.00	Integração externa e promoção das exportações	9.100.000	5.600.000	0	0	3.500.000
02.03.01.00	Reorganização e desenvolvimento das pescas	323.082.563	22.840.000	0	94.306.627	205.935.936



02.03.01.01.00	Reorganização e desenvolvimento das Pescas	49.547.700	7.500.000	0	42.047.700	0
02.03.01.02.00	Gestão dos recursos haliéuticas	50.258.927	7.700.000	0	42.558.927	0
02.03.01.03.00	Modernização da frota e desenvolvimento das infra-estruturas	223.275.936	7.640.000	0	9.700.000	205.935.936
02.03.02.00	Modernização do sector agrícola e desenvolvimento rural	1.734.068.730	30.430.000	377.071.630	1.326.567.100	0
02.03.02.01.00	Desenvolvimento da agricultura irrigada	428.961.168	0	158.984.197	269.976.971	0
02.03.02.02.00	Reconversão da agricultura de sequeiro	969.793.419	7.900.000	213.587.433	748.305.986	0
02.03.02.04.00	Relançamento da pecuária (melhoria da criação de ruminantes e da suinicultura intensiva)	221.780.000	17.280.000	4.500.000	200.000.000	0
02.03.02.04.00	Desenvolvimento dos sistemas de transformação e dos produtos agro-alimentares	5.884.143	2.500.000	0	3.384.143	0
02.03.02.07.00	Investigação agrária e transferência de tecnologias a nível nacional	104.900.000	0	0	104.900.000	0
02.03.02.09.00	Valorização dos resultados técnico-científicas através de circuitos de comunicação eficientes	2.750.000	2.750.000	0	0	0
02.04.01.00	Reforço da capacidade de gestão e do desempenho da economia nacional	92.439.279	23.557.230	0	53.597.049	15.285.000
02.04.01.02.00	Modernização e capacitação dos serviços de património, fiscalidade e inspeção e fiscalização	13.057.230	13.057.230	0	0	0
02.04.01.03.00	Desenvolvimento das estatísticas económicas	43.825.114	10.500.000	0	33.325.114	0
02.04.01.05.00	Promoção da qualidade e da acessibilidade das estatísticas oficiais	20.271.935	0	0	20.271.935	0
02.04.01.10.00	Reforço da acção do PROMEX	15.285.000	0	0	0	15.285.000
02.04.02.00	Planeamento estratégico e desenvolvimento da formação como instrumento da competitividade	7.826.381	0	7.826.381	0	0
02.04.02.04.00	Desenvolvimento da formação contínua em parceria com empresas	7.826.381	0	7.826.381	0	0
03.01.01.01.00	Consolidação, modernização e expansão do sistema educativo	2.708.749.087	215.434.447	241.183.375	1.343.421.958	908.709.308
03.01.01.02.00	Educação Pré-Escolar e Ensino Básico	582.971.483	0	106.173.375	476.798.108	0
03.01.01.03.00	Ensino Secundário	1.721.344.286	162.137.795	0	681.497.193	877.709.299
03.01.01.04.00	Ensino Superior	30.634.072	27.546.652	0	3.087.420	0
03.01.01.05.00	Alfabetização e educação de adultos	51.765.157	0	15.000.000	36.765.157	0
03.01.01.06.00	Ação Social Escolar	280.584.089	20.500.000	120.010.000	109.074.080	31.000.009
03.01.01.08.00	Formulação e execução da política nacional de formação de quadros de desenvolvimento rural	41.450.000	5.250.000	0	36.200.000	0
03.02.01.00	Criação de estruturas e de um sistema nacional de avaliação do emprego e formação	3.882.135	2.550.000	1.332.135	0	0
03.02.01.01.00	Construção de instalações físicas de apoio às políticas de emprego e formação	1.332.135	0	1.332.135	0	0
03.02.01.02.00	Produção de indicadores do mercado de emprego e formação	2.550.000	2.550.000	0	0	0
04.01.01.00	Garantia da Segurança Alimentar às populações	90.607.056	16.706.356	16.500.000	57.400.700	0
04.01.01.01.00	Garantia da disponibilidade e estabilidade alimentar nos mercados	38.553.000	0	16.500.000	22.053.000	0
04.01.01.03.00	Melhoria dos dispositivos de prevenção e gestão de crises alimentares e reforço do quadro institucional da Segurança Alimentar	6.206.356	6.206.356	0	0	0
04.01.01.04.00	Segurança sanitária e qualidade dos alimentos e a educação nutricional	45.847.700	10.500.000	0	35.347.700	0
04.02.01.00	Reduzir a pobreza e promover a inclusão social dos grupos desfavorecidos	1.960.176.786	225.792.000	0	65.269.257	1.669.115.529
04.02.01.01.00	Criação de uma capacidade institucional de planificação	305.399.650	38.162.000	0	6.433.650	260.804.000
04.02.01.03.00	Melhoria do acesso social dos pobres e das comunidades pobres	1.516.921.529	108.610.000	0	0	1.408.311.529
04.02.01.05.00	Promoção de actividades alternativas	137.855.607	79.020.000	0	58.835.607	0
04.03.01.00	Promoção do Desporto	20.000.000	20.000.000	0	0	0



4 430000 001447

04.03.01.01	Infraestruturas de desporto	20.000.000	20.000.000	20.000.000	0	0	0	0
04.03.02.00	Desenvolver a cultura e promover o ambiente cultural	40.285.600	35.000.000	40.285.600	5.285.600	0	0	0
04.03.02.01.00	Investigação	4.410.600	0	4.410.600	4.410.600	0	0	0
04.03.02.04.00	Património	35.000.000	35.000.000	35.000.000	0	0	0	0
04.03.02.13.00	Bibliotecas e livros	875.000	0	875.000	875.000	0	0	0
04.04.01.00	População e Desenvolvimento	16.728.107	0	16.728.107	0	16.728.107	0	0
04.04.01.01.00	População e estratégias de desenvolvimento	3.341.187	0	3.341.187	0	3.341.187	0	0
04.04.01.02.00	Promoção da igualdade e equidade de Género	13.386.920	0	13.386.920	0	13.386.920	0	0
04.05.01.00	Juventude, Cidadania e Desenvolvimento	48.200.000	9.000.000	48.200.000	0	39.200.000	0	0
04.05.01.01.00	Apoio ao movimento associativo e federativo juvenil	9.000.000	9.000.000	9.000.000	0	0	0	0
04.05.01.02.00	Infraestruturas para capacitar e promover a participação da juventude	12.200.000	0	12.200.000	0	12.200.000	0	0
04.05.01.03.00	Incentivo ao voluntariado juvenil	25.000.000	0	25.000.000	0	25.000.000	0	0
04.05.01.05.00	Reforço institucional do sector e desenvolvimento da comunicação	2.000.000	0	2.000.000	0	2.000.000	0	0
04.05.02.00	Promoção do emprego e fomento da qualificação	37.293.900	8.625.000	37.293.900	0	28.668.900	0	0
04.05.02.01.00	Promoção e desenvolvimento de micro-empresas	6.125.000	6.125.000	6.125.000	0	0	0	0
04.05.02.02.00	Desenvolv da formação inicial para jovens desempregados e desempregados de longa duração	31.168.900	2.500.000	31.168.900	0	28.668.900	0	0
04.06.01.00	Reformar o Sistema para Promover a Saúde	1.267.175.258	100.274.484	1.267.175.258	0	462.237.087	704.663.687	0
04.06.01.01.00	Saúde Reprodutiva e Saúde das Crianças	237.660.785	0	237.660.785	0	65.964.898	171.695.887	0
04.06.01.02.00	Estruturação do Sistema de Saúde	1.007.706.128	100.274.484	1.007.706.128	0	374.463.844	532.967.800	0
04.06.01.04.00	Vigilância Integrada das Doenças	21.808.345	0	21.808.345	0	21.808.345	0	0
04.07.01.00	Reforma do sistema de segurança social e melhoria das condições de trabalho	2.000.000	2.000.000	2.000.000	0	0	0	0
04.07.01.01.00	Revisão da Legislação	400.000	400.000	400.000	0	0	0	0
04.07.01.02.00	Adequação das condições de trabalho a novo contexto social e económico	1.600.000	1.600.000	1.600.000	0	0	0	0
04.07.02.00	Protecção , inserção e integração Social	324.821.163	250.282.000	324.821.163	1.213.593	28.325.570	45.000.000	0
04.07.02.02.00	Desenvolvimento de uma capacidades de intervenção para grupos alvo	313.784.390	241.782.000	313.784.390	0	27.002.390	45.000.000	0
04.07.02.03.00	Promoção e apoio à iniciativas locais e de desenvolvimento comunitário	11.036.773	8.500.000	11.036.773	1.213.593	1.323.180	0	0
04.07.03.00	Protecção dos Direitos da Criança	10.000.000	10.000.000	10.000.000	0	0	0	0
04.07.03.01	Promoção dos direitos da criança	8.000.000	8.000.000	8.000.000	0	0	0	0
04.07.03.02	Protecção especial a crianças e adolescentes em risco	2.000.000	2.000.000	2.000.000	0	0	0	0
04.08.01.00	Ajustamento e reequacionamento da promoção habitacional	121.660.957	120.000.000	121.660.957	1.660.957	0	0	0
04.08.01.01.00	Ajustamento e reequacionamento da promoção habitacional	121.660.957	120.000.000	121.660.957	1.660.957	0	0	0
05.01.01.00	Ordenamento do Território e Planeamento Urbanístico	257.783.112	0	257.783.112	0	257.783.112	0	0
05.01.01.01.00	Ordenamento do Território e Planeamento Urbanístico	257.783.112	0	257.783.112	0	257.783.112	0	0
05.01.02.00	Protecção e conservação do Ambiente	1.094.534.835	65.657.000	1.094.534.835	35.509.268	724.735.558	268.633.009	0
05.01.02.01.00	Gestão integrada dos Recursos Hídricos	785.916.315	52.372.000	785.916.315	20.509.268	444.402.038	268.633.009	0
05.01.02.02.00	Conservação da Natureza e da Biodiversidade	152.928.521	5.000.000	152.928.521	0	147.928.521	0	0
05.01.02.03.00	Gestão de vulnerabilidade ambiental	39.690.000	5.285.000	39.690.000	0	34.405.000	0	0
05.01.02.05.00	Protecção e valorização do litoral e das zonas costeiras	10.500.000	0	10.500.000	0	10.500.000	0	0
05.01.02.05.00	Reforço da capacidade institucional	105.500.000	3.000.000	105.500.000	15.000.000	87.500.000	0	0





4.430000 001447

05.02.01.00	Promoção e Reforço do Saneamento Básico	1.475.976.058	92.758.200	0	176.284.858	1.206.933.000
05.02.01.01.00	Abastecimento e distribuição de água	762.000.858	57.135.000	0	176.284.858	528.581.000
05.02.01.02.00	Recolha e tratamento de águas residuais	663.975.200	35.623.200	0	0	628.352.000
05.02.01.03.00	Recolha e tratamento de resíduos sólidos	50.000.000	0	0	0	50.000.000
05.03.01.00	Desenvolvimento do sector energético	421.593.070	9.451.000	0	219.742.070	192.400.000
05.03.01.01.00	Reforço institucional e consolidação da administração energética	7.700.000	670.000	0	0	7.030.000
05.03.01.02.00	Desenvolv. quadro legal e regulamentar do sub-sector combustíveis	46.000.000	1.000.000	0	40.000.000	5.000.000
05.03.01.03.00	Promoção das energias renováveis	178.101.248	1.000.000	0	177.101.248	0
05.03.01.04.00	Promoção da conservação de energia	22.200.411	1.138.000	0	1.320.411	19.742.000
05.03.01.05.00	Desenvolvimento das infra-estruturas de produção de energia e água	6.963.411	5.643.000	0	1.320.411	0
05.03.01.06.00	Expansão modernização redes de transporte e distribuição	160.628.000	0	0	0	160.628.000
05.04.01.00	Desenvolvimento das Infra-estruturas de Transporte	2.787.873.934	145.415.905	5.893.404	420.000.000	2.216.564.625
05.04.01.01.00	Desenvolv. das infra-estruturas rodoviárias	2.486.509.309	145.415.905	5.893.404	420.000.000	1.915.200.000
05.04.01.03.00	Desenvolvimento das infra-estruturas aeroportuárias	301.364.625	0	0	0	301.364.625
05.05.01.00	Desenvolvimento do Sistema de Transportes	16.833.333	16.833.333	0	0	0
05.05.01.01.00	Transportes Rodoviários	3.333.333	3.333.333	0	0	0
05.05.01.03.00	Transportes Marítimos	13.500.000	13.500.000	0	0	0
05.06.01.00	Melhoria da gestão das infra-estruturas económicas	39.000.000	9.000.000	0	30.000.000	0
05.06.01.03.00	Melhoria da gestão rodoviária	39.000.000	9.000.000	0	30.000.000	0
	TOTAL	16.209.109.555	1.975.528.644	701.599.343	6.057.241.476	7.474.740.094

**MAPA XI
FUNDO DE EQUILÍBRIO FINANCEIRO**

MUNICIPIO	DGM	%	DSI	%	IND. COR.	FEF06	%	FEF04	Varição	Var.%
PAUL	21.022	2,5%	26.492	11,1%		47.814	4,3%	41.985	5.829	13,9%
P.NOVO	58.567	7,0%	12.592	5,3%		71.160	6,4%	62.162	8.998	14,5%
R.GRANDE	40.466	4,9%	9.407	4,0%		49.873	4,5%	43.701	6.172	14,1%
S.NICOLAU	46.592	5,6%	11.348	4,8%		57.940	5,2%	51.423	6.517	12,7%
BOAVISTA	52.666	6,3%	O	0,0%		52.666	4,7%	47.350	5.316	11,2%
SAL	37.855	4,6%	O	0,0%		37.855	3,4%	33.923	3.932	11,6%
S.VICENTE	88.398	10,6%	O	0,0%		88.398	8,0%	79.708	8.690	10,9%
MAIO	33.069	4,0%	O	0,0%	10.677	43.746	3,9%	43.746	O	0,0%
PRAIA	127.904	15,4%	O	0,0%		127.904	11,5%	114.356	13.548	11,8%
S.CATARINA	74.751	9,0%	7.197	3,0%		81.948	7,4%	73.151	8.797	12,0%
TARRAFAL	33.779	4,1%	11.798	5,0%		45.577	4,1%	42.262	3.315	7,8%
S.CRUZ	50.682	6,1%	39.935	16,8%		90.617	8,2%	73.905	16.712	22,6%
S. FILIPE	60.222	7,2%	8.530	3,6%		69.252	6,2%	61.136	8.116	13,3%
MOSTEIRO	23.947	2,9%	21.816	9,2%		46.263	4,2%	38.407	7.856	20,5%
BRAVA	20.191	2,4%	25.625	10,8%		46.388	4,2%	39.573	6.815	17,2%
CALHETA	31.059	3,7%	40.800	17,2%	85	71.944	6,5%	71.944	O	0,0%
S. DOMINGOS	30.677	3,7%	22.188	9,3%	26.920	79.785	7,2%	79.785	O	0,0%
TOTAL	831.848	100,0%	237.728	100,0%	37.682	1.109.130	100,0%	998.517	110.613	11,1%





PARAMETROS DE ENTRADA PARA O CALCULO DE DGM E DSI

DADOS DO FEF	
VALOR GLOBAL DO FEF:	1.109.130

ATRIBUIÇÃO DOS PESOS	
Peso da OGM no FEF:	75%
Peso de OSI no FEF:	25%
TOTAL	100%

DADOS RELATIVOS AO DGM	
VALOR GLOBAL OGM	831.848
Peso da População	50%
Peso da Superfície	30%
Peso do nº de Município	20%
TOTAL	100%

DADOS RELATIVOS AO DSI	
VALOR GLOBAL DSI	277.283
Peso da taxa de crescimento dos impostos	0,000%
Peso dos impostos cobrados (2)	85,735%
Índice de correcção do FEF (3)	14,265%
TOTAL	100,000%


- (1) Parcela sobre a qual é aplicada a função directa
- (2) Parcela sobre a qual é aplicada a função inversa
- (3) % da OSI destinada a cobrir as diferenças negativas registadas no FEF dos municípios

**MAPA XII
 FINANÇAS LOCAIS - IMPOSTOS LOCAIS**

	VALOR
IMPOSTO ÚNICO SOBRE PATRIMÓNIO	207.475.728,00
IMPOSTO DE CIRCULAÇÃO DE VEÍCULOS AUTOMÓVEIS	34.668.985,00
TOTAL RECEITAS TRIBUTADAS MUNICIPAIS	242.144.713,00

Mapa XIII - Finanças Locais - Transferências do Estado aos Municípios

Designação	Importância
Fundo de Equilíbrio Financeiro (FEF)	1.109.130.000
Gabinetes Técnico-Intermunicipais	28.000.000
Outras Transferências	22.928.985
Transferências de competências-Promoção Social	26.000.000
Transferências Escolas Municipais	2.600.000
Taxa ecológica	109.978.378
Redas de Concessão Aeroportuárias	20.000.000
TOTAL GERAL	1.318.637.363



Mapa XIV - Orçamento da Segurança Social

Administração Central


TOTAL DE RECEITAS	
Taxa Social Única	464.073.889
TOTAL DE DESPESAS	1.583.100.836
Segurança Social para Agentes do Estado	183.257.791
Dos quais:	
Encargos com a saúde	52.956.882
Abono de Família	35.132.228
Contribuição para a Previdência Social	76.436.670
Seguros Acidente de trabalho e doenças profissionais	16.927.229
Encargos de Segurança Social Diversos	1.804.782
Pensões de aposentação	950.445.600
Pensões de sobrevivência	87.550.000
Pensões de reserva	40.547.445
Pensões de regime não contributivo	321.300.000

Instituto de Previdência Social

Receitas Correntes	3.677.240
Receitas de Capital	2.900.000
Transferências Correntes	25.000
Transferências de Capital	
TOTAL DE RECEITAS E TRANSFERÊNCIAS	6.602.240


Despesas Correntes	2.045.846
Doença e Maternidade	965.660
Prestações Diferidas	567.020
Abono de Família e Prest. Complementares	168.400
Despesas com o Pessoal	223.851
Aquisição de Bens e Serviços Correntes	65.915
Outras Despesas	55.000
Imposto Sobre Capital	
Despesas de Capital	3.085.000
Transferências Correntes	
Transferências de Capital	
TOTAL DE DESPESAS E TRANSFERÊNCIAS	5.130.846
SALDO	1.471.394

(*) Administração Central, incluindo Serviços Autónomos




Mapa XV - Despesas de Funcionamento do Estado Segundo as Classificações Económica e Orgânica

Código	Designação	Presidência da República	Assembleia Nacional	Chefia do Governo			Supremo Tribunal de Justiça	Procuradoria Geral da República	Tribunal de Contas	Sub-Total
				Serviços Simples	Fundos e Serviços Autónomos	Total				
3.00.00.00	Despesas Correntes	86.450.232	521.814.162	244.720.510	31.869.681	276.590.191	18.476.676	15.395.400	39.743.588	958.470.249
3.01.00.00	Despesa com pessoal	32.874.232	275.158.783	89.053.815	19.366.268	108.420.083	14.239.956	11.161.400	32.412.434	474.266.888
3.01.01.00	Remunerações certas e permanentes	31.071.380	250.811.112	86.709.689	18.501.916	105.211.605	14.052.756	11.127.800	30.428.647	442.703.300
3.01.01.01	Pessoal do quadro especial	17.433.036	148.291.224	39.147.602	0	39.147.602	0	0	951.367	205.823.229
3.01.01.02	Pessoal do quadro	6.741.412	70.273.980	30.373.548	14.116.704	44.490.252	13.610.820	10.435.800	27.322.200	172.874.464
3.01.01.03	Pessoal contratado	4.802.932	14.968.836	10.993.932	4.320.600	15.314.532	0	0	0	35.086.300
3.01.01.04	Gratificações permanentes	1.062.000	90.000	163.944	0	163.944	346.800	0	190.272	1.853.016
3.01.01.05	Subsídios permanentes	420.000	15.759.072	4.990.263	64.612	5.054.875	95.136	0	1.618.008	22.947.091
3.01.01.06	Despesas de representação	612.000	1.428.000	1.040.400	0	1.040.400	0	692.000	346.800	4.119.200
3.01.02.00	Remunerações variáveis de carácter não permanente	746.500	5.280.000	1.630.440	104.328	1.734.768	120.000	0	188.044	8.069.312
3.01.02.01	Gratificações eventuais	25.300	30.000	0	0	0	0	0	0	55.300
3.01.02.02	Horas extraordinárias	721.200	3.000.000	880.440	104.328	984.768	120.000	0	188.044	5.014.012
3.01.02.03	Alimentação e alojamento	0	250.000	750.000	0	750.000	0	0	0	1.000.000
3.01.02.04	Subsídio de instalação	0	1.500.000	0	0	0	0	0	0	1.500.000
3.01.02.05	Remunerações variáveis diversas	0	500.000	0	0	0	0	0	0	500.000
3.01.03.00	Segurança social para agentes do Estado	254.500	9.087.340	713.686	760.024	1.473.710	67.200	33.600	338.400	11.254.750
3.01.03.01	Encargos com a saúde	150.000	4.000.000	0	0	0	0	0	0	4.150.000
3.01.03.02	Abono de família	104.500	495.200	168.000	0	168.000	67.200	33.600	93.600	962.100
3.01.03.03	Contribuições para a segurança social	0	250.000	0	0	0	0	0	0	250.000
3.01.03.90	Encargos de segurança social diversas	0	4.342.140	545.686	760.024	1.305.710	0	0	244.800	5.892.650
3.01.04.00	Dotação Provisional para Despesas com Pessoal	801.852	9.980.331	0	0	0	0	0	1.457.343	12.239.526
3.01.04.01	Aumento salarial	54.228	2.635.841	0	0	0	0	0	11.439	2.635.841
3.01.04.03	Progressões	147.624	0	0	0	0	0	0	1.217.592	1.365.216
3.01.04.05	Regressos	0	0	0	0	0	0	0	228.312	228.312
3.01.04.06	Promoções	0	0	0	0	0	0	0	0	0
3.01.04.90	Outras dotações	600.000	7.344.490	0	0	0	0	0	7.944.490	15.580.000
3.02.00.00	Aquisição de bens e serviços	0	39.571.606	100.000	0	100.000	0	0	40.000	39.711.606
3.02.03.00	Produtos e pequenos equipamentos	0	39.571.606	100.000	0	100.000	0	0	40.000	39.711.606
3.02.03.03	Roupa e calçado	0	2.500.000	100.000	0	100.000	0	0	40.000	2.640.000
3.02.03.90	Produtos e pequenos equipamentos diversos	0	37.071.606	0	0	0	0	0	0	37.071.606
3.03.00.00	Fornecimentos e serviços externos	46.376.000	156.291.489	114.746.027	12.503.413	127.249.440	3.580.720	4.234.000	7.291.154	345.022.803
3.03.01.00	Água	1.800.000	5.407.860	1.176.800	780.000	1.956.800	0	50.000	60.000	9.274.660
3.03.02.00	Electricidade	1.560.000	8.000.000	1.265.200	1.250.000	2.515.200	0	350.000	420.000	12.845.200
3.03.03.00	Combustíveis e lubrificantes	2.600.000	11.500.000	6.215.000	300.000	6.515.000	400.000	450.000	360.000	21.825.000
3.03.04.00	Conservação e manutenção	1.500.000	3.500.000	6.690.000	606.413	7.296.413	150.000	350.000	300.000	13.096.413
3.03.05.00	Equipamentos de desgaste rápido	1.500.000	2.400.000	80.000	80.000	180.000	154.000	350.000	0	4.584.000
3.03.06.00	Consumo de secretaria	1.400.000	10.000.000	5.994.000	1.200.000	7.194.000	300.000	300.000	250.000	19.444.000
3.03.07.00	Rendas e alugueres	1.120.000	2.000.000	4.420.000	4.200.000	8.620.000	432.000	0	4.260.000	16.432.000
3.03.08.00	Representação dos serviços	4.000.000	2.000.000	10.000.000	0	10.000.000	200.000	200.000	0	16.400.000
3.03.09.00	Comunicações	3.300.000	21.000.000	8.580.500	1.200.000	9.780.500	360.000	300.000	300.000	35.040.500
3.03.10.00	Seguros	800.000	5.864.669	522.000	50.000	572.000	230.000	100.000	73.654	7.640.323
3.03.11.00	Vigilância e segurança	1.296.000	5.358.000	4.440.000	207.000	4.647.000	0	144.000	0	11.445.000
3.03.12.00	Assistência técnica	1.800.000	625.800	1.600.000	100.000	1.700.000	0	0	0	4.125.800
3.03.13.01	Residente	1.800.000	625.800	1.600.000	100.000	1.700.000	0	0	0	4.125.800
3.03.13.00	Deslocações e estadias	18.500.000	56.000.000	31.345.000	1,400.000	32,745.000	714,720	1,000.000	1,000.000	109,959,720
3.03.14.00	Limpeza, higiene e conforto	1.800.000	9.600.000	2.780.000	680.000	3.460.000	360.000	360.000	0	15.580.000



Mapa XV - Despesas de Funcionamento do Estado Segundo as Classificações Económica e Orgânica

Código	Designação	Presidência da República	Assembleia Nacional	Chefia do Governo			Supremo Tribunal de Justiça	Procuradoria Geral da República	Tribunal de Contas	Sub-Total
				Serviços Simples	Fundos e Serviços Autónomos	Total				
3.03.15.00	Formação	400.000	2.500.000	2.350.000	50.000	2.400.000	0	0	5.300.000	
3.03.90.00	Outros fornecimentos e serviços	3.000.000	10.535.160	27.267.527	400.000	27.667.527	280.000	280.000	42.030.187	
3.05.00.00	Transferências correntes	7.200.000	46.742.284	34.820.668	0	34.820.668	656.000	0	89.418.952	
3.05.01.00	Transferências a Administrações Públicas	1.200.000	42.000.000	0	0	0	0	0	43.200.000	
3.05.01.03	Embaixadas e serviços consulares	1.200.000	0	0	0	0	0	0	1.200.000	
3.05.01.90	Outras transferências	0	42.000.000	0	0	0	0	0	42.000.000	
3.05.02.00	Transferências a Administrações Privadas	6.000.000	0	30.799.388	0	30.799.388	0	0	36.799.388	
3.05.02.90	Outras transferências	6.000.000	0	30.799.388	0	30.799.388	0	0	36.799.388	
3.05.03.00	Transferências a Famílias	0	0	3.345.600	0	3.345.600	0	0	3.345.600	
3.05.03.01	Pensões	0	0	3.345.600	0	3.345.600	0	0	3.345.600	
3.05.03.01.01	Pensões de aposentação	0	0	3.345.600	0	3.345.600	0	0	3.345.600	
3.05.04.00	Transferências ao Exterior	0	4.742.284	675.680	0	675.680	656.000	0	6.073.964	
3.05.04.01	Quotas a Organismos Internacionais	0	4.142.284	675.680	0	675.680	656.000	0	5.473.964	
3.05.04.90	Outras Transferências	0	600.000	0	0	0	0	0	600.000	
3.07.00.00	Outras despesas correntes	0	4.050.000	6.000.000	0	6.000.000	0	0	10.050.000	
3.07.03.00	Indemnizações	0	600.000	0	0	0	0	0	600.000	
3.07.90.00	Outras despesas	0	3.450.000	6.000.000	0	6.000.000	0	0	9.450.000	
4.00.00.00	Despesas de Capital	14.600.000	17.674.250	8.500.000	0	8.500.000	0	1.500.000	42.274.250	
4.01.00.00	Imobilizações Corpóreas	14.600.000	17.674.250	8.500.000	0	8.500.000	0	1.500.000	42.274.250	
4.01.03.00	Habititações	0	1.174.250	0	0	0	0	0	1.174.250	
4.01.04.00	Edifícios	3.000.000	6.500.000	0	0	0	0	0	9.500.000	
4.01.05.00	Maquinarias e equipamentos básico	0	0	6.000.000	0	6.000.000	0	0	6.000.000	
4.01.06.00	Ferramentas e utensílios	100.000	0	0	0	0	0	0	100.000	
4.01.07.00	Equipamentos de carga e transporte	7.500.000	10.000.000	0	0	0	0	0	17.500.000	
4.01.08.00	Equipamentos administrativos e mobiliário diverso	4.000.000	0	2.500.000	0	2.500.000	0	0	8.000.000	
Total		101.050.232	539.488.412	253.220.510	31.869.681	285.090.191	18.476.676	16.895.400	39.743.588	1.000.744.499




Mapa XV - Despesas de Funcionamento do Estado Segundo as Classificações Económica e Orgânica

Código	Designação	Ministério das Infraestruturas e Transportes											Total	
		Gabinete do Ministro	Gabinete de Estudos e Planeamento	Capitania dos Portos de Barlavento	Capitania dos Portos de Sotavento	Direcção de Serviços de Administração	Direcção da Marinha e Portos	Direcção Geral de Infraestruturas e Saneamento	Direcção Geral de Ordenamento do Território e	Direcção dos Transportes Rodoviários	Inspecção de Obras Públicas e Particulares	Total Serviços Simples		Fundos e Serviços Autónomos
3.00.00.00	Despesas Correntes	20.072.259	5.096.188	53.973.660	47.571.080	19.603.014	23.495.942	28.523.628	8.746.358	27.203.036	3.605.370	237.890.535	55.567.041	293.457.576
3.01.00.00	Despesa com pessoal	7.809.183	4.723.008	53.102.616	45.696.680	7.668.060	18.254.934	27.593.628	8.168.358	21.554.736	3.137.374	198.798.177	40.379.641	239.177.818
3.01.01.00	Remunerações certas e permanentes	6.340.572	4.673.808	45.862.128	37.459.680	7.404.408	17.073.672	27.096.492	7.833.180	19.811.784	2.130.574	177.154.909	36.770.321	213.925.230
3.01.01.01	Pessoal do quadro especial											6.340.572	6.760.000	13.100.572
3.01.01.02	Pessoal do quadro	860.547	4.644.060	44.549.984	35.432.760	6.003.936	15.537.744	23.013.492	7.140.900	11.956.944	2.089.152	150.368.952	28.383.728	178.752.680
3.01.01.03	Pessoal contratado	77.400	29.748	1.312.164	2.026.920	1.400.472	1.535.928	4.083.000	692.280	2.335.776	0	12.934.923	1.152.000	14.086.923
3.01.01.04	Gratificações permanentes										41.422	6.979.798	128.993	7.108.791
3.01.01.05	Subsídios permanentes	267.960										267.960	345.600	613.560
3.01.01.06	Despesas de representação	262.704										262.704	0	262.704
3.01.02.00	Remunerações variáveis de carácter não permanente	80.000	42.000	7.082.088	9.045.000	105.252	450.000	273.936	263.178	1.618.152	882.000	19.841.606	1.320.000	21.161.606
3.01.02.01	Gratificações eventuais											16.929.088	0	16.929.088
3.01.02.02	Horas extraordinárias	80.000	42.000	81.888	7.000.200	105.252	450.000	273.936	62.736	1.576.152	840.000	16.929.088	0	16.929.088
3.01.02.90	Remunerações variáveis diversas								200.442	42.000	42.000	912.518	450.000	1.362.518
3.01.03.00	Segurança social para agentes do Estado	9.600	7.200	158.400	192.000	158.400	731.262	223.200	72.000	124.800	124.800	2.000.000	870.000	2.870.000
3.01.03.02	Abono de família	9.600	7.200	158.400	192.000	158.400	74.400	223.200	72.000	124.800	124.800	1.144.800	40.800	1.185.600
3.01.03.03	Contribuições para a segurança social											0	0	0
3.01.03.04	Seguros acidentes no trabalho e doenças profissionais											656.862	247.127	903.989
3.01.90.00	Outras despesas com pessoal											0	250.000	250.000
3.02.00.00	Aquisição de bens e serviços	0	0	0	0	0	0	0	0	0	0	0	113.400	113.400
3.02.03.00	Produtos e pequenos equipamentos												50.000	50.000
3.02.03.04	Pequenos equipamentos												0	0
3.02.07.00	Trabalhos realizados por outras entidades												63.400	63.400
3.03.00.00	Fornecimentos e serviços externos	7.173.476	373.180	871.044	874.400	11.934.954	5.241.008	930.000	578.000	5.648.300	467.996	34.092.358	15.074.000	49.166.358
3.03.01.00	Água					300.000	0	0	0	0	0	300.000	220.000	520.000
3.03.02.00	Electricidade					2.200.000	0	0	0	0	0	2.200.000	710.000	2.910.000
3.03.03.00	Combustíveis e lubrificantes	315.000	90.000	360.000	350.000	100.000	200.000	420.000	150.000	157.500	130.500	2.273.000	850.000	3.123.000
3.03.04.00	Conservação e manutenção	150.000				500.000	525.000	100.000	100.000	0	0	1.275.000	800.000	2.075.000
3.03.05.00	Equipamentos de desgaste rápido		70.000	100.000	90.000	100.000	80.000	100.000	100.000	90.000	90.000	820.000	210.000	1.030.000
3.03.06.00	Consumo de secretária	200.000	100.000	100.000	100.000	170.000	150.000	120.000	150.000	100.000	100.000	1.290.000	750.000	2.040.000
3.03.07.00	Rendas e alugueres	62.500					2.520.000	0	0	3.600.000	0	6.182.500	1.800.000	7.982.500
3.03.08.00	Representação dos serviços						0	0	0	0	0	0	250.000	250.000
3.03.09.00	Comunicações	75.350				2.500.000	300.000	0	0	0	0	2.875.350	1.300.000	4.175.350
3.03.10.00	Seguros	125.626	23.180	76.614	94.400	14.954	26.008	50.000	70.000	90.000	27.496	598.278	280.000	878.278
3.03.11.00	Vigilância e segurança						0	0	0	1.440.000	0	7.300.000	1.454.000	8.754.000
3.03.12.00	Assistência técnica						0	0	0	0	0	0	1.300.000	1.300.000
3.03.13.00	Deslocações e estadias	6.000.000					500.000	0	0	0	0	6.500.000	4.400.000	10.900.000
3.03.14.00	Limpeza, higiene e conforto	95.000				90.000	90.000	90.000	78.000	80.800	50.000	748.230	480.000	1.228.230
3.03.90.00	Outros fornecimentos e serviços	150.000	90.000	150.000	150.000	100.000	850.000	50.000	30.000	90.000	70.000	1.730.000	270.000	2.000.000
3.05.00.00	Transferências correntes	5.000.000	0	0	0	0	0	0	0	0	0	5.000.000	0	5.000.000
3.05.02.00	Transferências a Administrações Privadas	5.000.000					0	0	0	0	0	5.000.000	0	5.000.000
3.05.02.02	Organizações não Governamentais	5.000.000					0	0	0	0	0	5.000.000	0	5.000.000
4.00.00.00	Despesas de Capital	0	0	0	0	300.000	0	0	0	0	0	300.000	84.500.000	84.800.000
4.01.00.00	Imobilizações Corpóreas	0	0	0	0	300.000	0	0	0	0	0	300.000	84.500.000	84.800.000
4.01.01.00	Terrenos e recursos naturais												20.000.000	20.000.000
4.01.05.00	Máquinas e equipamentos básico												2.500.000	2.500.000
4.01.08.00	Equipamentos administrativos e mobiliário diverso												300.000	300.000
4.01.90.00	Outras imobilizações corpóreas												60.000.000	60.000.000
4.01.90.00	Total	20.072.259	5.096.188	53.973.660	47.571.080	19.903.014	23.495.942	28.523.628	8.746.358	27.203.036	3.605.370	238.190.535	140.067.041	378.257.576

I SÉRIE — Nº 1 «B. O.» DA REPÚBLICA DE CABO VERDE — 3 DE JANEIRO DE 2005 55

Mapa XV - Despesas de Funcionamento do Estado Segundo as Classificações Económica e Orgânica



Código	Designação	Ministério da Saúde										Total
		Gabinete do Ministro	Direcção Geral de Estudos, Planeamento e Cooperação	Direcção Geral dos Recursos Humanos e Administração	Direcção Geral da Farmácia	Direcção Geral de Saúde	Total Serviços Simples	Fundos e Serviços Autónomos				
3.00.00.00	Despesas Correntes	10.484.284	3.829.020	1.303.332.143	8.229.168	20.140.524	1.346.015.139	316.579.264	1.662.594.403			
3.01.00.00	Despesa com pessoal	7.984.284	3.829.020	1.078.298.350	8.229.168	20.140.524	1.118.481.346	65.691.004	1.184.172.350			
3.01.01.00	Remunerações certas e permanentes	7.962.684	3.812.220	706.973.832	8.205.168	20.140.524	747.094.428	61.707.874	808.802.302			
3.01.01.01	Pessoal do quadro especial	6.798.912	0	0	0	0	6.798.912	0	6.798.912			
3.01.01.02	Pessoal do quadro	0	3.599.652	656.903.916	6.979.392	19.534.320	667.017.280	4.352.166	691.369.446			
3.01.01.03	Pessoal contratado	0	0	28.437.684	294.456	0	28.732.140	57.238.180	85.970.320			
3.01.01.04	Gratificações permanentes	0	212.568	21.632.232	931.320	606.204	23.382.324	0	23.382.324			
3.01.01.05	Subsídios permanentes	903.672	0	0	0	0	903.672	117.528	1.021.200			
3.01.01.06	Despesas de representação	260.100	0	0	0	0	260.100	0	260.100			
3.01.02.00	Remunerações variáveis de carácter não permanente	0	0	205.215.300	0	0	205.215.300	3.163.800	208.379.100			
3.01.02.01	Gratificações eventuais	0	0	143.640.000	0	0	143.640.000	150.800	143.790.800			
3.01.02.02	Horas extraordinárias	0	0	375.300	0	0	375.300	40.000	415.300			
3.01.02.03	Alimentação e alojamento	0	0	61.000.000	0	0	61.000.000	0	61.000.000			
3.01.02.04	Subsídio de instalação	0	0	200.000	0	0	200.000	0	200.000			
3.01.02.90	Remunerações variáveis diversas	0	0	0	0	0	0	0	0			
3.01.03.00	Segurança social para agentes do Estado	21.600	16.800	46.353.282	24.000	0	46.415.682	2.973.000	2.973.000			
3.01.03.01	Encargos com a saúde	0	16.800	43.806.882	0	0	43.806.882	819.330	47.235.012			
3.01.03.02	Abono de família	21.600	0	2.546.400	24.000	0	2.608.800	819.330	3.428.130			
3.01.04.00	Dotação Provisional para Despesas com Pessoal	0	0	119.755.936	0	0	119.755.936	0	119.755.936			
3.01.04.02	Recrutamentos e nomeações	0	0	39.755.936	0	0	39.755.936	0	39.755.936			
3.01.04.90	Outras dotações	0	0	80.000.000	0	0	80.000.000	0	80.000.000			
3.02.00.00	Aquisição de bens e serviços	0	0	106.663.009	0	0	106.663.009	203.559.200	310.222.209			
3.02.03.00	Produtos e pequenos equipamentos	0	0	106.663.009	0	0	106.663.009	203.559.200	310.222.209			
3.02.03.01	Medicamentos	0	0	91.000.000	0	0	91.000.000	178.050.000	269.050.000			
3.02.03.02	Produtos alimentares para não servidores do Estado	0	0	5.200.000	0	0	5.200.000	20.309.200	25.509.200			
3.02.03.03	Roupa e calçado	0	0	159.647	0	0	159.647	3.350.000	3.509.647			
3.02.03.04	Pequenos equipamentos	0	0	10.000.000	0	0	10.000.000	800.000	10.800.000			
3.02.03.90	Produtos e pequenos equipamentos diversos	0	0	303.362	0	0	303.362	1.050.000	1.353.362			
3.03.00.00	Fornecimentos e serviços externos	0	0	28.370.784	0	0	28.370.784	47.329.060	75.699.844			
3.03.01.00	Água	0	0	1.200.000	0	0	1.200.000	8.070.832	9.270.832			
3.03.02.00	Electricidade	0	0	2.800.000	0	0	2.800.000	8.840.463	11.640.463			
3.03.03.00	Combustíveis e lubrificantes	0	0	4.500.000	0	0	4.500.000	9.645.046	14.145.046			
3.03.04.00	Conservação e manutenção	0	0	0	0	0	0	2.349.893	2.349.893			
3.03.05.00	Equipamentos de desgaste rápido	0	0	162.000	0	0	162.000	375.000	537.000			
3.03.06.00	Consumo de secretaria	0	0	872.169	0	0	872.169	4.374.420	5.246.589			
3.03.07.00	Rendas e alugueres	0	0	600.000	0	0	600.000	0	600.000			
3.03.09.00	Comunicações	0	0	3.927.600	0	0	3.927.600	2.848.000	6.775.600			
3.03.10.00	Seguros	0	0	1.250.000	0	0	1.250.000	403.200	1.653.200			
3.03.12.00	Assistência técnica	0	0	0	0	0	0	1.500.000	1.500.000			
3.03.13.00	Deslocações e estadias	0	0	10.620.000	0	0	10.620.000	2.001.619	12.621.619			
3.03.14.00	Limpeza, higiene e conforto	0	0	300.000	0	0	300.000	5.672.880	5.972.880			
3.03.90.00	Outros fornecimentos e serviços	0	0	2.139.015	0	0	2.139.015	1.247.706	3.386.721			
3.05.00.00	Transferências correntes	2.500.000	0	90.000.000	0	0	92.500.000	0	92.500.000			
3.05.01.00	Transferências a Administrações Públicas	0	0	13.000.000	0	0	13.000.000	0	13.000.000			
3.05.01.90	Outras transferências	0	0	13.000.000	0	0	13.000.000	0	13.000.000			
3.05.03.00	Transferências a Famílias	2.500.000	0	77.000.000	0	0	79.500.000	0	79.500.000			
3.05.03.03	Evacuação de doentes	0	0	77.000.000	0	0	77.000.000	0	77.000.000			
3.05.03.90	Outras transferências	2.500.000	0	0	0	0	2.500.000	0	2.500.000			
4.00.00.00	Despesas de Capital	0	0	0	0	0	0	7.414.290	7.414.290			
4.01.00.00	Imobilizações Corpóreas	0	0	0	0	0	0	7.414.290	7.414.290			
4.01.05.00	Maquinarias e equipamentos básico	0	0	0	0	0	0	6.514.290	6.514.290			
4.01.08.00	Equipamentos administrativos e mobiliário diverso	0	0	0	0	0	0	900.000	900.000			
Total	Total	10.484.284	3.829.020	1.303.332.143	8.229.168	20.140.524	1.346.015.139	323.993.554	1.670.008.693			




Mapa XV - Despesas de Funcionamento do Estado Segundo as Classificações Económica e Orgânica

Código	Designação	Ministério dos Negócios Estrangeiros, Cooperação e Comunidades											Total		
		Gabinete do Ministro	Gabinete do Secretário do Estado dos N.E.	Secretaria Geral	Inspecção Geral	Direcção Geral da Administração	Direcção Geral de Serviços Consulares	Direcção Geral de Protocolo do Estado	Direcção Geral de Cooperação Internacional	Direcção Geral de Política Externa	Gabinete de Estudo, Documentação e Assessoria	Serviços Externos		Total Serviços Simples	Fundos e Serviços Autónomos
3.00.00.00	Despesas Correntes	21.367.744	8.289.024	2.544.987	4.982.924	47.869.903	5.913.007	8.196.298	12.065.752	12.156.921	8.936.361	586.071.833	718.394.754	47.624.892	766.019.646
3.01.01.00	Despesa com pessoal	10.595.144	8.289.024	1.879.987	2.537.924	14.862.403	5.348.007	7.581.298	11.000.752	11.541.921	8.321.361	276.604.474	358.562.895	17.744.430	376.306.934
3.01.01.01	Remunerações certas e permanentes	7.949.376	8.289.024	1.877.567	2.537.924	8.192.003	5.291.207	7.487.698	10.927.152	11.465.921	8.247.761	276.549.274	351.395.695	13.920.420	365.316.115
3.01.01.02	Pessoal do quadro especial	1.284.697	6.696.912	1.593.880	2.290.393	7.084.193	4.486.375	6.107.841	8.781.862	9.491.989	6.972.491	44.844.291	14.646.288	7.704.180	101.147.232
3.01.01.03	Pessoal contratado	145.776	0	0	0	384.156	145.776	394.168	196.272	145.776	145.776	0	1.654.745	6.216.240	7.763.940
3.01.01.04	Gratificações permanentes	0	0	0	0	0	659.056	995.689	0	0	0	0	1.547.700	0	1.654.745
3.01.01.05	Subsídios permanentes	910.195	802.272	283.707	247.531	743.654	0	0	1.949.018	1.828.156	1.129.494	231.704.963	239.599.010	239.599.010	504.900
3.01.01.06	Despesas de representação	260.100	244.800	0	0	6.644.000	40.000	60.000	40.000	40.000	40.000	0	6.908.000	0	7.238.983
3.01.02.01	Remunerações variáveis de carácter não permanente	44.000	0	0	0	0	0	0	0	0	0	0	308.000	100.000	408.000
3.01.02.02	Gratificações eventuais	44.000	0	0	0	44.000	40.000	60.000	40.000	40.000	40.000	0	6.000.000	0	6.600.000
3.01.02.04	Horas extraordinárias	0	0	0	0	6.600.000	0	0	0	0	0	0	259.200	36.000	295.200
3.01.03.00	Subsídio de instalação	21.600	0	2.400	0	26.400	16.800	33.600	33.600	36.000	33.600	55.200	6.000.000	3.492.636	3.751.836
3.01.03.01	Abono de família	21.600	0	2.400	0	26.400	16.800	33.600	33.600	36.000	33.600	55.200	259.200	36.000	295.200
3.01.03.02	Contribuições para a segurança social	0	0	0	0	0	0	0	0	0	0	0	3.456.636	0	3.456.636
3.02.00.00	Aquisição de bens e serviços	0	0	0	0	0	0	0	0	0	0	0	0	1.000.000	1.000.000
3.02.03.00	Produtos e pequenos equipamentos	0	0	0	0	0	0	0	0	0	0	0	0	500.000	500.000
3.02.03.04	Pequenos equipamentos	0	0	0	0	0	0	0	0	0	0	0	0	300.000	300.000
3.02.03.90	Produtos e pequenos equipamentos diversos	0	0	0	0	0	0	0	0	0	0	0	0	200.000	200.000
3.02.04.00	Outros aprovisionamentos	0	0	0	0	0	0	0	0	0	0	0	0	500.000	500.000
3.03.00.00	Fornecimentos e serviços externos	10.772.000	0	665.000	2.445.000	33.007.500	565.000	615.000	1.065.000	615.000	615.000	0	50.364.500	8.360.853	58.745.353
3.03.01.00	Água	60.000	0	30.000	0	120.000	30.000	30.000	30.000	30.000	30.000	0	360.000	144.000	504.000
3.03.02.00	Electricidade	92.000	0	45.000	0	150.000	45.000	45.000	45.000	45.000	45.000	0	512.000	408.000	920.000
3.03.03.00	Combustíveis e lubrificantes	270.000	0	90.000	45.000	270.000	90.000	90.000	90.000	90.000	90.000	0	1.125.000	270.000	1.395.000
3.03.04.00	Conservação e manutenção	0	0	0	0	490.000	0	0	0	0	0	0	490.000	500.000	990.000
3.03.05.00	Equipamentos de desgaste rápido	0	0	0	0	500.000	0	0	0	0	0	0	500.000	150.000	650.000
3.03.06.00	Consumo de secretaria	150.000	0	50.000	50.000	1.000.000	100.000	100.000	200.000	100.000	100.000	0	1.850.000	500.000	2.350.000
3.03.07.00	Rendas e alugueres	0	0	0	0	3.600.000	0	0	0	0	0	0	3.600.000	1.000.000	4.600.000
3.03.08.00	Representação dos serviços	0	0	250.000	100.000	1.000.000	200.000	250.000	500.000	250.000	250.000	0	1.000.000	0	1.000.000
3.03.09.00	Comunicações	900.000	0	0	0	2.250.000	200.000	250.000	500.000	250.000	250.000	0	4.950.000	1.800.000	6.750.000
3.03.10.00	Seguros	0	0	0	0	300.000	0	0	0	0	0	0	300.000	60.000	360.000
3.03.11.00	Vigilância e segurança	0	0	0	0	200.000	0	0	0	0	0	0	200.000	0	200.000
3.03.12.00	Assistência técnica	0	0	0	0	0	0	0	0	0	0	0	0	500.000	500.000
3.03.13.00	Deslocações e estadias	9.000.000	0	0	0	16.627.500	0	0	0	0	0	0	27.877.500	2.250.000	30.127.500
3.03.14.00	Limpeza, higiene e conforto	0	0	0	0	3.500.000	0	0	0	0	0	0	3.500.000	360.000	3.860.000
3.03.90.00	Outros fornecimentos e serviços	300.000	0	200.000	0	3.000.000	100.000	100.000	200.000	100.000	100.000	0	4.100.000	438.853	4.538.853
3.05.00.00	Transferências correntes	0	0	0	0	0	0	0	0	0	0	0	20.500.000	20.500.000	
3.05.01.00	Transferências a Administrações Públicas	0	0	0	0	0	0	0	0	0	0	0	309.467.359	0	309.467.359
3.05.01.03	Embaixadas e serviços consulares	0	0	0	0	0	0	0	0	0	0	0	309.467.359	0	309.467.359
3.05.03.00	Transferências a Famílias	0	0	0	0	0	0	0	0	0	0	0	0	500.000	500.000
3.05.03.90	Outras transferências	0	0	0	0	0	0	0	0	0	0	0	0	500.000	500.000
3.05.04.00	Transferências ao Exterior	0	0	0	0	0	0	0	0	0	0	0	0	20.000.000	20,000,000
3.05.04.90	Outras Transferências	0	0	0	0	0	0	0	0	0	0	0	0	20,000,000	20,000,000
Total	Total	21.367.744	8.289.024	2.544.987	4.982.924	47.869.903	5.913.007	8.196.298	12.065.752	12.156.921	8.936.361	586.071.833	718.394.754	47.624.892	766.019.646

Mapa XV - Despesas de Funcionamento do Estado Segundo as Classificações Económica e Orgânica

Código	Designação	Ministério da Justiça										Total	
		Gabinete do Ministro	Conselho Superior da Magistratura	Conselho Superior do Ministério Público	Gabinete de Estudos Legislativos e Documentação	Procuradoria da República	Tribunal da Comarca	Direção Geral dos Serviços Penitenciários e de Reinserção	Direção Geral de Administração	Direção Geral de Registo, Notariado e Identificação	Total Serviços Simples		Fundos e Serviços Autónomos
3.00.00.00	Despesas Correntes	13.524.548	6.487.700	4.691.572	5.386.292	70.395.228	130.234.716	100.729.378	45.351.610	70.295.412	447.096.456	103.429.503	550.525.959
3.01.00.00	Despesa com pessoal	8.574.548	4.657.700	3.021.572	4.761.292	70.395.228	128.314.716	57.041.746	8.595.928	67.415.412	352.778.142	79.661.823	432.439.965
3.01.01.00	Remunerações certas e permanentes	8.307.748	4.645.700	2.509.572	4.702.092	70.131.216	127.546.716	56.298.546	8.483.928	67.013.012	348.638.530	70.530.023	420.168.553
3.01.01.01	Pessoal do quadro especial	7.526.448	0	0	0	0	0	0	0	0	7.526.448	0	7.526.448
3.01.01.02	Pessoal do quadro	0	4.295.700	2.509.572	4.070.124	69.383.892	126.222.096	54.731.040	7.894.524	63.595.728	332.702.676	58.498.884	391.201.560
3.01.01.03	Pessoal contratado	0	0	0	631.988	747.324	1.324.620	1.567.506	589.404	3.417.284	8.278.106	3.025.524	11.303.630
3.01.01.04	Gratificações permanentes	0	300.000	0	0	0	0	0	0	0	300.000	288.000	588.000
3.01.01.05	Subsídios permanentes	261.100	0	0	0	0	0	0	0	0	261.100	8.597.615	8.858.715
3.01.01.06	Despesas de representação	520.200	50.000	0	0	0	0	0	0	0	570.200	120.000	690.200
3.01.02.00	Remunerações variáveis de carácter não permanente	250.200	0	500.000	40.000	0	0	40.000	40.000	40.000	910.000	6.866.000	7.776.000
3.01.02.01	Gratificações eventuais	0	0	500.000	0	0	0	0	0	0	500.000	6.576.000	7.076.000
3.01.02.02	Horas extraordinárias	50.000	0	0	40.000	0	0	40.000	40.000	40.000	210.000	40.000	250.000
3.01.02.03	Alimentação e alojamento	0	0	0	0	0	0	0	0	0	0	100.000	100.000
3.01.02.04	Subsídio de instalação	200.000	0	0	0	0	0	0	0	0	200.000	150.000	350.000
3.01.03.00	Segurança social para agentes do Estado	16.800	12.000	12.000	19.200	264.012	768.000	703.200	72.000	362.400	2.229.612	2.850.000	4.495.412
3.01.03.02	Abono de família	16.800	12.000	12.000	19.200	264.012	768.000	703.200	72.000	362.400	2.229.612	2.850.000	4.495.412
3.01.03.04	Seguros acidentes no trabalho e doenças profissionais	0	0	0	0	0	0	0	0	0	0	2.000.000	2.000.000
3.02.00.00	Aquisição de bens e serviços	0	0	0	0	0	0	37.676.925	0	0	37.676.925	1.025.000	38.701.925
3.02.02.00	Matérias primas e subsidiárias	0	0	0	0	0	0	0	0	0	0	600.000	600.000
3.02.03.00	Produtos e pequenos equipamentos	0	0	0	0	0	0	36.176.925	0	0	36.176.925	20.000	36.196.925
3.02.03.01	Medicamentos	0	0	0	0	0	0	600.000	0	0	600.000	0	600.000
3.02.03.02	Produtos alimentares para não servidores do Estado	0	0	0	0	0	0	35.576.925	0	0	35.576.925	0	35.576.925
3.02.03.03	Roupa e calçado	0	0	0	0	0	0	0	0	0	0	20.000	20.000
3.02.04.00	Outros aprovisionamentos	0	0	0	0	0	0	0	0	0	0	150.000	150.000
3.02.05.00	Material militar de defesa e de segurança	0	0	0	0	0	0	1.500.000	0	0	1.500.000	255.000	1.755.000
3.02.05.02	Munições e explosivos	0	0	0	0	0	0	500.000	0	0	500.000	285.000	785.000
3.02.05.90	Materiais militar de defesa e de segurança diversos	0	0	0	0	0	0	1.000.000	0	0	1.000.000	0	1.000.000
3.03.00.00	Fornecimentos e serviços externos	2.950.000	1.830.000	1.670.000	625.000	0	1.920.000	6.010.707	36.755.692	2.880.000	54.641.389	22.742.690	77.384.069
3.03.01.00	Água	0	0	20.000	0	0	0	0	1.680.000	0	1.700.000	200.000	1.900.000
3.03.02.00	Electricidade	0	0	100.000	0	0	0	0	2.520.000	0	2.620.000	800.000	3.420.000
3.03.03.00	Combustíveis e lubrificantes	0	150.000	100.000	0	0	0	0	2.789.712	0	3.039.712	3.000.000	6.039.712
3.03.04.00	Conservação e manutenção	0	0	100.000	150.000	0	0	800.000	300.000	0	550.000	900.000	1.450.000
3.03.05.00	Equipamentos de desgaste rápido	200.000	100.000	100.000	75.000	0	0	0	100.000	0	1.375.000	30.000	1.405.000
3.03.06.00	Consumo de secretária	0	200.000	50.000	0	0	1.920.000	0	1.000.000	0	1.250.000	900.000	2.150.000
3.03.07.00	Rendas e alugueres	0	0	0	0	0	0	0	18.972.000	2.232.000	23.124.000	8.462.880	31.586.880
3.03.08.00	Representação dos serviços	0	0	100.000	0	0	0	0	0	0	100.000	0	100.000
3.03.09.00	Comunicações	0	100.000	100.000	0	0	0	0	4.000.000	0	4.200.000	2.000.000	6.200.000
3.03.10.00	Seguros	400.000	100.000	0	0	0	0	0	688.370	0	1.188.370	700.000	1.888.370
3.03.11.00	Vigilância e segurança	0	0	0	0	0	0	0	1.185.600	648.000	1.833.600	483.000	2.316.600
3.03.12.00	Assistência técnica	0	0	0	0	0	0	0	0	0	0	500.000	500.000
3.03.13.00	Deslocações e estadias	2.250.000	1.100.000	900.000	0	0	0	600.000	3.420.000	0	4.250.000	1.350.000	5.600.000
3.03.14.00	Limpeza, higiene e conforto	0	0	0	400.000	0	0	4.610.707	100.000	0	5.390.707	2.900.000	8.290.707
3.03.90.00	Outros fornecimentos e serviços	100.000	80.000	100.000	0	0	0	0	0	0	2.000.000	0	2.000.000
3.05.00.00	Transferências correntes	2.000.000	0	0	0	0	0	0	0	0	2.000.000	0	2.000.000
3.05.02.00	Transferências a Administrações Privadas	2.000.000	0	0	0	0	0	0	0	0	2.000.000	0	2.000.000
3.05.02.02	Organizações não Governamentais	2.000.000	0	0	0	0	0	0	0	0	2.000.000	0	2.000.000
4.00.00.00	Despesas de Capital	0	0	0	0	0	0	0	0	0	0	2.850.000	2.850.000
4.01.00.00	Imobilizações Corpóreas	0	0	0	0	0	0	0	0	0	0	2.850.000	2.850.000
4.01.08.00	Equipamentos administrativos e mobiliário diverso	0	0	0	0	0	0	0	0	0	0	1.350.000	1.350.000
4.01.90.00	Outras investições corpóreas	0	0	0	0	0	0	0	0	0	0	500.000	500.000
4.03.00.00	Transferências de capital	0	0	0	0	0	0	0	0	0	0	1.000.000	1.000.000
4.03.01.00	Transferências a Administrações Públicas	0	0	0	0	0	0	0	0	0	0	1.000.000	1.000.000
4.03.01.90	Outras Transferências	0	0	0	0	0	0	0	0	0	0	1.000.000	1.000.000
Total		13.524.548	6.487.700	4.691.572	5.386.292	70.395.228	130.234.716	100.729.378	45.351.610	70.295.412	447.096.456	106.279.503	553.375.959



Mapa XV - Despesas de Funcionamento do Estado Segundo as Classificações Económica e Orgânica

Código	Designação	Ministério da Administração Interna										Total
		Gabinete do Ministro	Gab. Secret. Estado de Descentralização	D.G. de Planeamento, Orçamento e Gestão	Direcção Geral da Administração Interna	D.G. de Desenvolvimento Regional	D.G. de Administração Eleitoral	D.G. de Administração Local	Total Serviços Simples	Fundos e Serviços Autónomos		
3.00.00.00	Despesas Correntes	15.328.465	10.835.225	12.285.798	4.838.482	0	78.911.009	12.927.624	135.126.603	860.970.177	996.096.780	
3.01.01.00	Despesa com pessoal	10.404.773	7.835.225	4.138.482	4.138.482	0	6.495.320	11.996.364	45.008.646	781.270.177	826.278.823	
3.01.01.01	Remunerações certas e permanentes	10.387.973	7.835.225	4.119.282	4.119.282	0	6.384.120	11.896.764	44.742.646	757.470.177	802.212.823	
3.01.01.02	Pessoal do quadro especial	9.224.196	6.696.948	0	0	0	0	0	15.921.144	0	15.921.144	
3.01.01.03	Pessoal contratado	0	0	2.097.178	2.097.178	0	5.023.596	11.896.764	21.114.716	614.541.595	635.656.311	
3.01.01.05	Subsídios permanentes	903.677	893.477	2.022.104	2.022.104	0	1.360.524	0	16.703.004	16.703.004	22.107.736	
3.01.01.06	Despesas de representação	260.100	244.800	0	0	0	0	0	1.797.154	126.225.578	128.022.732	
3.01.02.00	Remunerações variáveis de carácter não permanente	0	0	0	0	0	80.000	42.000	122.000	9.800.000	9.922.000	
3.01.02.01	Gratificações eventuais	0	0	0	0	0	0	0	0	100.000	100.000	
3.01.02.02	Horas extraordinárias	0	0	0	0	0	80.000	42.000	122.000	0	122.000	
3.01.02.03	Alimentação e alojamento	0	0	0	0	0	0	0	0	9.000.000	9.000.000	
3.01.02.90	Remunerações variáveis diversas	0	0	0	0	0	0	0	0	700.000	700.000	
3.01.03.00	Segurança social para agentes do Estado	16.800	0	19.200	19.200	0	31.200	57.600	144.000	14.000.000	14.144.000	
3.01.03.01	Encargos com a saúde	0	0	0	0	0	0	0	0	500.000	500.000	
3.01.03.02	Abono de família	16.800	0	19.200	19.200	0	31.200	57.600	144.000	5.500.000	5.644.000	
3.01.03.04	Seguros acidentes no trabalho e doenças profissionais	0	0	0	0	0	0	0	0	8.000.000	8.000.000	
3.02.00.00	Aquisição de bens e serviços	0	0	0	0	0	0	0	0	18.100.000	18.100.000	
3.02.03.00	Produtos e pequenos equipamentos	0	0	0	0	0	0	0	0	9.100.000	9.100.000	
3.02.03.02	Produtos alimentares para não servidores do Estado	0	0	0	0	0	0	0	0	500.000	500.000	
3.02.03.03	Roupa e calçado	0	0	0	0	0	0	0	0	8.600.000	8.600.000	
3.02.04.00	Outros aprovisionamentos	0	0	0	0	0	0	0	0	6.500.000	6.500.000	
3.02.05.00	Material militar de defesa e de segurança	0	0	0	0	0	0	0	0	2.500.000	2.500.000	
3.02.05.90	Material militar de defesa e de segurança diversos	0	0	0	0	0	0	0	0	2.500.000	2.500.000	
3.03.00.00	Fornecimentos e serviços externos	4.923.692	3.000.000	8.147.316	700.000	0	26.141.500	931.260	43.843.768	61.600.000	105.443.768	
3.03.01.00	Água	0	0	80.000	0	0	0	0	80.000	1.000.000	1.080.000	
3.03.02.00	Electricidade	0	0	250.000	0	0	0	0	250.000	3.000.000	3.250.000	
3.03.03.00	Combustíveis e lubrificantes	0	0	850.000	0	0	150.000	232.740	1.232.740	10.800.000	12.032.740	
3.03.04.00	Conservação e manutenção	0	0	1.000.000	0	0	0	0	1.000.000	0	1.000.000	
3.03.05.00	Equipamentos de desgaste rápido	0	0	500.000	0	0	100.000	0	600.000	4.000.000	4.600.000	
3.03.06.00	Consumo de secretária	0	0	1.000.000	0	0	200.000	250.000	1.450.000	2.500.000	3.950.000	
3.03.07.00	Rendas e alugueres	0	0	0	0	0	50.000	0	50.000	900.000	950.000	
3.03.08.00	Representação dos serviços	0	0	1.560.000	0	0	120.000	70.000	1.750.000	8.000.000	9.750.000	
3.03.09.00	Comunicações	0	0	273.156	0	0	50.000	17.520	340.676	4.000.000	4.340.676	
3.03.10.00	Seguros	0	0	638.160	0	0	0	0	638.160	0	638.160	
3.03.11.00	Vigilância e segurança	0	0	700.000	0	0	720.000	261.000	10.304.692	7.200.000	17.504.692	
3.03.13.00	Deslocações e estadias	4.923.692	3.000.000	0	700.000	0	150.000	0	546.000	1.500.000	2.046.000	
3.03.14.00	Limpeza, higiene e conforto	0	0	396.000	0	0	0	0	0	10.000.000	10.000.000	
3.03.15.00	Formação	0	0	900.000	0	0	24.601.500	100.000	25.601.500	8.550.000	34.151.500	
3.03.90.00	Outros fornecimentos e serviços	0	0	0	0	0	0	0	0	0	0	
3.07.90.00	Outras despesas correntes	0	0	0	0	0	46.274.189	0	46.274.189	0	46.274.189	
3.07.90.00	Outras despesas	0	0	0	0	0	46.274.189	0	46.274.189	0	46.274.189	
4.00.00.00	Despesas de Capital	0	0	2.000.000	0	0	0	0	2.000.000	7.247.000	9.247.000	
4.01.00.00	Imobilizações Corpóreas	0	0	2.000.000	0	0	0	0	2.000.000	7.247.000	9.247.000	
4.01.03.00	Habitlações	0	0	0	0	0	0	0	0	1.000.000	1.000.000	
4.01.04.00	Edifícios	0	0	0	0	0	0	0	0	3.000.000	3.000.000	
4.01.05.00	Maquinarias e equipamentos básicos	0	0	0	0	0	0	0	0	3.247.000	3.247.000	
4.01.08.00	Equipamentos administrativos e mobiliário diverso	0	0	2.000.000	0	0	0	0	2.000.000	0	2.000.000	
Total	Total	15.328.465	10.835.225	14.285.798	4.838.482	0	78.911.009	12.927.624	137.126.603	868.217.177	1.005.343.780	

Mapa XV - Despesas de Funcionamento do Estado Segundo as Classificações Económica e Orgânica

Código	Designação	Ministério da Defesa							Total
		Gabinete do Ministro	Direcção de Serviços de Administração	Direcção Geral de Defesa e Cooperação	Serviço Nacional de Protecção Civil	Instituto de Estudos Militares	Total Serviços Simples	Fundos e Serviços Autónomos	
3.00.00.00	Despesas Correntes	13.961.722	4.669.176	18.529.762	9.542.689	640.000	47.343.349	592.631.880	639.975.229
3.01.00.00	Despesa com pessoal	9.895.384	1.775.426	3.943.732	5.391.489	50.000	21.061.031	481.522.910	502.583.941
3.01.01.00	Remunerações certas e permanentes	9.481.284	1.289.626	3.931.932	5.117.489	0	19.820.331	373.105.884	392.926.215
3.01.01.01	Pessoal do quadro especial	7.384.344	0	0	0	0	7.384.344	7.715.845	15.100.189
3.01.01.02	Pessoal do quadro	0	1.039.666	3.931.932	4.465.913	0	9.437.511	355.887.166	365.324.677
3.01.01.03	Pessoal contratado	869.148	249.960	0	0	0	1.119.108	7.224.052	8.343.160
3.01.01.04	Gratificações permanentes	0	0	0	0	0	0	852.681	852.681
3.01.01.05	Subsídios permanentes	967.692	0	0	651.576	0	1.619.268	1.181.340	2.800.608
3.01.01.06	Despesas de representação	260.100	0	0	0	0	260.100	244.800	504.900
3.01.02.00	Remunerações variáveis de carácter não permanente	42.000	120.000	0	0	50.000	212.000	96.817.026	97.029.026
3.01.02.01	Gratificações eventuais	0	0	0	0	0	0	62.160	62.160
3.01.02.02	Horas extraordinárias	42.000	120.000	0	0	50.000	212.000	60.000	272.000
3.01.02.03	Alimentação e alojamento	0	0	0	0	0	0	96.529.580	96.529.580
3.01.02.90	Remunerações variáveis diversas	0	0	0	0	0	0	165.286	165.286
3.01.03.00	Segurança social para agentes do Estado	272.100	19.200	16.800	24.000	0	332.100	11.600.000	11.932.100
3.01.03.01	Encargos com a saúde	0	0	0	0	0	0	4.500.000	4.500.000
3.01.03.02	Abono de família	12.000	19.200	16.800	24.000	0	72.000	2.600.000	2.672.000
3.01.03.03	Contribuições para a segurança social	260.100	0	0	0	0	260.100	4.000.000	4.260.100
3.01.03.90	Encargos de segurança social diversas	0	0	0	0	0	0	0	0
3.01.90.00	Outras despesas com pessoal	100.000	346.600	0	250.000	0	696.600	500.000	500.000
3.02.00.00	Aquisição de bens e serviços	100.000	100.000	100,000	100,000	100,000	500,000	8.332,725	8.832,725
3.02.03.00	Produtos e pequenos equipamentos	100.000	100.000	100.000	100.000	100.000	500.000	7.357.000	7.857.000
3.02.03.03	Roupa e calçado	0	0	0	0	0	0	6.657.000	6.657.000
3.02.03.90	Produtos e pequenos equipamentos diversos	100.000	100.000	100.000	100.000	100.000	500.000	700.000	1.200.000
3.02.05.00	Material militar de defesa e de segurança	0	0	0	0	0	0	975.725	975.725
3.02.05.90	Outras despesas com pessoal	0	0	0	0	0	0	0	0
3.03.00.00	Fornecimentos e serviços externos	3.966.338	2.793.750	13.731.030	3.051.200	490.000	24.032.318	52.125.200	76.157.518
3.03.01.00	Água	100.000	0	0	90.000	0	190.000	1.366.400	1.556.400
3.03.02.00	Electricidade	100.000	0	0	100.000	0	200.000	1.790.000	1.990.000
3.03.03.00	Combustíveis e lubrificantes	308.000	500.000	100.000	450.000	90.000	1.448.000	5.940.000	7.388.000
3.03.04.00	Conservação e manutenção	100.000	243.750	100.000	200.000	0	643.750	590.000	1.233.750
3.03.05.00	Equipamentos de desgaste rápido	100.000	300.000	0	0	100.000	500.000	1.833.800	2.333.800
3.03.06.00	Consumo de secretaria	215.000	500.000	150.000	250.000	100.000	1.215.000	1.650.000	2.865.000
3.03.07.00	Rendas e alugueres	363.338	100.000	0	981.200	0	1.444.538	0	1.444.538
3.03.08.00	Representação dos serviços	0	0	0	0	0	0	120.000	120.000
3.03.09.00	Comunicações	300.000	200.000	250.000	250.000	0	1.000.000	1.810.000	2.810.000
3.03.10.00	Seguros	0	100.000	0	250.000	0	350.000	32.180.000	32.530.000
3.03.11.00	Vigilância e segurança	0	0	0	150.000	0	150.000	0	150.000
3.03.12.00	Assistência técnica	0	50.000	12.871.000	0	0	12.921.000	0	12.921.000
3.03.13.00	Deslocações e estadias	1.980.000	0	0	0	0	1.980.000	2.493.000	4.473.000
3.03.14.00	Limpeza, higiene e conforto	200.000	300.000	100.000	200.000	100.000	900.000	600.000	1.500.000
3.03.90.00	Outros fornecimentos e serviços	200.000	500.000	160.030	130.000	100.000	1.090.030	1.752.000	2.842.030
3.05.00.00	Transferências correntes	0	0	750.000	0	0	750.000	41.447,445	42.197,445
3.05.03.00	Transferências a Famílias	0	0	0	0	0	0	40.547.445	40.547.445
3.05.03.01	Pensões	0	0	0	0	0	0	40.547.445	40.547.445
3.05.03.01.03	Pensões de reserva	0	0	0	0	0	0	0	0
3.05.04.00	Transferências ao Exterior	0	0	750.000	0	0	750.000	900.000	1.650.000
3.05.04.01	Quotas a Organismos Internacionais	0	0	750.000	0	0	750.000	900.000	1.650.000
3.07.00.00	Outras despesas correntes	0	0	0	1.000,000	0	1,000,000	9,203,600	10,203,600
3.07.02.00	Impostos e taxas	0	0	0	0	0	0	203.600	203.600
3.07.89.00	Despesas extraordinárias	0	0	0	1.000.000	0	1.000.000	0	1.000.000
3.07.90.00	Outras despesas	0	0	0	0	0	0	9.000.000	9.000.000
Total		13.961.722	4.669.176	18.529.762	9.542.689	640.000	47.343.349	592.631.880	639.975.229

Mapa XV - Despesas de Funcionamento do Estado Segundo as Classificações Económica e Orgânica

Código	Designação	Ministério da Cultura							Total
		Gabinete do Ministro	Direcção Geral de Planeamento e Orçamento	Direcção Geral da Promoção Cultural e dos Direitos de	Delegação Regional da Cultura	Total Serviços Simples	Fundos e Serviços Autónomos		
3.00.00.00	Despesas Correntes	100.353.072	910.000	6.805.287	3.481.186	111.549.545	75.071.680	186.621.225	
3.01.00.00	Despesa com pessoal	11.527.184	0	5.735.287	2.709.186	19.971.657	52.050.055	72.021.712	
3.01.01.00	Remunerações certas e permanentes	11.372.384	0	5.628.087	2.661.986	19.662.457	48.643.075	68.305.532	
3.01.01.01	Pessoal do quadro especial	8.411.572	0	0	0	8.411.572	0	8.411.572	
3.01.01.02	Pessoal do quadro	1.677.036	0	2.816.721	2.661.986	7.155.743	43.541.073	50.696.816	
3.01.01.03	Pessoal contratado	0	0	2.811.366	0	2.811.366	5.102.002	7.913.368	
3.01.01.05	Subsídios permanentes	1.023.676	0	0	0	1.023.676	0	1.023.676	
3.01.01.06	Despesas de representação	260.100	0	0	0	260.100	0	260.100	
3.01.02.00	Remunerações variáveis de carácter não permanente	150.000	0	100.000	40.000	290.000	555.000	845.000	
3.01.02.01	Horas extraordinárias	150.000	0	100.000	40.000	290.000	360.000	650.000	
3.01.02.90	Remunerações variáveis diversas	0	0	0	0	0	195.000	195.000	
3.01.03.00	Segurança social para agentes do Estado	4.800	0	7.200	7.200	19.200	2.851.980	2.871.180	
3.01.03.01	Abono de família	4.800	0	7.200	7.200	19.200	153.600	172.800	
3.01.03.02	Contribuições para a segurança social	0	0	0	0	0	2.601.180	2.601.180	
3.01.03.03	Contribuições para o trabalho e doenças profissionais	0	0	0	0	0	97.200	97.200	
3.01.03.04	Seguros acidentes no trabalho e doenças profissionais	0	0	0	0	0	625.000	625.000	
3.02.00.00	Aquisição de bens e serviços	0	0	0	0	0	0	355.000	
3.02.02.00	Matérias primas e subsidiárias	0	0	0	0	0	0	270.000	
3.02.03.00	Produtos e pequenos equipamentos	0	0	0	0	0	0	270.000	
3.02.03.90	Produtos e pequenos equipamentos diversos	0	0	0	0	0	0	270.000	
3.03.00.00	Fornecimentos e serviços externos	5.264.168	910.000	1.070.000	772.000	8.016.168	22.152.625	30.168.793	
3.03.01.00	Água	0	100.000	100.000	100.000	300.000	410.000	710.000	
3.03.02.00	Electricidade	300.000	150.000	300.000	200.000	950.000	1.810.000	2.760.000	
3.03.03.00	Combustíveis e lubrificantes	225.000	100.000	100.000	72.000	497.000	1.020.000	1.517.000	
3.03.04.00	Conservação e manutenção	150.000	0	0	0	150.000	910.000	1.060.000	
3.03.05.00	Equipamentos de desgaste rápido	100.000	0	0	0	100.000	420.000	520.000	
3.03.06.00	Consumo de secretaria	100.000	100.000	100.000	30.000	330.000	830.000	1.160.000	
3.03.07.00	Rendas e alugueres	0	0	0	0	0	1.320.000	1.320.000	
3.03.08.00	Representação dos serviços	0	0	0	0	0	510.000	510.000	
3.03.09.00	Seguros	225.000	100.000	100.000	90.000	515.000	2.248.000	2.763.000	
3.03.10.00	Comunicações	120.000	60.000	40.000	0	220.000	612.625	832.625	
3.03.11.00	Vigilância e segurança	0	0	0	0	0	5.728.000	5.728.000	
3.03.12.00	Assistência técnica	0	0	0	0	0	1.850.000	1.850.000	
3.03.13.00	Deslocações e estadias	2.700.000	150.000	150.000	0	3.000.000	2.564.000	5.564.000	
3.03.14.00	Limpeza, higiene e conforto	100.000	0	80.000	80.000	260.000	920.000	1.180.000	
3.03.90.00	Outros fornecimentos e serviços	1.244.168	150.000	100.000	200.000	1.694.168	1.000.000	2.694.168	
3.05.00.00	Transferências correntes	83.561.720	0	0	0	83.561.720	244.000	83.805.720	
3.05.01.00	Transferências a Administrações Públicas	79.321.720	0	0	0	79.321.720	0	79.321.720	
3.05.01.01	Fundos e Serviços Autónomos	65.000.000	0	0	0	65.000.000	0	65.000.000	
3.05.01.90	Outras transferências	14.321.720	0	0	0	14.321.720	0	14.321.720	
3.05.02.00	Transferências a Administrações Privadas	4.240.000	0	0	0	4.240.000	0	4.240.000	
3.05.02.02	Organizações não Governamentais	1.000.000	0	0	0	1.000.000	0	1.000.000	
3.05.02.90	Outras transferências	3.240.000	0	0	0	3.240.000	0	3.240.000	
3.05.04.00	Transferências ao Exterior	0	0	0	0	0	244.000	244.000	
3.05.04.01	Quotas a Organismos Internacionais	0	0	0	0	0	244.000	244.000	
4.00.00.00	Despesas de Capital	0	700.000	260.000	0	960.000	1.000.000	1.960.000	
4.01.00.00	Imobilizações Corpóreas	0	700.000	260.000	0	960.000	1.000.000	1.960.000	
4.01.05.00	Maquinárias e equipamentos básicos	0	500.000	200.000	0	700.000	0	700.000	
4.01.08.00	Equipamentos administrativos e mobiliário diverso	0	200.000	60.000	0	260.000	1.000.000	1.260.000	
Total	Total	100.353.072	1.610.000	7.065.287	3.481.186	112.509.545	76.071.680	188.581.225	





Mapa XV - Despesas de Funcionamento do Estado Segundo as Classificações Económica e Orgânica

Código	Designação	Ministério do Ambiente, Agricultura e Pescas										Total
		Gabinete da Ministra	Gabinete de Estudos e Planeamento	Direcção de Administração	Direcção de Serviço de Segurança Alimentar	Direcção Geral do Ambiente	Direcção Geral da Silvicultura e Pecuária	Direcção Geral das Pescas	Total Serviços Simples	Fundos e Serviços Autónomos		
3.00.00.00	Despesas Correntes	14.702.156	14.166.348	96.308.209	5.159.496	5.795.151	67.120.458	10.217.464	213.469.282	300.983.819	514.453.101	
3.01.00.00	Despesa com pessoal	8.715.856	13.209.348	72.683.209	4.284.496	5.147.151	64.005.458	9.355.464	177.400.982	238.916.285	416.317.267	
3.01.01.00	Remunerações certas e permanentes	7.482.084	12.957.348	71.392.209	4.205.496	5.075.151	63.158.458	9.247.464	174.681.982	195.084.719	369.766.701	
3.01.01.01	Pessoal do quadro especial	0	0	0	0	0	0	0	0	0	0	
3.01.01.02	Pessoal do quadro	0	12.013.920	55.929.526	4.205.496	5.075.151	50.483.206	9.100.236	136.807.535	174.888.418	311.695.953	
3.01.01.03	Pessoal contratado	0	943.428	12.614.683	0	0	12.675.252	147.228	26.380.591	11.993.964	38.374.555	
3.01.01.04	Gratificações permanentes	0	0	2.848.000	0	0	0	0	2.848.000	6.762.197	9.610.197	
3.01.01.05	Subsídios permanentes	903.672	0	0	0	0	0	0	903.672	1.440.140	2.343.812	
3.01.01.06	Despesas de representação	260.100	0	0	0	0	0	0	260.100	0	260.100	
3.01.02.00	Remunerações variáveis de carácter não permanente	60.000	180.000	410.000	60.000	60.000	346.000	60.000	1.176.000	7.863.081	9.029.081	
3.01.02.01	Gratificações eventuais	0	0	0	0	0	0	0	0	1.605.119	1.605.119	
3.01.02.02	Horas extraordinárias	60.000	180.000	410.000	60.000	60.000	346.000	60.000	1.176.000	4.576.000	5.752.000	
3.01.02.03	Alimentação e alojamento	0	0	0	0	0	0	0	0	908.952	908.952	
3.01.02.04	Subsídio de instalação	0	0	0	0	0	0	0	0	256.250	256.250	
3.01.02.90	Remunerações variáveis diversas	0	0	0	0	0	0	0	0	506.760	506.760	
3.01.03.00	Segurança social para agentes do Estado	10.000	72.000	881.000	19.000	12.000	501.000	48.000	1.543.000	34.561.245	36.104.245	
3.01.03.01	Abono de família	10.000	72.000	881.000	19.000	12.000	501.000	48.000	1.543.000	49.200	1.432.200	
3.01.03.02	Contribuições para a segurança social	0	0	0	0	0	0	0	0	33.362.005	33.362.005	
3.01.03.03	Seguros acidentes no trabalho e doenças profissionais	0	0	0	0	0	160.000	0	160.000	1.150.040	1.150.040	
3.01.03.04	Seguros acidentes no trabalho e doenças profissionais	0	0	0	0	0	0	0	0	1.417.240	1.417.240	
3.01.90.00	Outras despesas com pessoal	0	0	0	0	0	0	0	0	1.542.060	1.542.060	
3.02.00.00	Aquisição de bens e serviços	5.986.300	957.000	23.625.000	875.000	648.000	3.115.000	862.000	36.068.300	57.039.153	93.107.453	
3.02.01.00	Matérias primas e subsidiárias	0	0	1.200.000	0	0	0	0	1.200.000	1.060.975	2.260.975	
3.02.02.00	Produtos e pequenos equipamentos	400.000	320.000	3.510.000	160.000	171.000	1.710.000	250.000	6.521.000	4.974.078	7.474.078	
3.02.03.00	Roupa e calçado	0	0	450.000	0	0	0	0	450.000	8.011.638	14.532.638	
3.02.03.03	Pequenos equipamentos	0	0	115.000	115.000	115.000	500.000	250.000	2.310.000	4.009.996	4.459.996	
3.02.03.04	Produtos e pequenos equipamentos diversos	0	0	230.000	115.000	115.000	300.000	115.000	2.355.000	2.195.200	4.550.200	
3.02.03.90	Outros aprovisionamentos	0	0	0	0	0	0	0	0	3.420.000	3.420.000	
3.03.00.00	Fornecimentos e serviços externos	5.986.300	957.000	23.625.000	875.000	648.000	3.115.000	862.000	36.068.300	57.039.153	93.107.453	
3.03.01.00	Água	0	0	2.000.000	0	0	0	0	2.000.000	1.060.975	2.260.975	
3.03.02.00	Electricidade	0	0	2.500.000	0	0	0	0	2.500.000	4.974.078	7.474.078	
3.03.03.00	Combustíveis e lubrificantes	0	0	3.510.000	160.000	171.000	1.710.000	250.000	6.521.000	8.011.638	14.532.638	
3.03.04.00	Conservação e manutenção	115.000	115.000	1.100.000	115.000	115.000	500.000	250.000	2.310.000	6.162.000	8.472.000	
3.03.05.00	Equipamentos de desgaste rápido	230.000	230.000	1.250.000	115.000	115.000	300.000	115.000	2.355.000	2.195.200	4.550.200	
3.03.06.00	Consumo de secretaria	0	0	0	0	0	0	0	0	3.420.000	3.420.000	
3.03.07.00	Rendas e alugueres	382.500	180.000	1.240.000	225.000	135.000	405.000	135.000	2.702.500	6.963.916	9.663.416	
3.03.08.00	Representação dos serviços	0	0	4.000.000	0	0	0	0	4.000.000	2.070.662	6.070.662	
3.03.09.00	Comunicações	0	0	6.950.000	0	0	0	0	6.950.000	3.201.840	10.151.840	
3.03.10.00	Seguros	0	0	0	0	0	0	0	0	1.624.500	1.624.500	
3.03.11.00	Vigilância e segurança	0	0	0	0	0	0	0	0	6.390.360	11.050.360	
3.03.12.00	Assistência técnica	0	0	0	0	0	0	0	0	1.071.600	1.071.600	
3.03.13.00	Deslocações e estadias	4.500.000	0	750.000	160.000	0	0	0	750.000	830.000	1.580.000	
3.03.14.00	Limpeza, higiene e conforto	0	0	675.000	100.000	112.000	200.000	112.000	1.669.800	4.435.368	6.105.168	
3.03.15.00	Formação	358.800	112.000	675.000	100.000	112.000	200.000	112.000	1.669.800	4.435.368	6.105.168	
3.03.90.00	Outros fornecimentos e serviços	0	0	0	0	0	0	0	0	2.285.200	2.285.200	
3.05.00.00	Transferências correntes	0	0	0	0	0	0	0	0	2.285.200	2.285.200	
3.05.04.00	Transferências ao Exterior	0	0	0	0	0	0	0	0	2.285.200	2.285.200	
3.05.04.01	Quotas a Organismos Internacionais	0	0	0	0	0	0	0	0	2.285.200	2.285.200	
3.07.00.00	Outras despesas correntes	0	0	0	0	0	0	0	0	1.201.121	1,201.121	
3.07.02.00	Impostos e taxas	0	0	0	0	0	0	0	0	745.364	745.364	
3.07.90.00	Outras despesas	0	0	0	0	0	0	0	0	455.757	455.757	
4.00.00.00	Despesas de Capital	0	0	700.000	0	0	125.000	75.000	900.000	27.604.000	28.504.000	
4.01.00.00	Imobilizações Corpóreas	0	0	700.000	0	0	125.000	75.000	900.000	25.354.000	26.254.000	
4.01.01.00	Terrenos e recursos naturais	0	0	0	0	0	0	0	0	525.000	525.000	
4.01.04.00	Edifícios	0	0	0	0	0	0	0	0	15.000.000	15.000.000	
4.01.05.00	Maquinarias e equipamentos básicos	0	0	500.000	0	0	0	0	500.000	0	500.000	
4.01.06.00	Ferramentas e utensílios	0	0	0	0	0	0	0	0	215.000	215.000	
4.01.07.00	Equipamentos de carga e transporte	0	0	0	0	0	0	0	0	7.500.000	7.500.000	
4.01.08.00	Equipamentos administrativos e mobiliário diverso	0	0	200.000	0	0	125.000	75.000	400.000	1.984.000	2.364.000	
4.01.90.00	Outras imobilizações corpóreas	0	0	0	0	0	0	0	0	150.000	150.000	
4.02.00.00	Imobilizações Incorpóreas	0	0	0	0	0	0	0	0	2.250.000	2,250.000	
4.02.01.00	Patentes, marcas e licenças	0	0	0	0	0	0	0	0	500.000	500.000	
4.02.02.00	Estudos investigação e desenvolvimento	0	0	0	0	0	0	0	0	1.750.000	1.750.000	
Total		14.702.156	14.166.348	97.008.209	5.159.496	5.795.151	67.245.458	10.292.464	214.369.282	328.587.819	542.357.101	

Mapa XV - Despesas de Funcionamento do Estado Segundo as Classificações Económica e Orgânica


Código	Designação	Ministério da Educação e Valorização dos Recursos Humanos										Total Serviços Simples	Fundos e Serviços Autónomos
		Gabinete do Ministro	Gabinete de Estudos e Planeamento	Secretário Geral	Inspeção Geral	Comissão Nacional para Unesco	Delegações	Direção Geral de Alfabização de Adultos	Direção Geral do Ensino Básico e Secundário	Direção Geral do Ensino Superior e Ciência	Escolas Secundárias		
3.00.00.00	Despesas Correntes	73.145.804	7.808.544	709.221.952	19.498.284	1.665.480	2.252.140.210	54.356.616	12.421.732	3.720.668	1.411.054.041	4.545.033.331	249.918.361
3.01.00.00	Despesa com pessoal	11.932.548	7.268.544	149.337.936	18.740.784	1.215.480	2.245.195.570	53.736.616	11.796.732	3.070.668	1.402.403.441	3.904.693.319	191.931.025
3.01.01.01	Remunerações certas e permanentes	11.908.548	7.254.144	23.376.756	18.647.784	1.208.280	2.234.443.184	53.331.216	11.748.732	3.070.668	1.362.843.041	3.727.831.753	177.273.440
3.01.01.02	Pessoal do quadro especial	6.323.232	0	0	0	0	0	0	0	0	0	6.323.232	0
3.01.01.03	Pessoal contratado	3.573.588	7.254.144	18.919.776	18.128.112	1.208.280	2.094.016.225	51.900.204	11.748.732	3.070.668	1.258.694.406	3.468.514.135	101.764.535
3.01.01.04	Gratificações permanentes	847.956	0	3.955.620	481.200	0	20.742.840	0	0	0	75.266.064	101.293.680	67.883.865
3.01.01.05	Subsídios permanentes	903.672	0	501.360	37.872	0	119.684.119	1.431.012	0	0	28.882.571	151.440.606	3.567.888
3.01.01.06	Despesas de representação	260.100	0	45.250.000	0	0	242.000	55.000	0	0	37.674.000	83.221.000	250.000
3.01.02.00	Remunerações variáveis de carácter não permanente	0	0	42.500.000	0	0	242.000	55.000	0	0	37.674.000	80.471.000	12.337.203
3.01.02.03	Alimentação e alojamento	0	0	1.250.000	0	0	0	0	0	0	0	1.250.000	5.110.000
3.01.02.90	Remunerações variáveis diversas	0	0	1.500.000	0	0	0	0	0	0	0	1.500.000	300.000
3.01.03.00	Segurança social para agentes do Estado	24.000	14.400	3.148.800	93.600	7.200	10.510.386	350.400	48.000	0	1.886.400	16.083.186	1.420.382
3.01.03.02	Abono de família	24.000	14.400	148.800	93.600	7.200	10.510.386	350.400	48.000	0	1.886.400	13.083.186	365.600
3.01.03.04	Seguros acidentes no trabalho e doenças profissionais	0	0	3.000.000	0	0	0	0	0	0	0	3.000.000	0
3.01.03.90	Encargos de segurança social diversos	0	0	77.562.380	0	0	0	0	0	0	0	77.562.380	0
3.01.04.00	Dotação Provisional para Despesas com Pessoal Progressões	0	0	58.761.182	0	0	0	0	0	0	0	58.761.182	0
3.01.04.90	Outras dotações	0	0	18.801.198	0	0	0	0	0	0	0	18.801.198	0
3.01.90.00	Outras despesas com pessoal	0	0	0	0	0	0	0	0	0	0	0	900.000
3.02.00.00	Aquisição de bens e serviços	0	0	0	0	0	0	0	0	0	1.000.000	1,000,000	830,000
3.02.02.00	Matérias primas e subsidiárias	0	0	0	0	0	0	0	0	0	1.000.000	1.000.000	0
3.02.03.00	Produtos e pequenos equipamentos	0	0	0	0	0	0	0	0	0	0	0	830.000
3.02.03.03	Roupa e calçado	0	0	0	0	0	0	0	0	0	0	0	200.000
3.02.03.04	Pequenos equipamentos	0	0	0	0	0	0	0	0	0	0	0	130.000
3.02.03.90	Produtos e pequenos equipamentos diversos	0	0	0	0	0	0	0	0	0	0	0	500.000
3.03.00.00	Fornecimentos e serviços externos	9.480.000	540.000	59.884.016	757.500	450.000	6.944.640	620.000	625.000	650.000	7.650.600	87.601.756	36.847.336
3.03.01.00	Água	0	0	4.000.000	0	0	0	0	0	0	0	4.000.000	1.580.000
3.03.02.00	Electricidade	0	0	6.707.000	0	0	0	0	0	0	0	6.707.000	3.160.000
3.03.03.00	Combustíveis e lubrificantes	250.000	90.000	150.000	180.000	0	800.000	100.000	100.000	0	100.000	1.770.000	1.181.686
3.03.04.00	Conservação e manutenção	100.000	50.000	3.000.000	50.000	50.000	850.000	50.000	50.000	50.000	1.500.000	5.750.000	2.000.000
3.03.05.00	Equipamentos de desgaste rápido	80.000	50.000	1.500.000	50.000	50.000	1.500.000	100.000	50.000	50.000	2.000.000	5.430.000	686.180
3.03.06.00	Consumo de secretaria	180.000	150.000	600.000	140.000	100.000	2.175.000	120.000	150.000	150.000	2.175.000	5.940.000	2.860.000
3.03.07.00	Rendas e alugueres	0	0	17.500.000	0	0	0	0	0	0	0	17.500.000	10.372.000
3.03.08.00	Representação dos serviços	0	0	0	0	0	0	0	0	0	0	0	80.000
3.03.09.00	Comunicações	450.000	200.000	1.000.000	337.500	250.000	1.619.640	250.000	275.000	400.000	1.875.600	6.657.740	2.824.000
3.03.10.00	Seguros	0	0	1.689.560	0	0	0	0	0	0	0	1.689.560	1.480.865
3.03.11.00	Vigilância e segurança	0	0	7.478.400	0	0	0	0	0	0	0	7.478.400	3.487.040
3.03.12.00	Assistência técnica	0	0	814.584	0	0	0	0	0	0	0	814.584	500.000
3.03.13.00	Deslocações e estadias	8.280.000	0	0	0	0	0	0	0	0	0	8.280.000	2.115.000
3.03.14.00	Limpeza, higiene e conforto	0	0	13.244.472	0	0	0	0	0	0	0	13.244.472	2.670.555
3.03.15.00	Formação	0	0	2.200.000	0	0	0	0	0	0	0	2.200.000	120.000
3.03.90.00	Outros fornecimentos e serviços	140.000	0	0	0	0	0	0	0	0	0	140.000	1.730.000
3.05.00.00	Transferências correntes	51.733.256	0	500.000.000	0	0	0	0	0	0	0	551.733.256	20.310.000
3.05.01.00	Transferências a Administrações Públicas	38.618.256	0	0	0	0	0	0	0	0	0	38.618.256	0
3.05.01.01	Fundos e Serviços Autónomos Municipais	11.575.256	0	0	0	0	0	0	0	0	0	11.575.256	0
3.05.01.02	Outras transferências	24.443.000	0	0	0	0	0	0	0	0	0	24.443.000	0
3.05.02.00	Transferências a Administrações Privadas	13.115.000	0	0	0	0	0	0	0	0	0	13.115.000	0
3.05.02.90	Outras transferências	13.115.000	0	0	0	0	0	0	0	0	0	13.115.000	0
3.05.03.00	Transferências a Famílias	0	0	500.000.000	0	0	0	0	0	0	0	500.000.000	20.160.000
3.05.03.02	Bolsas de Estudo	0	0	500.000.000	0	0	0	0	0	0	0	500.000.000	0
3.05.03.90	Outras transferências	0	0	0	0	0	0	0	0	0	0	0	20.160.000
3.05.04.00	Transferências ao Exterior	0	0	0	0	0	0	0	0	0	0	0	150.000
3.05.04.01	Quotas a Organismos Internacionais	0	0	0	0	0	0	0	0	0	0	0	150.000
Total		73.145.804	7.808.544	709.221.952	19.498.284	1.665.480	2.252.140.210	54.356.616	12.421.732	3.720.668	1.411.054.041	4.545.033.331	249.918.361






Mapa XV - Despesas de Funcionamento do Estado Segundo as Classificações Económica e Orgânica

Código	Designação	Ministério do Trabalho e Solidariedade							Total	
		Gabinete do Ministro	Direcção Geral de Planeamento, Orçamento e	Direcção-Geral da Solidariedade Social	Direcção-Geral do Trabalho	Delegação da Direcção-Geral do Trabalho	Inspeção-Geral do Trabalho	Total Serviços Simples		Fundos e Serviços Autónomos
3.00.00.00	Despesas Correntes	74.338.640	18.177.589	39.220.147	12.207.934	0	15.877.704	159.822.014	70.747.218	230.569.232
3.01.00.00	Despesa com pessoal	9.169.658	2.421.061	38.184.674	8.901.406	0	14.425.269	73.102.068	57.519.948	130.622.016
3.01.01.00	Remunerações certas e permanentes	9.169.658	2.406.661	37.790.874	8.794.006	0	14.218.069	73.379.268	47.935.620	120.314.888
3.01.01.01	Pessoal do quadro especial	8.006.826	0	0	0	0	0	8.006.826	0	8.006.826
3.01.01.02	Pessoal do quadro	0	2.406.661	37.706.169	8.783.302	0	11.929.490	60.825.622	15.549.240	76.374.862
3.01.01.03	Pessoal contratado	0	0	0	0	0	0	0	32.386.380	32.386.380
3.01.01.05	Subsídios permanentes	902.732	0	84.705	10.704	0	2.288.579	3.286.720	0	3.286.720
3.01.01.06	Despesas de representação	260.100	0	0	0	0	0	260.100	0	260.100
3.01.02.00	Remunerações variáveis de carácter não permanente	0	0	65.000	81.000	0	140.000	286.000	244.000	530.000
3.01.02.02	Horas extraordinárias	0	0	65.000	81.000	0	140.000	286.000	244.000	530.000
3.01.03.00	Segurança social para agentes do Estado	0	14.400	328.800	26.400	0	67.200	436.800	9.340.328	9.777.128
3.01.03.02	Abono de família	0	14.400	328.800	26.400	0	67.200	436.800	517.400	954.200
3.01.03.03	Contribuições para a segurança social	0	0	0	0	0	0	0	8.822.928	8.822.928
3.02.00.00	Aquisição de bens e serviços	0	0	0	0	0	0	0	92.170	92.170
3.02.02.00	Matérias primas e subsidiárias	0	0	0	0	0	0	0	92.170	92.170
3.03.00.00	Fornecimentos e serviços externos	3.908.750	15.756.528	1.035.473	3.306.528	0	1.452.435	25.459.714	9.635.100	35.094.814
3.03.01.00	Água	0	270.000	0	0	0	0	270.000	270.000	540.000
3.03.02.00	Electricidade	0	437.328	0	0	0	0	437.328	650.000	1.087.328
3.03.03.00	Combustíveis e lubrificantes	0	1.745.000	0	0	0	0	1.745.000	1.319.800	3.064.800
3.03.04.00	Conservação e manutenção	0	800.000	0	0	0	0	800.000	350.000	1.150.000
3.03.05.00	Equipamentos de desgaste rápido	0	400.000	0	0	0	0	400.000	0	400.000
3.03.06.00	Consumo de secretaria	0	977.500	0	0	0	0	977.500	775.000	1.752.500
3.03.07.00	Rendas e alugueres	0	6.492.000	0	0	0	0	6.492.000	2.460.000	8.952.000
3.03.09.00	Comunicações	0	1.851.840	0	0	0	0	1.851.840	1.370.000	3.221.840
3.03.10.00	Seguros	0	248.708	0	0	0	0	248.708	455.000	703.708
3.03.11.00	Vigilância e segurança	0	1.696.800	0	0	0	0	1.696.800	0	1.696.800
3.03.13.00	Deslocações e estadias	3.150.000	230.146	582.718	1.630.000	0	0	5.592.864	1.635.300	7.228.164
3.03.14.00	Limpeza, higiene e conforto	0	0	0	0	0	0	0	350.000	350.000
3.03.90.00	Outros fornecimentos e serviços	758.750	607.206	452.755	1.676.528	0	1.452.435	4.947.674	0	4.947.674
3.05.00.00	Transferências correntes	61.260.232	0	0	0	0	0	61.260.232	3.500.000	64.760.232
3.05.01.00	Transferências a Administrações Públicas	36.500.000	0	0	0	0	0	36.500.000	0	36.500.000
3.05.01.02	Municípios	26.000.000	0	0	0	0	0	26.000.000	0	26.000.000
3.05.01.90	Outras transferências	10.500.000	0	0	0	0	0	10.500.000	0	10.500.000
3.05.02.00	Transferências a Administrações Privadas	24.760.232	0	0	0	0	0	24.760.232	3.500.000	28.260.232
3.05.02.02	Organizações não Governamentais	24.760.232	0	0	0	0	0	24.760.232	0	24.760.232
3.05.02.90	Outras transferências	0	0	0	0	0	0	0	3.500.000	3.500.000
4.00.00.00	Despesas de Capital	0	750.000	750.000	185.000	0	0	1.685.000	0	1.685.000
4.01.00.00	Imobilizações Corpóreas	0	750.000	750.000	185.000	0	0	1.685.000	0	1.685.000
4.01.08.00	Equipamentos administrativos e mobiliário diverso	0	750.000	750.000	185.000	0	0	1.685.000	0	1.685.000
Total		74.338.640	18.927.589	39.970.147	12.392.934	0	15.877.704	161.507.014	70.747.218	232.254.232



Mapa XV - Despesas de Funcionamento do Estado Segundo as Classificações Económica e Orgânica

Código	Designação	Ministério da Economia, Crescimento e Competitividade											Total	Total Geral
		Gabinete do Ministro	Gabinete do Secretário de Estado do Turismo	Direcção Geral de Planeamento, Orçamento e	Direcção Geral do Desenvolvimento do Turístico	Direcção Geral da Indústria e Energia	Direcção Geral do Comércio	Inspeção Geral das Actividades Económicas	Serviços Regionais de S. Vicente	Total Serviços Simples	Fundos e Serviços Autónomos			
3.00.00.00	Despesas Correntes	26.674.912	0	3.884.094	8.290.891	9.861.040	8.685.100	10.561.660	4.941.116	72.898.813	63.697.234	136.596.047	18.790.887.342	
3.01.00.00	Despesa com pessoal	12.728.112	0	3.275.094	6.522.486	9.341.040	8.033.700	7.321.660	4.462.116	51.684.203	42.099.655	93.783.863	9.835.149.542	
3.01.01.01	Remunerações certas e permanentes	10.430.784	0	3.272.694	6.500.886	9.285.840	7.914.480	6.738.988	4.438.116	50.585.116	32.007.578	82.592.694	8.620.134.271	
3.01.01.02	Pessoal do quadro especial	0	0	0	0	0	0	0	0	10.430.784	0	10.430.784	352.383.965	
3.01.01.03	Pessoal contratado	839.556	0	3.272.694	6.500.886	9.285.840	7.914.480	5.651.448	4.438.116	37.063.464	7.987.219	45.050.683	7.144.038.870	
3.01.01.05	Subsídios permanentes	903.672	0	0	0	0	0	1.087.540	0	839.556	24.020.359	24.859.915	493.847.311	
3.01.01.06	Despesas de representação	260.100	0	0	0	0	0	0	0	1.991.212	0	1.991.212	572.133.123	
3.01.02.00	Remunerações variáveis de carácter não permanente	0	0	0	0	0	0	0	0	260.100	0	260.100	8.917.604	
3.01.02.02	Horas extraordinárias	294.000	0	0	0	0	66.420	66.420	0	66.420	410.000	476.420	548.266.828	
3.01.03.00	Segurança social para agentes do Estado	24.000	0	2.400	21.600	55.200	52.800	582.672	24.000	1.032.672	6.194.601	7.227.273	104.129.705	
3.01.03.02	Abono de família	270.000	0	0	21.600	55.200	52.800	21.600	24.000	201.600	0	201.600	35.132.228	
3.01.03.03	Contribuições para a segurança social	0	0	0	0	0	0	561.072	0	831.072	6.086.601	6.917.673	76.436.670	
3.01.03.04	Seguros acidentes no trabalho e doenças profissionais	0	0	0	0	0	0	0	0	0	108.000	108.000	16.927.229	
3.01.90.00	Outras despesas com pessoal	0	0	0	0	0	0	0	0	0	3.487.476	3.487.476	13.932.810	
3.03.00.00	Fornecimentos e serviços externos	7.946.800	0	609.000	1.768.405	520.000	651.400	3.240.000	479.000	15.214.605	21.597.579	36.812.184	1.298.463.691	
3.03.01.00	Água	0	0	0	0	0	0	50.000	0	50.000	320.000	370.000	35.859.367	
3.03.02.00	Electricidade	0	0	0	0	0	0	100.000	0	100.000	840.000	940.000	66.141.169	
3.03.03.00	Combustíveis e lubrificantes	301.800	0	99.000	45.225	150.000	113.400	360.000	45.000	1.114.425	702.000	1.816.425	97.033.558	
3.03.04.00	Conservação e manutenção	500.000	0	50.000	0	0	0	100.000	0	650.000	400.000	1.050.000	58.317.104	
3.03.04.02	De Viaturas e equipamentos	0	0	0	0	0	0	0	0	0	0	0	0	
3.03.05.00	Equipamentos de desgaste rápido	145.000	0	0	0	0	88.000	100.000	0	333.000	420.000	753.000	34.926.080	
3.03.06.00	Consumo de secretaria	300.000	0	210.000	160.000	150.000	150.000	200.000	130.000	1.300.000	810.000	2.110.000	66.382.329	
3.03.07.00	Rendas e alugueres	0	0	0	0	0	0	0	0	0	4.200.000	4.200.000	128.919.918	
3.03.08.00	Representação dos serviços	500.000	0	0	0	0	0	0	0	500.000	200.000	700.000	19.920.000	
3.03.09.00	Comunicações	500.000	0	150.000	135.000	150.000	180.000	200.000	204.000	1.519.000	2.304.000	3.823.000	135.263.176	
3.03.09.01	Telefone fixo	0	0	0	0	0	0	0	0	0	2.220.000	2.220.000	0	
3.03.09.02	Telefone móvel	0	0	0	0	0	0	0	0	0	250.000	250.000	0	
3.03.09.90	Outros n.º.	0	0	0	0	0	0	0	0	0	30.000	30.000	0	
3.03.10.00	Seguros	100.000	0	0	23.180	20.000	20.000	100.000	0	263.180	128.679	391.859	63.307.066	
3.03.11.00	Vigilância e segurança	0	0	0	938.400	0	0	1.200.000	0	2.138.400	640.000	2.778.400	71.455.440	
3.03.12.00	Assistência técnica	0	0	0	0	0	0	0	0	0	3.000.000	3.000.000	32.385.884	
3.03.12.01	Residente	0	0	0	0	0	0	0	0	0	3.000.000	3.000.000	0	
3.03.13.00	Deslocações e estadias	5.000.000	0	0	0	0	0	0	0	5.000.000	3.942.900	8.942.900	265.596.955	
3.03.14.00	Limpeza, higiene e conforto	0	0	0	441.600	0	0	780.000	0	1.221.600	250.000	1.471.600	66.625.137	
3.03.15.00	Formação	0	0	0	0	0	0	0	0	0	3.440.000	3.440.000	20.440.000	
3.03.90.00	Outros fornecimentos e serviços	600.000	0	100.000	25.000	50.000	100.000	50.000	100.000	1.025.000	0	1.025.000	135.890.508	
3.05.00.00	Transferências correntes	6.000.000	0	0	0	0	0	0	0	6.000.000	0	6.000.000	4.170.979.691	
3.05.01.00	Transferências a Administrações Públicas	6.000.000	0	0	0	0	0	0	0	6.000.000	0	6.000.000	1.816.144.320	
3.05.01.90	Outras transferências	6.000.000	0	0	0	0	0	0	0	6.000.000	0	6.000.000	110.264.720	
4.00.00.00	Despesas de Capital	1.200.000	0	400.000	0	0	0	0	0	1.600.000	800.000	2.400.000	285.013.540	
4.01.00.00	Imobilizações Corpóreas	1.200.000	0	400.000	0	0	0	0	0	1.600.000	800.000	2.400.000	281.113.540	
4.01.05.00	Maquinarías e equipamentos básicos	600.000	0	400.000	0	0	0	0	0	1.000.000	0	1.000.000	27.391.290	
4.01.08.00	Equipamentos administrativos e mobiliário diverso	600.000	0	0	0	0	0	0	0	600.000	800.000	1.400.000	28.859.000	
	Total	27.874.912	0	4.284.094	8.290.891	9.861.040	8.685.100	10.561.660	4.941.116	74.498.813	64.497.234	138.996.047	19.075.900.882	



Mapa XV - Despesas de Funcionamento do Estado Segundo as (

Código	Designação	Serviços Simples	FSA
3.00.00.00	Despesas Correntes	15.914.293.887	2.876.593.455
3.01.00.00	Despesa com pessoal	7.703.879.117	2.151.270.425
3.01.01.00	Remunerações certas e permanentes	6.714.555.476	1.905.578.795
3.01.01.01	Pessoal do quadro especial	325.976.835	26.407.130
3.01.01.02	Pessoal do quadro	5.671.302.223	1.472.736.647
3.01.01.03	Pessoal contratado	243.585.374	250.261.937
3.01.01.05	Subsídios permanentes	428.174.601	143.958.522
3.01.01.06	Despesas de representação	8.302.804	614.800
3.01.02.00	Remunerações variáveis de carácter não permanente	406.940.071	141.326.757
3.01.02.02	Horas extraordinárias	90.433.838	13.695.867
3.01.03.00	Segurança social para agentes do Estado	84.947.634	98.310.157
3.01.03.02	Abono de família	24.758.098	10.374.130
3.01.03.03	Contribuições para a segurança social	6.825.792	69.610.878
3.01.03.04	Seguros acidentes no trabalho e doenças profissionais	5.156.862	11.770.367
3.01.90.00	Outras despesas com pessoal	7.878.094	6.054.716
3.03.00.00	Fornecimentos e serviços externos	907.236.982	391.226.709
3.03.01.00	Água	19.707.160	16.152.207
3.03.02.00	Electricidade	35.559.028	30.582.141
3.03.03.00	Combustíveis e lubrificantes	53.473.377	43.560.181
3.03.04.00	Conservação e manutenção	43.198.750	15.118.354
3.03.04.02	De Viaturas e equipamentos	0	0
3.03.05.00	Equipamentos de desgaste rápido	20.134.000	14.792.080
3.03.06.00	Consumo de secretaria	45.937.709	20.444.620
3.03.07.00	Rendas e alugueres	84.305.038	44.614.880
3.03.08.00	Representação dos serviços	18.000.000	1.920.000
3.03.09.00	Comunicações	98.299.530	36.963.646
3.03.09.01	Telefone fixo	3.266.976	
3.03.09.02	Telefone móvel	686.352	
3.03.09.90	Outros n.e.	133.862	
3.03.10.00	Seguros	20.063.787	43.243.279
3.03.11.00	Vigilância e segurança	55.081.560	16.373.880
3.03.12.00	Assistência técnica	19.961.384	12.424.500
3.03.12.01	Residente	0	0
3.03.13.00	Deslocações e estadias	225.364.776	40.232.179
3.03.14.00	Limpeza, higiene e conforto	50.049.302	16.575.835
3.03.15.00	Formação	6.000.000	14.440.000
3.03.90.00	Outros fornecimentos e serviços	112.101.581	23.788.927
3.05.00.00	Transferências correntes	4.082.693.046	88.286.645
3.05.01.00	Transferências a Administrações Públicas	1.816.144.320	0
3.05.01.90	Outras transferências	110.264.720	0
4.00.00.00	Despesas de Capital	152.138.250	132.875.290
4.01.00.00	Imobilizações Corpóreas	152.138.250	128.975.290
4.01.05.00	Maquinarias e equipamentos básico	15.130.000	12.261.290
4.01.08.00	Equipamentos administrativos e mobiliário diverso	20.545.000	8.314.000
Total		16.066.432.137	3.009.468.745

Mapa XV - Despesas de Funcionamento do Estado Segundo as Classificações Económica e Orgânica

Ministério da Reforma do Estado e Administração Pública

Código	Designação	Ministério da Reforma do Estado e Administração Pública					Total	
		Gabinete do Ministro	Direcção Geral de Estudos e Reforma Administrativa	Direcção Geral de Administração Pública	Direcção de Administração Geral	Total Serviços Simples		Fundos e Serviços Autónomos
3.00.00.00	Despesas Correntes	12.161.528	5.231.480	6.534.516	7.043.440	30.970.964	10.779.800	41.750.764
3.01.00.00	Despesa com pessoal	10.071.528	4.521.480	5.814.516	1.063.440	21.470.964	5.766.176	27.237.140
3.01.01.00	Remunerações certas e permanentes	9.817.128	4.516.680	5.800.116	1.061.040	21.194.964	5.194.776	26.389.740
3.01.01.01	Pessoal do quadro especial	8.748.492	0	0	0	8.748.492	0	8.748.492
3.01.01.02	Pessoal do quadro	0	3.971.640	5.752.572	1.061.040	10.785.252	4.426.776	15.212.028
3.01.01.03	Pessoal contratado	0	545.040	0	0	545.040	768.000	1.313.040
3.01.01.04	Gratificações permanentes	0	0	47.544	0	47.544	0	47.544
3.01.01.05	Subsídios permanentes	808.536	0	0	0	808.536	0	808.536
3.01.01.06	Despesas de representação	260.100	0	0	0	260.100	0	260.100
3.01.02.00	Remunerações variáveis de carácter não permanente	0	0	0	0	0	545.000	545.000
3.01.02.90	Remunerações variáveis diversas	14.400	4.800	14.400	2.400	36.000	545.000	545.000
3.01.03.00	Segurança social para agentes do Estado	14.400	4.800	14.400	2.400	36.000	26.400	62.400
3.01.03.02	Abono de família	14.400	4.800	14.400	2.400	36.000	26.400	62.400
3.01.90.00	Outras despesas com pessoal	240.000	0	0	0	240.000	0	240.000
3.02.00.00	Aquisição de bens e serviços	150.000	150.000	100.000	100.000	500.000	185.400	685.400
3.02.03.00	Produtos e pequenos equipamentos	0	150.000	100.000	100.000	350.000	135.000	485.000
3.02.03.04	Pequenos equipamentos	0	0	0	0	0	75.000	75.000
3.02.03.90	Produtos e pequenos equipamentos diversos	0	150.000	100.000	100.000	350.000	60.000	410.000
3.02.04.00	Outros aprovisionamentos	150.000	0	0	0	150.000	50.400	200.400
3.03.00.00	Fornecimentos e serviços externos	1.940.000	560.000	620.000	5.880.000	9.000.000	4.828.224	13.828.224
3.03.01.00	Água	0	0	0	100.000	100.000	380.000	480.000
3.03.02.00	Electricidade	0	0	0	300.000	300.000	1.029.600	1.329.600
3.03.03.00	Combustíveis e lubrificantes	0	0	0	650.000	650.000	130.000	780.000
3.03.04.00	Conservação e manutenção	0	0	0	450.000	450.000	512.624	962.624
3.03.05.00	Equipamentos de desgaste rápido	150.000	0	0	0	150.000	80.000	230.000
3.03.06.00	Consumo de secretaria	0	0	0	820.000	820.000	300.000	1.120.000
3.03.09.00	Comunicações	390.000	60.000	120.000	1.590.000	2.160.000	600.000	2.760.000
3.03.10.00	Seguros	0	0	0	120.000	120.000	96.000	216.000
3.03.11.00	Vigilância e segurança	0	0	0	100.000	100.000	0	100.000
3.03.12.00	Assistência técnica	600.000	0	0	0	600.000	750.000	1.350.000
3.03.13.00	Deslocações e estadias	800.000	500.000	500.000	0	1.800.000	590.000	2.390.000
3.03.14.00	Limpeza, higiene e conforto	0	0	0	0	0	360.000	360.000
3.03.90.00	Outros fornecimentos e serviços	0	0	0	1.750.000	1.750.000	0	1.750.000
4.00.00.00	Despesas de Capital	0	0	0	530.000	530.000	110.000	640.000
4.01.00.00	Imobilizações Corpóreas	0	0	0	530.000	530.000	110.000	640.000
4.01.01.00	Terrenos e recursos naturais	0	0	0	0	0	110.000	110.000
4.01.90.00	Outras imobilizações corpóreas	0	0	0	530.000	530.000	0	530.000
Total	Total	12.161.528	5.231.480	6.534.516	7.573.440	31.500.964	10.889.800	42.390.764

Municípios	1.318.636.985	0	1.318.636.985	1.318.636.985	6,9%	3,7%
Embaixadas e serviços consulares	310.667.359	0	310.667.359	310.667.359	1,6%	0,9%
Outras transferências	110.264.720	0	110.264.720	110.264.720	0,6%	0,3%
Transferências a Administrações Privadas	120.914.620	3.500.000	124.414.620	124.414.620	0,7%	0,4%
Partidos Políticos	35.000.000	0	35.000.000	35.000.000	0,2%	0,1%
Organizações não Governamentais	32.760.232	0	32.760.232	32.760.232	0,2%	0,1%
Outras transferências	53.154.388	3.500.000	56.654.388	56.654.388	0,3%	0,2%
Transferências a Famílias	1.938.795.600	61.207.445	2.000.003.045	2.000.003.045	10,5%	5,7%
Pensões	1.359.295.600	40.547.445	1.399.843.045	1.399.843.045	7,3%	4,0%
Bolsas de Estudo	500.000.000	0	500.000.000	500.000.000	2,6%	1,4%
Evacuação de doentes	77.000.000	0	77.000.000	77.000.000	0,4%	0,2%
Outras transferências	2.500.000	20.660.000	23.160.000	23.160.000	0,1%	0,1%
Transferências ao Exterior	206.838.506	23.579.200	230.417.706	230.417.706	1,2%	0,7%
Subsídios	83.512.468	0	83.512.468	83.512.468	0,4%	0,2%
Outras Despesas	1.445.357.544	143.280.011	1.588.637.555	1.588.637.555	8,3%	4,5%
Investimento	0	0	16.209.109.555	16.209.109.555	100,0%	45,9%
Financiamento Interno			2.677.127.986	2.677.127.986	16,5%	7,6%
Financiamento Externo			13.531.981.569	13.531.981.569	83,5%	38,4%
Total Despesas	16.066.432.137	3.009.468.745	19.075.900.882	16.209.109.555	35.285.010.438	100,0%

Operações Financeiras						
Operações Activas				7.966.929.759		
Reembolso de Empréstimos				192.189.665		
Empréstimos Externos Obtidos				7.474.740.094		
Empréstimos Internos Obtidos				300.000.000		
Operações Passivas				2.890.160.000		
Amortização de Empréstimos				2.890.160.000		
Dívida Interna				723.000.000		
Dívida Externa				2.167.160.000		
Total Operações Financeiras				5.076.769.759		
Necessidade de Financiamento (*)				0		
(*) Receitas - Despesas + Operações Financeiras						
Saldo Global após Donativos				-5.076.769.759		
Saldo Global sem Donativos				-10.278.584.330		

Mapa XVI - Resumo das Operações Financeiras do Estado

Unidade: ECV

	Administração Directa	Fundos e Serviços Autónomos	Sub-Total	Investimento	Total	%	%
Receitas Correntes	19.342.881.829	532.884.520	19.875.766.349	0	19.875.766.349	65,8%	
Receitas Fiscais	16.920.763.914	0	16.920.763.914	0	16.920.763.914	56,0%	
Impostos	16.827.545.961	0	16.827.545.961	0	16.827.545.961	55,7%	
Outras Receitas Fiscais	93.217.953	0	93.217.953	0	93.217.953	0,3%	
Receitas não Fiscais	2.422.117.915	532.884.520	2.955.002.435	0	2.955.002.435	9,8%	
Multas e Outras Penalidades	28.676.469	100.000	28.776.469	0	28.776.469	0,1%	
Taxas e Preços Públicos	696.710.186	250.349.016	947.059.202	0	947.059.202	3,1%	
Rendimentos de propriedade	306.194.250	10.594.109	316.788.359	0	316.788.359	1,0%	
Colização para fundo de previdência	565.110.303	0	565.110.303	0	565.110.303	1,9%	
Rendimentos Financeiros	617.218.890	0	617.218.890	0	617.218.890	2,0%	
Transferências Correntes	45.500.000	247.909.362	293.409.362	0	293.409.362	1,0%	
Transferências das administrações públicas	0	147.466.430	147.466.430	0	147.466.430	0,5%	
Transferências das administrações e sector privados	45.500.000	0	45.500.000	0	45.500.000	0,2%	
Transferências do exterior	0	100.442.932	100.442.932	0	100.442.932	0,3%	
Ajuda alimentar	0	0	0	0	0	0,0%	
Transferências diversas	0	100.442.932	100.442.932	0	100.442.932	0,3%	
Vendas	25.907.492	17.180.581	43.088.073	0	43.088.073	0,1%	
Outras Receitas Correntes	136.800.325	6.751.452	143.551.777	0	143.551.777	0,5%	
Receitas de Capital	3.554.582.500	19.051.012	3.573.633.512	6.758.840.818	10.332.474.330	34,2%	
Imobilizações Financeiras	0	0	0	0	0	0,0%	
Imobilizações Corpóreas	38.710.000	5.180.000	43.890.000	0	43.890.000	0,1%	
Imobilizações incorpóreas	0	0	0	0	0	0,0%	
Transferências de Capital	3.515.872.500	13.871.012	3.529.743.512	6.758.840.818	10.288.584.330	34,1%	
Das Administrações Públicas	0	10.000.000	10.000.000	0	10.000.000	0,0%	
Das Administrações Privadas	0	0	0	0	0	0,0%	
Do Exterior	3.515.872.500	3.871.012	3.519.743.512	6.758.840.818	10.278.584.330	34,0%	
Outras Receitas de Capital	0	0	0	0	0	0,0%	
Total Receitas	22.897.464.329	551.935.532	23.449.399.861	6.758.840.818	30.208.240.679	100,0%	
Funcionamento	16.066.432.137	3.009.468.745	19.075.900.882	0	19.075.900.882	100,0%	54,1%
Despesa com pessoal	7.703.879.117	2.151.270.425	9.855.149.542	0	9.855.149.542	51,7%	27,9%
Aquisição de bens e serviços	195.004.140	235.404.955	430.409.095	0	430.409.095	2,3%	1,2%
Fornecimentos e serviços externos	907.236.982	391.226.709	1.298.463.691	0	1.298.463.691	6,8%	3,7%
Encargos da dívida	1.648.748.840	0	1.648.748.840	0	1.648.748.840	8,6%	4,7%
Juros da dívida interna	1.181.644.340	0	1.181.644.340	0	1.181.644.340	6,2%	3,3%
Juros da dívida externa	407.104.500	0	407.104.500	0	407.104.500	2,1%	1,2%
Transferências correntes	4.082.693.046	88.286.645	4.170.979.691	0	4.170.979.691	21,9%	11,8%
Transferências a Administrações Públicas	1.816.144.320	0	1.816.144.320	0	1.816.144.320	9,5%	5,1%
Fundos e Serviços Autónomos	76.575.256	0	76.575.256	0	76.575.256	0,4%	0,2%

Resolução nº 117/VI/2004

de 3 de Janeiro

A Assembleia Nacional vota, nos termos da alínea g) do artigo 179º da Constituição da República, a seguinte Resolução:

Artigo Único

É aprovada a Conta de Gerência da Assembleia Nacional referente ao exercício do ano económico de 2003, cujos mapas se publicam em anexo.

Aprovada em 7 de Dezembro de 2004.

Publique-se.

O Presidente da Assembleia Nacional, *Aristides Raimundo Lima*

CONTA DE GERÊNCIA

Modelo nº 2


Gerência de 01/01/03 a 31/12/03

DÉBITO	Importâncias		Código	CREDITO	Importâncias	
	Parcial	Total			Parcial	Total
Saldo da Gerência anterior		41.138.143,99				
De receitas Orçamentais	<u>41.021.293,99</u>					
Em cofre	<u>19.931,00</u>					
De descontos não entregues	<u>96.919,00</u>					
Receita do Estado	96.919,00					
Operações de tesouraria	0,00					
De Receitas orçamentais						
Dotação inscrita no O. E.	472.815.770,00	472.815.770,00	3.60.03.90	Produtos e pequenos equipamento diversos	4.706.665,00	
			3.62.01.01	Pessoal do quadro especial	136.049.550,00	
			3.62.01.02	Pessoal do quadro da Assembleia Nacional	58.820.002,00	
			3.62.01.03	Pessoal não pertencente ao quadro	17.793.609,00	
			3.62.01.04	Gratificação - Seguranças do Sr Presidente	60.000,00	
			3.62.01.05	Subsídios certos e permanentes	16.393.854,00	
			3.62.01.06	Despesas de representação	1.428.000,00	
Entrada de F. Extra-Orçamentais		1.235.639,00	3.62.02.01	Gratificações eventuais	30.000,00	
Aluguer de salas	527.639,00		3.62.02.02	Horas extraordinárias	3.869.291,00	
Motel	684.000,00		3.62.02.03	Alimentação e alojamento	115.200,00	
Alienação de mobiliários	0,00		3.62.02.04	Subsídio de instalação	2.085.503,00	
Venda de Constituição	24.000,00		3.62.03.01	Encargos com saúde	3.525.543,00	
Instituto do Shael		168.100,00	3.62.03.02	Abono de família	491.400,00	
Devoluções		488.146,00	3.62.03.03	Contribuição da A.N. p/ Previdência Social	3.646.876,00	
			3.62.99.00	Vestuários e artigos pessoais	100.200,00	
			3.62.90.02	Formação	1.910.199,00	
			3.63.11.00	Água	4.207.368,00	
Descontos efectuados		55.451.632,00	3.63.12.00	Eletricidade	6.792.709,00	
Receitas do Estado	52.038.614,00		3.63.13.00	Combustíveis e lubrificantes	13.659.416,00	
Operações de tesouraria	<u>3.413.018,00</u>		3.63.13400	Conservação e manutenção	4.227.177,00	
			3.63.15.00	Equipamento de desgaste rápido	1.564.476,00	
			3.63.16.00	Consumos de secretaria	6.972.842,00	
			3.63.17.00	Publicidade e propaganda	10.200,00	
			3.63.21.00	Rendas e alugueres	1.687.720,00	
A transportar		571.297.430,99		A transportar		290.147.800,00

72 I SÉRIE — Nº 1 «B. O.» DA REPÚBLICA DE CABO VERDE — 3 DE JANEIRO DE 2005

Transporte		571.297.430,99		Transporte		290.147.800,00
				3.63.22.00	Representação dos serviços	1.132.439,00
				3.63.24.00	Comunicações	24.322.065,00
				3.63.25.00	Seguros	4.141.306,00
				3.63.26.00	Vigilância e Segurança	4.996.830,00
				3.63.27.00	Serviços Especializados	539.665,00
				3.63.29.00	Livros e documentação técnica	2.350.588,00
				3.63.33.00	Deslocações e estadias	57.227.846,00
				3.63.38.00	Limpeza higiene e conforto	7.800.000,00
				3.63.90.00	Outros Fornecimentos e serviços	6.889.982,00
				3.64.01.90	Transferências diversas ao Sector Público	8.492.000,00
				3.64.03.01	Quotas a Organizações Internacionais	4.466.278,00
				3.64.03.90	Outras transferências diversas p/ exterior	0,00
				3.65.03.00	Indemnizações	0,00
				3.65.90.00	Outras despesas diversas correntes	3.516.131,00
				3.68.02.00	Serviços bancários - comissões e juros	486.967,00
				4.42.04.00	Habitações	600.638,00
				4.42.05.00	Edifícios	1.939.729,00
				4.42.06.00	Maquinaria e equipamentos	51.028.509,00
				4.42.08.00	Equipamentos de transporte	0,00
				4.42.90.00	Outros investimentos corpóreos	450.000,00
					Entrega de descontos	
					Receita do Estado	52.124.226,00
					Operações de Tesouraria	3.401.231,00
						180.380.973,00
						55.525.457,00
A transportar		571.297.430,99		A transportar		526.054.230,00
Transporte		571.297.430,99		Transporte		526.054.230,00
					Saldo para a gerência seguinte	
					De receitas Orçamentais	<u>44.944.592,99</u>
					Em cofre	<u>252.837,00</u>
					De descontos não entregues	<u>45.771,00</u>
					Receita do Estado	25.771,00
					Operação de tesouraria	20.000,00
TOTAL GERAL		571.297.430,99		TOTAL GERAL		571.297.430,99

OBS:




4 430000 001447

Mod-nº3

MAPA COMPARATIVO

 Entre a receita orçada e a paga
 no período de 1 de Janeiro a 31 de Dezembro do ano 2003

Classificação Orçamental	Designação da receita	Orçamento inicial	Orçamento final rectificativo (1)	Receita Cobrada(2)	Diferenças (2)-(1)	
					Para mais	Para menos
	Receitas ordinárias					
	Receitas correntes					
	Saldo que transita do exercício anterior	500.000,00	500.000,00	41.138.143,99	40.638.143,99	
	Receita extraordinária	1.100.000,00	1.100.000,00	1.235.639,00	135.639,00	
	Dotação inscrita no O. E	446.915.305,00	446.085.305,00	418.311.614,00		27.773.691,00
	Instituto do Shael			168.100,00	168.100,00	
	Devoluções			488.146,00	488.146,00	
	Receitas Capitais					
	Saldo que transita do exercício anterior					0,00
	Rendimento de bens próprios					0,00
	Dotação Inscrita no O.E.	53.674.156,00	54.504.156,00	54.504.156,00		
	Totais	502.189.461,00	502.189.461,00	515.845.798,99	41.430.028,99	27.773.691,00



Mod-nº4
MAPA COMPARATIVO

 Entre a despesa orçada e a paga
 de 1 de Janeiro a 31 de Dezembro de 2003

Classific. Orçamental	Descrição da despesas	Orçamento inicial	Orçamento final rectificativo	Despesa realizada	Diferença	
					Para mais	Para menos
3.60.03.90	Produtos e Pequenos Equipamentos Diversos	5.000.000,00	5.000.000,00	4.706.665,00		-293.335,00
3.62.01.01	Pessoal do Quadro Especial	147.398.544,00	139.945.336,00	136.049.550,00		-3.895.786,00
3.62.01.02	Pessoal do Quadro	65.512.707,00	61.741.966,00	58.820.002,00		-2.921.964,00
3.62.01.03	Pessoal Contratado	13.770.552,00	18.197.109,00	17.793.609,00		-403.500,00
3.62.01.04	Gratificação Permanente	90.000,00	90.000,00	60.000,00		-30.000,00
3.62.01.05	Subsídio Permanente	15.759.072,00	16.509.787,00	16.393.854,00		-115.933,00
3.62.01.06	Despesas de Representação	1.428.000,00	1.428.000,00	1.428.000,00		0,00
3.62.02.01	Gratificações variáveis ou eventuais	30.000,00	30.000,00	30.000,00		0,00
3.62.02.02	Horas Extraordinárias	3.000.000,00	3.895.041,00	3.869.291,00		-25.750,00
3.62.02.03	Alimentação e Alojamento	500.000,00	500.000,00	115.200,00		-384.800,00
3.62.02.04	Subsídio de instalação	3.192.256,00	2.297.215,00	2.085.503,00		-211.712,00
3.62.02.05	Remunerações Variáveis Diversas	500.000,00	500.000,00	0,00		-500.000,00
3.62.03.01	Encargos com a Saúde	3.000.000,00	3.550.791,00	3.525.543,00		-25.248,00
3.62.03.02	Abono de Família	495.200,00	495.200,00	491.400,00		-3.800,00
3.62.03.03	Contribuição para Segurança Social	5.425.680,00	4.874.889,00	3.646.876,00		-1.228.013,00
3.62.03.90	Encargos de Segurança Social Diversas	250.000,00	250.000,00	0,00		-250.000,00
3.62.90.01	Vestuários e Artigos Pessoais	2.000.000,00	2.000.000,00	100.200,00		-1.899.800,00
3.62.90.02	Formação	2.500.000,00	2.500.000,00	1.910.199,00		-589.801,00
3.62.99.00	Encargos Provisionais com Pessoal	6.433.388,00	6.433.388,00	0,00		-6.433.388,00
3.63.11.00	Água	7.000.000,00	5.000.000,00	4.207.368,00		-792.632,00
3.63.12.00	Electricidade	8.000.000,00	7.629.760,00	6.792.709,00		-837.051,00
3.63.13.00	Combustíveis e Lubrificantes	10.000.000,00	13.770.741,00	13.659.416,00		-111.325,00
3.63.14.00	Conservação e Manutenção	3.500.000,00	4.280.936,00	4.227.177,00		-53.759,00
3.63.15.00	Equipamentos de desgaste Rápido	2.400.000,00	2.400.000,00	1.564.476,00		-835.524,00
3.63.16.00	Consumo de secretaria	10.000.000,00	8.509.970,00	6.972.842,00		-1.537.128,00
3.63.17.00	Publicidade e Propaganda	500.000,00	500.000,00	10.200,00		-489.800,00
3.63.21.00	Renda e Alugueres	2.000.000,00	2.000.000,00	1.687.720,00		-312.280,00


Classific. Orçamental	Descrição da despesas	Orçamento inicial	Orçamento final rectificativo	Despesa realizada	Diferença	
					Para mais	Para menos
3.63.22.00	Representação dos serviços	2.500.000,00	2.119.524,00	1.132.439,00		-987.085,00
3.63.24.00	Comunicações	19.000.000,00	24.420.240,00	24.322.065,00		-98.175,00
3.63.25.00	Seguros	5.512.017,00	5.012.017,00	4.141.306,00		-870.711,00
3.63.26.00	Vigilância e Seguranca	4.060.800,00	5.050.830,00	4.996.830,00		-54.000,00
3.63.27.00	Serviços Especializados	625.800,00	625.800,00	539.665,00		-86.135,00
3.63.29.00	Livros e Documentação Técnica	1.500.000,00	2.380.476,00	2.350.588,00		-29.888,00
3.63.33.00	Deslocações e Estadias	61.759.005,00	59.209.005,00	57.227.846,00		-1.981.159,00
3.63.38.00	Limpeza Higiene e Conforto	9.600.000,00	9.350.000,00	7.800.000,00		-1.550.000,00
3.63.90.00	Outros Fornecimentos e Serviços	7.980.000,00	7.609.006,00	6.889.982,00		-719.024,00
3.64.01.90	Transfências Diversas ao Sector Público	9.000.000,00	8.850.000,00	8.492.000,00		-358.000,00
3.64.03.01	Quotas a Organizações Internacionais	3.142.284,00	4.508.278,00	4.466.278,00		-42.000,00
3.64.03.90	Outras Transfências Diversas p/o exterior	100.000,00	100.000,00	0,00		-100.000,00
3.65.03.00	Indemnizações	0,00	0,00	0,00		0,00
3.65.90.00	Outras transferências Diversas Correntes	3.450.000,00	3.600.000,00	3.516.131,00		-83.869,00
3.68.02.00	Serviços Bancários - Comissões e Juros	600.000,00	520.000,00	486.967,00		-33.033,00
3.68.02.90	Outros Encargos Financeiros	0,00	0,00	0,00		0,00
4.42.04.00	Habitacões	1.000.000,00	1.000.000,00	600.638,00		-399.362,00
4.42.05.00	Edifícios	1.636.000,00	1.966.000,00	1.939.729,00		-26.271,00
4.42.06.00	Maquinaria e equipamentos Básicos	50.538.156,00	51.038.156,00	51.028.509,00		-9.647,00
4.42.08.00	Equipamentos de carga e transporte	0,00	0,00	0,00		0,00
4.42.90.00	Outros Investimentos Corpóreos	500.000,00	500.000,00	450.000,00		-50.000,00
	TOTAL	502.189.461,00	502.189.461,00	470.528.773,00		-31.660.688,00



4.430000 001447

Mod-nº 5
CONTA DE RESPONSABILIDADE DO TESOUREIRO

Gerência de 1 de Janeiro a 31 de Dezembro do ano 2003




ENTRADAS	Importância		SAÍDAS	Importâncias	
	Parcial	Total		Parcial	Total
Saldo da Gerência Anterior	41.138.143,99	41.138.143,99			
Entrada de Fundos			Saídas de Fundos		
Receitas orçamentais	472.815.770,00	472.815.770,00	Despesas Orçamentais	470.528.773,00	470.528.773,00
Fundos extra-orçamentais	1.235.639,00	1.235.639,00	Fundos Extra-orçamentais		
Instituto do Shael	168.100,00	168.100,00			
Devoluções	488.146,00	488.146,00			
Descontos Efectuados		55.451.632,00	Descontos Entregues		55.525.457,00
Receitas do Estado	52.038.614,00		Receita do Estado	52.124.226,00	
Operações de Tesouraria	3.413.018,00		Operações de Tesouraria	<u>3.401.231,00</u>	
TOTAL		571.297.430,99	Saldo para a Gerência Seguinte		45.243.200,99
			TOTAL		571.297.430,99

**RELAÇÃO DAS GUIAS DE ENTREGA DE DESCONTOS
 RECEITAS DO ESTADO**

Mod-nº14


Gerência de 1 Janeiro a 31 de Dezembro de 2003

MÊS	IUR VENCIMENTO	IUR DIVERSOS	TSU/8%	COMP. APOS.	IMPOSTO SELO	TOTAL
Janeiro	3.021.638	0	1.157.368	1.921,00	0,00	4.180.927,00
Fevereiro	3.059.846	0	1.172.736	1.921,00	0	4.234.503,00
Março	3.030.533	9.970	1.178.843	1.921,00	0	4.221.267,00
Abril	3.028.711	139.492	1.182.477	1.921,00	1.204	4.353.805,00
Mai	3.076.621	221.735	1.175.114	1.921,00	831	4.476.222,00
Junho	3.089.038	45.326	1.198.287	1.921,00	241	4.334.813,00
Julho	3.159.480,00	122.162	1.212.619,00	1.921,00	406	4.496.588,00
Agosto	3.126.871,00	85.903	1.193.861,00	1.921,00	691,00	4.409.247,00
Setembro	3.100.946,00	55.714	1.196.054,00	1.921,00	0	4.354.635,00
Outubro	3.109.341,00	39.512	1.202.197,00	1.921,00	492,00	4.353.463,00
Novembro	3.126.293,00	42.398	1.212.003,00	1.921,00	0	4.382.615,00
Dezembro	3.012.828,00	74.662	1.236.445,00	1.921,00	285	4.326.141,00
Totais	36.942.146,00	836.874,00	14.318.004,00	23.052,00	4.150,00	52.124.226,00



Gerência de 1 de Janeiro a 31 de Dezembro de 2003

OPERAÇÕES DE TESOURARIA



Nº de Guia	Importância dos Descontos										TOTAL
	Caixa Económica	Prov. Social	Descontos Reforma BCA	Desc. Judic.	Renda. Casa	Sindicato Sindetap	Sindicato Stap	Quota Apoio Social	Tribunal de contas	TOTAL	
2003	495.529	1.810.548	87.040	857.974	54.000	3.354	67.758	16.608	8.420		3.401.231
TOTAL	495.529	1.810.548	87.040	857.974	54.000	3.354	67.758	16.608	8.420		3.401.231

Resolução nº 118/VI/2005

De de

A Assembleia Nacional vota, nos termos da alínea n) do artigo 174º da Constituição, a seguinte Resolução:

Artigo 1º

É aprovado o Orçamento Privativo da Assembleia Nacional para o ano económico de 2005, constante dos anexos à presente Resolução.

Artigo 2º

1. O montante previsto das receitas é de quinhentos e sessenta e um milhões, quatrocentos e oitenta e cinco mil, setecentos e seis escudos.

2. O limite das despesas é fixado em igual quantia das receitas previstas no número anterior.

Artigo 3º

1. Fica a Mesa da Assembleia Nacional autorizada, ouvido o Conselho de Administração, a efectuar transferências de verbas entre as diferentes dotações orçamentais, para dar cobertura a eventuais despesas não previstas que se revelarem necessárias durante o exercício do ano 2005.

2. A Assembleia Nacional pode realizar Despesas de Capital para além da dotação inscrita no Orçamento do Estado, desde que a sua cobertura seja proveniente de receitas de cooperação, para o funcionamento de projectos ou transferência de saldos efectivos da sua conta gerência.

Artigo 4º

No decurso do primeiro semestre não poderão ser feitos quaisquer reforços de verba.

2. Não poderão ser feitos, com referência às despesas correntes, reforços em quantitativos superiores a metade da verba a reforçar, salvo em casos excepcionais e de inadiável urgência reconhecida pelo Conselho de Administração.

Artigo 5º

Esta Resolução entra em vigor a 1 de Janeiro do ano de 2005.

Aprovada em 7 de Dezembro de 2004.

Publique-se.

O Presidente da Assembleia Nacional, *Aristides Raimundo Lima*.

Mapa de Receitas

Código	Designação das Receitas	Arrecadar em 2005
RECEITAS CORRENTES		
1.02.03.00	<u>Rendimentos de Propriedade</u>	1.000.000,00
1.02.03.06	Rendas e edifícios - Serviços Gerais	1.000.000,00
1.02.06.00	<u>Transferências Correntes</u>	521.814.162,00
1.02.06.01	Transferências do sector Público	521.814.162,00
1.02.06.01.90	Outras Transferências (Dotação inscrita no Orçamento do Estado)	521.814.162,00
1.02.08.90	<u>Outras Receitas Correntes (Saldo do exercício anterior)</u>	2.265.380,00
	Sub-Total 1:	525.079.542,00
RECEITAS DE CAPITAL		
2.02.07.00	<u>Outras Receitas de capital (Saldo do exercício anterior)</u>	18.731.914,00
2.04.00.00	<u>Transferência de Capital</u>	17.674.250,00
2.04.00.02	Transferências do Sector Público Capital	17.674.250,00
2.04.00.02.90	Outras Transferências (Dotação inscrita no Orçamento do Estado)	17.674.250,00
	Sub-Total 2:	36.406.164,00
	TOTAL:	561.485.706,00

MAPA DAS RECEITAS A SEREM ARRECADADAS E DAS DESPESAS A SEREM PAGAS

NO DECORRER DO ANO ECONÓMICO DE 2005

Designação das receitas	Montantes		Designação das despesas	Montantes	
	Parciais	Totais		Parciais	Totais
RECEITAS CORRENTES			DESPESAS CORRENTES		
Serviços Gerais	1.000.000,00		Despesas com o pessoal	278.634.692,00	
Saldo do exercício anterior	2.265.380,00		Aquisição de Bens e Serviços	22.609.868,00	
Dotação inscrita no Orçamento do Estado	521.814.162,00		Fornecimentos e Serviços externos	173.642.698,00	
			Transferências correntes	46.742.284,00	
			Outras despesas correntes	3.450.000,00	
		525.079.542,00			525.079.542,00
RECEITAS DE CAPITAL			DESPESAS DE CAPITAL		
Saldo do Exercício anterior	18.731.914,00		Imobilizações Corpóreas	36.406.164,00	
Dotação inscrita no Orçamento do Estado	17.674.250,00				
		36.406.164,00			36.406.164,00
TOTAL		561.485.706,00	TOTAL		561.485.706,00

Conselho de Administração da Assembleia Nacional, -O Presidente do Conselho de Administração, *Alberto Joséfá Barbosa*
O Secretário-Geral, *Eutrópio Lima da Cruz*



**Assembleia Nacional
- Orçamento 2005 -**

Mapa de Despesas

Código	Designação das Despesas	Dotação para 2005	Justificação
DESpesas CORRENTES			
3.01.00.00	<u>Despesas com o pessoal</u>	278.634.692,00	
3.01.01.00	Remunerações Certas e Permanentes	260.823.396,00	
3.01.01.01	Pessoal do quadro especial	151.921.392,00	Mapa I
3.01.01.02	Pessoal do quadro	76.440.396,00	Mapa II
3.01.01.03	Pessoal contratado	15.184.536,00	Mapa III
3.01.01.04	Gratificação Permanentes	90.000,00	Mapa IV
3.01.01.05	Subsídios permanentes	15.759.072,00	Mapa IV
3.01.01.06	Despesas de representação	1.428.000,00	Mapa IV
3.01.02.00	Remunerações Variáveis de caracter não permanente	4.280.000,00	
3.01.02.01	Gratificações eventuais	30.000,00	Mapa VI
3.01.02.02	Horas extraordinárias	3.000.000,00	
3.01.02.03	Alimentação e alojamento	250.000,00	
3.01.02.04	Subsídio de instalação	500.000,00	Mapa VII
3.01.02.05	Subsídio de reintegração	0,00	
3.01.02.90	Remunerações Variáveis Diversas	500.000,00	
3.01.03.00	Segurança Social para agentes do Estado	9.348.940,00	
3.01.03.01	Encargos com a saúde	4.000.000,00	Mapa VI
3.01.03.02	Abono de família	512.000,00	Mapa VI
3.01.03.03	Contribuição para a Segurança Social	4.586.940,00	Mapa IV
3.01.03.04	Seguros Acidentes no Trabalho e Doenças Profissionais	0,00	
3.01.03.90	Encargos de segurança social Diversos	250.000,00	
3.01.04.00	Encargos Provisionais com pessoal	4.182.356,00	Mapa V,VI
3.01.04.01	Aumento Salarial	2.635.841,00	
3.01.04.02	Recrutamentos e Nomeações	0,00	
3.01.04.03	Progressões	790.821,00	
3.01.04.04	Reclassificações	225.996,00	
3.01.04.05	Regressos	0,00	
3.01.04.06	Promoções	529.698,00	
3.01.04.90	Outras Dotações	0,00	
3.01.90.00	Outras Despesas com Pessoal	0,00	
3.02.00.00	<u>Aquisição de Bens e Serviços</u>	22.609.868,00	
3.02.03.00	Produtos e pequenos equipamentos	22.609.868,00	
3.02.03.03	Roupa e calçado	500.000,00	
3.02.03.90	Produtos e pequenos equipamentos diversos	22.109.868,00	Mapa VIII
3.03.00.00	<u>Fornecimentos e Serviços Externos</u>	173.642.698,00	
3.03.01.00	Água	5.407.860,00	
3.03.02.00	Electricidade	8.000.000,00	
3.03.03.00	Combustíveis e lubrificantes	11.500.000,00	
3.03.04.00	Conservação e manutenção	3.500.000,00	
3.03.05.00	Equipamentos de desgaste rápido	2.400.000,00	Mapa VIII
3.03.06.00	Consumo de secretaria	10.000.000,00	Mapa VIII
3.03.07.00	Rendas e alugueres	2.000.000,00	
3.03.08.00	Representação dos serviços	2.000.000,00	
3.03.09.00	Comunicações	21.000.000,00	
3.03.10.00	Seguros	5.884.219,00	Mapa IX




4 430000 001447

Assembleia Nacional - Orçamento 2005 -

Código	Designação das Despesas	Dotação para 2005	Justificação
3.03.11.00	Vigilância e segurança	6.161.700,00	Mapa X
3.03.12.00	Assistência Técnica	805.800,00	
3.03.13.00	Deslocações e estadias	61.000.000,00	Mapa XI
3.03.14.00	Limpeza, higiene e conforto	11.040.000,00	Mapa X
3.03.15.00	Formação	2.500.000,00	
3.03.90.00	Outros fornecimentos e serviços externos	20.443.119,00	Mapa VI
3.05.00.00	<u>Transferências Correntes</u>	46.742.284,00	
3.05.01.00	Transferências ao Sector Públicas	42.000.000,00	
3.05.01.01	Comissão Nacional de Eleições	25.000.000,00	Mapa XII
3.05.01.02	Conselho Comunicação Social	2.000.000,00	Mapa XII
3.05.01.03	Provedor de Justiça	15.000.000,00	Mapa XII
3.05.04.00	Transferências ao Exterior	4.742.284,00	
3.05.04.01	Quotas a Organismos Internacionais	4.142.284,00	Mapa XII
3.05.04.90	Outras transferências	600.000,00	
3.07.00.00	<u>Outras despesas correntes</u>	3.450.000,00	
3.07.03.00	Indemnizações	0,00	
3.07.90.00	Outras Despesas	3.450.000,00	Mapa XIII
	Sub- total	525.079.542,00	

DESPESAS DE CAPITAL

4.01.00.00	<u>Imobilizações Corpóreas</u>	36.406.164,00	
4.01.03.00	Habitações	1.000.000,00	Mapa XIV
4.01.04.00	Edifícios	28.685.290,00	Mapa XIV
4.01.05.00	Maquinaria e equipamentos Básicos	1.720.874,00	
4.01.07.00	Equipamentos de carga e transporte	0,00	Mapa XIV
4.42.90.00	Outras imobilizações Corpóreas	5.000.000,00	
4.05.00.00	<u>Outras Despesas de Capital</u>	0,00	
	Sub-Total2:	36.406.164,00	
TOTAL		561.485.706,00	



AVISO

1. Os Exm^{os} assinantes do *Boletim Oficial* são avisados que devem renovar ou inscrever as suas assinaturas para 2005, até 31 de Dezembro do corrente ano.

2. As assinaturas serão pagas directamente nos cofres da Imprensa Nacional ou através do Depósito a Ordem nº 10648661 no BCA, de modo a darem entrada antes de 1 de Janeiro.

3. Toda a correspondência sobre assinaturas deverá ser dirigida para a Imprensa Nacional, Calçada Diogo Gomes, nº 1 ou C.P. 113 – Praia, ilha de Santiago – Cabo Verde.

TABELA I – ASSINATURAS

Cabo Verde			Países de Língua Oficial Portuguesa		Outros Países	
Série	Anual	Semestral	Anual	Semestral	Anual	Semestral
I	5 000\$00	3 700\$00	6 700 \$00	5 200\$00	7 200\$00	6 200\$00
II	3 500\$00	2 200\$00	4 800\$00	3 800\$00	5 800\$00	4 800\$00
III	3 000\$00	2 000\$00	4 000\$00	3 000\$00	5 000\$00	4 000\$00

TABELA II – PORTES DO CORREIO AÉREO POR SÉRIE

Destino	Portes	
	Anual	Semestral
Cabo Verde	5 200\$00	2 600\$00
Estrangeiro	10 400\$00	5 200\$00

TABELA III – AVISOS E ANÚNCIOS

1 Página	5 000\$00
1/2 Página	2 500\$00
1/4 Página	1 000\$00

4 430 000 001447



BOLETIM OFICIAL

Registo legal, nº 2/2001, de 21 de Dezembro de 2001

AVISO

Por ordem superior e para constar, comunica-se que não serão aceites quaisquer originais destinados ao *Boletim Oficial* desde que não tragam aposta a competente ordem de publicação, assinada e autenticada com selo branco.

Sendo possível, a Administração da Imprensa Nacional agradece o envio dos originais sob a forma de suporte electrónico (Disquete, CD, Zip, ou email).

Os prazos de reclamação de faltas do *Boletim Oficial* para o Concelho da Praia, demais concelhos e estrangeiro são, respectivamente, 10, 30 e 60 dias contados da sua publicação.

Toda a correspondência quer oficial, quer relativa a anúncios e à assinatura do *Boletim Oficial* deve ser enviada à Administração da Imprensa Nacional.

A inserção nos *Boletins Oficiais* depende da ordem de publicação neles aposta, competentemente assinada e autenticada com o selo branco, ou, na falta deste, com o carimbo a óleo dos serviços donde provenham.

Não serão publicados anúncios que não venham acompanhados da importância precisa para garantir o seu custo.



Av. Amílcar Cabral/Calçada Diogo Gomes, cidade da Praia, República Cabo Verde.

C.P. 113 • Tel. (238) 612145, 4150 • Fax 61 42 09

Email: incv@cvtelecom.cv

ASSINATURAS

Para o país:	Ano		Semestre		Para países de expressão portuguesa:	Ano		Semestre		
	I Série	5 000\$00	3 700\$00	6 700\$00		5 200\$00	I Série	6 700\$00	5 200\$00	7 200\$00
II Série	3 500\$00	2 200\$00	4 800\$00	3 800\$00	II Série	4 800\$00	3 800\$00	5 800\$00	4 800\$00	
III Série	3 000\$00	2 000\$00	4 000\$00	3 000\$00	III Série	4 000\$00	3 000\$00	5 000\$00	4 000\$00	
AVULSO por cada página			10\$00		Para outros países:					
Os períodos de assinaturas contam-se por anos civis e seus semestres. Os números publicados antes de ser tomada a assinatura, são considerados venda avulsa.					I Série	7 200\$00	6 200\$00	II Série	5 800\$00	4 800\$00
AVULSO por cada página					III Série	5 000\$00	4 000\$00			10\$00

PREÇO DOS AVISOS E ANÚNCIOS

1 Página	5 000\$00
1/2 Página	2 500\$00
1/4 Página	1 000\$00

Quando o anúncio for exclusivamente de tabelas intercaladas no texto, será o respectivo espaço acrescentado de 50%.

PREÇO DESTA NÚMERO — 820\$00