

# RELATÓRIO E CONTAS

2023



31/12/2023

## ÍNDICE

MENSAGEM DO PRESIDENTE DO CONSELHO DE ADMINISTRAÇÃO .....	4
1. ENQUADRAMENTO GERAL .....	6
1.1. CERMI EM NÚMEROS .....	7
2. DESCRIÇÃO E ESTRUTURA DO CERMI .....	7
2.1. BREVE APRESENTAÇÃO .....	7
2.2. ESTRUTURA - ORGÃOS SOCIAIS .....	8
2.3. CONJUNTURA NACIONAL E INTERNACIONAL .....	8
2.4. FATOS RELEVANTES DO FUNCIONAMENTO DA EMPRESA .....	10
2.4.1. FORMAÇÃO PROFISSIONAL E CERTIFICAÇÃO DE PROFISSIONAIS .....	10
2.4.2. PROJETOS E PRESTAÇÃO DE SERVIÇOS REALIZADOS .....	10
2.4.3. GESTÃO ADMINISTRATIVA, ESTRATÉGICA E INFRAESTRUTURAS .....	11
2.4.4. PROTOCOLOS E PARCERIAS ASSINADOS .....	11
2.4.5. RECURSOS HUMANOS .....	11
2.4.5.1. PESSOAL .....	11
2.4.5.2. ESTAGIÁRIOS .....	13
2.4.5.3. FORMAÇÕES E CAPACITAÇÕES .....	13
3. ANÁLISE ECONÓMICA E FINANCEIRA .....	14
3.1. SITUAÇÃO ECONÓMICA .....	14
3.1.1. RESULTADOS .....	14
3.1.2. VENDAS E PRESTAÇÃO DE SERVIÇOS .....	15
3.1.3. GASTOS .....	16
3.2. SITUAÇÃO PATRIMONIAL E FINANCEIRA .....	18
3.2.1. ESTRUTURA PATRIMONIAL .....	18
3.2.2. INDICADORES FINANCEIROS .....	19
4. PARTICIPAÇÃO FINANCEIRA .....	20
5. ANÁLISE DA EXECUÇÃO ORÇAMENTAL .....	20
6. PERSPETIVAS .....	21
6.1. AÇÕES RELEVANTES PREVISTAS PARA 2024 .....	21
7. PROPOSTA DE APLICAÇÃO DE RESULTADOS .....	22
8. DEMOSTRAÇÕES FINANCEIRAS INDIVIDUAIS .....	24
8.1. BALANÇO INDIVIDUAL EM 31 DE DEZEMBRO DE 2023 .....	24

8.2. DEMONSTRAÇÃO INDIVIDUAL DE RESULTADOS POR NATUREZA ENTRE 1 DE JANEIRO E 31 DE DEZEMBRO DE 2023 .....	25
8.3. DEMONSTRAÇÃO INDIVIDUAL DE FLUXO DE CAIXA ENTRE 1 DE JANEIRO E 31 DE DEZEMBRO DE 2023.....	26
8.4. DEMONSTRAÇÃO INDIVIDUAL DE ALTERAÇÕES NO CAPITAL PRÓPRIO .....	31
8.5. ANEXO ÀS DEMONSTRAÇÕES FINANCEIRAS INDIVIDUAIS .....	30

## **MENSAGEM DO PRESIDENTE DO CONSELHO DE ADMINISTRAÇÃO**

O ano de 2023 foi um ano de muitos desafios e ganhos para a instituição, embora com resultado líquido negativo, o ano culminou com um aumento nas vendas e prestação de serviços, traduzindo num aumento de 23% relativamente ao ano 2022, que se deveu sobretudo a execução de novos projetos de formação profissional em parceria com o Fundo de Promoção de Emprego e Formação (FPEF).

Entretanto no que toca ao domínio de intervenção do CERMI, houve ganhos significativos. No domínio da formação profissional, em 2023, realizou-se um total acumulado de 35 ações de formação profissional, sendo 21 ações de FPI e 14 ações de FPC, beneficiando um total de 598 técnicos, sendo 457 jovens de formação inicial (FPI) e 141 adultos de formação contínua (FPC), dos quais se destaca 56 jovens foram oriundos de Senegal, Angola e Moçambique. Do total das 21 ações de FPI, foram abertas 10 novas ações em 2023, no mês de novembro beneficiando 256 jovens, através do financiamento do Fundo de Promoção de Emprego e Formação (FPEF) no âmbito da Medida I e transitaram de 2023 11 turmas com 201 formandos. A nível de Estágios Curriculares, foram inseridos cerca de 185 alunos no estágio.

Relativamente às atividades de prestação de serviços, o Centro prestou a assistência técnica em 12 projetos, nos domínios de energias renováveis e eficiência energética, com uma diminuição de 20% face ao ano 2022 (15 projetos realizados em 2022). Destaca-se ainda, continuidade na prestação do serviço de manutenção e operação do parque solar de Palmarejo (4,4 MWp), através de um contrato de prestação de serviços com a Electra.

Em 2023, o CERMI continuou o processo para a iniciação da prestação de serviços de Verificação Metrológica, cujo objetivo é a realização de ensaios de contadores elétricos de baixa tensão, onde já existe um princípio de acordo com o IGQPI e a concessionária ELECTRA.

Na área de gestão e manutenção das infraestruturas destaca-se a operacionalização do Plano de Manutenção Preventiva em 100% e atividades de Manutenção Corretiva. A nível energético o edifício do CERMI consumiu um total de 147.940 kWh, sendo 67.862 kWh importada da rede elétrica e 80.078 kWh autoconsumida, representando uma taxa de autonomia de 54% (diminuição de 4 p.p face ao ano 2022). A quota do autoconsumo (em %



energia renovável) foi de 84%, sendo que foi injetada na rede pública 15.032 kWh, representando 1% da energia produzida.

Relativamente a Recursos Humanos, foi submetida junto da UASE/Tutela o Estatuto de Pessoal e um Plano de Cargos, Carreiras e Salários (PCCS) dos colaboradores do CERMI e continuou-se o processo de avaliação desempenho dos colaboradores com a melhoria contínua e motivação dos colaboradores.

O CERMI continua a enfrentar desafios relativamente a sua sustentabilidade financeira, como sendo uma EPE que presta um serviço público de formação. Em 2023 foi concluído o estudo de viabilidade financeira do Centro, financiado pela Cooperação Luxemburguesa, com o objetivo de viabilizar soluções para a sustentabilidade do CERMI, de acordo com os cenários do estudo. E por forma ser garantido a sustentabilidade do CERMI, foi autorizado o aumento e realização imediata de 57% do Capital Social do CERMI, no montante de 20.000.000 ECV (vinte milhões de escudos cabo-verdianos), com o propósito do CERMI liquidar e diminuir o seu stock de dívida.

Realça-se ainda, que no mês de outubro de 2023, no âmbito do 8º Fórum de Energia Sustentável da CEDEAO, realizado na Assembleia Nacional de Cabo Verde, o CERMI recebeu, pelo segundo ano consecutivo, o prestigiado prémio de "Melhor Centro de Capacitação em Energias Renováveis e Eficiência Energética" a nível da CEDEAO. A atribuição deste prémio teve como propósito reconhecer e celebrar o trabalho notável que empresas, instituições e indivíduos têm realizado na promoção da eficiência energética e na adoção de energias renováveis. Este reconhecimento é um reflexo do esforço contínuo do CERMI e de todos os envolvidos na promoção de soluções sustentáveis no setor energético, contribuindo assim, para a transição para fontes de energia limpa, tanto a nível nacional como regional.

Em suma, agradecemos a todos os parceiros Institucionais do CERMI, nacionais e internacionais, esperando poder continuar com a parceria de sempre. Analogamente agradecemos os Coordenadores das Unidades Operacionais e todos os Colaboradores do Centro pelo empenho e trabalho desenvolvido no ano 2023.

**Gilson Correia | Presidente do Conselho de Administração**

# **I. RELATÓRIO DE GESTÃO**

---

## **1. ENQUADRAMENTO GERAL**

O Centro de Energias Renováveis e Manutenção Industrial, Entidade Pública Empresarial (CERMI EPE) foi inaugurado a 10 de março de 2015, iniciou imediatamente as suas atividades, cumprindo a sua missão estatutária de promover difusão de conhecimento. O CERMI oferece formação profissional para jovens e adultos, em diversas áreas e domínios de energias renováveis e manutenção industrial.

Os efeitos adversos da guerra na Ucrânia levaram os países a nível mundial a procurarem alternativas e novas formas de produção de energia, através de fontes de energias renováveis para fazer face ao aumento dos combustíveis fósseis. Neste sentido, urge acelerar o processo de transição energética, que deve ser sustentável do ponto de vista ambiental, económico e social.

Para isso, é fundamental ter Instituições Públicas de referência como o CERMI, com responsabilidade de garantir a promoção do conhecimento, projetos e mercado das energias renováveis e eficiência energética, desde a formação e capacitação, sensibilização, auditoria, fiscalização, certificação (profissionais, instalações e equipamentos) e, sobretudo, a manutenção das infraestruturas.

## 1.1. CERMI EM NÚMEROS

Designação	Unidade Monetária (CVE)	
	Exercício	
	2023	2022 - Reexpresso
<b>VENDAS E PRESTAÇÃO</b>		
Vendas e Prestação Serviços	85.848.701	64.821.227
<b>RECURSOS HUMANOS</b>		
Nº trabalhadores	39,0	39,0
<b>ENERGIAS RENOVÁVEIS</b>		
Produção energia renovável (kWh)	95.110	90.913
Energia Importada da rede (kWh)	67.862	50.918
Energia Renovável (ER) exportada para rede (kWh)	15.032	20.001
Autoconsumo (kWh)	80.078	71.172
Consumo Total (kWh)	147.940	122.090
Taxa de autonomia (% de consumo ER do consumo total de energia)	54%	58%
Quota de autoconsumo (% de consumo ER do total ER produzido)	84%	78%
<b>FORMAÇÃO PROFISSIONAL</b>		
Nº ações formação inicial em ER e MI	21	20
Nº jovens beneficiários de formação inicial em ER e MI	474	405
Nº jovens e adultos certificados FPI e FPC em ER e MI	210	293
Nº ações de formação contínua em ER e MI	14	9
Nº adultos capacitados na formação contínua em ER e MI	141	92
Nº estrangeiros certificados FPI e FPC em ER e MI	56	25
<b>ECONÓMICO-FINANCEIRO</b>		
Volume de Negócios	85.848.701	64.821.227
Resultado Operacional Bruto	46.505.116	35.543.869
Resultado antes depreciações, amortizações, gastos de financiamento e impostos	24.409.693	25.261.656
Resultado Líquido	-12 980 582	-14 893 912
Ativo Líquido	626.780.627	647.382.312
Capital Próprio	26.253.370	19.233.952

## 2. DESCRIÇÃO E ESTRUTURA DO CERMI

### 2.1. BREVE APRESENTAÇÃO

O Centro de Energias Renováveis e Manutenção Industrial, Entidade Pública Empresarial (CERMI EPE) foi criado pelo decreto-Lei n.º 29/2014, de 13 de junho. Com um capital social de 55.000.000\$00 (cinquenta e cinco milhões de escudos) exclusivamente público, tem como missão principal promover a difusão do conhecimento e o desenvolvimento de competências para o exercício de atividades profissionais de excelência no domínio das energias renováveis e manutenção industrial.

A visão do CERMI é ser um Centro nacional e internacional (CEDEAO e PALOP) de referência e de excelência, na oferta de soluções de formação, auditorias energéticas,

certificação de equipamentos e instalações, metrologia, incubação, pesquisa e desenvolvimento nas áreas das energias renováveis, da eficiência energética e da manutenção industrial. O CERMI tem também como vocação ser um instrumento de implementação da política energética do Governo de Cabo Verde.

## 2.2. ESTRUTURA - ORGÃOS SOCIAIS

Em 2023, os órgãos sociais da empresa estavam compostos pelos:

<b>CONSELHO DE ADMINISTRAÇÃO</b>	
Presidente	Eng.º Gilson Correia
Administrador Executivo	Dra. Denise Andrade
Administrador não executivo	Eng.º Carlos Monteiro
<b>Coordenadores</b>	
Gabinete de Formação e Incubação	Eng.ª Hiliene Carvalho
Gabinete de Projetos e Prestação de Serviços	Eng.º Alexander Martins
Unidade de Gestão de Infraestrutura	Eng.º Felismino Barros
Unidade de Gestão de Recursos	Dr. Edson Lopes
<b>FISCAL ÚNICO</b>	
	Dr. Liver António Lima Canute
<b>CONSELHO CONSULTIVO</b>	
Ministério Finanças/F. Profissional	
Ministério Finanças	
IEFP	
DNICE	Eng.º Rito Évora
ANMCV	Dr. José Pedro Soares
OCVE	Eng.º Manuel Robalo Évora
CCISS	Eng.º Rui Amante da Rosa
CERMI (representante trabalhadores)	Dr. Edson Lopes

## 2.3. CONJUNTURA NACIONAL E INTERNACIONAL

Em janeiro de 2024, o Fundo Monetário Internacional (FMI) estimou um crescimento mundial de 3,1% em 2023 e 2024.

No ramo da energia, em 2023, a capacidade mundial de energia renovável teve um aumento de 50%, atingindo 510 (GW). Foi o 22º ano consecutivo em que o setor assinalou uma capacidade recorde, de acordo com a Agência Internacional de Energia (AIE). O relatório divulgado pela entidade recentemente avalia esse crescimento como “espetacular” e

destaca que oferece uma “oportunidade real” de os Governantes Mundiais cumprirem o compromisso acordado nas negociações climáticas da COP28, de triplicar a capacidade de energia renovável até 2030 para reduzir significativamente o consumo de combustíveis fósseis.

De acordo com os dados do Banco Mundial, a economia nacional registou uma desaceleração do crescimento económico, acompanhada de uma diminuição da inflação e de uma expansão do défice da balança corrente. O crescimento económico abrandou para 4,8%, impulsionado por uma estabilização das exportações de serviços após a recuperação do turismo pós-covid. O crescimento foi impulsionado por setores como o alojamento, os transportes e o comércio, do lado da oferta, enquanto as exportações e o consumo privado impulsionaram o crescimento do lado da procura. A inflação diminuiu para 3,7%, devido à moderação dos preços internacionais dos produtos alimentares e à descida dos preços do petróleo. O défice da balança de transações correntes aumentou de 3,4% para 5,3% do PIB devido à redução das exportações e das remessas, em especial no setor do turismo.

Relativamente a energia destaca-se, que foi aprovado em 06 de abril de 2023, o Plano Operativo Anual 2023, do Programa Transição Energética, durante a realização da II Reunião do Comité de Pilotagem do Programa de Apoio à Transição Energética financiado pela Cooperação Luxemburguesa. Este programa de Transição Energética tem por objetivo promover o acesso à energia limpa e sustentável e está estruturado em 3 eixos de intervenção, de entre os quais, a produção e distribuição de energia sustentáveis, o consumo eficiente de energia e o reforço da governança do setor. Esses eixos estão também alinhados com os 7 eixos do Programa Nacional para a Sustentabilidade Energética (PNSE II) do Plano Estratégico de Desenvolvimento Sustentável (PEDS II), 2022-2026.

Prevê-se ainda, para o ano 2024, a instalação de infraestruturas de armazenagem de energia nas ilhas de São Vicente, Sal, Boa Vista e Santiago, o reforço e modernização da infraestrutura de rede na Boa Vista para implementação do sistema de gestão inteligente (conhecido como SCADA). Ainda, instalação de painéis solares nos edifícios públicos e de micro redes e Kits solares nas localidades isoladas.

## **2.4. FATOS RELEVANTES DO FUNCIONAMENTO DA EMPRESA**

### **2.4.1. FORMAÇÃO PROFISSIONAL E CERTIFICAÇÃO DE PROFISSIONAIS**

- Acumulado de 474 jovens beneficiados com a formação FPI, nos níveis 3, 4 e 5, nos domínios de ER e MI;
- Realização de 10 ações de FPI nos domínios de ER e MI;
- Conclusão de 11 ações de FPI, de níveis 3, 4 e 5, nos domínios de ER e MI;
- Realização de 14 ações de FPC nos domínios de ER e MI, beneficiando 141 técnicos nos domínios de ER e MI;
- Realização de 2 ações de Formação de Formadores em energias renováveis e eficiência energética financiado pela Lux-Dev Senegal, com participação de 43 técnicos de Senegal;
- Realização de 1 ação de formação em energias renováveis financiado pelo Camões IP, com participação de 7 técnicos de Moçambique;
- Realização de 1 ação de formação em energias renováveis com participação de 6 técnicos de Angola.

### **2.4.2. PROJETOS E PRESTAÇÃO DE SERVIÇOS REALIZADOS**

De janeiro a dezembro de 2023, a UPPS teve um total de doze (12) projetos em andamento, sendo que 58% destes projetos, são projetos que a sua implementação teve início no ano 2022.

Relativamente a taxa de execução dos projetos, registou-se até ao final do referido período, uma taxa de execução global das atividades, na ordem dos 83%.

- Consultoria em Projetos de Energias Renováveis e Eficiência Energética às Entidades:
  - ✓ Bai Center, UNITEL T+, CMRG/ST, Aldeias Infantis SOS (Santiago e São vicente), NOSI, EMPROFAC, UGPE, ERIS e Enapor.
- Programa de Oportunidade Socioeconómica Rural (POSER)
  - ✓ Foram realizadas um total de nove (9) ações de capacitações aos operadores das estações de bombagens.

### 2.4.3. GESTÃO ADMINISTRATIVA, ESTRATÉGICA E INFRAESTRUTURAS

- Realização do Estudo de viabilidade económica e financeira do CERMI, financiado pela Cooperação Luxemburguesa;
- Submissão do Estatuto de Pessoal e um Plano de Cargos, Carreiras e Salários de Pessoal (PCCS) dos colaboradores junto da UASE/Tutela para aprovação;
- Foi autorizado o aumento e realização imediata de 57% do Capital Social do CERMI, no montante de 20.000.000 ECV (vinte milhões de escudos cabo-verdianos), através da injeção de capital por parte da Direção Geral do Tesouro, de acordo com a Deliberação unânime por escrito nº22/2023.

### 2.4.4. PROTOCOLOS E PARCERIAS ASSINADOS

---

#### Entidades Nacionais

---

IMPrensa Nacional de Cabo Verde (INCV)  
Forças Armadas (FA)  
ANGLOBAL INCORPORATION  
ASSOCIAÇÃO PARA O DESENVOLVIMENTO COMUNITÁRIO DE CAIADA (ADCC)  
CABEÓLICA  
CLUBE DESPORTIVO VILA NOVA (CDVN)  
ESMER  
PRO- CAPITAL  
ASSOCIAÇÃO JOVENS EMPREENDEDORES DE CABO VERDE (AJEC)

---

#### Entidades Internacionais

---

PROPULSE GROUP

---

### 2.4.5. RECURSOS HUMANOS

#### 2.4.5.1. PESSOAL

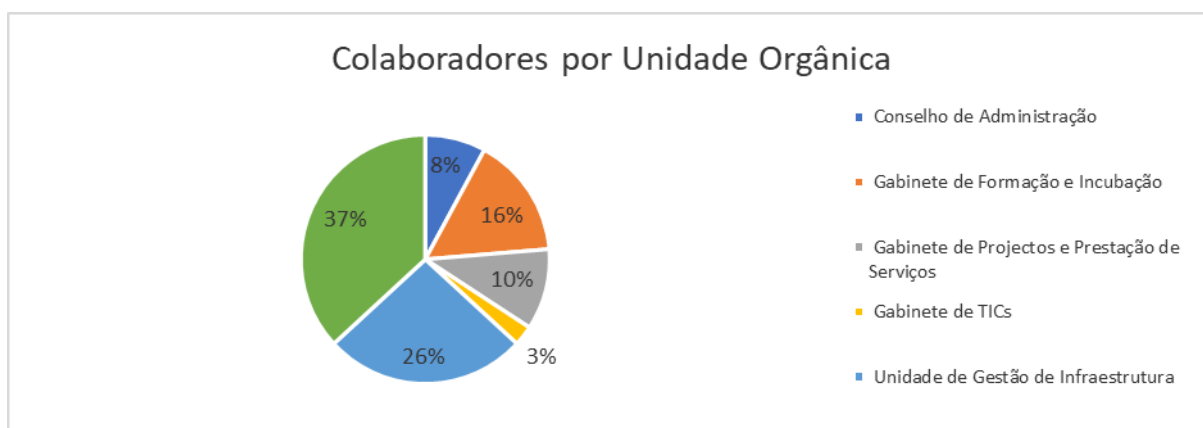
O CERMI, em 2023 terminou o ano com 38 colaboradores (incluindo os 3 membros do CA e 1 Fiscal Único), conforme a evolução evidenciado abaixo:

Tipo Contrato	2023	2022	Variação	
			nº	%
Gestão	3	4	-1	-25%
A Termo Certo	26	31	-5	-16%
A Termo Incerto	2	0	2	100%
Prestação de Serviço	7	4	3	75%
<b>Total</b>	<b>38</b>	<b>39</b>	<b>(1)</b>	<b>-3%</b>

Em termos de distribuição por unidade orgânica e por género, o quadro do pessoal do CERMI em 31 de dezembro de 2023 estava distribuído da seguinte forma:

Unidade Orgânica	Feminino		Masculino		Total	
	Nº	%	Nº	%	Nº	%
Conselho de Administração	2	11%	2	11%	4	11%
Conselho Fiscal	0	0%	1	5%	1	3%
Gabinete de Formação e Incubação	6	32%	0	0%	6	16%
Gabinete de Projectos e Prestação de Serviços	1	5%	2	11%	3	8%
Gabinete de TICs	1	5%	0	0%	1	3%
Unidade de Gestão de Infraestrutura	1	5%	8	42%	9	24%
Unidade de Gestão de Recursos	8	42%	6	32%	14	37%
<b>Total</b>	<b>19</b>	<b>100%</b>	<b>19</b>	<b>100%</b>	<b>38</b>	<b>100%</b>

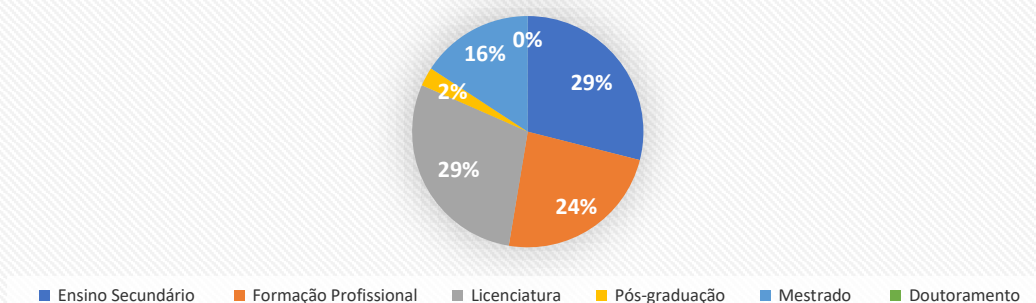
Dos 38 colaboradores que terminaram o ano, 50% são do sexo feminino e 50% do sexo masculino. A Unidade de Gestão de Recursos apresenta um peso maior relativamente ao número total dos colaboradores (37%) e total dos colaboradores do sexo feminino (42%). Quanto a total dos colaboradores do sexo masculino a Unidade de Gestão de Infraestrutura apresenta um maior peso, 42%. Em termos gerais, o peso dos colaboradores por unidade orgânica é observado no gráfico a seguir:



Relativamente a escolaridade o CERMI conta com 29% dos colaboradores com ensino secundário, 29% com grau de licenciatura, 24% com grau de formação profissional, 16% com grau de mestrado e 3% com grau de pós-graduação.



## Distribuição por Grau de Escolaridade



### 2.4.5.2. ESTAGIÁRIOS

Em 2023, o CERMI acolheu 21 novos estagiários, dos quais 11 integraram ao estágio curricular e 10 ao estágio profissional. Desses 39 estagiários, 33% é representado pelas mulheres e 67% pelos homens.

### 2.4.5.3. FORMAÇÕES E CAPACITAÇÕES

No que tange a formações e capacitações, foi elaborado um plano de formação interna que abrange todos os colaboradores do Centro. Em 2023, foram realizadas ações de capacitação e sensibilização, a saber:

- Cursos Inglês Intensivo- Inglês Básico e Intermédio;
- Palestra de sensibilização com o tema atividade física e saúde "Sagrado Feminino- O autoconhecimento do nosso feminino";
- Combate ao Incêndio/Uso de Extintores;
- Segurança Básica;
- Trabalho em alturas;
- Contagens BTN ligações;
- Redes Inteligentes.

Para além dessas novas ações, alguns dos colaboradores estão a frequentar a formação de **Instalação e Manutenção de Sistemas Fotovoltaicos de Produção de Energia Elétrica**, transitados do ano de 2022.

#### 2.4.5.4. GASTO COM PESSOAL

Em 2023 os gastos com pessoal atingiram o montante de 38.782.171 CVE conforme o quadro abaixo. As remunerações dos órgãos ascendem **6.984.649 CVE**.

Gasto com Pessoal	2023	2022
Remunerações dos órgãos Sociais (i)	6 984 649	7 300 519
Remunerações do pessoal (ii)	23 944 582	19 128 042
Indemnizações (iii)	1 800 000	0
Encargos sobre remuneração (iv)	4 503 308	3 834 734
Seguros Obrig. Acidentes no Trabalho (v)	236 082	166 079
Gastos de acção social (vi)	119 188	516 036
Outros gastos com pessoal (vii)	418 962	239 667
Gastos com estagiários (viii)	775 400	539 500
<b>Total</b>	<b>38 782 171</b>	<b>31 724 577</b>

### 3. ANÁLISE ECONÓMICA E FINANCEIRA

#### 3.1. SITUAÇÃO ECONÓMICA

Em **2023**, apesar do Resultado Líquido negativo, o CERMI apresentou uma ligeira melhoria, face ao mesmo período do anterior, apresentando uma variação positiva de **1.913.330 CVE** no resultado líquido. O **resultado líquido do período** foi negativo no valor de **12.980.582 VE**, um decréscimo de **13%** comparativamente ao ano de **2022**, em que o resultado líquido foi negativo no valor de **14.893.912 CVE**.

##### 3.1.1 RESULTADOS

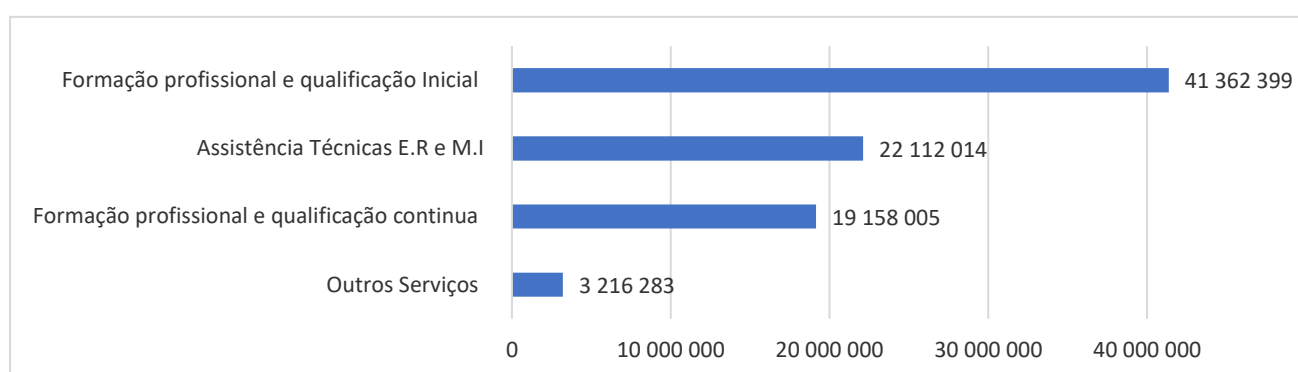
As vendas e prestação de serviços, apresentaram um rendimento no valor de **85.848.701 CVE**, mais **21.027.474 CVE** relativamente ao período homologo (**64.821.227 CVE** em **2022**). O valor acrescentado bruto dos serviços prestados foi de **30.997.864 CVE** em **2023**, com um aumento de **91%**, mais **14.777.131 CVE** relativo ao ano **2022**. O rendimento proveniente da formação inicial e contínua em 2023 foi de **60.520.404 CVE**, o rendimento assistência técnica nas áreas de energias renováveis e Manutenção Industrial foi de **22.112.014 CVE**, um aumento aproximadamente de **8%**, representando um acréscimo no valor de **1.576.863 CVE** comparativamente ao ano de **2022** que foi de **20.535.151 CVE**.

O valor das depreciações e amortizações foram de **36.472.623 CVE**, representando **26%** dos gastos da empresa. No entanto o resultado operacional antes de depreciações e amortizações, gastos de financiamento e imposto atingiu o total positivo de **24.409.693 CVE**.

No que diz respeito aos outros gastos realçamos, os gastos com pessoal com um peso de **27%** atingindo um valor total de **38.782.171 CVE** e os gastos com mercadorias consumidas e subcontratos que também apresentou um peso significativo no resultado em cerca de **29%**, atingindo um valor total de **40.602.678 CVE**, registando um aumento de **55%** face ao ano de **2022**, que foi de **26.140.745 CVE**.

### 3.1.2 VENDAS E PRESTAÇÃO DE SERVIÇOS

Durante o exercício de **2023**, o rédito obtido corresponde as vendas e prestações de serviços prestados pelo CERMI, conforme o gráfico abaixo.



O valor correspondente aos serviços prestados na área de qualificação profissional inicial e contínua geraram para a entidade um rendimento no valor de **60.520.404 CVE** correspondente a **70%** da totalidade de vendas e prestação de serviços durante o ano de **2023**, sendo a rubrica com maior peso no total do rédito.

Enquanto que a assistência técnica em Energias Renováveis contribuiu com um valor total de **22.112.014 CVE**, correspondente a **26%**, ficando assim em segundo lugar em termos de peso relativamente de vendas e prestação de serviços.

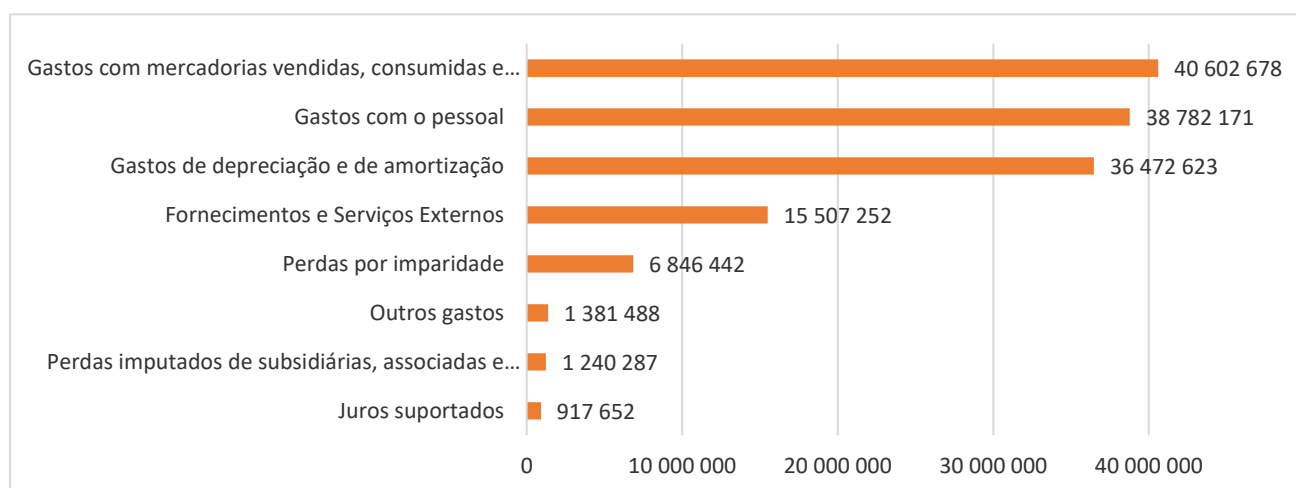
Destacamos o quadro abaixo com a análise comparativa dos anos **2023-2022**:

Vendas e Prestação de Serviços	2023		2022		Variação	
	Valor	%	Valor	%	Valor	%
Outros Serviços	3 216 283	4%	2 958 231	5%	258 052	9%
Formação profissional e qualificação continua	19 158 005	22%	9 440 652	15%	9 717 353	103%
Assistência Técnicas E.R e M.I	22 112 014	26%	20 535 151	32%	1 576 863	8%
Formação profissional e qualificação Inicial	41 362 399	48%	31 887 193	49%	9 475 206	30%
<b>Total</b>	<b>85 848 701</b>	<b>100%</b>	<b>64 821 227</b>	<b>100%</b>	<b>21 027 474</b>	<b>32%</b>

Em **2023**, as vendas e prestação de serviços aumentaram em **32%** comparativamente ao ano de **2022**, traduzindo num acréscimo de **21.027.474 CVE**, devido ao aumento dos serviços de Formação Profissional Inicial que teve um acréscimo de **30%** no montante de **9.475.206 CVE** e da Formação Profissional Contínua de **103%** no montante de **9.717.353 CVE**. É de realçar que houve um aumento aproximadamente de **8%** nas receitas de Assistência Técnica em Energias Renováveis, Eficiência Energética e Manutenção Industrial traduzido no montante de **1.576.863 CVE**.

### 3.1.3 GASTOS

Os gastos referentes ao ano de **2023**, aumentaram **12%** comparativamente ao ano **2022**, atingindo o total de **141.750.593 CVE**, este valor teve enorme impacto no resultado líquido do período, fazendo com que este seja negativo no período em causa.



A semelhança dos anos anteriores, os gastos de depreciação e amortização continuam a ter um grande impacto no resultado, representando **26%** do gasto total, devido essencialmente ao elevado valor do ativo não corrente da Entidade, com maior reflexo aos ativos fixos tangíveis.

Os gastos com pessoal foi de **38.782.171 CVE** registando um aumento de **22%**, quando comparado com o ano **2022**, devido a regularização de alguns colaboradores com contrato de prestação de serviços, tendo em consideração o Estatuto de Pessoal e um Plano de Cargos, Carreiras e Salários de Pessoal (PCCS) e pela indemnização a pagar ao antigo Administrador Executivo, em função entre o período de janeiro 2017 à setembro de 2021.

Os gastos com matérias consumidas e subcontratos, aumentaram significativamente, atingindo um valor total de **40.602.678 CVE**, representando um peso de **29%** no gasto total, relativamente ao ano **2022**, esta rubrica teve um aumento de **55%** (**26.140.745 CVE** em 2022).

Relativamente aos fornecimentos e serviços externos, teve uma contribuição de **11%** na estrutura do gasto global, atingindo um valor total de **15.507.252 CVE**, registando uma diminuição de **20%** em relação ao ano de **2022** que apresentou um total de **19.323.136 CVE**.

A perda por imparidade registou o valor de **6.846.442 CVE**, justificado essencialmente pelas dividas por receber dos formandos, representando aproximadamente **5%** do total de gastos em **2023**.

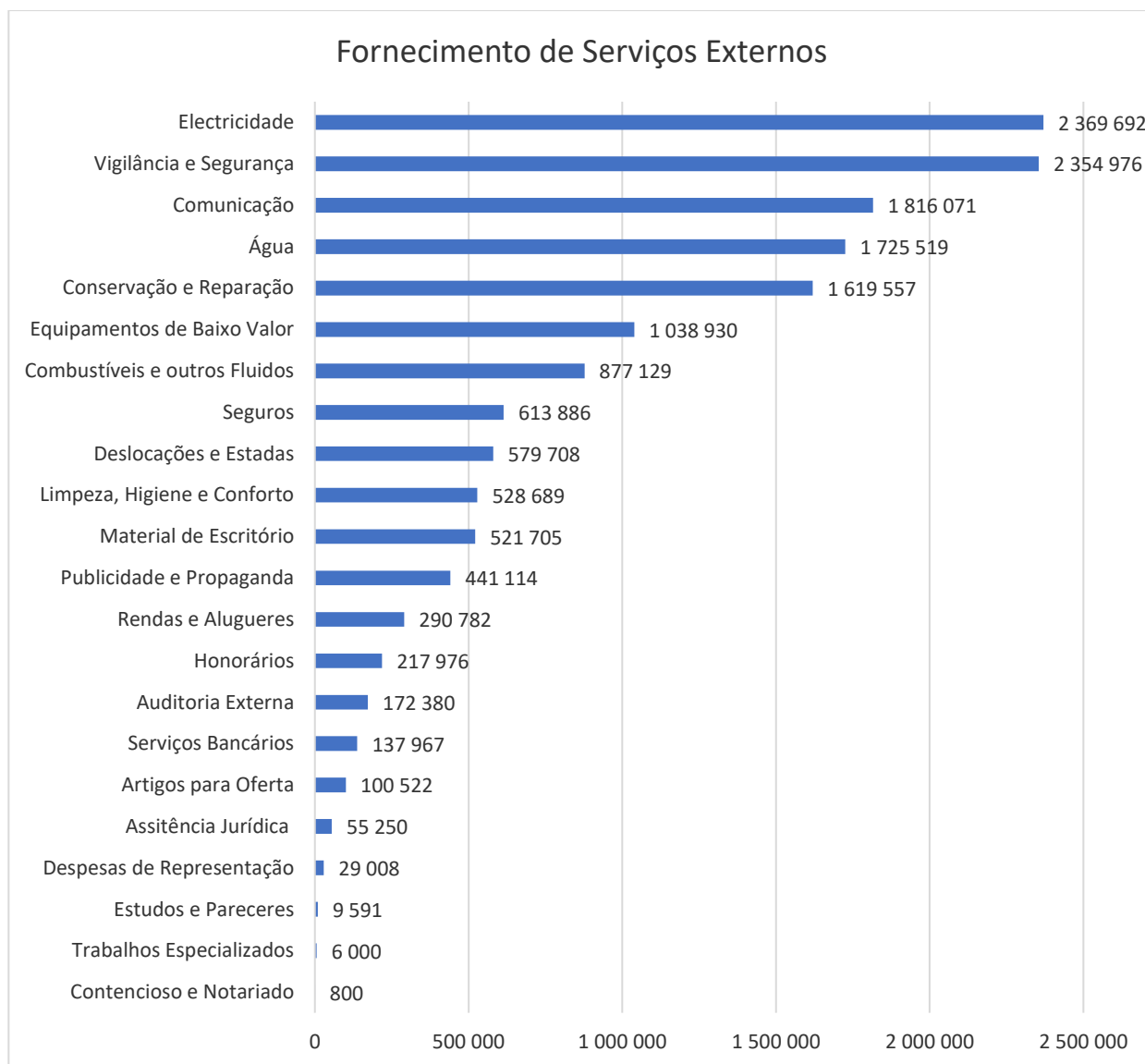
Em **2023**, registou-se uma perda imputado a associada CdC-3C, no valor de **1.240.287 CVE**, resultante de **49%** do seu resultado líquido negativo, que foi de **2.531.197 CVE**.

O gasto financeiro, relativamente aos juros suportados do financiamento obtido, diminuiu **41%**, tendo atingido o valor de **917.652 CVE** sendo o maior peso nos juros do empréstimo junto ao Caixa Económica de Cabo Verde, financiamento obtido com o aval do Estado no valor de **19.686.705 CVE**.

A rubrica outros gastos e perdas em **2023** atingiu um valor total de **1.381.488 CVE**, correspondendo a **1%** do gasto total.

As rubricas que mais contribuíram para o gasto total de Fornecimento e Serviços Externos foram: Eletricidade no valor de **2.369.692 CVE**; Vigilância e Segurança no valor de **2.354.976 CVE**; Comunicação **1.816.071 CVE**; Água no valor de **1.725.519 CVE** e Conservação e Reparação no valor de **1.619.557 CVE**.

O gráfico abaixo ilustra a composição dos gastos com fornecimentos e serviços externos.



## 3.2. SITUAÇÃO PATRIMONIAL E FINANCEIRA

### 3.2.1. ESTRUTURA PATRIMONIAL

O CERMI finalizou o ano de **2023** com o ativo fixo tangível e intangível líquidos no valor total de **626.780.627 CVE**. Os ativos não correntes perfazem **90%** do ativo líquido enquanto a outra parcela de **10%** é dos ativos correntes. Destaca-se os ativos fixos tangíveis com **87%** do ativo do Centro. No ativo corrente destaca-se a Caixa e Depósitos Bancários, que representa **53%** do total de ativo corrente.

O capital próprio até 31 de dezembro de 2023 apresenta um valor de **26.253.370 CVE**, tendo registado um aumento de **36%** face ao ano de **2022**,

após reexpressão das contas. Quanto ao passivo, também após a reexpressão das contas, atingiu o valor de **600.527.257 CVE**, que está representado pelo passivo corrente em **98%** e o restante **2%** pelo passivo não corrente, unicamente representado pelos financiamentos obtidos, com um total de **11.714.450 CVE**.

### 3.2.2. INDICADORES FINANCEIROS

O quadro seguinte apresenta alguns rácios financeiros para melhor elucidar a situação financeira do CERMI, após reexpressão das contas.

Indicadores de Capacidade de Endividamento	2023	2022 - Reexpresso
Endividamento Geral	96%	97%
Estrutura de Endividamento	98%	98%
Indicadores de Liquidez	2023	
Liquidez reduzida	10%	7%
Liquidez imediata	6%	3%

Relativamente ao Endividamento Geral indica que **4%** do Ativo é financiada pelo capital próprio e **96%** pelo capital alheio. Consequentemente, mostra que o capital próprio é muito inferior ao passivo, isto é, a maior parte do ativo é financiado por capital alheio. Relativamente ao capital alheio, é representado em **98%** pelas dívidas a curto prazo e os restantes pelas dívidas a médio e longo prazo.

O Índice de Liquidez reduzida é de **0,1%**, o que significa que o CERMI tem a capacidade de honrar com os seus compromissos financeiros a curto prazo em **0,1** vezes, ou seja, por cada **100 CVE** das dívidas a curto prazo o CERMI pode pagar **10 CVE** com o seu ativo corrente líquido, nomeadamente, dívidas a receber do cliente, valor de diferimentos e valor do adiantamento a fornecedores.

No caso da liquidez imediata de **0,06**, isto significa de que o CERMI não apresenta capacidade imediatamente de cumprir com as suas obrigações financeiras, recorrendo exclusivamente a caixa e depósitos bancários, refletindo problemas de tesouraria líquida face aos compromissos financeiros a curto prazo. Por cada **100 CVE** das dívidas a curto prazo o CERMI pode pagar apenas **6 CVE** com o valor disponível no banco e em caixa.

## 4. PARTICIPAÇÃO FINANCEIRA

A participação financeira do CERMI apresenta o seguinte detalhe:

- O CERMI detém uma participação de cerca de **49%** no capital do social da empresa Centro de Competências de Cabo Verde, S.A (CDC 3C);
- O CDC 3C é empresa criada no âmbito de uma parceria inovadora entre o CERMI e o Centre de Compétences – Génie Technique du Bâtiment (CdC-GTB) no Luxemburgo. Tem como visão contribuir para a implementação da transição energética, o desenvolvimento de soluções futuras e o reforço das capacidades de todos os agentes envolvidos no processo de mudança.
- O Capital Social da CDC 3C é de **551.000 CVE**;
- Em 31 de Dezembro de 2023 a CDC 3C apresentou um resultado líquido negativo de **2.531.197 CVE** e consequentemente um prejuízo de **1.240.287 CVE** para o CERMI.

## 5. ANÁLISE DA EXECUÇÃO ORÇAMENTAL

O quadro seguinte apresenta a comparação do orçamento vs. execução:

Despesas	Orçamentado	Realizado	Desvio Orçamental	Taxa de Execução
Gasto com Depreciação e Amortização	36 982 907	36 472 623	510 284	99%
Gastos materiais vendidos, consumidos e subcontratos	25 117 124	40 602 678	-15 485 554	162%
Gastos com pessoal	38 919 131	38 782 171	136 960	100%
Fornecimento e serviços externos	13 915 804	15 507 252	-1 591 448	111%
Perdas por imparidade	2 797 500	6 846 442	-4 048 942	245%
Juros e perdas de financiamentos suportados	994 788	917 652	77 136	92%
Outros gastos	444 750	1 381 488	-936 738	311%
Perdas imputados de subsidiárias, associadas e empreendimentos conjuntos	0	1 240 287	-1 240 287	100%
<b>Total</b>	<b>119 172 004</b>	<b>141 750 593</b>	<b>(22 578 589)</b>	<b>119%</b>

Análise das grandes rubricas:

### (i) Gastos

- Gastos com depreciação e amortização – totalizou **36.472.623 CVE**, com um desvio favorável de **510.284 CVE** a menos que o orçamentado.



- Gastos com materiais consumidos e subcontratos – totalizou **40.602.678 CVE**, com um desvio desfavorável de **15.485.554 CVE**, cerca de **62%** a mais que o orçamentado.
- Gastos com pessoal – totalizou **38.782.171 CVE**, com desvio favorável de **136.960**, praticamente não houve desvio.
- Fornecimento serviços externos – totalizou **15.507.252 CVE**, com desvio desfavorável de **1.591.448 CVE**, cerca de **11%** acima do orçamentado.
- A perda de imparidade – totalizou **6.846.442 CVE**, com um desvio desfavorável no valor de **4.048.942 CVE**, **145%** a mais que o orçamentado.
- Gastos com juros suportados – totalizou **917.662 CVE**, menos **77.136 CVE** que o orçamentado, cerca de **8%** abaixo do orçamentado.
- Outros Gastos – totalizaram **1.381.488 CVE**, com desvio desfavorável de **936.738 CVE**, cerca de **211%** a mais que o orçamentado.
- Registou-se ainda uma perda imputada a subsidiaria CdC- 3C, no valor de **1.240.287 CVE**.

## 6. PERSPETIVAS

### 6.1 AÇÕES RELEVANTES PREVISTAS PARA 2024

O princípio determinante para a definição dos objetivos estratégicos, assenta na necessidade de se assegurar, de forma sustentável, no curto e no médio prazo:

- a) Melhoria da qualidade global, desenho do plano estratégico que contempla projetos/orientações estruturantes no apoio a transição energética do país;
- b) Promoção e alinhamento das competências com a estratégia, para reforçar a estratégia do Centro na internacionalização, criando uma base técnica e científico tanto dos recursos humanos como do Centro para poder se afirmar como um Centro de referência a nível internacional, sobretudo na nossa sub-região;

- c) Melhoria e consolidação da autonomia financeira: criar todas as bases para que a prestação de serviços seja o motor do funcionamento do Centro, participar em mais projetos estruturantes do Governo na transição energética do país, com a criação de polos/CERMI nas ilhas mais importante para a formação profissionais por forma a diminuir os custos com as formações, controle mais ajustadas das despesas de funcionamento do Centro, criar um sistema mais efetivo de gestão dos RH, capacitação dos RH por forma a se sensibilizarem no uso racional dos recursos do Centro. De uma forma geral, controlo dos custos e da melhoria da estrutura financeira e reforçar as parcerias estratégicas com entidades nacionais e internacionais;
- d) Operacionalização do Laboratório de Metrologia;
- e) Efetivação Estatuto de Pessoal e um Plano de Cargos, Carreiras e Salários (PCCS).

## 7. PROPOSTA DE APLICAÇÃO DE RESULTADOS

Tendo em conta no exercício económico de 2023 o CERMI EPE obteve um Resultado Líquido Negativo de **12.980.582 CVE**, o Conselho de Administração propõe a seguinte aplicação do Resultado Líquido:

Aplicação	Valor	%
<b>Resultados Transitados</b>	12.980.582 CVE	100%

O Conselho de Administração

Presidente Gilberto Garcia

Administradora Executiva Denise Andrade

Administrador Não Executivo [Assinatura]



## II CONTAS DO EXERCÍCIO

---

## 8. DEMOSTRAÇÕES FINANCEIRAS INDIVIDUAIS

### 8.1. BALANÇO INDIVIDUAL EM 31 DE DEZEMBRO DE 2023

		Unidade Monetária (CVE)	
		Exercício	
Designação	Notas	2023	2022 - Reexpresso
ACTIVO			
Activo não correntes:			
Activos fixos tangíveis			
Terrenos e recursos naturais	4	100 721 815	100 721 815
Edifícios e outras construções	4	384 748 420	408 425 246
Equipamento básico	4	58 493 935	65 709 110
Equipamento de transporte	4	1 989 895	2 968 853
Equipamento administrativo	4	1 787 672	2 469 449
Outros activos fixos tangíveis	4	33 822	134 368
Activos Intangíveis			
Propriedade Industrial	5	900 199	1 213 042
Programas de computador	5	475 437	614 491
Participações Financeiras – Método de Equivalência Patrimonial	6	15 681 616	16 921 903
		564 832 811	599 178 277
Activo correntes:			
Inventários			
Matérias-primas, subsidiárias e de consumo	7	5 202 158	4 698 264
Clientes	8	22 746 205	25 597 939
Adiantamentos a Fornecedores	9	620 420	460 482
Outras Contas a Receber	10	554 062	153 126
Diferimentos	11	165 287	189 993
Caixa e Depósitos Bancários	2	32 659 684	17 104 231
		61 947 816	48 204 035
Total do activo		626 780 627	647 382 312
CAPITAL PRÓPRIO E PASSIVO			
Capital próprio:			
Capital Realizado	12	55 000 000	35 000 000
Prestações Suplementares e Outros Instrumentos de Capital Próprio	13	22 035 000	22 035 000
Reservas Legais	14	7 000 000	7 000 000
Outras Reservas	15	19 922 999	19 922 999
Ajustamentos em Activos Financeiros	16	-1 062 976	-1 062 976
Outras Variações no Capital Próprio	3	0	0
Resultados transitados		-63 661 071	-48 767 159
Resultados do exercício		-12 980 582	-14 893 912
Total do Capital Próprio		26 253 370	19 233 952
Passivo não corrente:			
Financiamentos Obtidos	17	11 714 450	12 993 889
		11 714 450	12 993 889
Passivo corrente:			
Fornecedores	18	26 472 974	24 999 365
Adiantamento de Clientes	19	17 353 160	17 342 801
Estado e Outros Entes Públicos	20	24 906 871	17 748 650
Financiamentos Obtidos	17	2 007 728	2 797 040
Outras Contas a Pagar	21	8 306 642	4 530 426
Diferimentos	22	509 765 432	547 736 189
		588 812 807	615 154 471
Total do passivo		600 527 257	628 148 360
Total do capital próprio e passivo		626 780 627	647 382 312

## 8.2. DEMONSTRAÇÃO INDIVIDUAL DE RESULTADOS POR NATUREZA ENTRE 1 DE JANEIRO E 31 DE DEZEMBRO DE 2023

Designação	Notas	Unidade Monetária (CVE)	
		Exercício	
		2023	2022 - Reexpresso
Vendas e Prestações de serviços	23	85 848 701	64 821 227
Subsídios à exploração	24	2 499 380	0
Ganhos/perdas imputados de subsidiárias, associadas e empreendimentos cor	26	-1 240 287	-3 136 613
Gastos com mercadorias vendidas e matérias consumidas	27	-40 602 678	-26 140 745
<b>Resultado Operacional Bruto</b>		<b>46 505 116</b>	<b>35 543 869</b>
Fornecimento e Serviços Externos	28	-15 507 252	-19 323 136
<b>Valor Acrescentado Bruto</b>		<b>30 997 864</b>	<b>16 220 733</b>
Gastos com o pessoal	29	-38 782 171	-31 724 577
Imparidade de dívidas a receber (perdas/reversões)	30	-6 846 442	-5 576 100
Outros rendimentos e ganhos	31	40 421 930	46 754 475
Outros gastos e perdas	32	-1 381 488	-412 875
<b>Resultado antes de depreciações, amortizações, perdas/ganhos financeiros e impostos</b>		<b>24 409 693</b>	<b>25 261 656</b>
Gastos/Reversões de depreciação e amortização	4 e 5	-36 472 623	-38 595 948
<b>Resultado Operacional (antes de perdas/ganhos financeiros e impostos)</b>		<b>-12 062 930</b>	<b>-13 334 292</b>
Juros e perdas similares suportados	33	-917 652	-1 559 620
<b>Resultados antes de impostos</b>		<b>-12 980 582</b>	<b>-14 893 912</b>
Imposto sobre o rendimento do período		0	0
<b>Resultado Líquido do Período</b>	34	<b>-12 980 582</b>	<b>-14 893 912</b>

### 8.3. DEMONSTRAÇÃO INDIVIDUAL DE FLUXO DE CAIXA ENTRE 1 DE JANEIRO E 31 DE DEZEMBRO DE 2023

Designação	Notas	Unidade Monetária (CVE)	
		Exercício	
		2023	2022
<b><u>Fluxo de caixa das actividades operacionais:</u></b>			
Recebimentos de clientes		84 077 826	103 287 046
Pagamentos a fornecedores		-45 499 467	-49 925 931
Pagamentos ao pessoal		-31 667 200	-30 966 973
<b><i>Caixa gerada pelas operações:</i></b>		<b>6 911 159</b>	<b>22 394 142</b>
Pagamento/recebimento do imposto sobre o rendimento		0	-3 768 169
Outros recebimentos/pagamentos		-4 457 956	-422 011
<b>Fluxos de caixa das actividades operacionais (1)</b>		<b>2 453 203</b>	<b>18 203 962</b>
<b><u>Fluxos de caixa das actividades de investimento</u></b>			
<b>Pagamentos respeitantes a:</b>			
Activos fixos tangíveis		-3 755 802	0
Activos intangíveis		-80 000	0
<b>Fluxos de caixa das actividades de investimento (2)</b>		<b>-3 835 802</b>	<b>0</b>
<b><u>Fluxos de caixa das actividades de financiamento</u></b>			
<b>Recebimentos provenientes de:</b>			
Realizações de capital e de outros instrumentos de capital próprio		20 000 000	0
<b>Pagamentos respeitantes a:</b>			
Financiamentos obtidos		-2 144 296	-2 859 865
Juros e gastos similares		-917 652	-1 247 310
<b>Fluxos de caixa das actividades de financiamento (3)</b>		<b>16 938 052</b>	<b>-4 107 175</b>
<b>Variação de caixa e seus equivalentes (1+2+3)</b>		<b>15 555 453</b>	<b>14 096 787</b>
<b>Efeito das diferenças de câmbio</b>		<b>0</b>	<b>0</b>
<b>Caixa e seus equivalentes no início do período</b>		<b>17 104 231</b>	<b>3 007 444</b>
<b>Caixa e seus equivalentes no fim do período</b>		<b>32 659 684</b>	<b>17 104 231</b>

## 8.4. DEMONSTRAÇÃO INDIVIDUAL DE ALTERAÇÕES NO CAPITAL PRÓPRIO

Unidade Monetária (CVE)										
Capital próprio atribuído aos detentores do capital										
Designação	Notas	Capital realizado	Prestações Suplementares	Reservas Legais	Outras reservas	Ajustamentos em Activos Financeiros	Outras Variações no Capital Próprio	Resultados Transitados	Resultado líquido do período	Total
<b>POSIÇÕES NO INÍCIO DE 2022 - Reexpresso</b>	<b>1</b>	<b>35 000 000,00</b>	<b>22 035 000,00</b>	<b>3 000 000,00</b>	<b>17 139 545,00</b>	<b>-1 062 976,00</b>	<b>0,00</b>	<b>-48 767 159,00</b>	<b>0,00</b>	<b>27 344 410,00</b>
Alterações Referentes a Rendimentos e Gastos Reconhecidos no Período									-14 893 912,00	-14 893 912,00
<b>RESULTADO EXTENSIVO</b>	<b>2</b>	<b>0,00</b>	<b>0,00</b>	<b>0,00</b>	<b>0,00</b>	<b>0,00</b>	<b>0,00</b>	<b>0,00</b>	<b>-14 893 912,00</b>	<b>-14 893 912,00</b>
<b>OPERAÇÕES COM DETENTORES DE CAPITAL NO</b>										
Outras operações com detentores de capital		0,00	0,00	4 000 000,00	2 783 454,00					6 783 454,00
	<b>3</b>	<b>0,00</b>	<b>0,00</b>	<b>4 000 000,00</b>	<b>2 783 454,00</b>	<b>0,00</b>	<b>0,00</b>	<b>0,00</b>	<b>0,00</b>	<b>6 783 454,00</b>
<b>Outras Operações</b>										<b>0,00</b>
	<b>4</b>	<b>0,00</b>	<b>0,00</b>	<b>0,00</b>	<b>0,00</b>	<b>0,00</b>	<b>0,00</b>	<b>0,00</b>	<b>0,00</b>	<b>0,00</b>
<b>POSIÇÕES NO FIM DE 2022 - Reexpresso</b>	<b>1+2+3+4</b>	<b>35 000 000,00</b>	<b>22 035 000,00</b>	<b>7 000 000,00</b>	<b>19 922 999,00</b>	<b>-1 062 976,00</b>	<b>0,00</b>	<b>-48 767 159,00</b>	<b>-14 893 912,00</b>	<b>19 233 952,00</b>
Capital próprio atribuído aos detentores do capital										
Designação	Notas	Capital realizado	Prestações Suplementares	Reservas Legais	Outras reservas	Ajustamentos em Activos Financeiros	Outras Variações no Capital Próprio	Resultados Transitados	Resultado líquido do período	Total
<b>POSIÇÕES NO INÍCIO DE 2023</b>	<b>1</b>	<b>35 000 000,00</b>	<b>22 035 000,00</b>	<b>7 000 000,00</b>	<b>19 922 999,00</b>	<b>-1 062 976,00</b>	<b>0,00</b>	<b>-63 661 071,00</b>	<b>0,00</b>	<b>19 233 952,00</b>
Alterações Referentes a Rendimentos e Gastos Reconhecidos no Período									-12 980 582,00	-12 980 582,00
<b>RESULTADO EXTENSIVO</b>	<b>2</b>	<b>0,00</b>	<b>0,00</b>	<b>0,00</b>	<b>0,00</b>	<b>0,00</b>	<b>0,00</b>	<b>0,00</b>	<b>-12 980 582,00</b>	<b>-12 980 582,00</b>
<b>OPERAÇÕES COM DETENTORES DE CAPITAL NO</b>										
Realizações de capital		20 000 000,00								20 000 000,00
	<b>3</b>	<b>20 000 000,00</b>	<b>0,00</b>	<b>0,00</b>	<b>0,00</b>	<b>0,00</b>	<b>0,00</b>	<b>0,00</b>	<b>0,00</b>	<b>20 000 000,00</b>
<b>Outras Operações</b>										<b>0,00</b>
	<b>4</b>	<b>0,00</b>	<b>0,00</b>	<b>0,00</b>	<b>0,00</b>	<b>0,00</b>	<b>0,00</b>	<b>0,00</b>	<b>0,00</b>	<b>0,00</b>
<b>POSIÇÕES NO FIM DE 2023</b>	<b>1+2+3+4</b>	<b>55 000 000,00</b>	<b>22 035 000,00</b>	<b>7 000 000,00</b>	<b>19 922 999,00</b>	<b>-1 062 976,00</b>	<b>0,00</b>	<b>-63 661 071,00</b>	<b>-12 980 582,00</b>	<b>26 253 370,00</b>

## **8.5. ANEXO ÀS DEMONSTRAÇÕES FINANCEIRAS INDIVIDUAIS**

**PERÍODO COMPREENDIDO ENTRE 01-01-2023 A 31-12-2023**

### **INTRODUÇÃO**

**O Centro de Energias Renováveis e Manutenção Industrial, Entidade Pública e Empresarial (adiante designada por CERMI ou Entidade)**, com Sede na Cidade da Praia, Palmarejo Grande – Zona K, foi criado pelo Decreto-Lei n.º 29/2014, de 13 de junho. O capital da Entidade, totalmente realizado no montante de 55.000.000 CVE, é detida integralmente pelo Estado de Cabo Verde.

O objeto principal do CERMI, definido pelo seu Estatuto, consiste em promover a difusão do conhecimento e desenvolvimento de competências para o exercício de atividades profissionais de excelência no domínio das energias renováveis e manutenção industrial.

O CERMI rege-se pelo Regulamento de Bases Gerais das Empresas Públicas, pelos seus estatutos e, subsidiariamente, pelas normas legais e regulamentais aplicáveis as sociedades anónimas.

### **NOTA 0 - REFERENCIAL CONTABILÍSTICO DE PREPARAÇÃO DAS DEMONSTRAÇÕES FINANCEIRAS**

As demonstrações financeiras foram elaboradas, de acordo com o SNCRF - Sistema de Normalização Contabilística e de Relato Financeiro, em vigor em Cabo Verde, o qual foi aprovado pelo Decreto-Lei nº 5/2008 de 04 de Fevereiro, seguido da Portaria nº 49/2008 de 29 de Dezembro, que aprova o Código de Contas do SNCRF, bem como do Despacho Normativo nº 1/2008 de 29 de Dezembro, que aprova a Estrutura Conceptual do SNCRF, dos Despachos Normativos nº 2/2008 a 26/2008 de 29 de Dezembro, que aprovam as 25 Normas de Relato Financeiro e do Despacho Normativo nº 27/2008 de 29 de Dezembro, que aprova o Regime Especial para as Pequenas Entidades do SNCRF.



## **NOTA 1 – PRINCIPAIS POLÍTICAS CONTABILÍSTICAS ADOPTADAS, DERROGAÇÕES E COMPARIBILIDADE**

### **1.1. As principais políticas contabilísticas utilizadas na preparação das demonstrações financeiras foram as seguintes:**

#### **1.1.1 Pressupostos básicos**

As demonstrações financeiras do CERMI foram preparadas no pressuposto da continuidade das operações e do regime do acréscimo.

#### **1.1.2 Moeda Funcional**

As demonstrações financeiras do CERMI e respetivas notas anexas, encontram-se apresentadas em Escudos de Cabo Verde (CVE).

#### **1.1.3 Base de Mensuração**

As demonstrações financeiras foram preparadas com base no custo histórico. As exceções na mensuração de ativos e passivos específicos são referidas nas notas respetivas.

#### **1.1.4 Ativos fixos tangíveis**

Os ativos fixos tangíveis encontram-se mensurados pelo valor relativo à doação, quando os mesmos foram integralmente doados à Entidade, e ao custo de aquisição acrescidos de despesas de compras até a entrada em funcionamento do ativo.

Os custos subsequentes são incluídos na quantia escriturada do bem ou reconhecidos como ativos separados sempre que melhorem o nível de desempenho originalmente avaliado do ativo existente ou aumentem a sua vida útil, quando for provável que benefícios económicos futuros fluirão para a empresa e o custo do ativo possa ser mensurado com fiabilidade. Todos os outros dispêndios subsequentes são reconhecidos como um gasto no período em que ocorreram.

As depreciações foram calculadas, sobre os valores de aquisição, pelo método da linha reta, com imputação duodecimal, aplicada a partir da data em que o bem esteja disponível para o uso até o final da sua vida útil estimada.

Quanto às depreciações, as taxas utilizadas variaram entre os 6,25% a 20%, entre os quais, as taxas mínimas e máximas dos ativos.

#### **1.1.5 Ativos intangíveis**

Os ativos intangíveis apenas são registados se for provável que dos mesmos advenham benefícios económicos futuros para a entidade, sejam controláveis pela Entidade, identificáveis e o respetivo valor possa ser medido com fiabilidade.

As amortizações foram calculadas pelo método da linha reta, durante a sua vida útil.

#### **1.1.6 Inventários**

Os inventários (matérias de consumo) encontram-se mensurados pelo valor relativo à doação e valor de aquisição, e os inventários finais encontram-se mensurados ao custo médio ponderado.

#### **1.1.7 Contas a receber de clientes, outros devedores e imparidade**

Os saldos de clientes encontram-se apresentados pelo seu respetivo valor nominal, deduzido de qualquer perda de imparidade.

Os riscos efetivos de cobrança associados às contas a receber de clientes, apurados por referência a critérios de gestão e de avaliação comercial, são objeto de ajustamento por imparidade.

#### **1.1.8 Caixa e depósitos bancários**

A rubrica de “Caixa e Depósitos Bancários” inclui caixa, depósitos bancários e outros investimentos de curto prazo de liquidez elevada e com maturidades iniciais até 3 meses. Os descobertos bancários são apresentados no Balanço - Passivo Corrente, na rubrica de Financiamentos Obtidos.

#### **1.1.9 Financiamentos obtidos**

Os financiamentos obtidos encontram-se mensurados inicialmente pelo seu valor nominal, e em cada data de relato pelo custo amortizado, sendo apresentado no passivo corrente os montantes a pagar nos próximos 12 meses e no passivo não corrente os montantes com vencimento superior a 12 meses.

### **1.1.10 Imposto Sobre o Rendimento do Período**

Com a publicação do Decreto-Lei nº 82/VIII/2015 de 8 de janeiro de 2015, foi aprovado o Código do Imposto sobre o Rendimento das Pessoas Coletivas, segundo o qual a matéria coletável é determinada com base no resultado do exercício antes do imposto e das variações patrimoniais positivas e negativas verificadas no mesmo período e eventualmente corrigidas pelos gastos e rendimentos que, nos termos do referido Decreto-Lei, não devam ser considerados para efeitos fiscais.

A taxa do imposto atualmente é de 22%. Com a entrada em vigor do decreto-lei acima referido estarão sujeitas à tributação autónoma as despesas efetuadas ou suportadas pela Entidade. A de tributação autónoma varia entre 10% a 40% consoante a natureza das despesas.

As taxas de tributação autónoma previstas são elevadas em 10 pontos percentuais quanto aos sujeitos passivos, residentes ou não residentes, que beneficiem de regime de tributação privilegiada ou que apresentem prejuízo fiscal no período de tributação a que respeitem quaisquer dos factos tributários referidos nos números anteriores.

Os prejuízos fiscais são reportáveis durante um período de sete anos, após a sua ocorrência, e suscetíveis de dedução a lucros fiscais gerados durante esse período.

A dedução a efetuar em cada um dos períodos de tributação não pode exceder o montante correspondente a 50% do respetivo lucro tributável, não ficando, porém, prejudicada a dedução da parte desses prejuízos que não tenham sido deduzidos, nas mesmas condições e até ao final do respetivo período de dedução.

Os Resultados fiscais podem ser revistos pela Administração fiscal por um período de 5 anos, pelo que os resultados fiscais de 2019 e 2023 podem vir a ser corrigidos.

### **1.1.11 Reconhecimento do rédito**

O rédito das vendas e prestações de serviços compreende o justo valor das vendas e prestações de serviços do exercício, líquido de eventuais impostos, descontos e devoluções. É reconhecido com referência à data da entrega dos bens vendidos ou à fase de acabamento dos serviços prestados. Não é reconhecido se existirem dúvidas quanto à aceitação ou à cobrança dos bens vendidos ou do serviço prestado.

### **1.1.12 Gestão de riscos financeiros**

#### **1.1.12.1 Risco cambial**

O risco cambial é insignificante, pois existe uma paridade fixa do Escudo face ao Euro. As vendas e prestações de serviços foram realizadas tantos em escudos como em euros e dólares americanos, financiamentos obtidos foram em escudos e a maior percentagem dos gastos é em escudos e uma percentagem mínima em euros e dólares americanos.

#### **1.1.12.2 Risco de taxa de juro**

A Entidade está sujeito a risco de taxa de juro resultante do empréstimo obtido através da Conta Caucionada junto da Caixa Económica de Cabo Verde

#### **1.1.12.3 Risco de crédito**

Sendo a Formação Inicial para os Jovens, o objeto principal da Entidade e dada a conjuntura económica neste sector de atividade, considera-se existir um risco de crédito razoável.

#### **1.1.12.4 Risco de Liquidez**

O risco de liquidez é elevado visto que a Entidade recorre a crédito bancário de curto prazo para satisfazer as suas necessidades de tesouraria a curto prazo.

### **1.1.13 Especialização de Exercícios**

Os rendimentos e gastos são registados de acordo com o princípio da especialização de exercícios, ou seja, são reconhecidas à medida que são geradas, independentemente do momento em que são recebidas ou pagas. As diferenças entre os montantes recebidos e pagos e os correspondentes gastos e rendimentos gerados são registadas no balanço nas rubricas de Outras contas a pagar e outras contas a receber.

### **1.1.14 Responsabilidades assumidas para com o pessoal**

Os trabalhadores da Entidade encontram-se abrangidos pelo sistema oficial de previdência social, regulamentado pelo Instituto Nacional de Previdência Social, não assumindo na Entidade qualquer responsabilidade, presente ou futura, relacionada com o pagamento de pensões ou complementos de reforma.

### 1.1.15 Estimativas e Julgamentos

As estimativas e julgamentos são continuamente avaliados e baseiam-se na experiência e outros fatores, designadamente em eventos futuros em que se acredita ser expectável virem a ocorrer de acordo com as circunstâncias atuais.

### 1.2. Derrogações

Não foram feitas derrogações às disposições do SNCRF que tenham produzido efeitos materialmente relevantes e que pudessem por em causa a imagem verdadeira e apropriada que deva ser transmitida aos interessados pelas informações disponibilizadas.

### 1.3. Comparabilidade

A informação apresentada é comparativa ao período homólogo relativamente a todos os valores relevantes descritas nas demonstrações financeiras.

## NOTA 2 – FLUXO DE CAIXA

Na divulgação dos fluxos de caixa foi utilizado o método direto, o qual nos dá a informação a cerca das componentes principais de recebimentos e pagamentos brutos, obtidos através dos registos contabilísticos da Entidade.

Em 31 de dezembro de 2023 e 2022, todos saldos de caixas e seus equivalentes encontravam-se disponível para uso. A rubrica “Caixa e depósitos bancários” apresentava o seguinte detalhe:

Caixa e Depósitos Bancários	2023	2022
Caixa	67 065	40 348
Depósitos Bancários	32 592 619	17 063 883
<b>Valor Líquido Caixa e Depósitos Bancários</b>	<b>32 659 684</b>	<b>17 104 231</b>

## NOTA 3 – ALTERAÇÕES NAS POLÍTICAS CONTABILÍSTICA E AS CORREÇÕES DE ERROS

A IAS 8 – Políticas Contabilísticas, Alterações nas Estimativas Contabilísticas e Erros, regula o tratamento contabilístico da correção de erros, das alterações de políticas e das estimativas, garantindo que a informação financeira seja comparável e tenha maior relevância e fiabilidade, ao incorporar um racional de imputação de efeitos contabilísticos em relação ao tempo e à forma. Este racional consiste, essencialmente, em preconizar a aplicação prospetiva, quando se trata de efeitos de alterações das estimativas, e a aplicação

retrospectiva, no que se refere aos efeitos de erros e de alterações das políticas contábilísticas.

E quando verificamos que, por força da aplicação da IAS 8 e da reexpressão retrospectiva, numa determinada data os resultados passados são diferentes daqueles que foram apresentados anteriormente.

Neste sentido, que o CERMI durante o exercício findo em 31 de dezembro de 2023, levando em conta as recomendações dos auditores externos e atendendo às práticas mais adequadas com o cenário e a atual realidade, adaptou o entendimento da NRF 15, seguindo os princípios da NRF 03, com a reflexão a partir do exercício de 2022.

A partir de 01 de janeiro de 2023, as doações relacionadas com ativos passaram a ser creditados na conta de diferimentos em vez de Capital Próprio e que deverão ser transferidos, numa base sistemática, para a conta de rendimentos à medida em que forem contabilizadas as depreciações/amortizações do investimento a que respeitem.

Conforme o NRF 03 – Políticas Contábilísticas, Alterações nas Estimativas Contábilísticas e Erros, a alteração de política foi aplicada retrospectivamente, pelo que, foi alterado o registo dos ativos doados, do Capital Próprio para Diferimentos, consequentemente, ajustado as Demonstrações Financeiras findo em 31 de dezembro de 2022, com impacto nas rubricas, Outras Variações de Capital Próprio e Resultados Transitados e Diferimentos, conforme se segue:

	2022 - Após a reexpressão	2022 - Antes da reexpressão
Outras Variações no Capital Próprio	0	553 337 281
Resultados transitados	-54 368 251	-55 002 470
Diferimentos	547 736 189	0

Abaixo, são apresentados os quadros do Balanço, Demonstração de Resultados e da Demonstração de Alterações no Capital Próprio após a reexpressão efetuada:

		Unidade Monetária (CVE)							
		Após a reexpressão		Antes da reexpressão		Após a reexpressão		Antes da reexpressão	
		Exercício		Exercício		Exercício		Exercício	
Designação	Notas	2023	2022	2023	2022	2022	2021	2022	2021
ACTIVO									
Activo não correntes:									
Activos fixos tangíveis									
Terrenos e recursos naturais	4	100 721 815	100 721 815	100 721 815	100 721 815	100 721 815	100 721 815	100 721 815	100 721 815
Edifícios e outras construções	4	384 748 420	408 425 246	384 748 420	408 425 246	408 425 246	432 102 072	408 425 246	432 102 072
Equipamento básico	4	58 493 935	65 709 110	58 493 935	65 709 110	65 709 110	76 712 674	65 709 110	76 712 674
Equipamento de transporte	4	1 989 895	2 968 853	1 989 895	2 968 853	2 968 853	2 770 413	2 968 853	2 770 413
Equipamento administrativo	4	1 787 672	2 469 449	1 787 672	2 469 449	2 469 449	3 779 686	2 469 449	3 779 686
Outros activos fixos tangíveis	4	33 822	134 368	33 822	134 368	134 368	479 854	134 368	479 854
Activos Intangíveis									
Propriedade Industrial	5	900 199	1 213 042	900 199	1 213 042	1 213 042	1 617 552	1 213 042	1 617 552
Programas de computador	5	475 437	614 491	475 437	614 491	614 491	790 363	614 491	790 363
Participações Financeiras – Método de Equivalência Patrimonial	6	15 681 616	16 921 903	15 681 616	17 984 879	16 921 903	19 424 297	17 984 879	21 121 492
		564 832 811	599 178 277	564 832 811	600 241 253	599 178 277	638 398 726	600 241 253	640 095 921
Activo correntes:									
Inventários									
Matérias-primas, subsidiárias e de consumo	7	5 202 158	4 698 264	5 202 158	4 698 264	4 698 264	5 682 907	4 698 264	5 682 907
Clientes	8	22 746 205	25 597 939	22 746 205	25 597 939	25 597 939	63 115 694	25 597 939	63 115 694
Adiantamentos a Fornecedores	9	620 420	460 482	620 420	460 482	460 482	316 022	460 482	316 022
Outras Contas a Receber	10	554 062	153 126	554 062	153 126	153 126	211 398	153 126	211 398
Diferimentos	11	165 287	189 993	165 287	189 993	189 993	338 500	189 993	338 500
Caixa e Depósitos Bancários	2	32 659 684	17 104 231	32 659 684	17 104 231	17 104 231	3 007 444	17 104 231	3 007 444
		61 947 816	48 204 035	61 947 816	48 204 035	48 204 035	72 671 965	48 204 035	72 671 965
Total do activo		626 780 627	647 382 312	626 780 627	648 445 288	647 382 312	711 070 691	648 445 288	712 767 886
CAPITAL PRÓPRIO E PASSIVO									
Capital próprio:									
Capital Realizado	12	55 000 000	35 000 000	55 000 000	35 000 000	35 000 000	35 000 000	35 000 000	35 000 000
Prestações Suplementares e Outros Instrumentos de Capital Próprio	13	22 035 000	22 035 000	22 035 000	22 035 000	22 035 000	22 035 000	22 035 000	22 035 000
Reservas Legais	14	7 000 000	7 000 000	7 000 000	7 000 000	7 000 000	3 000 000	7 000 000	3 000 000
Outras Reservas	15	19 922 999	19 922 999	19 922 999	19 922 999	19 922 999	17 139 545	19 922 999	17 139 545
Ajustamentos em Activos Financeiros	16	-1 062 976	-1 062 976	-1 062 976	634 219	-1 062 976	-1 062 976	634 219	634 219
Outras Variações no Capital Próprio	3	0	0	0	553 337 281	0	0	553 337 281	593 178 515
Resultados transitados		-63 661 071	-48 767 159	-63 661 071	-55 002 470	-48 767 159	-55 002 470	-55 002 470	-55 002 470
Resultados do exercício		-12 980 582	-14 893 912	-12 980 582	-14 893 912	-14 893 912	6 783 454	-14 893 912	6 783 454
Total do Capital Próprio		26 253 370	19 233 952	26 253 370	568 033 117	19 233 952	27 892 553	568 033 117	622 768 263
Passivo não corrente:									
Financiamentos Obtidos	17	11 714 450	12 993 889	11 714 450	12 993 889	12 993 889	15 790 929	12 993 889	15 790 929
		11 714 450	12 993 889	11 714 450	12 993 889	12 993 889	15 790 929	12 993 889	15 790 929
Passivo corrente:									
Fornecedores	18	26 472 974	24 999 365	26 472 974	24 999 365	24 999 365	31 285 590	24 999 365	31 285 590
Adiantamento de Clientes	19	17 353 160	17 342 801	17 353 160	17 342 801	17 342 801	2 231 601	17 342 801	2 231 601
Estado e Outros Entes Públicos	20	24 906 871	17 748 650	24 906 871	17 748 650	17 748 650	21 760 071	17 748 650	21 760 071
Financiamentos Obtidos	17	2 007 728	2 797 040	2 007 728	2 797 040	2 797 040	2 866 833	2 797 040	2 866 833
Outras Contas a Pagar	21	8 306 642	4 530 426	8 306 642	4 530 426	4 530 426	5 835 637	4 530 426	5 835 637
Diferimentos	22	509 765 432	547 736 189	509 765 432	0	547 736 189	603 407 477	0	10 228 962
		588 812 807	615 154 471	588 812 807	67 418 282	615 154 471	667 387 209	67 418 282	74 208 694
Total do passivo		600 527 257	628 148 360	600 527 257	80 412 171	628 148 360	683 178 138	80 412 171	89 999 623
Total do capital próprio e passivo		626 780 627	647 382 312	626 780 627	648 445 288	647 382 312	711 070 691	648 445 288	712 767 886

		Unidade Monetária (CVE)							
		Após a reexpressão		Antes da reexpressão		Após a reexpressão		Antes da reexpressão	
		Exercício		Exercício		Exercício		Exercício	
Designação	Notas	2023	2022	2023	2022	2022	2021	2022	2021
Vendas e Prestações de serviços	23	85 848 701	64 821 227	85 848 701	64 821 227	64 821 227	108 328 766	64 821 227	108 328 766
Subsídios à exploração	24	2 499 380	0	2 499 380	41 700 746	0	0	41 700 746	40 985 820
Ganhos/perdas imputados de subsidiárias, associadas e empreendimentos cor	26	-1 240 287	-3 136 613	-1 240 287	-3 136 613	-3 136 613	428 757	-3 136 613	428 757
Gastos com mercadorias vendidas e matérias consumidas	27	-40 602 678	-26 140 745	-40 602 678	-26 140 745	-26 140 745	-52 926 377	-26 140 745	-52 926 377
<b>Resultado Operacional Bruto</b>		<b>46 505 116</b>	<b>35 543 869</b>	<b>46 505 116</b>	<b>77 244 615</b>	<b>35 543 869</b>	<b>55 831 146</b>	<b>77 244 615</b>	<b>96 816 966</b>
Fornecimento e Serviços Externos	28	-15 507 252	-19 323 136	-15 507 252	-19 323 136	-19 323 136	-22 392 476	-19 323 136	-22 392 476
<b>Valor Acrescentado Bruto</b>		<b>30 997 864</b>	<b>16 220 733</b>	<b>30 997 864</b>	<b>57 921 479</b>	<b>16 220 733</b>	<b>33 438 670</b>	<b>57 921 479</b>	<b>74 424 490</b>
Gastos com o pessoal	29	-38 782 171	-31 724 577	-38 782 171	-31 724 577	-31 724 577	-28 270 016	-31 724 577	-28 270 016
Imparidade de dívidas a receber (perdas/reversões)	30	-6 846 442	-5 576 100	-6 846 442	-5 576 100	-5 576 100	-9 630 134	-5 576 100	-9 630 134
Outros rendimentos e ganhos	31	40 421 930	46 754 475	40 421 930	5 053 729	46 754 475	51 869 373	5 053 729	10 883 553
Outros gastos e perdas	32	-1 381 488	-412 875	-1 381 488	-412 875	-412 875	-555 260	-412 875	-555 260
<b>Resultado antes de depreciações, amortizações, perdas/ganhos financeiros e impost</b>		<b>24 409 693</b>	<b>25 261 656</b>	<b>24 409 693</b>	<b>25 261 656</b>	<b>25 261 656</b>	<b>46 852 633</b>	<b>25 261 656</b>	<b>46 852 633</b>
Gastos/Reversões de depreciação e amortização	4 e 5	-36 472 623	-38 595 948	-36 472 623	-38 595 948	-38 595 948	-37 897 957	-38 595 948	-37 897 957
<b>Resultado Operacional (antes de perdas/ganhos financeiros e impostos)</b>		<b>-12 062 930</b>	<b>-13 334 292</b>	<b>-12 062 930</b>	<b>-13 334 292</b>	<b>-13 334 292</b>	<b>8 954 676</b>	<b>-13 334 292</b>	<b>8 954 676</b>
Juros e ganhos similares obtidos		0	0	0	0	0	248 569	0	248 569
Juros e perdas similares suportados	33	-917 652	-1 559 620	-917 652	-1 559 620	-1 559 620	-1 367 441	-1 559 620	-1 367 441
<b>Resultados antes de impostos</b>		<b>-12 980 582</b>	<b>-14 893 912</b>	<b>-12 980 582</b>	<b>-14 893 912</b>	<b>-14 893 912</b>	<b>7 835 804</b>	<b>-14 893 912</b>	<b>7 835 804</b>
Imposto sobre o rendimento do período		0	0	0	0	0	-1 052 350	0	-1 052 350
<b>Resultado Líquido do Período</b>	34	<b>-12 980 582</b>	<b>-14 893 912</b>	<b>-12 980 582</b>	<b>-14 893 912</b>	<b>-14 893 912</b>	<b>6 783 454</b>	<b>-14 893 912</b>	<b>6 783 454</b>



Unidade Monetária (CVE)										
Capital próprio atribuído aos detentores do capital										
Designação	Notas	Capital realizado	Prestações Suplementares	Reservas Legais	Outras reservas	Ajustamentos em Activos Financeiros	Outras Variações no Capital Próprio	Resultados Transitados	Resultado líquido do período	Total
<b>POSIÇÕES NO INÍCIO DE 2022 - Reexpresso</b>	<b>1</b>	<b>35 000 000,00</b>	<b>22 035 000,00</b>	<b>3 000 000,00</b>	<b>17 139 545,00</b>	<b>-1 062 976,00</b>	<b>0,00</b>	<b>-48 767 159,00</b>	<b>0,00</b>	<b>27 344 410,00</b>
Alterações Referentes a Rendimentos e Gastos Reconhecidos no Período										0,00
Resultado líquido do período									-14 893 912,00	-14 893 912,00
<b>RESULTADO EXTENSIVO</b>	<b>2</b>	<b>0,00</b>	<b>0,00</b>	<b>0,00</b>	<b>0,00</b>	<b>0,00</b>	<b>0,00</b>	<b>0,00</b>	<b>-14 893 912,00</b>	<b>-14 893 912,00</b>
<b>OPERAÇÕES COM DETENTORES DE CAPITAL NO</b>										
Outras operações com detentores de capital		0,00	0,00	4 000 000,00	2 783 454,00					6 783 454,00
	<b>3</b>	<b>0,00</b>	<b>0,00</b>	<b>4 000 000,00</b>	<b>2 783 454,00</b>	<b>0,00</b>	<b>0,00</b>	<b>0,00</b>	<b>0,00</b>	<b>6 783 454,00</b>
<b>Outras Operações</b>										0,00
	<b>4</b>	<b>0,00</b>	<b>0,00</b>	<b>0,00</b>	<b>0,00</b>	<b>0,00</b>	<b>0,00</b>	<b>0,00</b>	<b>0,00</b>	<b>0,00</b>
<b>POSIÇÕES NO FIM DE 2022 - Reexpresso</b>	<b>1+2+3+4</b>	<b>35 000 000,00</b>	<b>22 035 000,00</b>	<b>7 000 000,00</b>	<b>19 922 999,00</b>	<b>-1 062 976,00</b>	<b>0,00</b>	<b>-48 767 159,00</b>	<b>-14 893 912,00</b>	<b>19 233 952,00</b>
Capital próprio atribuído aos detentores do capital										
Designação	Notas	Capital realizado	Prestações Suplementares	Reservas Legais	Outras reservas	Ajustamentos em Activos Financeiros	Outras Variações no Capital Próprio	Resultados Transitados	Resultado líquido do período	Total
<b>POSIÇÕES NO INÍCIO DE 2023</b>	<b>1</b>	<b>35 000 000,00</b>	<b>22 035 000,00</b>	<b>7 000 000,00</b>	<b>19 922 999,00</b>	<b>-1 062 976,00</b>	<b>0,00</b>	<b>-63 661 071,00</b>	<b>0,00</b>	<b>19 233 952,00</b>
Alterações Referentes a Rendimentos e Gastos Reconhecidos no Período										0,00
Resultado líquido do período									-12 980 582,00	-12 980 582,00
<b>RESULTADO EXTENSIVO</b>	<b>2</b>	<b>0,00</b>	<b>0,00</b>	<b>0,00</b>	<b>0,00</b>	<b>0,00</b>	<b>0,00</b>	<b>0,00</b>	<b>-12 980 582,00</b>	<b>-12 980 582,00</b>
<b>OPERAÇÕES COM DETENTORES DE CAPITAL NO</b>										
Realizações de capital		20 000 000,00								20 000 000,00
	<b>3</b>	<b>20 000 000,00</b>	<b>0,00</b>	<b>0,00</b>	<b>0,00</b>	<b>0,00</b>	<b>0,00</b>	<b>0,00</b>	<b>0,00</b>	<b>20 000 000,00</b>
<b>Outras Operações</b>										0,00
	<b>4</b>	<b>0,00</b>	<b>0,00</b>	<b>0,00</b>	<b>0,00</b>	<b>0,00</b>	<b>0,00</b>	<b>0,00</b>	<b>0,00</b>	<b>0,00</b>
<b>POSIÇÕES NO FIM DE 2023</b>	<b>1+2+3+4</b>	<b>55 000 000,00</b>	<b>22 035 000,00</b>	<b>7 000 000,00</b>	<b>19 922 999,00</b>	<b>-1 062 976,00</b>	<b>0,00</b>	<b>-63 661 071,00</b>	<b>-12 980 582,00</b>	<b>26 253 370,00</b>

## NOTA 4 – ACTIVOS FIXOS TANGÍVEIS

Os movimentos ocorridos no valor dos ativos fixos tangíveis e respectivas depreciações do período foram como se segue:

Activos fixos tangíveis	31 de Dezembro de 2023				
	Saldo em 01-Jan-23	Aquisições / Dotações	Abates	Depreciação	Saldo em 31-Dez-23
Terrenos e recursos naturais	100 721 815	-	-	-	100 721 815
Edifícios e outras construções	408 425 246	-	-	(23 676 826)	384 748 420
Equipamento básico	65 709 110	3 484 241	(419 228)	(10 280 188)	58 493 935
Equipamento de transporte	2 968 853	-	-	(978 958)	1 989 895
Equipamento administrativo	2 469 449	271 561	(69 130)	(884 208)	1 787 672
Outros activos fixos tangíveis	134 368	-	-	(100 546)	33 822
<b>Total</b>	<b>580 428 841</b>	<b>3 755 802</b>	<b>(488 358)</b>	<b>(35 920 726)</b>	<b>547 775 559</b>

As aquisições são referentes a diversos equipamentos básicos e administrativos adquiridos pelo CERMI no montante de **3.755.802 CVE**.

Os abates correspondem a diversos equipamentos danificados e sem possibilidade de concerto, conforme o Mapa de Depreciação e Amortização em anexo.

## NOTA 5 – ACTIVOS INTANGÍVEIS

Os movimentos ocorridos no valor dos ativos intangíveis e respectivas amortizações do período foram como se segue:

Activos fixos intangíveis	31 de Dezembro de 2023				
	Saldo em 01-Jan-23	Aquisições / Dotações	Abates	Depreciação	Saldo em 31-Dez-23
Propriedade industrial	1 213 042	100 000	-	(412 843)	900 199
Programas de Computador	614 491	-	-	(139 054)	475 437
<b>Total</b>	<b>1 827 533</b>	<b>100 000</b>	<b>-</b>	<b>(551 897)</b>	<b>1 375 636</b>

A aquisição referente aos ativos intangíveis diz respeito a renovação do Alvará de Acreditação do CERMI.

## NOTA 6 – INVESTIMENTOS FINANCEIROS

O saldo desta rubrica corresponde ao capital investido na sua associada, Centro de Competências Cabo-verdiano 3C, Energias Renováveis e Manutenção Industrial, S.A., onde detém 49% do capital social, bem como os resultados apresentados e o valor por receber de financiamento a médio-longo prazo concedido a referida associada.

## NOTA 7 – INVENTÁRIO

O saldo desta rubrica corresponde ao valor dos consumíveis em stock para serem usados nas aulas práticas laboratoriais, durante a realização dos cursos. Segue o detalhe desta rubrica:

Iventário	2023	2022
Armazém Central - Oficinas	3 235 062	2 547 663
Armazém - Oficina Mecânica	43 400	43 723
Armazém - Oficina Soldadura	18 537	29 445
Armazém - Oficina Automatismo e Electricidade	507 462	572 940
Armazém - Oficina Eólica	103 103	110 884
Armazém - Oficina Frio e Climatização	371 922	459 186
Armazém - Oficina Fotovoltaica	400 967	404 327
Armazém - Oficina Solar Térmica e Água	521 705	530 096
<b>Total</b>	<b>5 202 158</b>	<b>4 698 264</b>

## NOTA 8 – CLIENTES

A rubrica de “Clientes”, em 31 de dezembro de 2023 e 2022 apresenta a seguinte evolução:

Cliente	2023	2022
Clientes Gerais - c/c	23 277 524	31 216 539
Clientes por acréscimos de rendimento	6 227 997	0
Perda por Imparidade	-6 759 316	-5 618 600
<b>Total</b>	<b>22 746 205</b>	<b>25 597 939</b>

## NOTA 9 – ADIANTAMENTO A FORNECEDORES

A rubrica do “Adiantamento a fornecedores” em 31 de dezembro de 2023 e 2022 apresenta a seguinte evolução:

Adiantamentos a Fornecedores	2023	2022
JBC - João Benoliel de Carvalho, Lda.	25 041	0
Manuel dos Anjos, Lda.	44 154	440
Pinto & Cruz- Cabo Verde Lda	5 980	5 980
Distribuição Albatros, Lda.	381 384	0
Confecções Alves Monteiro, Lda.	0	390 601
TUDONAHORA, SOCIEDADE UNIPessoal. LDA.	15 865	8 100
Pladur Dany Lda	15 150	15 150
Carlos Veiga Lda	967	967
Felisberto Carvalho Auto, Lda	13 169	0
STET	38 397	38 397
Girassol Viagens & Turismo	0	847
Astec T&C Electronic, Lda	80 313	0
<b>Total</b>	<b>620 420</b>	<b>460 482</b>

## NOTA 10 - OUTRAS CONTAS A RECEBER

A rubrica do “Outras Contas a Receber” em 31 de dezembro de 2023 e 2022 apresenta a seguinte evolução:

Outras Contas a Receber	2023	2022
Fornecedores - Cauções (i)	391 170	0
Formadores (ii)	6 000	6 000
Tesouro	0	100 390
Devedores diversos	0	26 736
Adiantamentos ao Pessoal (iii)	7 182	0
Empréstimo Concedidos ao Pessoal	0	5 000
Outras operações com pessoal (iv)	28 358	15 000
Garantias a clientes (v)	121 352	0
<b>Total</b>	<b>554 062</b>	<b>153 126</b>

(i) O saldo desta rubrica refere-se a uma caução paga a um fornecedor, referente ao arrendamento de uma residência para os formandos do CERMI.

(ii) O saldo desta rubrica refere-se aos pagamentos efetuados a mais a um Formador Externo.

(iii) O saldo desta rubrica refere-se a quantia a receber de dois colaboradores, derivado de pagamento a mais do salário.

(iv) O saldo desta rubrica refere-se a quantia a receber de alguns colaboradores, derivado dos descontos não efetuados em relação as quotas mensais do FAS-CERMI e dos reembolsos a M&J Tech – SAMSUNG.

(v) O saldo desta rubrica refere-se à caução de boa execução do contrato destinado a ENAPOR, de acordo com o artigo 107, ponto 2, do Código de Contratação Pública.

## NOTA 11 – DIFERIMENTO

O saldo desta rubrica compreende o valor do seguro de viaturas a serem reconhecidos como gastos no período seguinte.

## NOTA 12 – CAPITAL REALIZADO

O saldo desta rubrica compreende o valor do capital social realizado.

Capital Realizado	2023	2022
Capital Social no Início do Período	35 000 000	35 000 000
Aumento Capital	20 000 000	0
<b>Total</b>	<b>55 000 000</b>	<b>35 000 000</b>

## NOTA 13 – PRESTAÇÕES SUPLEMENTARES E OUTROS INSTRUMENTOS DE CAPITAL PRÓPRIO

O saldo desta rubrica em 31 de dezembro de 2023 corresponde ao montante recebido do Estado, sócio único, para fazer face ao investimento na empresa Centro de Competências

Cabo-verdiano 3C, Energias Renováveis e Manutenção Industrial, S.A., onde detêm 49% do capital social.

#### NOTA 14 – RESERVAS LEGAIS

O saldo desta rubrica resulta da aplicação do resultado líquido positivo dos exercícios económicos de 2019 e 2021.

#### NOTA 15 – OUTRAS RESERVAS

O saldo desta rubrica resulta da aplicação do resultado líquido positivo dos exercícios económicos de 2019 e 2021.

#### NOTA 16 - AJUSTAMENTOS EM ACTIVOS FINANCEIROS

O saldo desta rubrica compreende o valor do lucro não distribuído em 2020 relativo ao resultado líquido do exercício económico dos anos de 2019 e 2021, da associada, 3C – Centro de Competências de Cabo Verde.

#### NOTA 17 – FINANCIAMENTOS OBITIDOS

Financiamentos Obtidos - Não Corrente	2023	2022
Empréstimo Bancário - Longo Prazo CECV(i-a)	10 434 450	11 713 889
Fundo de Promoção do Emprego e da Formação(i-b)	1 280 000	1 280 000
<b>Total</b>	<b>11 714 450</b>	<b>12 993 889</b>

Financiamentos Obtidos - Corrente	2023	2022
Empréstimo Bancário - Curto Prazo CECV(ii)	2 007 728	2 308 738
Locações Financeiras - Equipamento Transporte	0	488 302
<b>Total</b>	<b>2 007 728</b>	<b>2 797 040</b>

Refere aos financiamentos obtidos a serem liquidados à:

- (i) Médio-longo prazo, no valor de **11.714.450 CVE**, distribuído da seguinte forma:
  - a) Montante em dívida do empréstimo bancário junto a Caixa Económica de Cabo Verde, **10.434.450 CVE**;
  - b) Montante em dívida do financiamento do Fundo de Promoção do Emprego e da Formação Profissional no âmbito de Projeto apoio às políticas e iniciativas de desenvolvimento e empregabilidade dos recursos humanos, designadamente a formação profissional e a promoção do emprego, **1.280.000 CVE**.

(ii) Curto prazo, no valor de **2.007.728 CVE**, referente ao Montante em dívida do empréstimo bancário junto a Caixa Económica de Cabo Verde.

## NOTA 18 – FORNECEDORES

O detalhe da rubrica “Fornecedores” em 31 de dezembro de 2023 e 2022 apresenta o seguinte:

Fornecedores	2023	2022
Fornecedores c/c em moeda nacional (i)	24 500 307	22 934 686
Fornecedores c/c em moeda estrangeira (ii)	142 585	142 585
Fornecedores por acréscimos de gastos (iii)	1 830 082	1 922 094
<b>Total</b>	<b>26 472 974</b>	<b>24 999 365</b>

(i) O saldo desta rubrica corresponde às dívidas acumuladas contraídas junto aos fornecedores nacionais relativo aos gastos com águas, eletricidades, comunicação, subcontratos, materiais de escritórios, de limpeza e higiene, e entre outras.

(ii) O saldo desta rubrica corresponde à dívida contraída junto à *TJ - Eletrónica Industrial, Lda.*, referente a aquisição de materiais didáticos, Pajero IBérica S.L.U., referente a assistência técnica e S317 Consulting, referente a serviço de consultoria.

(iii) O saldo desta rubrica corresponde ao acréscimo relativamente ao gasto com os serviços de Vigilância e Segurança, não faturado nos meses de outubro a dezembro de 2022, serviço de Auditoria Externa do ano 2021 e elaboração do “Estudo de Viabilidade Económica e Financeira do CERMI”, não faturados pela empresa SMJ & Associados, Sociedade de Auditores Certificados, LDA., e o Serviço de Vigilância e Segurança, não faturado no mês de dezembro de 2023.

O detalhe dos principais fornecedores em 31 de dezembro de 2023 e 2022 é como se segue:

Fornecedores	2023	2022
Tecnicil Indústria	62 010	127 703
Diocesana Center	14 532	14 532
DB Protect - Segurança Privada	200 000	400 001
CV Telecom, S.A.	620 293	24 276
EHTCV - Escola de Hotelaria e Turismo de Cabo Verde	638 500	638 500
ELECTRA SUL, S.A.	199 088	362 769
CPR - Carros, Peças e Representações, Lda.	0	64 350
Unitel T+ Telecomunicações, S.A.	358 745	458 160
EDD - Serviços de Desinfestação e Desratização, Lda.	538 200	455 400
SISP, SARL	1 605	1 656
Restaurante Marisqueira Rosita	636 100	138 800
Setelima Indústria, Lda.	200 788	98 807
Multidata	22 200	22 200
Guia de Serviços, Sociedade Unipessoal, Lda.	0	18 000
RTC - Rádio Televisão Cabo-Verdiana e Inforpress, S.A.	166 635	0
Rendall - Electric	0	33 469
Incentea CV - Tecnologia de Gestão, Lda.	299 296	419 296
Protege - Corretora de Seguros	224 629	0
SOCAM, Lda.	1 800	1 800
RECOSHOP, Lda.	116 495	1 800
Mega Saúde, Lda.	30 100	25 500
Confecções Alves Monteiro, Lda.	19 680	0
PRAIATUR, Lda.	0	239 190
Farmácia Universal	15 303	15 303
3a Sociedade Unipessoal	0	49 567
Robalo Investimentos, Sociedade Unipessoal	1 277 050	1 158 050
Aldo Couture	24 608	24 608
5AL da Música, Lda	0	8 070
DSL Construções, Lda.	33 987	33 987
Sonasa - Tecnologia de Segurança, Lda.	8 315	0
IsaTour Agência de Viagens e Turismo	43 600	43 600
NOSI	945 024	776 112
MPSERVIÇOS, SOCIEDADE UNIPESSOAL LDA	0	12 250
COMPLEXO TURISTICO PONTÃO LDA	17 148	0
Transporte Correia Alves	0	200 000
Auto Zone	0	10
Transescolar CV, Lda.	762 833	1 877 000
CWV Advogados Carlos W Veiga & Associados, RL	69 000	241 500
Foto Gráfica	4 300	4 300
Solar Impact CV	50 050	50 050
Fortuna Su	42 000	42 000
Grupo Mendes & Mendes, LDA	143 638	75 202
Satguru	64 100	57 350
Bavaro Motors	0	13 352
CV Multimédia	31 963	287 643
Sinergia Renováveis	10 000	0
IMEDIA	131 350	171 350
ELECTRO PARTS LDA	18 185	18 185
MEDICAL AUTO	59 000	59 000
MRG-Formação	34 000	34 000
Energy Natural Solution	148 500	148 500
Nuno Duarte Comércio de Combustível e Derivados	130 000	130 000
Residencial Monte Sintinha Lda	0	59 504
Delcar- Rent A Car	0	2
Pensão Txon DFogo	6 276	22 540
Power Solution	84 960	24 960
Hotel Vulcão	32 488	32 488
Residencial Beleza	52 079	52 079
RMAIS CONSULTING, SA	0	119 600
Setelima-Segurança Privada, LDA	1 225 440	0
IR- INVESTIMENTO, LDA	95 290	0
FW Pneus, LDA	36 000	0
<b>Total Fornecedores c/c em Moeda Nacional</b>	<b>9 947 183</b>	<b>9 388 371</b>
3C Centro de Competências Cabo Verde	14 553 124	13 546 315
<b>Total Fornecedores - Empresas Associadas</b>	<b>14 553 124</b>	<b>13 546 315</b>
TJ - Electrónica Industrial, Lda.	11 845	11 845
PAGERO IBÉRICA S.L.U	5 513	5 513
S317 Consulting	125 227	125 227
<b>Total Fornecedores c/c em Moeda Estrangeira</b>	<b>142 585</b>	<b>142 585</b>
DB Protect - Segurança Privada	896 084	1 184 344
SMJ & Associados, Sociedade de Auditores Cert. LDA	737 750	737 750
Setelima-Segurança Privada, LDA	196 248	0
<b>Total Fornecedores por Acréscimos de Gastos</b>	<b>1 830 082</b>	<b>1 922 094</b>
<b>Total</b>	<b>26 472 974</b>	<b>24 999 365</b>

## NOTA 19 – ADIANTAMENTO DE CLIENTES

Adiantamentos de Clientes	2023	2022
Edson Geovanni Horta Mendes Jorge Tavares (i)	500	0
Athénée-Action Humanitaire (A-AH)	0	927 951
Direção Nacional de Indústria, Comércio e Energia (ii)	1 214 850	1 214 850
Restaurante Marisqueira Rosita Lda (iii)	1 000	0
Direção Geral do Emprego (DGE) (iv)	1 648 777	0
Fundo de Promoção do Emprego e Formação Profissional (v)	14 488 033	15 200 000
<b>Total</b>	<b>17 353 160</b>	<b>17 342 801</b>

(i) O saldo desta rubrica corresponde ao valor a ser reembolsado a um formando, decorrente de um pagamento duplicado de uma Declaração.

(ii) O saldo desta rubrica corresponde ao adiantamento da Direção Nacional de Indústria Comércio e Energia, referente a entrega de cinco relatórios de auditoria energética nos edifícios públicos, iniciado desde 2020.

(iii) O saldo desta rubrica corresponde a um recebimento a mais de um cliente referente a um encontro de contas.

(iv) O saldo desta rubrica corresponde ao adiantamento da Direção Geral do Emprego, referente ao acordo execução 03/DGE/CERMI/PIDC/2022.

(v) O saldo desta rubrica corresponde ao adiantamento do Fundo de Promoção do Emprego e Formação Profissional, no âmbito do Projeto de formação profissional a 180 jovens e do projeto 340156-01/Medida I/2023.

## NOTA 20 – ESTADO E OUTROS ENTES PÚBLICOS

A rubrica “Estado e Outros entes Públicos” em 31 de dezembro de 2023 e 2022 apresenta a seguinte evolução:

Estado e Outros Entes Públicos	2023	2022
Imposto Sobre o Rendimento ano N (i)	1 096 943	1 091 141
Retenção na Fonte - IRPS (ii)	5 386 828	572 405
IVA- A pagar (iii)	1 663 786	361 852
Outros impostos (iv)	261 129	0
Contribuições p/ S. Social (v)	16 498 185	15 723 252
<b>Total</b>	<b>24 906 871</b>	<b>17 748 650</b>

(i) O valor desta rubrica corresponde valor a pagar respeitante ao imposto sobre o rendimento dos exercícios anteriores, sendo que será paga em prestações mensais e consecutivas.



(ii) O saldo desta rubrica corresponde ao valor a pagar de IRPS processados e retidos aos Formadores Externos e prestadores de serviços até 31 de dezembro de 2023.

(iii) O saldo desta rubrica corresponde ao valor do apuramento do IVA a pagar de março a dezembro de 2023.

(iv) O saldo desta rubrica corresponde aos valores a pagar, referentes a processos instaurados pela DGCI, decorrentes da entrega fora de prazo do Modelo 1B, do ano 2021.

(v) O saldo desta rubrica corresponde ao valor devido a INPS referente a contribuição social retida aos colaboradores.

## NOTA 21 – OUTRAS CONTAS A PAGAR

A rubrica “Outras Contas a Pagar” em 31 de dezembro de 2023 e 2022 apresenta a seguinte evolução:

Outras Contas a Pagar	2023	2022
Formadores - Externos (i)	3 817 573	1 657 429
Formandos	0	399 725
Empresas e outras Instituições (ii)	87 794	371 650
Credores Internacionais (iii)	17 054	0
Pessoal - Remunerações a pagar (iv)	1 890 250	196 010
Acréscimos por Férias e Subsídio Férias e Encargos (v)	1 735 602	1 619 114
Acréscimos com Gastos com Pessoal - Gratificações, Pessoal (vi)	758 369	286 498
<b>Total</b>	<b>8 306 642</b>	<b>4 530 426</b>

(i) O saldo desta rubrica corresponde a dívida com formadores externos.

(ii) O saldo desta rubrica corresponde a dívidas com empresas e instituições, nomeadamente, Fundo de Apoio Social do CERMI e FPEFP pelo Alvará de acreditação do CERMI e M&J Tech – SAMSUNG, referente aos equipamentos adquiridos pelos colaboradores do CERMI.

(iii) O saldo desta rubrica corresponde ao valor pago pela empresa JJ Tomé, S.A., para cobrir despesas com deslocação a Portugal, de alguns formandos recrutados pela referida empresa.

(iv) O saldo desta rubrica corresponde remunerações a pagar ao antigo Fiscal Único, indemnização a pagar ao antigo Administrador Executivo, em função entre o período de janeiro 2017 à setembro de 2021 e desconto feito a mais ao colaborador Edson Lopes, referente a quota mensal do FAS-CERM.

(v) O saldo desta rubrica corresponde ao valor de férias vencidas e não gozadas referente ao ano de 2023 e 2022.

(vi) O saldo desta rubrica corresponde a distribuição a todos colaboradores do CERMI, de uma percentagem do montante recebido da ELECTRA, correspondente ao pagamento da mais valia relativamente ao aumento de produção do parque solar no período 2022/2023 e gratificação no âmbito do projeto nº1/Medida I/ do FPEF, de dezembro de 2022.

## NOTA 22 - DIFERIMENTOS

Diferimentos	2023	2022 - Reexpresso
Propina - Formação profissional e qualificação inicial (i)	1 874 214	0
Subsídios para investimentos - Lux-Dev (ii)	553 337 281	547 736 189
Regularizações (iii)	-5 601 092	0
Imputação de subsídios para investimentos (iv)	-39 425 743	0
Abate de equipamentos (v)	-419 228	0
<b>Total</b>	<b>509 765 432</b>	<b>547 736 189</b>

(i) O saldo desta rubrica corresponde a rendimentos a reconhecer no período seguinte, referente a faturação de propinas.

(ii) O saldo desta rubrica corresponde aos subsídios ao investimento (ativos doados pela Lux Dev), no âmbito da construção e arranque do CERMI.

(iii) O saldo desta rubrica corresponde as regularizações de consumíveis e equipamentos de baixo valor que estavam registados como subsídios de investimento e abate de equipamentos doados, até final de 2022.

(iv) O saldo desta rubrica refere ao ajustamento referente ao reconhecimento de rendimentos de depreciações/amortizações dos ativos depreciables no montante de **35.396.870 CVE** e ativos não depreciables (terreno) no montante de **4.028.873 CVE**.

(v) O saldo desta rubrica corresponde ao abate de equipamentos doados em 2023.

## NOTA 23 – VENDAS E PRESTAÇÕES DE SERVIÇOS

A rubrica “Vendas e Prestações de Serviços” em 31 de dezembro de 2023 decompõe como se segue:

Vendas e Prestações de Serviços	2023	2022
Inscrições	138 450	192 937
Matrículas	0	125 000
Propinas	2 885 286	9 842 200
Emissão de Declarações	34 500	64 500
Emissão de Diplomas	0	18 000
Emissão de Certificado	55 000	87 000
Outros Serviços Académicos	34 484	19 564
Projeto FPI-PI EFE/Santiago 03	0	1 724 574
Projeto FPI-PI EFE/Santiago 04	0	4 058 547
Projeto F.P.Q.Inicial - ASBL/Athénée-Action humanitaire (A-AH)	1 679 696	714 746
Projeto DGE/PIDC - 125 Bolsas Maio 2022	2 137 598	15 040 125
Projeto FPEFP - Medida I, 20 Bolsas, Ilhas SA,SV,Sal	13 795 140	0
Projeto FPEFP - Medida I, 160 Bolsas, Ilha de Santiago	16 457 739	0
Subcontratos - Projeto FPEFP - 340156/Medida I/2023	5 013 147	0
Projeto Programa Soldado Cidadão	574 000	0
<b>Formação Profissional e Qualificação Inicial (i)</b>	<b>42 805 040</b>	<b>31 887 193</b>
Propinas - Formação Curta Duração	183 359	9 440 652
Projeto UNIDO - The United Nations Industrial Development Organization	6 570 806	0
Projeto + Emprego, Jovens Cabo Delgado - Moçambique	1 146 018	0
Projeto E.R.Melhoria E. Energética Edifícios e Estruturas Públicas de Saúde(PEREES)	4 574 760	0
Projeto - LuxDev. Senegal	5 568 106	0
Projeto - PRODEL EP - Angola	1 338 061	0
<b>Formação Profissional e Qualificação Contínua (ii)</b>	<b>19 381 110</b>	<b>9 440 652</b>
Serviços nas Áreas de E.R., M.I. e Eficiência Energética	112 177 155	20 771 011
<b>Serviços nas Áreas de ER e M.I. (iii)</b>	<b>112 177 155</b>	<b>20 771 011</b>
Incubação de Empresas	4 348	30 436
Cedência de Espaço e Equipamentos	3 539 772	2 949 535
<b>Outros Serviços (iv)</b>	<b>3 544 120</b>	<b>2 979 971</b>
Descontos e Abatimentos - Propinas	-560 500	0
Descontos e Abatimentos - Formação Profissional e Qualificação Inicial	-882 141	0
Descontos e Abatimentos - Serviços Relacionados com Projetos de Formação Contínua	-223 105	0
Descontos e abatimentos - Incubação de Empresas	0	-21 740
Descontos e Abatimentos - Serviços nas Áreas de ER e M.I.	-90 065 141	-235 860
Descontos e abatimentos - Cedência de Espaço e Equipamentos	-327 837	0
<b>Descontos e Abatimentos</b>	<b>(92 058 724)</b>	<b>(257 600)</b>
<b>Total</b>	<b>85 848 701</b>	<b>64 821 227</b>

(i) O valor desta rubrica em 31 de dezembro de 2023 compreende integralmente aos serviços prestados durante o ano relacionados com formação profissional e qualificação inicial, onde inclui, inscrições, matrículas, propinas e outros serviços académicos, nomeadamente serviço de cópias e impressões de documentos.

(ii) O valor desta rubrica em 31 de dezembro de 2023 corresponde a formação profissional e qualificação contínua (curta duração).

(iii) O valor desta rubrica em 31 de dezembro de 2023 corresponde a serviços de manutenção de parque solar da ELECTRA e outros serviços de assistência técnica nas áreas de energias renováveis e manutenção industrial e auditorias energéticas.

(iv) O valor desta rubrica em 31 de dezembro de 2023 corresponde a serviços de cedência de espaço e equipamentos.

## NOTA 24 – SUBSÍDIO À EXPLORAÇÃO

Esta rubrica compreende os valores afetos ao CERMI pela Direção Geral do Emprego, para liquidação de dívidas referentes ao transporte de formandos, serviço de vigilância e segurança e despesas referente a participação na FIEREE.

## NOTA 25 – GANHOS/PERDAS IMPUTADOS DE SUBSIDIÁRIAS, ASSOCIADAS E EMPREENDIMENTOS CONJUNTOS

Esta rubrica compreende o reconhecimento da perda relativo a 49% do resultado líquido negativo do período, da Associada Centro de Competências Cabo Verde, CdC-3C.

## NOTA 26 – GASTO COM VENDAS DE MERCADORIAS E MATÉRIAS CONSUMIDAS

O detalhe da rubrica “Gasto com mercadorias e matérias consumidos” em 31 de dezembro de 2023 e 2022 apresenta como se segue:

Gasto com Mercadorias Vendidas e Matérias Consumidas	2023	2022
Matérias de Consumo	3 142 188	0
<b>Mercadoria Vendidas e Consumidas (i)</b>	<b>3 142 188</b>	<b>1 910 491</b>
Formadores Externos	11 259 000	35 000
Serviços de Gestão de Formação	0	11 993 158
<b>Subcontratos relacionados com F.P.Q. Inicial (ii)</b>	<b>11 259 000</b>	<b>12 028 158</b>
Subcontratos - Projecto PI EFE 140 Bolsas_Protocolo 06052021	0	113 500
Projeto ASBL/Athénée-Action humanitaire (A-AH)	168 420	0
Subcontratos - Projeto DGE/PIDC - 125 Bolsas Maio 2022	802 867	887 930
Subcontratos - Projeto FPEFP - Medida I, 20 Bolsas, Ilhas SA,SV,Sal	3 375 647	790 150
Subcontratos - Projeto FPEFP - Medida I, 160 Bolsas, Ilha de Santiago	5 129 427	431 300
Subcontratos - Projeto FPEFP - 340156/Medida I/2023	4 054 240	0
<b>Subcontratos Relacionados com Outros Serviços de Projetos F.P.Q. Inicial (iii)</b>	<b>13 530 601</b>	<b>2 222 880</b>
Serviços de Gestão da Formação	0	9 979 216
Projeto UNIDO - The United Nations Industrial Development Organization	5 030 002	0
Projeto + Emprego, Jovens Cabo Delgado - Moçambique	672 065	0
Projeto E.R.Melhoria E. Energética Edifícios e Estruturas Públicas de Saúde(PEREES)	2 245 025	0
Projeto - LuxDev. Senegal	3 760 680	0
Projeto - PRODEL EP - Angola	831 067	0
<b>Subcontratos relacionados com F.P.Continua(iv)</b>	<b>12 538 839</b>	<b>9 979 216</b>
Serviços Relacionados com a Manutenção - CERMI	80 000	0
Serviços Relacionados com a Manutenção Parque Fotovoltaico Palmarejo Grande	52 050	0
<b>Subcontratos Relacionados com Assistências Técnicas nas Áreas de ER e M.I.</b>	<b>132 050</b>	<b>-</b>
Coffe-break e Almoços	0	0
<b>Subcontratos relacionados com Cedência de Espaço e Equipamentos</b>	<b>-</b>	<b>-</b>
<b>Total</b>	<b>40 602 678</b>	<b>26 140 745</b>

(i) Refere-se aos gastos incorridos com aquisições de materiais didáticos e consumíveis diversos para oficinas no âmbito de realizações de formações.

(ii) Refere-se aos gastos incorridos com subcontratos de formadores externos.

(iii) Refere-se aos gastos incorridos com subcontratos relacionados com outros Serviços de projetos de formação profissional e qualificação inicial, nomeadamente, Projeto DGE/PIDC e Projeto FPEFP.

(iv) Refere-se aos gastos incorridos com subcontratos relacionados com projetos de formação profissional e qualificação contínua, nomeadamente, Projeto UNIDO e Projeto PEREES, Projeto + Emprego para jovens de Moçambique, Projeto Lux Dev. Senegal e Projeto PRODEL EP – Angola.

A formação do Gasto com Matérias-primas associadas e de consumo é dada pela fórmula “GMVGM = Inventário Inicial + Compras - Inventário Final, conforme a apresenta o quadro abaixo:

Mercadoria Vendidas e Consumidas	2023	2023
Stock Inicial	4 698 264	5 682 907
Compras	3 646 082	925 848
Stock Final	-5 202 158	-4 698 264
<b>Total</b>	<b>3 142 188</b>	<b>1 910 491</b>

## NOTA 27 – FORNECIMENTOS E SERVIÇOS EXTERNOS

A rubrica do “Fornecimentos e Serviços Externos” em 31 de dezembro de 2023 e 2022 apresenta a seguinte evolução:

Fornecimentos e Serviços Externos	2023	2022
Água	1 725 519	1 569 951
Electricidade	2 494 997	1 735 182
Combustíveis e outros Fluidos	751 824	773 492
Conservação e Reparação	1 619 557	2 803 042
Ferramentas e utensílios de desgaste rápido	0	959
Material de Escritório	521 705	165 305
Publicidade e Propaganda	441 114	272 694
Limpeza, Higiene e Conforto	528 689	611 523
Rendas e Alugueres	290 782	160 874
Despesas de Representação	29 008	94 865
Comunicação	1 816 071	1 843 280
Seguros	613 886	607 383
Vigilância e Segurança	2 354 976	3 553 044
Estudos e Pareceres	9 591	454 000
Serviços de Informática	0	402 658
Auditoria Externa	172 380	401 790
Deslocações e Estadas	579 708	848 544
Honorários	217 976	1 902 318
Contencioso e Notariado	800	2 470
Serviços Bancários	137 967	102 218
Trabalhos Especializados	6 000	26 268
Assistência Jurídica	55 250	817 200
Equipamentos de Baixo Valor	1 038 930	136 714
Artigos para Oferta	100 522	4 215
Outros Fornecimentos e Serviços	0	33 147
<b>Total</b>	<b>15 507 252</b>	<b>19 323 136</b>

## NOTA 28 – GASTO COM PESSOAL

A rubrica “Gasto com Pessoal” em 31 de dezembro de 2023 e 2022 apresenta a seguinte evolução:

Gasto com Pessoal	2023	2022
Remunerações dos órgãos Sociais (i)	6 984 649	7 300 519
Remunerações do pessoal (ii)	23 944 582	19 128 042
Indemnizações (iii)	1 800 000	0
Encargos sobre remuneração (iv)	4 503 308	3 834 734
Seguros Obrig. Acidentes no Trabalho (v)	236 082	166 079
Gastos de acção social (vi)	119 188	516 036
Outros gastos com pessoal (vii)	418 962	239 667
Gastos com estagiários (viii)	775 400	539 500
<b>Total</b>	<b>38 782 171</b>	<b>31 724 577</b>

(i) Os saldos destas rubricas compreendem os gastos com salário, ajudas de custos e acréscimo de férias incorridos com os órgãos sociais.

(ii) Os saldos destas rubricas compreendem os gastos com salário, ajudas de custos, gratificações e acréscimo de férias incorridos com o pessoal.

(iii) O saldo desta rubrica corresponde a indemnização a pagar ao antigo Administrador Executivo, em função entre o período de janeiro 2017 à setembro de 2021, tendo em consideração o desfecho final do processo judicial por despedimento sem justa causa.

Após acordo entre as partes, a referida indemnização será paga em 24 prestações mensais e consecutivas, no montante de **75.000 ECV**, vencendo a primeira prestação a 31 de maio de 2024.

(iv) Esta rubrica inclui os encargos sobre remuneração, nomeadamente contribuições para segurança social.

(v) Esta rubrica inclui gasto suportado com seguro obrigatório de acidentes de trabalho (SOAT).

(vi) Esta rubrica inclui os gastos com o pessoal e órgãos sociais relativamente a gastos de ação social.

(vii) Esta rubrica inclui outros gastos com o pessoal, nomeadamente formação e equipamentos de proteção individual entre outros.

(viii) Esta rubrica inclui os gastos com o acolhimento de estagiários.

## NOTA 29 – IMPARIDADE DE DÍVIDAS A RECEBER

A rubrica “Imparidade de dívidas a receber” em 31 de dezembro de 2023 e 2022 apresenta o seguinte detalhe:

Perdas por Imparidade	2023	2022
Clientes em moeda nacional gerais - Formandos (i)	6 501 852	5 618 600
Clientes gerais - Empresas e Outras Instituições (ii)	257 464	0
Outros devedores em moeda nacional (iii)	26 736	400
Instituições Financeiras (iv)	100 390	0
Reversões de Perdas por Imparidade (v)	-40 000	-42 900
<b>Total</b>	<b>6 846 442</b>	<b>5 576 100</b>

(i) Esta rubrica refere-se as dívidas acumulados por receber dos formandos que desistiram sem concluir a formação ou que concluíram a formação e não obtiveram apoio de nenhuma entidade para pagamento da propina.

(ii) Esta rubrica refere-se a valores a receber de empresas a mais de um ano, nomeadamente ELECTRA Sul, S.A., referente a carregamento de carro elétrico, Ministério da Indústria Comércio e Energia, referente ao serviço de Coffe Break, Federação Cabo-verdiana de Futebol e Escola Secundária Polivalente Cesaltina Ramos, referente a serviço de Auditoria Energética.

(iii) O saldo desta rubrica corresponde ao valor a receber de um antigo colaborador, decorrente de pagamento a mais de um mês de Salário.

(iv) O saldo desta rubrica corresponde ao valor a receber do Tesouro referente a recebimentos dos formandos através do POS (Vint4) no valor de 66.000 CVE e 34.390 CVE em 2015 e 2016 respetivamente, cujo valor não foi compensado.

(v) Esta rubrica refere-se a reversão de perdas por imparidade feito aos formandos (Mirian Cibell Rodrigues Wahnnon e Lais Telma dos Reis da Luz Fernandes), referente a dívida paga pelo FPEFP.

### NOTA 30 - OUTROS RENDIMENTOS E GANHOS

A rubrica “Outros Rendimentos e Ganhos” em 31 de dezembro de 2023 e 2022 apresenta seguinte evolução:

Outros Rendimentos e Ganhos	2023	2022 - Reexpresso
Projectos	0	5 030 654
Correções relativos a período anterior (i)	53 520	0
Imputação de subsídios para investimentos (ii)	39 425 743	41 700 746
Outros não especificados(iii)	908 841	23 075
<b>Total</b>	<b>40 388 104</b>	<b>46 754 475</b>

(i) Compreende correção de registos contabilísticos referentes ao ano anterior.

(ii) Esta rubrica compreende o reconhecimento do rendimento das doações para investimentos, à medida que são contabilizadas as depreciações/amortizações do investimento a que respeitam. Este valor é constituído pelas depreciações e amortizações dos ativos depreciables (doados), no montante de **35.396.870 CVE**, assim como ativos não depreciables (terreno) no montante de **4.028.873 CVE**.

(iii) Compreende regularização de saldo negativo da caixa principal, valores recebidos através do POS Vinti4 em que não foi possível identificar os clientes que efetuaram os

pagamentos, regularização de acréscimo de férias de três antigos colaboradores, subsídio de antigo colaborador, proveniente da manutenção do parque fotovoltaico da ELECTRA, quantias a devolver a antigos formandos referente a propinas pagas, valores de propinas subsidiadas pelo FPEPP e CITIHABITAT.

### NOTA 31 – OUTROS GASTOS E PERDAS

O detalhe da rubrica “Outros Gastos e Perdas” em 31 de dezembro de 2023 e 2022 apresenta o seguinte:

Outros Gastos e Perdas	2023	2022
Impostos (i)	64 826	143 375
Gastos em investimentos não financeiros (ii)	69 130	35 556
Correções relativos a período anterior (iii)	148 132	113 053
Donativos (iv)	5 000	5 000
Multas e outras Penalidades (v)	1 094 347	115 192
Outros não especificados	53	699
<b>Total</b>	<b>1 381 488</b>	<b>412 875</b>

(i) O saldo desta rubrica corresponde ao gasto suportado relativo a impostos de selo, imposto de circulação de automóvel, tributação autónoma e taxas diversas.

(ii) O saldo desta rubrica corresponde ao abate de equipamentos.

(iii) O saldo desta rubrica corresponde a regularização de saldos do ano anterior, concretamente multas fiscais e regularização do saldo da locação financeira da viatura Ford Ranger.

(iv) O saldo desta rubrica corresponde a um donativo cedido a uma entidade religiosa.

(v) O saldo desta rubrica corresponde a multas proveniente de incumprimentos fiscais.

(vi) O saldo desta rubrica corresponde a regularização de saldos.

### NOTA 32 – JUROS E PERDAS SIMILARES SUPORTADOS

Juros e Perdas Similares Suportados	2023	2022
Juros de Financiamentos Obtidos	768 947	1 240 342
Outros Juros	15 583	6 968
Diferenças de Câmbio Desfavoráveis	133 122	312 310
<b>Total</b>	<b>917 652</b>	<b>1 559 620</b>

O saldo desta rubrica corresponde aos juros suportados de empréstimos de longo prazo junto da Caixa Económica de Cabo Verde, juros suportados no âmbito da Locação Financeira junto do BCA, juros de mora e perdas referentes a diferença de câmbios desfavoráveis relativamente a faturação emitida em USD.



### NOTA 33 – RESULTADO LÍQUIDO DO PERÍODO

À data de 31 de dezembro de 2023 o Resultado Líquido na ótica Contabilística apresenta os seguintes detalhes:

Resultado Líquido - Contabilístico		2023	2022
Resultado antes do imposto		-12 980 582	-14 893 912
Total		(12 980 582)	(14 893 912)

### NOTA 34 – PARTES RELACIONADAS

- (i) Os principais saldos e transações ocorridas em 2023 e 2022 entre o CERMI e CDC 3C apresenta os seguintes detalhes:

	Balanço		Transações	
	Clientes	Fornecedores	Vendas	Compras
2023	6 103 438	14 553 124	8 318 419	6 245 802
2022	1 996 548	13 546 315	3 972 141	18 458 819

- (ii) Não existem transações com os Administradores.
- (iii) As remunerações dos Administradores incluídas na rubrica de Gasto com pessoal ascendem **6.984.649 CVE**.


### NOTA 35– DIVULGAÇÕES EXIGIDAS POR DIPLOMAS LEGAIS

À data de 31 de dezembro de 2023 não existem divulgações exigidas por diplomas legais a divulgar.

### NOTA 36 - EVENTOS SUBSEQUENTES

Desde a data do fecho de contas até esta data não se verificou qualquer outro acontecimento que possa influenciar significativamente as Demonstrações Financeiras apresentadas ou que mereça menção nas Notas.

O Técnico de Contas



O Conselho de Administração




**CENTRO DE ENERGIA RENOVÁVEIS E MANUTENÇÃO INDUSTRIAL , EPE**

**DEMONSTRAÇÕES FINANCEIRAS DO EXERCÍCIO DE 2023**

**RELATÓRIO  
DE  
AUDITORIA FINANCEIRA**

**AUDITEC-SOCIEDADE DE AUDITORES CERTIFICADOS, LDA.  
PRAIA-MAIO DE 2024**

## INDICE

1. Relatório do auditor independente

2. Anexos

2.1. Demonstrações financeiras auditadas

2.1.1. Balanço

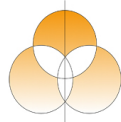
2.1.2. Demonstração dos resultados

2.1.3. Demonstração de alterações no capital próprio

2.1.4. Demonstração de fluxos de caixa

2.1.5. Anexo

## **RELATÓRIO DO AUDITOR INDEPENDENTE**



## **RELATÓRIO DO AUDITOR INDEPENDENTE**

Exmos. Acionista e Conselho de Administração do  
CERMI - Centro de Energias Renováveis e Manutenção Industrial, EPE

### **Opinião com reservas**

1. Auditámos as demonstrações financeiras do CERMI - Centro de Energias Renováveis e Manutenção Industrial, EPE ("Empresa" ou "CERMI") que compreendem o balanço em 31 de dezembro de 2023, e a demonstração dos resultados, demonstração de alterações no capital próprio e demonstração de fluxos de caixa, relativas ao exercício findo naquela data, e o anexo, contendo um resumo das políticas contabilísticas significativas.

2. Em nossa opinião, exceto quanto aos possíveis efeitos das matérias descrita no parágrafo *Bases para a opinião com reservas*, as demonstrações financeiras anexas apresentam de forma apropriada, em todos os aspetos materiais, a posição financeira do CERMI em 31 de dezembro de 2023 e o seu desempenho financeiro e fluxos de caixa, relativos ao exercício findo naquela data, de acordo com as Normas de Relato Financeiro em vigor em Cabo Verde.

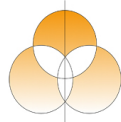
### **Bases para a opinião com reservas**

3. Durante a nossa auditoria defrontámos as seguintes situações:

3.1. Fomos contratados para auditar as contas da Empresa, relativas ao exercício de 2023, em fevereiro de 2024, e, portanto, não acompanhámos a contagem física dos inventários do início do exercício 2022, cujo valor escriturado é de 4.698.264\$00, nem no final do exercício de 2023, cujo valor escriturado é de 5.202.158\$00, e não nos foi possível, através de meios alternativos, obter prova de auditoria suficiente e apropriada quanto as quantidades em inventário. Consequentemente, não conseguimos determinar se seriam necessários ajustamentos aos inventários e consequentes alterações nos valores relatados no balanço, na demonstração dos resultados e na demonstração de alterações no capital próprio, nos exercícios de 2022 e 2023, os quais são apresentados para efeitos comparativos.

3.2. Não obtivemos evidência de que os terrenos e edifícios constantes da rubrica ativo fixo tangível, do balanço da Empresa, cujo valor escriturado total é de 485.470.235\$00, encontram-se registados em nome do CERMI, na matriz municipal e na conservatória de registo predial.

4. A nossa auditoria foi efetuada de acordo com as Normas Internacionais de Auditoria (ISAs). As nossas responsabilidades nos termos dessas normas estão descritas no parágrafo Responsabilidades do auditor pela auditoria das demonstrações financeiras abaixo, neste relatório. Somos independentes da CERMI, de acordo com os requisitos éticos que são relevantes para nossa auditoria das demonstrações financeiras, expressos no Código de Ética e Deontologia Profissional da Ordem Profissional dos Auditores e Contabilistas Certificados de Cabo Verde e cumprimos nossas outras responsabilidades éticas de acordo com o citado Código de Ética. Consideramos que a prova de auditoria que obtivemos é suficiente e apropriada para proporcionar uma base para a nossa opinião com reservas.



## Ênfases

5. Chamamos a atenção para a seguinte divulgação no Anexo:

5.1. A Nota 3 do Anexo refere a correções de erros, de exercícios anteriores, implicando regularizações de saldos de várias contas. Houve a necessidade de corrigir retroativamente os erros acima referidos e, pelo facto de as demonstrações financeiras de 2022 serem apresentadas juntas às demonstrações financeiras de 2023, para efeitos comparativos, as demonstrações financeiras de 2022, mormente o balanço, a Demonstração de Resultados a demonstração de alterações no capital próprio foram reexpressadas, de modo a refletirem a sua correta apresentação, após a correção dos erros supracitados. A nossa opinião não é modificada no que respeita a esta matéria.

## Matérias relevantes da auditoria

6. As matérias relevantes de auditoria são as que, no nosso julgamento profissional, tiveram maior importância na auditoria das demonstrações financeiras do presente exercício. Essas matérias foram consideradas no contexto da auditoria das demonstrações financeiras como um todo, e na formação da opinião, e não emitimos uma opinião separada sobre essas matérias.

7. Descrevemos de seguida as matérias relevantes de auditoria do presente exercício:

7.1. Diferimentos - Reconhecimento dos subsídios para investimento

Descrição dos riscos de distorção material mais significativos	Síntese da nossa resposta aos riscos de distorção material mais significativos
Subsídios para investimentos recebidos de cooperações internacionais (Lux-Development) , que se encontram divulgados na nota 22 do anexo , cujo valor contábilístico líquido é de 509.765.432 CVE, que visam suportar investimentos em instalações e equipamentos, devem ser diferidos e reconhecidos anualmente, através das depreciações e amortizações dos ativos para os quais foram atribuídos.	Adotamos os seguintes procedimentos de auditoria: . Avaliámos o controlo interno implementado. . Obtivemos e verificámos a conformidade dos mapas de controlo existentes, que acumulam os saldos anteriores com os novos subsídios e vai deduzindo as depreciações e amortizações dos ativos . . Comparámos o total dos saldos dos mapas de controlo com o valor escriturado dos investimentos.

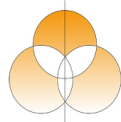
## Outras matérias

8. As demonstrações financeiras do CERMI - Centro de Energia Renováveis e Manutenção Industrial, EPE, relativas ao ano findo em 31 de dezembro de 2022, foram auditadas por outro auditor que expressou uma opinião não modificada sobre as referidas demonstrações financeiras em 06/04/2023.

## Informação distinta das demonstrações financeiras e do relatório de auditoria sobre as mesmas

9. O Conselho de Administração da CERMI é responsável pela elaboração do relatório de gestão da Sociedade, de acordo com o Estatuto e nos termos estabelecidos no Código das Sociedades Comerciais. O relatório de gestão em si não inclui as demonstrações financeiras e o respetivo relatório do auditor.

10. A nossa opinião sobre as demonstrações financeiras não inclui o relatório de gestão e não expressamos qualquer garantia de fiabilidade sobre o mesmo.



11. Em conexão com a nossa auditoria das demonstrações financeiras, a nossa responsabilidade é de fazer uma leitura do relatório de gestão e, ao fazer isso, analisar se a informação financeira nele contida é materialmente inconsistente com as demonstrações financeiras ou com nosso conhecimento obtido na auditoria, ou pareçam conter erros materiais.

12. Se, baseado no trabalho efetuado, concluímos que há erros materiais na informação financeira contida no relatório de gestão, devemos relatar esse facto. Nada temos a relatar a este respeito.

### **Responsabilidades pelas demonstrações financeiras**

13. O Conselho de Administração é responsável pela preparação e apresentação apropriadas destas demonstrações financeiras de acordo com as Normas de Relato Financeiro de Cabo Verde e pelo controlo interno que determine ser necessário para possibilitar a preparação de demonstrações financeiras isentas de distorção material devido a fraude ou a erro.

14. Na preparação das demonstrações financeiras o Conselho de Administração é responsável pela avaliação da capacidade da CERMI de se manter em continuidade, divulgando, quando aplicável, as matérias relativas à continuidade das operações e à utilização do pressuposto contabilístico da continuidade, a não ser que o Conselho de Administração tenciona liquidar a Empresa ou cessar as operações ou não tem alternativa realista senão fazê-lo.

15. Os encarregados pela governação são responsáveis pela supervisão do processo de preparação e divulgação da informação financeira da Empresa.

### **Responsabilidades do auditor pela auditoria das demonstrações financeiras**

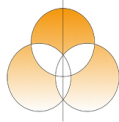
16. Os nossos objetivos consistem em obter segurança razoável sobre se as demonstrações financeiras como um todo estão isentas de distorções materiais devido a fraude ou erro, e emitir um relatório de auditoria onde conste a nossa opinião. Segurança razoável é um nível elevado de segurança mas não é uma garantia de que uma auditoria conduzida de acordo com as ISAs detetará sempre uma distorção material quando exista. As distorções podem ter origem em fraude ou erro e são consideradas materiais se, isoladas ou conjuntamente, se possa razoavelmente esperar que influenciem decisões económicas dos utilizadores, tomadas com base nessas demonstrações financeiras.

17. Como parte de uma auditoria de acordo com as ISAs fazemos julgamentos profissionais e mantemos ceticismo profissional durante a auditoria e também:

17.1. Identificamos e avaliamos os riscos de distorção material das demonstrações financeiras, devido a fraude ou a erro, concebemos e executamos procedimentos de auditoria que respondam a esses riscos, e obtemos prova de auditoria que seja suficiente e apropriada para proporcionar uma base para a nossa opinião de auditoria. O risco de não detetar uma distorção material devido a fraude é maior do que o risco de não detetar uma distorção material devido a erro, dado que a fraude pode envolver conluio, falsificação, omissões intencionais, falsas declarações ou sobreposição ao controlo interno.

17.2. Obtemos uma compreensão do controlo interno relevante para a auditoria com o objetivo de conceber procedimentos de auditoria que sejam apropriados nas circunstâncias, mas não para expressar uma opinião sobre a eficácia do controlo interno da Empresa.

17.3. Avaliamos a adequação das políticas contabilísticas usadas e a razoabilidade das estimativas contabilísticas e respetivas divulgações feitas pelo Conselho de Administração.



17.4. Concluimos sobre a apropriação do uso, pelo Conselho de Administração, do pressuposto contabilístico da continuidade e, com base na prova de auditoria obtida, se existe qualquer incerteza material relacionada com acontecimentos ou condições que possam suscitar dúvidas significativas sobre a capacidade da Empresa para dar continuidade às suas atividades. Se concluirmos que existe uma incerteza material, devemos chamar a atenção no nosso relatório para as divulgações relacionadas incluídas nas demonstrações financeiras ou, caso essas divulgações não sejam adequadas, modificar a nossa opinião. As nossas conclusões são baseadas na prova de auditoria obtida até à data do nosso relatório de auditoria. Porém, acontecimentos ou condições futuras podem levar a que a Empresa descontinue as suas operações.

17.5. Avaliamos a apresentação, estrutura e conteúdo global das demonstrações financeiras, incluindo as divulgações, e se essas demonstrações financeiras representam as transações e acontecimentos subjacentes de forma a atingir uma apresentação apropriada.

18. Informamos ao Conselho de Administração da CERMI, entre outros assuntos, o âmbito e o calendário planeado da auditoria e as conclusões significativas da auditoria, incluindo qualquer deficiência significativa de controlo interno identificado durante a auditoria.

Praia, 15 de maio de 2024

AUDITEC – Sociedade de Auditores Certificados, Lda.

Representada por

Dr. João Marcos Alves Mendes

Auditor Certificado-Cédula Profissional nº 4



## **Parecer do Fiscal Único sobre as Contas do CERMI - 2023**

À Unidade de Acompanhamento do Sector Empresarial do Estado (UASE)

### **I. Introdução**

Em cumprimento do disposto do n.º1 do artigo 222º, conjugado com o disposto no n.º3 do artigo 223º do Código das Sociedades Comerciais e do mandado conferido, compete ao Fiscal Único (FU) emitir o relatório anual sobre a ação fiscalizadora e dar parecer sobre o Relatório e Contas de Gerência referente ao exercício findo em 31 de dezembro de 2023 do Centro de Energias Renováveis e Manutenção Industrial, Entidade Pública Empresarial (CERMI, E.P.E.), conforme disposto na alínea g) do art.º 25 dos Estatutos, aprovado pelo Decreto-lei nº29/2014, de 13 de junho de 2014.

### **II. Responsabilidades**

Conforme referido na alínea e), nº 2 do art.º 15 dos referidos estatutos, compete ao Conselho de Administração (CA) organizar os documentos de prestação de contas e remetê-los à Inspeção Geral das Finanças.

A responsabilidade do Fiscal Único (FU) consiste em analisar o relatório de contas e relatório de Gestão e verificar a consistência e adequação dos pressupostos incluídos nas contas acima referido, competindo ao FU emitir um parecer profissional e independente.

### **III. Âmbito**

O trabalho realizado teve como objetivo a apreciação do Relatório de Gestão, das Atas disponíveis das reuniões dos órgãos de gestão e verificação das contas do CERMI em 31 de dezembro de 2023, compreendendo o Balanço, as Demonstrações de Resultados, Demonstração de fluxos de caixa e Demonstrações das alterações no capital próprio, bem como as respetivas Notas Explicativas para o exercício findo naquela data.

### **IV. Parecer**

O Fiscal Único procedeu às verificações que entendeu necessárias, tendo solicitado e obtido esclarecimentos sobre o processo de auditoria e o curso das atividades do CERMI relativos à implementação das principais decisões da Administração.

Tendo em conta os exames e análises efetuados, verifiquei que as demonstrações financeiras e as correspondentes notas anexas, permitem uma adequada compreensão da situação financeira do CERMI, dos seus Resultados, das Alterações no Capital Próprio e dos Fluxos de Caixa.

Face ao exposto, o parecer é favorável à aceitação das (i) Demonstrações Financeiras, (ii) Relatório do Conselho da Administração e (iii) proposta de aplicação de resultados contida no mencionado Relatório de Contas que fazem parte integrante deste relatório do Fiscal Único, destacando a necessidade do Acionista intervir o mais breve possível relativamente à liquidez de tesouraria e capacidade autossustento do CERMI, EPE.




## V. Outros

O FU salienta que os relatórios referentes ao fecho do ano, têm um prazo de entrega (31 de maio do ano seguinte a que se referem) para aprovação da superintendência e disponibilização ao Tribunal de Contas sob pena de coimas por não cumprimento do prazo de entrega.

Por último, o Fiscal Único agradece ao CA e aos colaboradores do CERMI pela colaboração prestada no exercício das suas atribuições.

Praia, 17 de junho de 2023



**Líver Lima Canuto**

Membro da OPACC

Cédula nº 523

## **ANEXOS**

# BALANÇO INDIVIDUAL EM 31 DE DEZEMBRO DE 2023

Designação	Notas	Unidade Monetária (CVE)	
		Exercício	
		2023	2022 - Reexpresso
<b>ACTIVO</b>			
<b>Activo não correntes:</b>			
<b>Activos fixos tangíveis</b>			
Terrenos e recursos naturais	4	100 721 815	100 721 815
Edifícios e outras construções	4	384 748 420	408 425 246
Equipamento básico	4	58 493 935	65 709 110
Equipamento de transporte	4	1 989 895	2 968 853
Equipamento administrativo	4	1 787 672	2 469 449
Outros activos fixos tangíveis	4	33 822	134 368
<b>Activos Intangíveis</b>			
Propriedade Industrial	5	900 199	1 213 042
Programas de computador	5	475 437	614 491
Participações Financeiras – Método de Equivalência Patrimonial	6	15 681 616	16 921 903
		564 832 811	599 178 277
<b>Activo correntes:</b>			
<b>Inventários</b>			
Matérias-primas, subsidiárias e de consumo	7	5 202 158	4 698 264
Clientes	8	22 746 205	25 597 939
Adiantamentos a Fornecedores	9	620 420	460 482
Outras Contas a Receber	10	554 062	153 126
Diferimentos	11	165 287	189 993
Caixa e Depósitos Bancários	2	32 659 684	17 104 231
		61 947 816	48 204 035
<b>Total do activo</b>		<b>626 780 627</b>	<b>647 382 312</b>
<b>CAPITAL PRÓPRIO E PASSIVO</b>			
<b>Capital próprio:</b>			
Capital Realizado	12	55 000 000	35 000 000
Prestações Suplementares e Outros Instrumentos de Capital Próprio	13	22 035 000	22 035 000
Reservas Legais	14	7 000 000	7 000 000
Outras Reservas	15	19 922 999	19 922 999
Ajustamentos em Activos Financeiros	16	-1 062 976	-1 062 976
Outras Variações no Capital Próprio	3	0	0
Resultados transitados		-63 661 071	-48 767 159
Resultados do exercício		-12 980 582	-14 893 912
<b>Total do Capital Próprio</b>		<b>26 253 370</b>	<b>19 233 952</b>
<b>Passivo não corrente:</b>			
Financiamentos Obtidos	17	11 714 450	12 993 889
		11 714 450	12 993 889
<b>Passivo corrente:</b>			
Fornecedores	18	26 472 974	24 999 365
Adiantamento de Clientes	19	17 353 160	17 342 801
Estado e Outros Entes Públicos	20	24 906 871	17 748 650
Financiamentos Obtidos	17	2 007 728	2 797 040
Outras Contas a Pagar	21	8 306 642	4 530 426
Diferimentos	22	509 765 432	547 736 189
		588 812 807	615 154 471
<b>Total do passivo</b>		<b>600 527 257</b>	<b>628 148 360</b>
<b>Total do capital próprio e passivo</b>		<b>626 780 627</b>	<b>647 382 312</b>

*dc*



**DEMONSTRAÇÃO INDIVIDUAL DE RESULTADOS POR NATUREZA ENTRE 1 DE JANEIRO E 31 DE DEZEMBRO DE 2023**

Designação	Notas	Unidade Monetária (CVE)	
		Exercício	
		2023	2022 - Reexpresso
Vendas e Prestações de serviços	23	85 848 701	64 821 227
Subsídios à exploração	24	2 499 380	0
Ganhos/perdas imputados de subsidiárias, associadas e empreendimentos cor	26	-1 240 287	-3 136 613
Gastos com mercadorias vendidas e matérias consumidas	27	-40 602 678	-26 140 745
<b>Resultado Operacional Bruto</b>		<b>46 505 116</b>	<b>35 543 869</b>
Fornecimento e Serviços Externos	28	-15 507 252	-19 323 136
<b>Valor Acrescentado Bruto</b>		<b>30 997 864</b>	<b>16 220 733</b>
Gastos com o pessoal	29	-38 782 171	-31 724 577
Imparidade de dívidas a receber (perdas/reversões)	30	-6 846 442	-5 576 100
Outros rendimentos e ganhos	31	40 421 930	46 754 475
Outros gastos e perdas	32	-1 381 488	-412 875
<b>Resultado antes de depreciações, amortizações, perdas/ganhos financeiros e impostos</b>		<b>24 409 693</b>	<b>25 261 656</b>
Gastos Reversões de depreciação e amortização	4 e 5	-36 472 623	-38 595 948
<b>Resultado Operacional (antes de perdas/ganhos financeiros e impostos)</b>		<b>-12 062 930</b>	<b>-13 334 292</b>
Juros e perdas similares suportados	33	-917 652	-1 559 620
<b>Resultados antes de impostos</b>		<b>-12 980 582</b>	<b>-14 893 912</b>
Imposto sobre o rendimento do período		0	0
<b>Resultado Líquido do Período</b>	34	<b>-12 980 582</b>	<b>-14 893 912</b>

**DEMONSTRAÇÃO INDIVIDUAL DE FLUXO DE CAIXA ENTRE 1 DE JANEIRO E 31 DE DEZEMBRO DE 2023**

Designação	Notas	Unidade Monetária (CVE)	
		Exercício	
		2023	2022
<b>Fluxo de caixa das actividades operacionais:</b>			
Recebimentos de clientes		84 077 826	103 287 046
Pagamentos a fornecedores		-45 499 467	-49 925 931
Pagamentos ao pessoal		-31 667 200	-30 966 973
<b>Caixa gerada pelas operações:</b>		<b>6 911 159</b>	<b>22 394 142</b>
Pagamento/recebimento do imposto sobre o rendimento		0	-3 768 169
Outros recebimentos/pagamentos		-4 457 956	-422 011
<b>Fluxos de caixa das actividades operacionais (1)</b>		<b>2 453 203</b>	<b>18 203 962</b>
<b>Fluxos de caixa das actividades de investimento</b>			
<b>Pagamentos respeitantes a:</b>			
Activos fixos tangíveis		-3 755 802	0
Activos intangíveis		-80 000	0
<b>Fluxos de caixa das actividades de investimento (2)</b>		<b>-3 835 802</b>	<b>0</b>
<b>Fluxos de caixa das actividades de financiamento</b>			
<b>Recebimentos provenientes de:</b>			
Realizações de capital e de outros instrumentos de capital próprio		20 000 000	0
<b>Pagamentos respeitantes a:</b>			
Financiamentos obtidos		-2 144 296	-2 859 865
Juros e gastos similares		-917 652	-1 247 310
<b>Fluxos de caixa das actividades de financiamento (3)</b>		<b>16 938 052</b>	<b>-4 107 175</b>
<b>Variação de caixa e seus equivalentes (1+2+3)</b>		<b>15 555 453</b>	<b>14 096 787</b>
Efeito das diferenças de câmbio		0	0
<b>Caixa e seus equivalentes no início do período</b>		<b>17 104 231</b>	<b>3 007 444</b>
<b>Caixa e seus equivalentes no fim do período</b>		<b>32 659 684</b>	<b>17 104 231</b>

*jc*

# DEMONSTRAÇÃO INDIVIDUAL DE ALTERAÇÕES NO CAPITAL PRÓPRIO

		Capital próprio atribuído aos detentores do capital								Unidade Monetária (CVR)	
Designação	Notas	Capital realizado	Prestações Suplementares	Reservas Legais	Outras reservas	Ajustamentos em Ativos Financeiros	Outras Variações no Capital Próprio	Resultados Transfidos	Resultado líquido do período	Total	
PERÍODO DE 2022											
POSICÕES NO INÍCIO DE 2022 - Reexpresso	1	35 000 000,00	22 035 000,00	3 000 000,00	17 139 545,00	-1 062 976,00	0,00	-48 767 159,00	0,00	27 344 410,00	
Alterações: Reversões e Rendimentos e Gastos Reconhecidos no Período										0,00	
Resultado líquido do período		0,00	0,00	0,00	0,00	0,00	0,00	0,00	-14 893 912,00	-14 893 912,00	
<b>RESULTADO EXTENSIVO</b>	<b>2</b>								-14 893 912,00	-14 893 912,00	
PERÍODO DE 2023											
OPERAÇÕES COM DETENTORES DE CAPITAL NO											
Outras operações: com detentores de capital	3	0,00	0,00	4 000 000,00	2 783 454,00	0,00	0,00	0,00	0,00	6 783 454,00	
<b>Outras Operações</b>	<b>4</b>									0,00	
POSICÕES NO FIM DE 2022 - Reexpresso	1+2+3+4	35 000 000,00	22 035 000,00	7 000 000,00	19 922 999,00	-1 062 976,00	0,00	-48 767 159,00	-14 893 912,00	19 233 952,00	
PERÍODO DE 2023											
OPERAÇÕES COM DETENTORES DE CAPITAL NO											
Posições de capital	3	0,00	0,00	0,00	0,00	0,00	0,00	0,00	0,00	0,00	
20 000 000,00										0,00	
20 000 000,00										0,00	
<b>Outras Operações</b>	<b>4</b>									0,00	
POSICÕES NO FIM DE 2023	1+2+3+4	55 000 000,00	22 035 000,00	7 000 000,00	19 922 999,00	-1 062 976,00	0,00	-83 661 071,00	-12 980 582,00	26 253 370,00	

*[Handwritten signature]*