

DEMONSTRAÇÃO DOS RESULTADOS POR NATUREZA


Período compreendido entre 01 de Janeiro de 2018 a 31 de Dezembro de 2018

(Valores em ECV)


Rubricas	Notas	2018	2017
Vendas e prestações de serviços	14.1	310.066.462,0	269.922.487,0
Subsídios à exploração		0,0	0,0
Ganhos/Perdas imputados de subsidiárias, associadas e empreendimentos conjuntos		0,0	0,0
Trabalhos para a própria entidade	14.1	168.214,0	290.034,0
Gasto com mercadorias vendidas e matérias consumidas	15	(51.609.537,0)	(36.889.166,0)
Resultado operacional bruto		258.625.139,0	233.323.355,0
Fornecimentos e serviços externos		(70.625.690,0)	(69.945.749,0)
Valor acrescentado bruto		187.999.449,0	169.377.606,0
Gastos com o pessoal	15	(177.210.857,0)	(173.672.350,0)
Ajustamentos de inventários (perdas/reversões)	15	(770.246,0)	(275.429,0)
Imparidades de dívidas a receber (perdas/reversões)	15/14.1	(1.356.551,0)	1.600.000,0
Provisões do período		0,0	(1.192.894,0)
Outros rendimentos e ganhos	14.1	3.243.973,0	6.871.460,0
Outros gastos e perdas	15	(8.431.290,0)	(4.298.472,0)
Resultado antes de depreciações, amort., perdas/ganhos de financiamento e impostos		3.474.478	(1.590.079,0)
Gastos/Reversões de depreciação e de amortização	15	(12.031.323,0)	(10.830.136,0)
Perdas/Reversões por imparidade de activos depreciables/amortizações		0,0	0,0
Resultado operacional (antes de perdas/ganhos de financiamento e impostos)		(8.556.845,0)	(12.420.215,0)
Juros e Ganhos similares obtidos	14.1	452.270,0	456.571,0
Juros e Perdas similares suportados	15	(172.983,0)	(557.040,0)
Resultado antes de impostos		(8.277.558,0)	(12.520.684,0)
Imposto sobre o rendimento do período		0,0	0,0
Resultado líquido do período		(8.277.558,0)	(12.520.684,0)



Diretor Adm. e Financeiro

Conselho de Administração


Baltazar dos Santos Ramos


Domingos António dos Santos Jr.

Técnico de Contas

Maria Helena S M Baptista


José Patrício Andrade Silva

Eva Sulamita Monteiro Caldeira Marques