

Terça - feira, 31 de dezembro de 2019

**I Série**  
**Número 130**



# BOLETIM OFICIAL



## ÍNDICE

### ASSEMBLEIA NACIONAL

#### Lei n° 69/IX/2019:

Aprova o Orçamento do Estado para o ano económico de 2020. ....2102

#### Resolução n° 145/IX/2019:

Aprova o Orçamento Privativo da Assembleia Nacional para o ano económico de 2020. ....2288

## ASSEMBLEIA NACIONAL

### Lei nº 69/IX/2019

Por mandato do Povo, a Assembleia Nacional decreta nos termos da alínea b) do artigo 175.º da Constituição, o seguinte:

#### CAPÍTULO I

### APROVAÇÃO DO ORÇAMENTO

Artigo 1.º

#### (Aprovação)

1. É aprovado o Orçamento do Estado para o ano económico de 2020.
2. Integram o Orçamento do Estado, aprovado pela presente lei, o articulado da lei, os mapas orçamentais e os anexos informativos previstos, respetivamente, nos artigos 17.º, 18.º e 19.º da Lei nº 78/V/98, de 7 de dezembro, com alterações introduzidas pela Lei nº 5/VIII/2011, de 29 de agosto.

#### CAPÍTULO II

### DISCIPLINA ORÇAMENTAL

Artigo 2.º

#### (Execução orçamental)

1. O Governo toma as medidas necessárias à rigorosa contenção das despesas públicas e ao controlo da sua eficiência, de forma a alcançar os objetivos de redução do défice orçamental e de uma melhor aplicação dos recursos públicos.
2. O Governo procede ao monitoramento mensal da execução do Orçamento do Estado, visando a tomada de medidas necessárias para o cumprimento da meta do défice orçamental e das normas programáticas constantes da presente lei.
3. O Governo define, através do Decreto-lei de execução orçamental, normas e procedimentos com vista à gestão rigorosa das receitas e despesas públicas.
4. O Governo assegura o reforço da ação inspetiva e fiscalizadora dos organismos e serviços com competências na área, de forma sistemática e programada, para garantir o rigor na execução orçamental, evitar a má utilização dos recursos públicos e velar pelo cumprimento rigoroso das leis.
5. O Governo toma medidas para a efetiva racionalização dos fundos autónomos, através do reforço da transparência na execução orçamental, bem como na bancarização de todas as suas operações, de forma a garantir a integridade da gestão orçamental e financeira do Estado.
6. A adesão de Cabo Verde a organismos internacionais, que implique o pagamento de quotas, é apreciada e decidida mediante Resolução do Conselho de Ministros, com base numa avaliação da sua pertinência e dos respetivos impactos orçamentais e financeiros.

Artigo 3.º

#### (Utilização das dotações orçamentais)

O Governo, sob proposta do membro do Governo responsável pela área das Finanças, face à evolução da execução orçamental que se vier a verificar, bem como ao contexto internacional, decide:

- a) Sobre os montantes a serem cativados;
- b) Sobre a descativação de eventuais verbas, assim como sobre os respetivos graus e incidências ao nível dos departamentos governamentais.

Artigo 4.º

#### (Suspensão de despesas)

Fica o Governo autorizado a suspender ou condicionar as despesas orçamentais da Administração Central, dos Institutos Públicos, dos Serviços e Fundos Autónomos ou de Fundos Públicos, se a situação financeira do País o justificar.

Artigo 5.º

#### (Contenção de despesas com deslocações)

1. As missões ao exterior devem ser objeto de programação e limitam-se às estritamente essenciais à prossecução do plano anual de atividades de cada departamento.
2. Mantém-se em vigor as instruções visando a rentabilização da utilização das representações de Cabo Verde no exterior, nos eventos internacionais em que o País deve fazer-se representar.
3. As deslocações ao estrangeiro de funcionários do Estado, incluindo pessoal dirigente, do quadro especial e titulares dos órgãos de direção de Institutos Públicos, dos Serviços e Fundos Autónomos, bem como das entidades do sector público empresarial, fazem-se na classe económica.
4. Sem prejuízo do disposto no número anterior, os casos excecionais são objeto de regulamentação pelo Governo, sob proposta do membro do Governo responsável pela área das Finanças e da Administração Pública.

Artigo 6.º

#### (Assunção de encargos e dívidas)


1. Os serviços da Administração Direta e Indireta do Estado, independentemente do grau da sua autonomia, só podem assumir encargos para os quais estejam previamente asseguradas as necessárias coberturas orçamentais, em termos anuais.
2. A não transferência de receitas do Orçamento do Estado cobradas de forma descentralizada, do produto da cobrança de impostos retidos na fonte, bem como das contribuições devidas à Previdência Social, constitui infração disciplinar grave, sem prejuízo da responsabilidade criminal.

Artigo 7.º

#### (Regime duodecimal)

1. Durante o ano de 2020, fica sujeita ao regime duodecimal a execução das seguintes despesas:
  - a) Remunerações certas e permanentes;
  - b) Encargos com a segurança social;
  - c) Transferências correntes à Presidência da República e à Assembleia Nacional, sem prejuízo do disposto nas respetivas leis orgânicas;
  - d) Transferências correntes à Chefia do Governo, ao Tribunal Constitucional, ao Supremo Tribunal de Justiça, ao Tribunal de Contas, à Procuradoria-Geral da República, às Comissões de Recenseamento Eleitoral (CRE), ao Serviço de Informações da República (SIR) e aos Conselhos Superiores da Magistratura Judicial e do Ministério Público;
  - e) Transferências correntes às Embaixadas e postos consulares;
  - f) Transferências correntes aos serviços da Administração Pública;
  - g) Transferências privadas.

2. Sem prejuízo da aplicação do artigo 13.º do Decreto-Lei nº 13/95, de 27 de fevereiro, as embaixadas ficam autorizadas a utilizarem as receitas do Estado cobradas até ao limite da respetiva dotação orçamental.



3 056000 000000

## CAPÍTULO III RECURSOS HUMANOS

Artigo 8.º

### (Política de pessoal na Administração Pública)

1. As admissões na Administração Pública incluindo fundos e serviços autónomos e, nas autoridades administrativas independentes, são da competência do membro do Governo responsável pela área que pretende recrutar, de acordo com critérios previamente definidos.

2. Para dar respostas às necessidades de pessoal na Administração Pública, em regra, o Governo adota medidas de facilitação do sistema de mobilidade de pessoal entre departamentos do Estado, e destes para os municípios, de forma a rentabilizar o aproveitamento dos recursos humanos já existentes, tendo os instrumentos de mobilidade prioridade sobre o recrutamento.

3. A mobilidade de funcionários na Administração Pública é efetuada mediante instrumentos de mobilidade geral e de mobilidade especial, de acordo com a legislação existente.

4. A Direção Nacional da Administração Pública (DNAP) é a entidade responsável pela supervisão de todos os procedimentos de recrutamento e seleção de pessoal e dirigentes na Administração Pública Central Direta e Indireta incluindo os Serviços e Fundos Autónomos e Institutos Públicos, respeitando o princípio da autonomia administrativa e financeira, pela autorização da realização dos procedimentos concursais ficando neste caso responsável pelo seu acompanhamento e homologação final do resultado final dos concursos.

5. Havendo necessidade de recrutamento para satisfazer necessidades de pessoal, os sectores da Administração Pública Direta e Indireta devem recorrer prioritariamente à sua reserva de recrutamento, gerida pela DNAP, da qual integram candidatos aprovados em concursos de recrutamento por eles lançados.

6. O recrutamento no âmbito de execução de Projetos de Investimento é feito obrigatoriamente por concurso, nos termos da lei, e o vínculo é estabelecido sempre mediante contrato de trabalho a termo.

7. Não é permitida a celebração de mais de dois contratos de prestação de serviço de carácter contínuo com a mesma pessoa singular ou coletiva, no âmbito da Administração Pública Direta e Indireta, incluindo os Serviços e Fundos Autónomos, Institutos Públicos e as Entidades do Sector Público Empresarial.

8. A remuneração certa mensal dos dirigentes superiores, providos por contrato de gestão na Administração Pública Direta e Indireta, Fundos ou Serviços Autónomos e Institutos Públicos, não deve ultrapassar a remuneração do cargo do Primeiro-Ministro.

9. O contrato de gestão a que se refere o número anterior deve ser obrigatoriamente acompanhado da respetiva carta de missão e deve ser remetido à Comissão Técnica na Direção Nacional da Administração Pública, para efeito de instrução e posterior homologação.

10. Os Órgãos de Soberania e as Administrações Direta e Indireta do Estado, ficam obrigados a alimentar e atualizar a Base de Dados dos Recursos Humanos da Administração Pública (BDAP), nomeadamente, incorporar todas as decisões que alteram a situação jurídica dos recursos humanos, tais como, ingresso, acesso, evolução na carreira, licenças sem vencimento, mobilidade, comissão de serviço, exoneração, aposentação, formação e avaliação de desempenho.

11. As Autarquias Locais ficam obrigadas a enviar uma cópia de todas as decisões que alterem a situação jurídica dos Recursos Humanos, nomeadamente, licenças sem vencimento, transferência, comissão de serviço e exoneração, à Direção Nacional da Administração Pública, para efeitos de atualização da Base de Dados dos Recursos Humanos da Administração Pública (BDAP), enquanto não houver integração com esta, relativamente ao pessoal que lhes está afeto.

12. A Administração Pública Direta e Indireta do Estado não deve efetuar pagamentos e não deve assumir responsabilidades com a contratação de pessoal pela rúbrica “outros serviços”.

13. Durante o ano de 2020, as reclassificações, reenquadramentos, promoções e as compensações pela não redução da carga horária realizam-se de acordo com a disponibilidade orçamental e financeira, mediante as propostas apresentadas pelos setores e validadas pela DNAP.

## CAPÍTULO IV AUTARQUIAS LOCAIS

Artigo 9.º

### (Fundo de Financiamento dos Municípios)

O montante do Fundo de Financiamento dos Municípios (FFM) é fixado em 3.759.647.651\$00 (três mil milhões, setecentos e cinquenta e nove milhões, seiscentos e quarenta e sete mil, seiscentos e cinquenta e um escudos) para o ano de 2020, distribuído conforme o constante do Mapa XI, anexo à presente lei.

Artigo 10.º

### (Diferenciação positiva)

1. É transferido o montante de 100.000.000\$00 (cem milhões de escudos) para os municípios com uma população inferior a 15.000 (quinze mil) habitantes.

2. O montante referido no número 1, é distribuído em partes iguais, no valor de 8.333.000\$00 (oito milhões, trezentos e trinta e três mil escudos) para os seguintes municípios:

- a) Paul;
- b) Tarrafal de São Nicolau;
- c) Ribeira Brava de São Nicolau;
- d) Maio;
- e) São Miguel;
- f) São Salvador do Mundo;
- g) São Lourenço dos Órgãos;
- h) Santa Catarina do Fogo;
- i) Brava;
- j) Mosteiros;
- k) Ribeira Grande de Santiago;
- l) São Domingos.

3. Os montantes devem ser afetados para os projetos de investimento com impacto ao nível do emprego e do rendimento.



3 056000 000000

## CAPÍTULO V CONSIGNAÇÃO DE RECEITAS

### Artigo 11.º

#### (Consignação de receitas)

1. As receitas consignadas, criadas nos termos da lei, constam dos mapas informativos, anexos à presente lei.

2. Os critérios de distribuição das receitas consignadas dos Fundos de Sustentabilidade Social para o Turismo, Manutenção Rodoviária e Ambiente aos municípios são objeto de regulamentação em diploma próprio.

3. Os saldos anuais de cada fecho do ano fiscal são transferidos para efeito de alavancagem de fundos, no âmbito da titularização de créditos.

### Artigo 12.º

#### (Receita do Fundo Nacional de Emergência)

São consignadas ao Fundo Nacional de Emergência, criado nos termos da lei, 0,5% das receitas tributárias cobradas, no penúltimo ano anterior àquele a que o orçamento se refere, excluindo os impostos, taxas e contribuições consignadas por lei, bem como imposto municipal.

## CAPÍTULO VI PARTIDOS POLÍTICOS

### Artigo 13.º

#### (Subsídio a partidos políticos)

É fixado em 70.000.000\$00 (setenta milhões de escudos) o montante em subsídio devido aos partidos políticos, conforme legislação aplicável.

## CAPÍTULO VII SISTEMA FISCAL

### Artigo 14.º

#### (Cobrança)

1. Fica o Governo autorizado a cobrar as contribuições e os impostos constantes dos códigos, regulamentos e demais legislações tributárias, com as subseqüentes modificações em diplomas complementares em vigor, de acordo com as alterações previstas na presente lei.

2. O Documento Único de Cobrança (DUC), instituído pelo Decreto-lei nº 10/2012, de 2 de abril, que aprova o Regime Jurídico da Tesouraria do Estado, é o único documento a ser aceite pela Direção de Contribuições e Impostos (DCI) como prova de pagamento de receitas estatais, para o efeito do cálculo dos impostos, das taxas e contribuições a serem pagas ou reavidas por parte do contribuinte.

### Artigo 15.º

#### (Incentivos aos Start-up Jovem)

1. As empresas que exerçam, diretamente e a título principal, uma atividade económica elegível nos termos do artigo 9.º, no âmbito das facilidades do Programa Start-up Jovem, aprovado pela Resolução n.º 34/2017, de 25 de abril, gozam dos seguintes incentivos:

- Aplicação da taxa de 5% de IRPC nos primeiros cinco anos de atividade, a contar da data de entrada em vigor da presente lei, exceto as que prossigam atividade de tecnologias da informação e comunicação e desenvolvimento (TIC e I&D), cuja taxa é de 2,5%, independentemente da localização da sede ou direção efetiva.
- Isenção de direitos aduaneiros, ICE e do IVA, na importação de um veículo de transporte de mercadorias, com até três lugares na cabine,

incluindo o do condutor, e idade não superior a 5 (cinco) anos, destinado exclusivamente para a sua atividade;

- Isenção de direitos na importação de matérias-primas e subsidiárias, materiais e produtos acabados e semiacabados destinados à incorporação em produtos fabricados no âmbito de projetos industriais, desde que estejam certificadas e inscritas no Cadastro Industrial, durante a fase de instalação, ampliação ou remodelação;
- Beneficiação de incentivos financeiros, de apoios na criação de competências e outros apoios institucionais previstos na Lei n.º 70/VIII/2014, de 26 de agosto;
- Isenção de imposto de selo nos contratos de financiamento para o desenvolvimento das suas atividades;
- Redução de 50% dos emolumentos devidos por atos notariais e de registo resultante da compra e venda de imóveis para as suas instalações.

2. São condições para usufruir dos benefícios fiscais previstos no número anterior:

- Criação de pelo menos 1 posto de trabalho;
- A empresa não resultar de cisão e/ou fusão efetuada nos dois anos anteriores à usufruição dos benefícios;
- Não ser tributado por métodos indiretos de avaliação;
- Não ser devedor do Estado, ou da Segurança Social, a título individual ou coletivo, de quaisquer impostos, taxas, quotizações ou contribuições obrigatórias ou comprovar que o seu pagamento se encontra formalmente assegurado.

3. As empresas referidas no número 1 cuja direção efetiva esteja situada fora das localidades dos concelhos de Praia, São Vicente, Sal e Boa Vista beneficiam, ainda, de uma dedução de 50% à coleta do IRPC.

4. As empresas referidas no número 1 beneficiam, ainda, dos incentivos previstos nos termos dos artigos 13.º, 15.º e 33.º do Código de Benefícios Fiscais, bem como o previsto no artigo 25.º da presente lei.

5. As empresas que estejam a beneficiar do programa Start-up Jovem, previsto na Resolução n.º 34/2017, de 25 de abril, enquadradas no regime simplificado para micro e pequenas empresas, podem optar pela mudança de regime, mesmo que ainda não tenham permanecido cinco anos, mediante entrega da declaração de alteração, no prazo legal, produzindo efeitos a partir de 1 de janeiro do ano da sua apresentação, se a declaração de alteração for apresentada até 31 de janeiro de 2020 ou se a empresa iniciar a sua atividade no decurso do ano, caso em que a opção feita naquela declaração tem efeitos desde o início da atividade.


6. Exercido o direito de opção, a empresa é obrigada a permanecer no regime de contabilidade organizada durante um período mínimo de cinco anos.

7. A mudança de regime não implica a perda do direito aos incentivos previstos na alínea d) do número 1.

8. Os benefícios fiscais previstos no número 1 não são cumuláveis com os benefícios fiscais previstos no artigo 12.º do Código de Benefícios Fiscais, ficando, contudo, com o direito à utilização do crédito fiscal no período remanescente.

9. As empresas beneficiárias dos incentivos previstos no presente artigo estão sujeitas ao pagamento da tributação autónoma nos termos do CIRPC.

10. O benefício fiscal previsto no número 3 não se aplica às TIC e I&D.



3 056000 000000



Artigo 16.º

**(Isenção na importação efetuada por autarquias locais)**

Ficam isentas de direitos aduaneiros, imposto sobre o valor acrescentado e imposto sobre consumos especiais as importações efetuadas por autarquias locais de:

- a) Veículos e equipamentos de saneamento básico urbano;
- b) Veículos equipados para o serviço de proteção civil e de bombeiros;
- c) Bens móveis e acessórios destinados a serem parte integrante de equipamento urbano, incluindo os destinados à prática desportiva;
- d) Materiais de apetrechamento de recintos e estádios desportivos, incluindo relvas sintéticas, bem como outros bens e equipamentos destinados a atividades culturais, lúdicas e recreativas;
- e) Painéis fotovoltaicos e respetivos inversores para produção de eletricidade com base na energia solar;
- f) Baterias para uso exclusivo no armazenamento da energia solar produzida de acordo com a alínea e);
- g) Outros materiais e equipamentos elétricos e eletrónicos, bem como seus acessórios e peças separadas, incorporáveis diretamente na instalação para produção de eletricidade com base na energia solar.

Artigo 17.º

**(Incentivos ao financiamento das empresas)**

1. As sociedades residentes ou não residentes com estabelecimento estável em Cabo Verde que realizem entradas de capital em dinheiro a favor de empresas elegíveis no âmbito das facilidades do Programa *Start-up Jovem*, aprovado pela Resolução n.º 34/2017, de 25 de abril, ou em empresas sediadas em território municipal com a média do PIB *per capita*, nos últimos três anos, inferior à média nacional, bem como em micro e pequenas empresas, podem deduzir parte dessas entradas até o limite de 2% da coleta apurada no ano anterior, desde que:

- a) Não tenha salário em atraso;
- b) Tenha a sua situação fiscal e contributiva regularizada;
- c) Não seja tributado pelo método indireto;
- d) Autorize o acesso a todas as suas contas bancárias.

2. O limite previsto no número anterior mantém-se, mesmo que a sociedade realize entradas de capital em mais do que uma empresa elegível nos termos do número anterior.

3. O incentivo previsto no número anterior não é cumulativo com o previsto no artigo relativo à remuneração convencional do capital social previsto no código de benefícios fiscais, quando esta for aplicável.

4. A dedução estabelecida no número 1 é efetuada através da declaração anual de rendimento, devendo, ainda, toda a operação ser evidenciada na declaração anual de informação contabilística e fiscal.

Artigo 18.º

**(Majoração de gastos com certificação ou acreditação)**

Para efeitos da determinação do rendimento tributável em sede de IRPC, são consideradas gastos do exercício, em 130% do respetivo valor, as despesas realizadas com a obtenção ou extensão da acreditação ou certificação de sistemas de gestão da qualidade, produtos, processos e serviços feitos no País ou no estrangeiro, devendo a certificação ou acreditação ser previamente reconhecida pela autoridade competente (IGQPI).

Artigo 19.º

**(Regime transitório para clientes das ICAR)**

1. Ficam isentos de IRPS até 2021, os rendimentos de depósito a prazo constituídos junto de Instituições de Crédito de Autorização Restrita (ICAR), por pessoas singulares e coletivas não residentes, bem como em relação a capitais detidos no estrangeiro por pessoas singulares e coletivas residentes, na qualidade de clientes dessas instituições, pelos serviços que estas possam legalmente prestar.

2. Ficam, igualmente, isentos do imposto de selo em quaisquer atos que pratiquem e operação de qualquer natureza que realizem, nomeadamente remunerações que percebam ou paguem como juros, prémios e dividendos ou ganhos de capitais que realizem com a alienação de ativos, sempre que forem sujeitos passivos as pessoas referidas no número anterior.

3. Os incentivos previstos nos números anteriores aplicam-se aos contratos celebrados até 31 de dezembro de 2018.

Artigo 20.º

**(Isenção de direitos na importação de táxis)**

1. É isenta de direitos aduaneiros, a importação de veículos ligeiros de passageiros, em estado novo, destinados exclusivamente para a exploração do serviço de táxis.

2. Os titulares de licença para exploração do serviço de táxis gozam de isenção de direitos na importação dos seguintes equipamentos a serem utilizados nos respetivos setores de serviços:

- a) Taxímetros com capacidade para operarem com várias tarifas;
- b) Equipamento para centrais fixas e radiotáxis das zonas de segurança;
- c) Radiotelefonos a instalar na frota ou em instalações fixas da empresa.

3. Os procedimentos para a obtenção da isenção prevista nos números anteriores são desenvolvidos no Decreto-lei de execução orçamental.

Artigo 21.º


**(Incentivos à importação de veículos de transporte coletivo de passageiros e veículos ligeiros de passageiros destinados ao transporte executivo)**

1. É isenta de direitos aduaneiros, do imposto sobre consumos especiais e do imposto sobre o valor acrescentado, a importação de veículos pesados de transporte coletivo de passageiros, comportando mais de 30 (trinta) assentos incluindo o do condutor, quando importados por empresas do setor devidamente licenciadas.

2. É isenta de direitos aduaneiros e do imposto sobre o valor acrescentado, a importação de veículos ligeiros de passageiros destinados ao transporte executivo, em estado novo, nos termos do Regime Jurídico Geral de Transportes em Veículos Motorizados (RJGTVM), efetuado pelas entidades detentoras de licença e devidamente autorizadas pela Direção Geral dos Transportes Rodoviários (DGTR).

3. É isenta de direitos aduaneiros, imposto sobre consumos especiais e do imposto sobre o valor acrescentado, a importação de veículos pesados de transporte coletivo de passageiros, comportando mais de 15 (quinze) assentos incluindo o do condutor, quando importados por transportador público, detentor de alvará, que em cumprimento do RJGTVM esteja a proceder a substituição de viaturas que se encontrem licenciadas.

4. É isenta de direitos aduaneiros, imposto sobre consumos especiais e do imposto sobre o valor acrescentado, a importação de veículos pesados de passageiros, destinados ao transporte escolar, devidamente equipados, comportando



3 056000 000000

23 (vinte e três) ou mais assentos incluindo o do condutor, efetuados por estabelecimento de ensino devidamente autorizado pelo ministério competente, autarquias locais e por transportador público, devidamente licenciados e autorizados pelas entidades competentes.

5. A alienação ou venda no mercado interno dos bens importados com benefício previsto nos números anteriores, dentro de cinco anos a contar da sua importação, está sujeita a autorização prévia da DNRE, ficando passível de pagamento dos direitos, do imposto sobre o valor acrescentado e do imposto sobre consumos especiais calculados com base no valor aduaneiro reconhecido na data de alienação.

6. Os incentivos previstos nos números 1 e 4 não se aplicam aos veículos com idade superior a seis anos.

7. Os incentivos previstos no número 3 não se aplicam aos veículos com idade superior a quatro anos.

Artigo 22.º

**(Incentivos à importação de veículos pesados de transporte para turistas)**

1. É isenta de direitos aduaneiros, imposto sobre consumos especiais e do imposto sobre o valor acrescentado, a importação de veículos pesados de passageiros devidamente equipados, comportando mais de 30 (trinta) assentos incluindo o do condutor, destinados ao transporte exclusivo de turistas e bagagens, quando importados por transportadores públicos devidamente licenciados pela Direção Geral dos Transportes Rodoviários.

2. Para efeitos da aplicação do número anterior, entende-se por devidamente equipados, os veículos que dispõem, designadamente, de:

- a) Cintos de segurança em todos os assentos;
- b) Ar-condicionado;
- c) Microfones e colunas de som; e
- d) Alarme auditivo, sempre que o autocarro efetua marcha-trás.

3. O incentivo previsto no número 1 não se aplica aos veículos com idade superior a seis anos.

Artigo 23.º

**(Incentivos à mobilidade elétrica e híbrida)**

1. Fica isenta do imposto sobre o valor acrescentado (IVA) e do imposto sobre consumos especiais a importação de veículos elétricos e híbridos, incluindo os de 2 (duas) rodas.

2. Fica, igualmente, isenta de direitos aduaneiros e de imposto sobre o valor acrescentado (IVA) a importação de recarga de baterias para veículos elétricos e híbridos, em estado novo, incluindo os seus conectores, proteções, cabos de ligação e contadores, destinados exclusivamente para o seu carregamento.

3. A isenção prevista nos números anteriores é da competência da Direção Nacional de Receitas do Estado.

4. Ficam, também, isentos de taxa de estacionamento os veículos elétricos e híbridos mencionados no número 1, cuja emissão do documento comprovativo é da entidade competente.

Artigo 24.º

**(Importação de equipamentos para certificação de qualidade)**

Ficam isentas de direitos aduaneiros e imposto sobre o valor acrescentado as importações de bens, equipamentos e materiais destinados aos laboratórios do Sistema Nacional da Qualidade, efetuadas pelo Instituto de Gestão de Qualidade e da Propriedade Intelectual (IGQPI).

Artigo 25.º

**(Incentivos às entidades empregadoras que contratem jovens)**

1. As pessoas coletivas e singulares, enquadradas no regime de contabilidade organizada, que contratem jovens com idade não superior a 37 anos para o primeiro emprego, beneficiam de isenção relativamente às prestações devidas pela entidade patronal para os regimes obrigatórios de segurança social.

2. O incentivo previsto no número anterior aplica-se apenas aos contratos com duração igual ou superior a um ano, que se refiram a trabalhadores inscritos na segurança social e que não tenham implicado redução ou eliminação de postos de trabalho, pressupondo ainda que a entidade patronal tenha pago as prestações devidas pelo trabalhador à entidade gestora dos regimes obrigatórios de segurança social.

3. Anualmente, far-se-á uma avaliação do cumprimento das obrigações derivadas deste incentivo.

4. O Estado reembolsa a entidade gestora dos regimes obrigatórios de segurança social pela perda de receita não arrecadada decorrente do incentivo a que se refere o presente artigo.

Artigo 26.º

**(Isenção de emolumentos em certidões)**

As emissões de certidões ou de qualquer outro documento necessário para o cumprimento de obrigações fiscais são gratuitas.

Artigo 27.º

**(Isenção do pagamento de taxas devidas por licenças de pesca pelas embarcações de pesca artesanal até 5 toneladas)**

1. Ficam isentas do pagamento de taxas na obtenção de licenças de pesca:

- a) Para pequenas espécies pelágicas com cercos e semelhantes, por cada rede, embarcações até cinco toneladas inclusive;
- b) Por artes de sacada, por arte completa e por ano civil, embarcações até cinco toneladas inclusive;
- c) Para pescar à linha e com aparelhos não especificados, e por ano civil, embarcações até cinco toneladas inclusive.


2. Esta isenção aplica-se desde que as referidas embarcações estejam registadas no Sistema Nacional de Registo de Embarcações e o titular não disponha de mais do que uma embarcação.

Artigo 28.º

**(Incentivos fiscais no âmbito do projeto de implementação da televisão digital terrestre)**

1. É concedida à entidade responsável pela implementação do projeto da rede de televisão digital terrestre, isenção de direitos aduaneiros na importação, dos seguintes bens:

- a) Equipamentos necessários para a implementação da rede, nomeadamente para o centro de agregação de conteúdos, rede de transporte, transmissão e difusão;
- b) Material e equipamento informático, de telecomunicações e de internet, seus acessórios e peças separadas, exclusivamente destinados às instalações da empresa gestora de rede, incluindo transmissores, torres, antenas e viaturas especiais, para a exploração técnica dos serviços;
- c) Equipamentos administrativos destinados às instalações da empresa gestora da rede, na fase de instalação dos serviços.



2. Gozam de isenção de direitos de importação os equipamentos recetores, nomeadamente set-top box que obedecem aos parâmetros técnicos definidos por despacho conjunto dos ministros responsáveis pela tutela sectorial e finanças.

3. Gozam de redução de 50% da taxa de direitos de importação, no âmbito do projeto de implementação da rede de televisão digital terrestre, os televisores importados que obedecem os parâmetros técnicos definidos por Resolução do Conselho de Ministros, visando a massificação do acesso à televisão digital.

4. A importação dos televisores analógicos de radiofusão televisiva fica sujeita ao pagamento da taxa de 10% do Imposto sobre o Consumo Especial.

Artigo 29.º

**(Incentivo direto aos estágios profissionais)**

1. Os sujeitos passivos de IRPC e pessoas singulares com contabilidade organizada podem deduzir à coleta, por cada estagiário contratado por um período mínimo de seis meses, o montante de 20.000\$00 (vinte mil escudos).

2. O benefício previsto no número 1 não é cumulativo com o previsto na alínea b) do artigo 33.º do Código de Benefícios Fiscais.

Artigo 30.º

**(Comparticipação no pagamento de subsídio aos estágios profissionais)**

1. Para efeitos de aplicação do número 1 do artigo 15.º da Lei n.º 15/IX/2017, de 12 de setembro, o Governo, durante um período de seis meses, participa no valor de 13.000\$00 (treze mil escudos) e 9.000\$00 (nove mil escudos), no pagamento do subsídio mensal para estagiários com licenciatura ou curso médio e para estagiários com certificado de formação profissional, respetivamente.

2. O incentivo previsto no número anterior pode ser alargado por um período de mais 6 meses se a entidade patronal celebrar com o estagiário um contrato de trabalho com a duração mínima de um ano.

Artigo 31.º

**Estágio profissional empresarial**

Para efeitos de aplicação do previsto nas alíneas b) e c) do artigo 4.º da Lei n.º 15/IX/2017, de 12 de setembro, ficam estabelecidos como requisitos necessários para o ingresso no estágio profissional empresarial:

- a) A idade compreendida entre os 18 e 37 anos;
- b) Ser detentor de curso superior que confira o grau de bacharelato, ou, excecionalmente, frequentar o último semestre do último ano de licenciatura ou com certificação com acreditação de formação profissional emitida pela entidade competente.

Artigo 32.º

**(Bonificação de taxa de juros para microprodução de energias renováveis)**

1. São bonificados em 50% os juros dos créditos contratualizados pelas famílias e micro e pequenas empresas, legalmente constituídas, junto das instituições financeiras para aquisição de equipamentos e serviços de instalação, destinados à microprodução de energia renovável, nos termos da lei.

2. Esta bonificação aplica-se aos consumidores finais enquadrados na categoria de baixa tensão normal.

Artigo 33.º

**(Taxa Estatística Aduaneira)**

1. A Taxa Estatística Aduaneira, instituída pelo artigo 31.º da Lei n.º 23/VIII/2012, de 31 de dezembro, que aprova o Orçamento do Estado para o ano económico de 2013, mantém-se em vigor durante o ano de 2020, com as alterações efetuadas pela Lei n.º 44/IX/2018, de 31 de dezembro, que aprova o Orçamento do Estado para o ano económico de 2019.

2. Está isenta da Taxa Estatística Aduaneira a importação de bens oferecidos à entidade de utilidade pública que visem exclusivamente fins humanitários.

Artigo 34.º

**(Incentivos à importação de alimentos, medicamentos e materiais de irrigação)**

1. No âmbito do programa para mitigação da seca, a importação de pastos, alimentos e outros produtos para vacinação e desparasitação de animais, bem como de materiais para irrigação gota-a-gota, fica isenta de pagamento de:

- a) Direitos de importação;
- b) Imposto sobre o Valor Acrescentado (IVA); e
- c) Taxas, contribuições, emolumentos, custas, incluindo taxa comunitária, cobradas pelas entidades intervenientes no processo de licenciamento e desembaraço alfandegário de mercadorias (Direção Geral de Alfândega, ENAPOR, Direção Geral do Comércio e Indústria, Direção Geral da Agricultura, Silvicultura e Pecuária e Entidade Reguladora Independente da Saúde).

2. A isenção prevista no número anterior aplica-se igualmente à produção de alimentos para animais, com as necessárias adaptações.

Artigo 35.º

**(Incentivos à dessalinização de água para uso na agricultura)**

Ficam isentas de direitos de importação e imposto sobre o valor acrescentado (IVA) as importações de máquinas, equipamentos e respetivos acessórios e peças separadas, bem como, todo o tipo de material necessário ao processo de dessalinização de água para uso na agricultura, efetuadas pelas empresas devidamente licenciadas e autorizadas pelo setor.

Artigo 36.º

**(Benefícios aos agricultores e criadores de gado no âmbito da regularização de prédios rústicos)**

1. Fica isento do pagamento de emolumentos o imposto de selo dos atos notariais, incluindo as escrituras e os atos notariais avulsos, necessários para a regularização de registo dos prédios rústicos.

2. Ficam, igualmente, isentos do IUP as transmissões dos prédios rústicos bem como os ganhos resultantes da alienação onerosa de direitos reais sobre os prédios rústicos destinados às atividades comerciais ou industriais.

3. As isenções previstas nos números anteriores aplicam-se apenas aos agricultores e criadores de gado, devidamente certificados pela entidade competente.

Artigo 37.º

**(Bonificação de taxa de Juros)**

É inscrita uma dotação de 132.000.000\$00 (cento e trinta e dois milhões de escudos), para bonificação de taxa de juros decorrentes de linhas de crédito para micro, pequenas, médias e grandes empresas e internacionalização das empresas cabo-verdianas.





Artigo 38.º

**(Incentivos às pessoas com deficiência)**

A partir do ano letivo 2020/2021, é gratuita a inscrição e frequência em estabelecimentos públicos e privados de ensino pré-escolar, básico, secundário, superior e de formação profissional para pessoas com deficiência, nos termos regulamentados pela Portaria n.º 27/2018, de 8 de agosto.

Artigo 39.º

**(Dinamização da economia local)**

1. O Governo, no uso das prerrogativas previstas no número 6 do artigo 30.º do Código da Contratação Pública, adequa os valores para a escolha dos procedimentos de contratação pública, para a implementação de programas específicos que visam desenvolver a economia local e a promoção das micro e pequenas empresas e empregos locais.

2. Para a adequação dos valores referidos no número 1, são aplicáveis os procedimentos de obras públicas e aquisição de bens e serviços promovidos pelas entidades adjudicantes, definidas no artigo 5.º do Código da Contratação Pública, preferencialmente destinados aos empreiteiros ou construtores domiciliados no concelho onde a obra é executada e às empresas domiciliadas no concelho onde o serviço é prestado e o produto é utilizado.

Artigo 40.º

**(Criação de oportunidades no mercado local)**

1. É fixado em 30% o montante do orçamento relativo à aquisição de bens e serviços das entidades adjudicantes previstas no artigo 5.º da Lei n.º 88/VIII/2015, de 14 de abril, destinado às micro, pequenas e médias empresas Cabo-verdianas.

2. O Estado pode atribuir, em regime de concessão, tratos de terrenos às empresas Cabo-verdianas, para a materialização do seu projeto de investimento, desde que as mesmas preencham, cumulativamente, os seguintes requisitos:

- a) Capacidade técnica para gestão e execução de projetos num prazo razoável, a avaliar pelas entidades competentes;
- b) Capacidade financeira;
- c) Tenha a sua situação fiscal e contributiva regularizada.

3. Os terrenos concedidos ao abrigo do número anterior, reverterem, de forma automática e imediata, para o Estado, em caso de incumprimento com o estabelecido no respetivo contrato de concessão.

Artigo 41.º

**(Financiamento da tarifa social de fornecimento de energia elétrica e abastecimento de água)**

É inscrito no orçamento de Estado o montante de 100.000.000\$00 (cem milhões de escudos), destinado ao financiamento da tarifa social de fornecimento de energia elétrica e abastecimento de água, respetivamente.

Artigo 42.º

**(Alteração ao Decreto-legislativo n.º 3/2018, de 22 de junho)**

É alterado o n.º 3 do artigo 21º do Decreto-Legislativo n.º 3/2018, de 22 de junho que regula o regime jurídico das operações económicas e financeiras com o exterior e das operações cambiais no território nacional com a seguinte redação:

“Artigo 21º

**Importação, exportação ou reexportação de meios de pagamentos e de valores mobiliários titulados**

[...].

3. Os residentes ou não residentes que à saída ou à entrada do território nacional transportam consigo notas e moedas metálicas em circulação, com curso legal nos países de emissão, e cheques de viagem ou títulos ao portador expressos nessas moedas ou em unidades de conta utilizadas em pagamentos internacionais cujo valor global atinja ou ultrapasse o equivalente a 1.000.000\$00 (um milhão de escudos), devem declarar esse facto às autoridades competentes.

[...]”.

Artigo 43.º

**(Regime especial)**

Até à aprovação, pela Assembleia Nacional, do Regime Especial de Aplicação do Imposto sobre o Valor Acrescentado nas transmissões de bens e serviços sujeitas a preços fixados por autoridade administrativa, mantém-se em vigor o regime especial estipulado nos artigos 50.º e 61.º do Capítulo VII da Lei de Aprovação do Orçamento do Estado de 2008, alterado pela Lei do Orçamento do Estado de 2013.

**CAPÍTULO VIII**

**OPERAÇÕES ATIVAS,  
REGULARIZAÇÕES  
E GARANTIAS DO ESTADO**

Artigo 44.º

**(Operações ativas)**

1. Fica o Governo autorizado, através do membro do Governo responsável pela área das finanças, a conceder empréstimos de retrocessão resultantes da cooperação financeira e a realizar outras operações de crédito ativas bem como a renegociar as condições contratuais de empréstimos anteriores.

2. Os empréstimos de retrocessão são concedidos mediante contrato celebrado entre a Direção Geral do Tesouro e a entidade beneficiária.

3. A amortização dos empréstimos é garantida pelo beneficiário através de uma instituição bancária, que assegura o pagamento diretamente ao Tesouro, nos termos e nas condições estabelecidos nos contratos.

4. Fica o Governo autorizado, através do membro do Governo responsável pela área das Finanças, a adotar as seguintes medidas gradativas com vista a incentivar a cobrança das dívidas resultantes dos empréstimos de retrocessão concedidos às entidades públicas e privadas:


- a) Renegociar as condições contratuais dos empréstimos concedidos, passando-os às instituições de crédito interessadas na sua cobrança, mediante contrapartida a negociar com essas instituições;
- b) Suspender a autorização de importação às empresas em dívida;
- c) Utilizar os instrumentos de penhora, nos termos da legislação fiscal;
- d) Vender os empréstimos concedidos às instituições financeiras, pelo valor que vier a ser acordado.

Artigo 45.º

**(Aquisição de ativos e assunção de passivos)**

1. Fica o Governo autorizado a adquirir créditos, bem como a assumir passivos das empresas públicas e das sociedades de capitais públicos, objetos de reestruturação e saneamento.

2. Os proveitos extraordinários originados da aplicação do disposto no número anterior ficam isentos de imposto sobre o rendimento.





Artigo 46.º

**(Regularizações)**

Fica o Governo autorizado, através do membro do Governo responsável pela área das Finanças, a regularizar as responsabilidades decorrentes de situações do passado junto das empresas públicas, mistas e privadas e das pessoas coletivas de utilidade pública administrativa.

Artigo 47.º

**(Cumprimento pontual e integral de obrigações contratuais)**

1. O Estado garante o pagamento pontual e integral das suas obrigações, nos termos contratualmente estabelecidos.
2. Os serviços competentes devem proceder em conformidade, por forma a garantir o cumprimento do disposto no número anterior, sob pena de responsabilidade financeira e disciplinar, nos termos da lei.

Artigo 48.º

**(Promoção de mobilidade entre as ilhas)**

É inscrita uma dotação orçamental de 367.529.529\$00 (trezentos e sessenta e sete milhões, quinhentos e vinte e nove mil e quinhentos e vinte e nove escudos), para promoção de mobilidade entre as ilhas.

Artigo 49.º

**(Garantias do Estado)**

1. O limite para a concessão de aval e outras garantias do Estado é fixado, em termos de fluxos líquidos anuais, em 11.500.000.000\$00 (onze mil milhões e quinhentos milhões de escudos) repartido em:
  - a) 7.800.000.000\$00 (sete mil milhões e oitocentos milhões de escudos), para operações financeiras internas e externas do Setor Público;
  - b) 3.700.000.000\$00 (três mil milhões e setecentos milhões de escudos), para operações financeiras internas e externas do setor privado.
2. Para os limites fixados no número anterior, não contam nem a concessão de garantias para operações a celebrar no âmbito de processos de renegociação de dívida avalizada e nem as garantias concedidas às empresas públicas no âmbito de contratos celebrados ao abrigo da ajuda alimentar concedida ao País pelos parceiros de desenvolvimento.

Artigo 50.º

**(Alteração ao Decreto-Lei n.º 21/2013, de 28 de maio)**

São alterados os artigos 4.º e 5.º do Decreto-Lei n.º 21/2013, de 28 de maio, que estabelece o regime jurídico da utilização dos veículos do Estado, alterado pelo Decreto-Lei n.º 12/2017, de 24 de março, que passam a ter a seguinte redação:

“Artigo 4.º

**Condução de veículos do Estado**

1. Os veículos do Estado só podem ser conduzidos por motoristas, devidamente credenciados, afetos aos respetivos serviços ou por quem tem direito a uso pessoal de veículo do Estado.
2. *revogado*
3. *revogado*
4. *revogado*
5. *revogado*
6. *revogado*.
7. O não cumprimento do disposto no número 1, faz incorrer o infrator em processo disciplinar, nos termos da lei.

Artigo 5.º

**Transporte do pessoal dirigente e de quadro especial**

1. O Governo, de acordo com as diretrizes estabelecidas para a utilização de viaturas do Estado, cria incentivos para que todos os dirigentes e chefias, bem como o pessoal do quadro especial, tenham viatura própria, nos termos a regulamentar.
2. É criado um quadro legal que estabelece as regras e condições para as deslocações de e para o trabalho e fora do concelho de residência ao pessoal dirigente e chefias, bem como para o pessoal do quadro especial.

Artigo 51.º

**Alteração à Lei n.º 88/VIII/2015, de 14 de abril**

O artigo 155º da Lei n.º 88/VIII/2015, de 14 de abril, que aprova o Código da Contratação Pública, alterada pela Lei n.º 44/IX/2018, de 31 de dezembro, passa a ter a seguinte redação:

“Artigo 155.º

**Regime aplicável à contratação de serviços de consultoria**

1. Ao procedimento para a contratação de serviços de consultoria de valor superior a 5.000.000\$00 (cinco milhões de escudos) deve ser precedido de uma prévia qualificação.
2. [...]
3. [...]
4. Para a contratação de serviços de consultoria de valor igual ou superior a 2.000.000\$00 (dois milhões de escudos), até o valor igual ou inferior a 5.000.000\$00 (cinco milhões de escudos), a entidade adjudicante deve elaborar uma lista curta de convidados, de não menos de três, sem necessidade de realização de uma prévia qualificação.
5. [...]
6. [...]
7. Pode ser adotado o procedimento de ajuste direto na contratação de serviços de consultoria de valor até 2.000.000\$00 (dois milhões de escudos), mediante despacho fundamentado da entidade adjudicante.

Artigo 52.º


**(Alteração ao Decreto-Legislativo n.º 7/2005, de 24 de novembro)**

O artigo 92º do Decreto-Legislativo n.º 7/2005, de 24 de novembro, alterado pelo Decreto-Legislativo n.º 2/2014, de 13 de outubro, que estabelece o regime jurídico aplicável às redes e serviços de comunicações eletrónicas e aos recursos e serviços conexos e define as competências da autoridade reguladora nacional, passa a ter a seguinte redação:

“Artigo 92º

**Fundo do Serviço Universal e Desenvolvimento da Sociedade de Informação**

1. [...]
2. [...]
3. [...]



4. As empresas que oferecem redes e serviços de comunicações públicas e ou serviços de comunicações eletrónicas acessíveis ao público contribuem para o FUSI através de contribuições cujo valor global é determinado em função do custo líquido do serviço universal, repartido entre as empresas na proporção da respetiva receita líquida, nos termos a serem fixados em decreto regulamentar.

5. [...]
6. [...]
7. [...]
8. [...]
9. [...]
10. [...]
11. [...]

Artigo 53.º

**(Alteração ao Decreto-Regulamentar n.º 14/2015, de 31 de dezembro)**

Os artigos 20.º, 21.º e 26.º dos Estatutos do Fundo do Serviço Universal e Desenvolvimento da Sociedade de Informação, aprovados pelo Decreto-Regulamentar n.º 14/2015, de 31 de dezembro, passam a ter a seguinte redação:

“Artigo 20.º

**Receitas**

1. [...]
2. [...]

3. A receita resultante das contribuições previstas no artigo seguinte fica exclusivamente consignada à compensação dos custos líquidos inerentes à prestação do serviço universal pelo prestador designado.

4. As demais receitas do FUSI ficam genericamente consignadas às despesas decorrentes das atribuições previstas no artigo 4.º dos presentes Estatutos.”

Artigo 21.º

**Contribuição das empresas**

1. As empresas referidas na alínea a) do número 1 do artigo anterior estão obrigadas ao pagamento de contribuições para o FUSI calculadas através da repartição dos custos líquidos do serviço universal na proporção da receita líquida auferida no ano civil a que se referem os custos.

2. [revogado]
3. [...]
4. [...]

Artigo 26.º

**Despesas**

1. [...]

2. Por despacho dos membros do Governo responsáveis pelas áreas da Comunicação Social e das Comunicações Eletrónicas é definida a percentagem das receitas do FUSI, com exceção das contribuições previstas no artigo 21.º, a ser transferida anualmente para o Fundo de Apoio ao Desenvolvimento do Sector da Comunicação Social, nos termos nele definidos.”

3. [...]

**CAPÍTULO IX**

**NECESSIDADES DE FINANCIAMENTO**

Artigo 54.º

**(Financiamento do Orçamento do Estado)**

1. Para fazer face às necessidades de financiamento decorrentes da execução do orçamento do Estado, fica o Governo autorizado a aumentar o endividamento interno líquido em 796.512.000\$00 (setecentos e noventa e seis milhões e quinhentos e doze mil escudos).

2. Fica o Governo autorizado, através do membro do Governo responsável pela área das Finanças, a aumentar o endividamento externo, mediante utilização e contratação de novos empréstimos.

Artigo 55.º

**(Dívida pública)**

Fica o Governo autorizado, através do membro do Governo responsável pela área das Finanças, quando necessário e tendo em vista uma eficiente gestão da dívida pública, a adotar as seguintes medidas:

- a) Proceder à substituição entre a emissão das modalidades de empréstimos internos;
- b) Proceder à substituição de empréstimos existentes;
- c) Reforçar as dotações orçamentais para a amortização da dívida pública, caso haja necessidade;
- d) Decidir o pagamento antecipado, total ou parcial, de empréstimos, internos e externos, já contraídos, bem como a reestruturação de dívidas já existentes;
- e) Contratar novas operações destinadas a fazer face ao pagamento antecipado ou à transferência das responsabilidades associadas a empréstimos anteriores.

**CAPÍTULO X**

**DISPOSIÇÕES FINAIS**

Artigo 56.º

**(Fiscalização preventiva do Tribunal de Contas)**

Nos termos do disposto no número 3 do artigo 46.º da Lei n.º 24/IX/2018, de 2 de fevereiro, é fixado em 20.000.000\$00 (vinte milhões de escudos) o montante a partir do qual os contratos de empreitadas de obras públicas e de fornecimento de bens e serviços, bem como contratos programas e protocolos celebrados pela Administração Central e Autárquica, devem ser remetidos ao Tribunal de Contas para efeitos de fiscalização preventiva.

Artigo 57.º

**(Entrada em vigor)**

A presente lei entra em vigor no dia 1 de janeiro de 2020, exceto o artigo 50.º, que entra em vigor com a aprovação e publicação dos regulamentos previstos no respetivo artigo.

Aprovada em 13 de dezembro de 2019.

O Presidente da Assembleia Nacional, *Jorge Pedro Maurício dos Santos*


Promulgada em 31 de dezembro de 2019.

Publique-se.

O Presidente da Republica, **JORGE CARLOS DE ALMEIDA FONSECA**

Assinada em 31 de dezembro de 2019.


O Presidente da Assembleia Nacional, *Jorge Pedro Maurício dos Santos*.



**Mapa I - Receitas do Estado segundo a Classificação Económica**

	Administração Pública Central			Investimento	Total Geral
	Administ. Directa	Total			
		Fundos e Serviços Autónomos			
<b>Total</b>	<b>59,350,532,006</b>	<b>3,725,969,675</b>	<b>63,076,501,681</b>	<b>6,543,101,411</b>	<b>69,619,603,092</b>
<b>01-Receitas</b>	<b>58,126,955,917</b>	<b>3,725,269,675</b>	<b>61,852,225,592</b>	<b>6,543,101,411</b>	<b>68,395,327,003</b>
<b>01.01-Impostos</b>	<b>48,065,657,007</b>	<b>0</b>	<b>48,065,657,007</b>	<b>0</b>	<b>48,065,657,007</b>
<b>01.01.01-Impostos Sobre O Rendimento (Iur)</b>	<b>14,448,192,269</b>	<b>0</b>	<b>14,448,192,269</b>	<b>0</b>	<b>14,448,192,269</b>
01.01.01.01-Impostos Sobre O Rendimento - Ps (Iur)	8,258,181,077	0	8,258,181,077	0	8,258,181,077
01.01.01.02-Impostos Sobre O Rendimento - Pc	6,190,011,192	0	6,190,011,192	0	6,190,011,192
<b>01.01.04-Impostos Sobre Bens E Serviços</b>	<b>23,758,697,399</b>	<b>0</b>	<b>23,758,697,399</b>	<b>0</b>	<b>23,758,697,399</b>
01.01.04.01.01-Imposto sobre o valor acrescentado (IVA)	19,171,352,454	0	19,171,352,454	0	19,171,352,454
01.01.04.02.01-Imposto sobre consumos especiais	2,531,999,999	0	2,531,999,999	0	2,531,999,999
01.01.04.04.02-Contribuição Turística	1,258,344,947	0	1,258,344,947	0	1,258,344,947
01.01.04.05.02-Taxa ecológica	796,999,999	0	796,999,999	0	796,999,999
<b>01.01.05-Imposto Sobre Transacções Internacionais:</b>	<b>8,971,999,999</b>	<b>0</b>	<b>8,971,999,999</b>	<b>0</b>	<b>8,971,999,999</b>
01.01.05.01-Direitos de importação	8,610,999,998	0	8,610,999,998	0	8,610,999,998
01.01.05.02-Taxa comunitária CEDEAO	361,000,001	0	361,000,001	0	361,000,001
<b>01.01.06-Outros Impostos</b>	<b>886,767,340</b>	<b>0</b>	<b>886,767,340</b>	<b>0</b>	<b>886,767,340</b>
01.01.06.01.01-Imposto De Selo	821,424,798	0	821,424,798	0	821,424,798
01.01.06.02-Imposto Especial Sobre Jogo	65,342,542	0	65,342,542	0	65,342,542
<b>01.02-Segurança Social</b>	<b>69,092,690</b>	<b>450,000</b>	<b>69,542,690</b>	<b>0</b>	<b>69,542,690</b>
<b>01.02.01-Contribuições Para A Segurança Social</b>	<b>69,092,690</b>	<b>450,000</b>	<b>69,542,690</b>	<b>0</b>	<b>69,542,690</b>
01.02.01.01-Taxa social única	30,391	0	30,391	0	30,391
01.02.01.02-Contribuições para a Caixa de A. e Pensões	68,431,426	0	68,431,426	0	68,431,426
01.02.01.09-Outras contribuições	630,873	450,000	1,080,873	0	1,080,873
<b>01.03-Transferências</b>	<b>79,287,692</b>	<b>351,811,721</b>	<b>431,099,413</b>	<b>5,528,377,442</b>	<b>5,959,476,855</b>
<b>01.03.01-De Governos Estrangeiros</b>	<b>10,000,000</b>	<b>0</b>	<b>10,000,000</b>	<b>5,524,924,542</b>	<b>5,534,924,542</b>
01.03.01.01.02-Ajuda Alimentar Corrente De Governos Estrangeiros	0	0	0	176,254,061	176,254,061
01.03.01.01.02-Ajuda Alimentar Corrente De Governos Estrangeiros	10,000,000	0	10,000,000	0	10,000,000
01.03.01.01.03-Donativos Directos Corrente De Governos Estrangeiros	0	0	0	2,063,299,706	2,063,299,706
01.03.01.02.01-Ajuda Orçamental Capital De Governos Estrangeiros	0	0	0	1,800,000,000	1,800,000,000
01.03.01.02.02-Ajuda Alimentar Capital De Governos Estrangeiros	0	0	0	25,557,129	25,557,129
01.03.01.02.03-Donativos Directos Capital De Governos Estrangeiros	0	0	0	1,459,813,646	1,459,813,646
<b>01.03.02-De Organizações Internacionais</b>	<b>0</b>	<b>0</b>	<b>0</b>	<b>1,400,000</b>	<b>1,400,000</b>
01.03.02.01-Transferencias Correntes De	0	0	0	1,400,000	1,400,000





Mapa I - Receitas do Estado segundo a Classificação Económica


	Administração Pública Central				Investimento	Total Geral
	Administ. Directa	Fundos e Serviços Autónomos	Total			
<b>Organismo Internacional</b>						
<b>01.03.03-Das Administrações Públicas</b>	<b>69,287,692</b>	<b>351,811,721</b>	<b>421,099,413</b>	<b>2,052,900</b>	<b>423,152,313</b>	
01.03.03.01.01-Transferencias Correntes Da Administração Central	3,721,692	0	3,721,692	0	3,721,692	
01.03.03.01.02-Transferencias Correntes Da Administração Local	0	180,000	180,000	0	180,000	
01.03.03.01.09-Outras Transferencias Correntes Administração Publica	65,566,000	351,631,721	417,197,721	2,052,900	2,052,900	
01.03.03.01.09-Outras Transferencias Correntes Administração Publica				0	417,197,721	
<b>01.04-Outras receitas</b>	<b>9,912,918,528</b>	<b>3,373,007,954</b>	<b>13,285,926,482</b>	<b>1,014,723,969</b>	<b>14,300,650,451</b>	
<b>01.04.01-Rendimentos de propriedade</b>	<b>4,052,760,754</b>	<b>286,083,323</b>	<b>4,338,844,077</b>	<b>293,391,923</b>	<b>4,632,236,000</b>	
01.04.01.01-Juros	0	0	0	195,000,000	195,000,000	
01.04.01.01-Juros	16,600,000	0	16,600,000	0	16,600,000	
01.04.01.02-Dividendos	775,369,374	0	775,369,374	0	775,369,374	
01.04.01.05.01-Rendas De Concessões Aeroportuárias	400,000,000	0	400,000,000	0	400,000,000	
01.04.01.05.02-Rendas De Concessões Portuárias	242,000,000	0	242,000,000	0	242,000,000	
01.04.01.05.03-Rendas De Outras Concessões	0	0	0	94,506,923	94,506,923	
01.04.01.05.03-Rendas De Outras Concessões	2,589,315,781	206,400,000	2,795,715,781	0	2,795,715,781	
01.04.01.05.05-Rendas De Habitacões	0	480,000	480,000	0	480,000	
01.04.01.05.06-Rendas De Edifícios	5,380,000	5,687,000	11,067,000	0	11,067,000	
01.04.01.05.07-Outras Rendas	6,138,699	52,980,726	59,119,425	0	59,119,425	
01.04.01.05.09-Outros rendimentos de propriedade	17,956,900	20,535,597	38,492,497	0	38,492,497	
01.04.01.05.09-Outros rendimentos de propriedade	0	0	0	3,885,000	3,885,000	
<b>01.04.02-Venda de bens e serviços</b>	<b>4,737,553,249</b>	<b>2,948,870,823</b>	<b>7,686,424,072</b>	<b>567,148,086</b>	<b>8,253,572,158</b>	
01.04.02.01.01-Venda Mercadorias	0	92,914,746	92,914,746	0	92,914,746	
01.04.02.01.02-Venda Bens Inutilizados	15,000,000	0	15,000,000	0	15,000,000	
01.04.02.01.03-Venda Publicações E Impressos	0	0	0	3,000,000	3,000,000	
01.04.02.01.03-Venda Publicações E Impressos	39,999,999	10,238,440	50,238,439	0	50,238,439	
01.04.02.01.06-Venda de medicamentos	1,110,000	0	1,110,000	0	1,110,000	
01.04.02.01.07-Venda de água	3,385,240	0	3,385,240	0	3,385,240	
01.04.02.01.09-Outras Vendas	0	0	0	485,000	485,000	
01.04.02.01.09-Outras Vendas	14,721,500	61,161,621	75,883,121	0	75,883,121	
01.04.02.02.01.00.01-Taxa de serviços de passaportes	251,612,618	31,000,000	282,612,618	0	282,612,618	
01.04.02.02.01.00.02-Taxa de serviços agrícolas e pecuários	117,321,092	0	117,321,092	0	117,321,092	

## Mapa I - Receitas do Estado segundo a Classificação Económica

	Administração Pública Central			Investimento	Total Geral
	Administ. Directa	Fundos e Serviços Autónomos	Total		
01.04.02.02.01.00.04-Taxa de serviços policiais	56,266,174	0	56,266,174	0	56,266,174
01.04.02.02.01.00.08-Taxa de exploração de água	0	90,118,987	90,118,987	0	90,118,987
01.04.02.02.01.00.09-Taxas de serviços de secretaria	57,331,855	653,562,028	710,893,883	0	710,893,883
01.04.02.02.01.00.09-Taxas de serviços de secretaria	0	0	0	69,612,580	69,612,580
01.04.02.02.01.01.06-Taxa de licenciamento de sanitários das instalações	14,333,874	0	14,333,874	0	14,333,874
01.04.02.02.01.03.04-Taxa pela emissão de outras licenças não previstas nas rubricas anteriores	310,000	0	310,000	0	310,000
01.04.02.02.01.04-Taxa De Segurança Aeroportuária	2,099,219,976	0	2,099,219,976	0	2,099,219,976
01.04.02.02.01.05-Taxa De Incêndio	32,325,459	0	32,325,459	0	32,325,459
01.04.02.02.01.06-Taxa Estatística	400,000,000	0	400,000,000	0	400,000,000
01.04.02.02.01.08-Taxa De Compensação Equitativa Pela Cópia Privada	60,000,000	0	60,000,000	0	60,000,000
01.04.02.02.01.09-Outras Taxas Diversas	117,221,501	160,638,503	277,860,004	0	277,860,004
01.04.02.02.01.09-Outras Taxas Diversas	0	0	0	156,833,704	156,833,704
01.04.02.02.01.10-Taxa De Segurança Maritima	0	308,000,000	308,000,000	0	308,000,000
01.04.02.02.01-Emolumentos E Custas De Portos E Capitania	0	52,544,459	52,544,459	0	52,544,459
01.04.02.02.02-Emolumentos E Custas Judiciais	0	251,445,632	251,445,632	0	251,445,632
01.04.02.02.02.03-Emolumentos E Custas Dos Registos E Notariado	0	241,267,500	241,267,500	0	241,267,500
01.04.02.02.02.03-Emolumentos E Custas Dos Registos E Notariado	0	0	0	306,516,802	306,516,802
01.04.02.02.02.09-Outros emolumentos e custas	133,911,758	186,916,900	320,828,658	0	320,828,658
01.04.02.02.02.09-Outros emolumentos e custas	300,321,169	657,416,389	957,737,558	0	957,737,558
01.04.02.03.01-Taxas De Serviços Médico-Hospitalares	0	0	0	30,000,000	30,000,000
01.04.02.03.01-Taxas De Serviços Médico-Hospitalares	0	7,500,000	7,500,000	0	7,500,000
01.04.02.03.02-Taxas De Serviços Das Oficinas Do Estado	252,000	0	252,000	0	252,000
01.04.02.03.03-Taxas De Serviços Dos Recursos Agro-Florestais	21,512,000	112,767,200	134,279,200	0	134,279,200
01.04.02.03.09-Outras Taxas De Serviços	0	0	0	700,000	700,000
01.04.02.04.01-Emolumentos Pessoais De Serviços De Portos E Capitania	0	3,824,246	3,824,246	0	3,824,246
01.04.02.04.02-Emolumentos Pessoais De Serviços De Justiça	0	3,500,000	3,500,000	0	3,500,000
01.04.02.04.06-Emolumentos Pessoais Serviços Aduaneiros E Guarda Fiscal	220,000,001	0	220,000,001	0	220,000,001
01.04.02.04.08-Emolumentos Pessoais Serviços	781,397,033	19,550,011	800,947,044	0	800,947,044

## Mapa I - Receitas do Estado segundo a Classificação Económica

	Administração Pública Central			Investimento	Total Geral
	Administração Pública Central		Total		
	Administ. Directa	Fundos e Serviços Autónomos			
( De Polícia E Fronteira					
01.04.02.04.09-Emolumentos Pessoais Serviços Diversos	0	4,504,161	4,504,161	0	4,504,161
<b>01.04.03-Multas e outras penalidades</b>	<b>332,321,390</b>	<b>40,384,297</b>	<b>372,705,687</b>	<b>4,000,000</b>	<b>376,705,687</b>
01.04.03.01-Multas por infracção ao código da estrada	56,728,817	2,100,000	58,828,817	0	58,828,817
01.04.03.04-Taxa de relaxe	5,372,588	0	5,372,588	0	5,372,588
01.04.03.06-Juros de mora	39,390,642	0	39,390,642	0	39,390,642
01.04.03.07-Multas e outras penalidades	185,274,345	11,992,379	197,266,724	0	197,266,724
01.04.03.07-Multas e outras penalidades	0	0	0	4,000,000	4,000,000
01.04.03.09-Outras Multas E Penalidades	45,554,998	26,291,918	71,846,916	0	71,846,916
<b>01.04.04-Outras Transferências</b>	<b>337,914,108</b>	<b>19,618,101</b>	<b>357,532,209</b>	<b>13,200,000</b>	<b>370,732,209</b>
01.04.04.01-Outras Transferências Correntes	5,019,980	19,618,101	24,638,081	0	24,638,081
01.04.04.01-Outras Transferências Correntes	0	0	0	13,200,000	13,200,000
01.04.04.03-Serviços Consulares	332,894,128	0	332,894,128	0	332,894,128
<b>01.04.05-Outras receitas diversas e não especif.</b>	<b>452,369,027</b>	<b>78,051,410</b>	<b>530,420,437</b>	<b>136,983,960</b>	<b>667,404,397</b>
01.04.05.01-Receitas do totaloto nacional	56,702,769	0	56,702,769	0	56,702,769
01.04.05.02-Reposições não abatidas nos pagamentos	129,251,833	0	129,251,833	0	129,251,833
01.04.05.09-Outras Receitas Não Especificadas	0	0	0	136,983,960	136,983,960
01.04.05.09-Outras Receitas Não Especificadas	266,414,425	78,051,410	344,465,835	0	344,465,835
<b>03-Activos E Passivos</b>	<b>1,223,576,089</b>	<b>700,000</b>	<b>1,224,276,089</b>	<b>0</b>	<b>1,224,276,089</b>
<b>03.01-Activos Não Financeiros</b>	<b>1,223,576,089</b>	<b>700,000</b>	<b>1,224,276,089</b>	<b>0</b>	<b>1,224,276,089</b>
<b>03.01.01-Activos Fixos</b>	<b>111,526,424</b>	<b>700,000</b>	<b>112,226,424</b>	<b>0</b>	<b>112,226,424</b>
03.01.01.01.01.01.02-Residências Civis - Vendas	90,000,000	0	90,000,000	0	90,000,000
03.01.01.01.01.02.02-Residências Militares - Vendas	10,000,000	0	10,000,000	0	10,000,000
03.01.01.02.01.01.02-Viaturas Ligeiras De Passageiros - Vendas	6,120,000	0	6,120,000	0	6,120,000
03.01.01.02.01.09.02-Outros Materiais De Transporte - Venda	500,000	0	500,000	0	500,000
03.01.01.02.04.02-Outra Maquinaria E Equipamento - Vendas	200,000	700,000	900,000	0	900,000
03.01.01.03.01.02-Animais E Plantações - Vendas	4,706,424	0	4,706,424	0	4,706,424
<b>03.01.04-Recursos naturais</b>	<b>1,112,049,665</b>	<b>0</b>	<b>1,112,049,665</b>	<b>0</b>	<b>1,112,049,665</b>
03.01.04.01.02.02-Terrenos Do Domínio Privado - Vendas	1,112,049,665	0	1,112,049,665	0	1,112,049,665






## Mapa II - Despesas de Funcionamento Segundo as Classificações Económica e Organica


	Presidência Da República	OSOB - Assembleia Nacional	Osob - Tribunal Constitucional	OSOB - Supremo Tribunal De Justiça	OSOB - Procuradoria Geral Da República	OSOB - Tribunal De Contas	OSOB - Conselho Superior Da Magistratura Judicial
<b>Total</b>	<b>293,798,000</b>	<b>995,448,878</b>	<b>60,348,542</b>	<b>63,148,097</b>	<b>92,372,288</b>	<b>165,411,329</b>	<b>492,100,302</b>
<b>02-Despesas</b>	<b>221,110,500</b>	<b>951,084,252</b>	<b>54,748,542</b>	<b>60,148,097</b>	<b>92,372,288</b>	<b>162,911,329</b>	<b>487,040,346</b>
<b>02.01-Despesas com pessoal</b>	<b>88,333,471</b>	<b>416,111,536</b>	<b>34,138,542</b>	<b>49,596,138</b>	<b>64,286,529</b>	<b>128,316,611</b>	<b>410,274,580</b>
<b>02.01.01-Remunerações certas e permanentes</b>	<b>82,071,684</b>	<b>379,685,906</b>	<b>32,326,124</b>	<b>48,588,182</b>	<b>60,169,142</b>	<b>123,066,869</b>	<b>389,222,779</b>
02.01.01.01-Pessoal Dos Quadros Especiais	38,119,346	175,679,796	19,025,792	5,799,708	6,356,784	2,873,652	10,277,340
02.01.01.01.02-Pessoal Do Quadro	14,920,230	140,979,270	2,744,268	20,404,331	32,535,652	70,165,404	227,977,984
02.01.01.01.03-Pessoal Contratado	7,626,105	7,151,292	520,000	1,755,576	1,755,576	9,241,752	25,084,282
02.01.01.01.04-Pessoal Em Regime De Avença	8,388,537	480,000					
02.01.01.02.01-Gratificações Permanentes	6,635,280	180,000	6,943,992	11,150,400	17,361,390	28,306,800	100,073,557
02.01.01.02.02-Subsídios Permanentes	612,000	1,428,000	836,400	1,815,600	836,400	1,830,000	1,487,594
02.01.01.02.03-Despesas De Representação	79,128	30,000					1,952,000
02.01.01.02.04-Gratificações Eventuais	525,597	4,000,000	150,000	50,000		601,119	450,000
02.01.01.02.05-Horas Extraordinárias		500,000					
02.01.01.02.06-Alimentação E Alojamento	360,500	6,000,000	1,105,672				4,750,000
02.01.01.02.07-Formação		1,093,800					4,000,000
02.01.01.02.08-Subsídio De Instalação		9,325,841		9,368,143		158,532	7,590,751
02.01.01.02.09-Outros Suplementos E Abonos	4,582,642	4,017,230				3,500,000	4,833,703
02.01.01.03.02-Recrutamentos E Nomeações	122,319	717,543					
02.01.01.03.03-Progressões		3,231,196				3,920,100	
02.01.01.03.04-Reclassificações		3,211,722			138,865	2,469,510	
02.01.01.03.05-Regressos	100,000	2,544,216	1,000,000				
02.01.01.03.06-Promoções							
<b>02.01.02-Segurança Social</b>	<b>6,261,787</b>	<b>36,425,630</b>	<b>1,812,418</b>	<b>1,007,956</b>	<b>4,117,387</b>	<b>5,249,742</b>	<b>21,051,801</b>
02.01.02.01.01-Contribuições Para A Segurança Social	5,269,174	19,200,000	1,778,425	869,956	4,017,387	5,189,742	20,773,401
02.01.02.01.02-Encargos Com A Saúde	750,000	16,300,000					
02.01.02.01.03-Abono De Família	242,613	400,800	33,993	138,000	100,000	60,000	278,400
02.01.02.01.04-Seguros De Acidentes No Trabalho		524,830					
<b>02.02-Aquisição de bens e serviços</b>	<b>124,193,029</b>	<b>343,599,299</b>	<b>19,510,000</b>	<b>9,431,959</b>	<b>25,696,107</b>	<b>32,659,024</b>	<b>75,322,696</b>
<b>02.02.01-Aquisição de bens</b>	<b>13,111,829</b>	<b>39,375,226</b>	<b>6,040,000</b>	<b>3,878,750</b>	<b>5,973,461</b>	<b>3,573,686</b>	<b>14,769,159</b>
02.02.01.00.03-Produtos Alimentares		500,000					

## Mapa II - Despesas de Funcionamento Segundo as Classificações Económica e Organica

	Presidência Da República	OSOB - Assembleia Nacional	Osob - Tribunal Constitucional	OSOB - Supremo Tribunal De Justiça	OSOB - Procuradoria Geral Da República	OSOB - Tribunal De Contas	OSOB - Conselho Superior Da Magistratura Judicial
02.02.01.00.04-Roupa Vestuário E Caiçado	2,605,829	500,000	120,000	50,000		100,000	208,000
02.02.01.00.05-Material De Escritório	1,800,000	5,000,000	540,000	1,100,000	1,000,000	1,361,926	4,586,603
02.02.01.00.09-Material De Transporte - Peças		1,500,000	50,000				1,520,400
02.02.01.01.00-Livros E Documentação Técnica	2,500,000	2,500,000	2,700,000	350,000	623,461		700,000
02.02.01.01.01-Artigos Honoríficos E De Decoração		800,000					
02.02.01.01.02-Combustíveis E Lubrificantes	7,500,000	13,875,226	1,000,000	2,028,750	2,300,000	1,319,271	5,420,624
02.02.01.01.03-Material De Limpeza, Higiene E Conforto		1,000,000	350,000		550,000	550,175	1,837,900
02.02.01.01.04-Material De Conservação E Reparação		2,500,000				242,314	460,000
02.02.01.01.05-Publicidade Dos Atos E Decisões Administrativas		7,600,000	30,000				
02.02.01.09-Outros Bens	1,206,000	3,600,000	1,250,000	350,000	1,500,000		35,632
<b>02.02.02-Aquisição De Serviços</b>	<b>111,081,200</b>	<b>304,224,073</b>	<b>13,470,000</b>	<b>5,553,209</b>	<b>19,722,646</b>	<b>29,085,338</b>	<b>60,553,537</b>
02.02.02.00.01-Rendas E Alugueres	5,000,000	2,500,000	4,320,000			5,953,725	6,702,000
02.02.02.00.02-Conservação E Reparação De Bens	6,500,000	3,500,000	350,000	700,000	500,000	796,039	1,966,024
02.02.02.00.03-Comunicações	5,500,000	20,000,000	800,000	800,000	1,200,000	1,711,350	7,464,151
02.02.02.00.04-Transportes		863,520	400,000				
02.02.02.00.05-Água	4,500,000	7,000,000	300,000	220,000	550,000	1,319,477	5,580,491
02.02.02.00.06-Energia Eléctrica	8,500,000	19,000,000	1,500,000	120,000	2,500,000	3,123,419	15,304,519
02.02.02.00.07-Publicidade E Propaganda	1,000,000	930,197					
02.02.02.00.08-Representação Dos Serviços	21,000,000	2,000,000	500,000	100,000	1,500,000	500,148	400,000
02.02.02.00.09-Deslocação E Estadas	36,000,000	197,177,200	2,400,000	1,000,000	5,172,646	8,573,105	3,950,000
02.02.02.01.00-Vigilância E Segurança	3,076,200	8,564,944			2,500,000		10,131,572
02.02.02.01.01-Limpeza Higiene E Conforto	5,485,000	11,937,000		150,000	1,200,000	985,250	6,205,378
02.02.02.01.02-Honorários		3,500,000				300,000	
02.02.02.01.03.01-Assistência Técnica - Residentes	4,560,000	19,251,212					250,000
02.02.02.09.09-Outros Serviços	9,960,000	8,000,000	2,900,000	2,463,209	4,600,000	5,822,825	2,599,402
<b>02.06-Transferências</b>	<b>7,384,000</b>	<b>170,242,168</b>	<b>600,000</b>	<b>420,000</b>	<b>4,600,000</b>	<b>897,830</b>	
<b>02.06.02-Organismos internacionais</b>		<b>4,298,629</b>	<b>600,000</b>	<b>420,000</b>		<b>897,830</b>	
02.06.02.01.01-Quotas A Organismos Internacionais Correntes		4,298,629	600,000	420,000		897,830	




## Mapa II - Despesas de Funcionamento Segundo as Classificações Económica e Organica



	Presidência Da República	OSOB - Assembleia Nacional	Osob - Tribunal Constitucional	OSOB - Supremo Tribunal De Justiça	OSOB - Procuradoria Geral Da República	OSOB - Tribunal De Contas	OSOB - Conselho Superior Da Magistratura Judicial
<b>02.06.03-Administrações Públicas</b>	<b>7,384,000</b>	<b>165,943,539</b>					
02.06.03.01.09-Outras Transferências Administrativas Públicas Corr	7,384,000	165,943,539					
<b>02.08-Outras Despesas</b>	<b>1,200,000</b>	<b>21,131,249</b>	<b>500,000</b>	<b>700,000</b>	<b>2,389,652</b>	<b>1,037,864</b>	<b>1,443,070</b>
<b>02.08.01-Seguros</b>	<b>1,200,000</b>	<b>8,494,769</b>	<b>500,000</b>	<b>700,000</b>	<b>589,652</b>	<b>411,914</b>	<b>1,443,070</b>
<b>02.08.02-Outras Despesas</b>		<b>636,480</b>				<b>385,950</b>	
02.08.02.01.09-Id Outras Correntes		636,480				385,950	
<b>02.08.03-Partidos Políticos</b>		<b>4,000,000</b>					
<b>02.08.06-Indemnizações</b>		<b>2,000,000</b>					
<b>02.08.07-Outras Despesas Residual</b>		<b>4,000,000</b>			<b>1,800,000</b>	<b>240,000</b>	
<b>02.08.08-Dotação Provisional</b>		<b>2,000,000</b>					
<b>03-Activos E Passivos</b>	<b>72,687,500</b>	<b>44,364,626</b>	<b>5,600,000</b>	<b>3,000,000</b>	<b>2,500,000</b>	<b>2,500,000</b>	<b>5,059,956</b>
<b>03.01-Activos Não Financeiros</b>	<b>72,687,500</b>	<b>44,364,626</b>	<b>5,600,000</b>	<b>3,000,000</b>	<b>2,500,000</b>	<b>2,500,000</b>	<b>5,059,956</b>
<b>03.01.01-Activos Fixos</b>	<b>72,687,500</b>	<b>44,364,626</b>	<b>5,600,000</b>	<b>3,000,000</b>	<b>2,500,000</b>	<b>2,500,000</b>	<b>5,059,956</b>
03.01.01.01.01.01-Residências Cíveis - Aquisições	10,000,000	1,000,000					
03.01.01.01.02.01-Edifícios Não Residenciais - Aquisições	50,000,000	6,000,000					
03.01.01.02.01.01-Viaturas Ligeiras De Passageiros - Aquisições	10,000,000	5,200,000	3,100,000	3,000,000			
03.01.01.02.02.01-Ferramentas E Utensílios - Aquisições	187,500						
03.01.01.02.03.01-Equipamento Administrativo - Aquisições	2,500,000	1,000,000	1,500,000			2,500,000	2,027,956
03.01.01.02.04.01-Outra Maquinaria E Equipamento - Aquisições		18,087,000	1,000,000				3,032,000
03.01.01.03.02.01-Activos Fixos Intangíveis - Aquisições		13,077,626					




## Mapa II - Despesas de Funcionamento Segundo as Classificações Económica e Organica



	Osob - Conselho Superior Do Ministerio Publico
<b>Total</b>	<b>380,998,176</b>
<b>02-Despesas</b>	<b>378,998,176</b>
<b>02.01-Despesas com pessoal</b>	<b>348,907,652</b>
<b>02.01.01-Remunerações certas e perman:</b>	<b>329,147,896</b>
02.01.01.01.02-Pessoal Do Quadro	207,664,185
02.01.01.01.03-Pessoal Contratado	7,405,092
02.01.01.02.01-Gratificações Permanentes	2,786,577
02.01.01.02.02-Subsídios Permanentes	91,376,951
02.01.01.02.03-Despesas De Representação	1,460,771
02.01.01.02.04-Gratificações Eventuais	2,880,000
02.01.01.02.07-Formação	2,000,000
02.01.01.03.02-Recrutamentos E Nomeações	6,884,820
02.01.01.03.05-Reingressos	6,124,671
02.01.01.03.06-Promoções	564,829
<b>02.01.02-Segurança Social</b>	<b>19,759,756</b>
02.01.02.01.01-Contribuições Para A Segurança Social	19,517,356
02.01.02.01.03-Abono De Família	242,400
<b>02.02-Aquisição de bens e serviços</b>	<b>29,190,524</b>
<b>02.02.01-Aquisição de bens</b>	<b>8,940,000</b>
02.02.01.00.05-Material De Escritório	4,525,000
02.02.01.00.09-Material De Transporte - Peças	150,000
02.02.01.01.02-Combustíveis E Lubrificantes	2,800,000
02.02.01.01.03-Material De Limpeza, Higiene E Conforto	820,000
02.02.01.01.04-Material De Conservação E Reparação	245,000
02.02.01.09.09-Outros Bens	400,000
<b>02.02.02-Aquisição De Serviços</b>	<b>20,250,524</b>
02.02.02.00.01-Rendas E Alugueres	2,214,000
02.02.02.00.02-Conservação E Reparação De Bens	890,000
02.02.02.00.03-Comunicações	2,200,000
02.02.02.00.05-Água	1,202,800
02.02.02.00.06-Energia Eléctrica	890,000
02.02.02.00.07-Publicidade E Propaganda	1,067,131
02.02.02.00.08-Representação Dos Serviços	230,000
02.02.02.00.09-Deslocação E Estadas	4,230,863
02.02.02.01.00-Vigilância E Segurança	534,612
02.02.02.01.01-Limpeza Higiene E Conforto	3,891,118
02.02.02.01.03.01-Assistência Técnica - Residentes	150,000
02.02.02.09.09-Outros Serviços	2,750,000
<b>02.08-Outras Despesas</b>	<b>900,000</b>
<b>02.08.01-Seguros</b>	<b>900,000</b>
<b>03-Activos E Passivos</b>	<b>2,000,000</b>
<b>03.01-Activos Não Financeiros</b>	<b>2,000,000</b>
<b>03.01.01-Activos Fixos</b>	<b>2,000,000</b>
03.01.01.02.03.01-Equipamento Administrativo - Aquisições	2,000,000

## Mapa II - Despesas de Funcionamento Segundo as Classificações Económica e Organica

	CHGOV - Gabinete Do Primeiro Ministro	CHGOV - Gabinete Do Vice Primeiro Ministro	CHGOV - Ministro Dos Assuntos Parlamentares e da Presidência Conselho Ministro	CHGOV - Ministro Adjunto Do Primeiro Ministro Para A Integração Regional	GOV - Ministério Das Finanças	GOV - Ministério Dos Negócios Estrangeiros e Comunidades	GOV - Ministério Da Defesa
<b>Total</b>	<b>177,799,029</b>	<b>24,113,872</b>	<b>190,907,862</b>	<b>31,144,819</b>	<b>19,419,175,361</b>	<b>1,648,803,554</b>	<b>49,485,689</b>
<b>02-Despesas</b>	<b>174,935,445</b>	<b>24,113,872</b>	<b>186,907,862</b>	<b>28,691,692</b>	<b>19,312,107,003</b>	<b>1,622,100,816</b>	<b>47,535,689</b>
<b>02.01-Despesas com pessoal</b>	<b>50,627,856</b>	<b>20,613,872</b>	<b>88,568,277</b>	<b>12,681,976</b>	<b>1,846,786,892</b>	<b>1,100,551,487</b>	<b>24,548,339</b>
<b>02.01.01-Remunerações certas e permanentes</b>	<b>50,625,456</b>	<b>20,613,872</b>	<b>88,525,077</b>	<b>12,644,976</b>	<b>922,182,404</b>	<b>987,041,781</b>	<b>24,426,739</b>
02.01.01.01-Pessoal Dos Quadros Especiais	32,180,016	3,766,476	17,299,416	8,090,784	23,197,308	11,518,992	11,747,172
02.01.01.01.02-Pessoal Do Quadro			32,934,648		482,236,329	163,589,837	5,361,936
02.01.01.01.03-Pessoal Contratado	180,000	9,551,340	9,014,412		74,513,566	232,887,841	2,559,084
02.01.01.01.04-Pessoal Em Regime De Avença	2,832,180		2,040,840		7,696,160	8,168,701	
02.01.01.02.01-Gratificações Permanentes			73,565				
02.01.01.02.02-Subsídios Permanentes	5,417,760	2,000,000	3,575,136	1,013,400	15,395,990	450,468,157	
02.01.01.02.03-Despesas De Representação	676,152	600,000	504,900	260,100	1,121,864	2,395,151	
02.01.01.02.04-Gratificações Eventuais		200,000			147,157,807	11,045,251	
02.01.01.02.05-Horas Extraordinárias			700,000		2,202,438	4,071,591	300,000
02.01.01.02.06-Alimentação E Alojamento						372,180	
02.01.01.02.07-Formação					5,650,000	5,633,117	305,375
02.01.01.02.08-Subsídio De Instalação					36,900	7,500,000	
02.01.01.02.09-Outros Suplementos E Abonos	9,339,348	4,496,056	14,408,388		89,989,318	51,734,092	3,163,540
02.01.01.03.02-Recrutamentos E Nomeações				3,280,692	42,386,595	2,866,336	821,296
02.01.01.03.04-Reclassificações			1,842,180		1,302,926	3,165,360	
02.01.01.03.05-Reingressos			5,515,236		29,295,203	18,287,841	
02.01.01.03.06-Promoções			616,356			6,085,812	168,336
<b>02.01.02-Segurança Social</b>	<b>2,400</b>		<b>43,200</b>	<b>37,000</b>	<b>924,604,488</b>	<b>113,509,706</b>	<b>121,600</b>
02.01.02.01.01-Contribuições Para A Segurança Social					919,634,688	47,208,727	55,200
02.01.02.01.02-Encargos Com A Saúde						62,971,470	
02.01.02.01.03-Abono De Família	2,400		43,200	37,000	4,969,800	246,000	66,400
02.01.02.01.04-Seguros De Acidentes No Trabalho						1,051,903	
02.01.02.01.09-Encargos Diversos De Segurança Social						2,031,606	
<b>02.02-Aquisição de bens e serviços</b>	<b>95,830,978</b>	<b>3,500,000</b>	<b>83,612,573</b>	<b>15,809,716</b>	<b>313,875,779</b>	<b>413,541,016</b>	<b>21,907,350</b>
<b>02.02.01-Aquisição de bens</b>	<b>10,020,000</b>		<b>22,900,000</b>	<b>1,218,000</b>	<b>35,883,894</b>	<b>69,356,389</b>	<b>2,914,400</b>
02.02.01.00.02-Medicamentos	100,000						



Mapa II - Despesas de Funcionamento Segundo as Classificações Económica e Organica

	CHGOV - Gabinete Do Primeiro Ministro	CHGOV - Gabinete Do Vice Primeiro Ministro	CHGOV - Ministro Dos Assuntos Parlamentares e da Presidencia Conselho Ministro	CHGOV - Ministro Adjunto Do Primeiro Ministro Para A Integração Regional	GOV - Ministério Das Finanças	GOV - Ministério Dos Negocios Estrangeiros e Comunidades	GOV - Ministério Da Defesa
02.02.01.00.03-Produtos Alimentares						505,908	
02.02.01.00.04-Roupa Vestuário E Calçado	2,000,000				160,218	1,433,125	100,000
02.02.01.00.05-Material De Escritório	1,800,000		900,000	350,000	11,007,479	11,746,004	590,000
02.02.01.00.09-Material De Transporte - Peças	1,000,000				1,700,000	1,951,764	200,000
02.02.01.01.00-Livros E Documentação Técnica						3,045,728	100,000
02.02.01.01.01-Artigos Honoríficos E De Decoração			1,500,000	868,000	11,239,191	2,160,185	
02.02.01.01.02-Combustíveis E Lubrificantes	3,620,000					15,722,861	1,044,400
02.02.01.01.03-Material De Limpeza, Higiene E Conforto	500,000		500,000		1,300,000	4,620,656	430,000
02.02.01.01.04-Material De Conservação E Reparação			20,000,000		1,300,000	2,482,723	150,000
02.02.01.01.05-Publicidade Dos Atos E Decisões Administrativas						350,000	
02.02.01.09-Outros Bens	1,000,000				9,011,257	25,337,435	300,000
<b>02.02.02-Aquisição De Serviços</b>	<b>85,810,978</b>	<b>3,500,000</b>	<b>60,712,573</b>	<b>14,591,716</b>	<b>277,991,885</b>	<b>344,184,627</b>	<b>18,992,950</b>
02.02.02.00.01-Rendas E Alugueres	2,700,000		400,000		36,277,964	107,419,256	1,344,000
02.02.02.00.02-Conservação E Reparação De Bens	4,000,000		1,500,000	800,000	11,797,523	13,490,543	400,000
02.02.02.00.03-Comunicações	5,000,000		3,400,000	1,560,000	95,624,756	25,224,949	750,000
02.02.02.00.04-Transportes	1,000,000				202,000	4,594,417	200,000
02.02.02.00.05-Água	480,000		14,000,000		4,243,218	9,894,523	750,000
02.02.02.00.06-Energia Eléctrica	700,000		18,212,573		36,050,000	22,960,328	1,206,609
02.02.02.00.07-Publicidade E Propaganda					4,117,228	1,028,924	50,000
02.02.02.00.08-Representação Dos Serviços	6,000,000	1,000,000	1,500,000	1,200,000	1,500,000	14,825,647	850,000
02.02.02.00.09-Deslocação E Estadas	51,014,610	2,000,000	14,900,000	10,031,716	22,550,000	53,672,398	6,390,639
02.02.02.01.00-Vigilância E Segurança			2,000,000		34,031,725	21,659,784	
02.02.02.01.01-Limpeza Higiene E Conforto		500,000	4,000,000		12,632,972	7,516,818	
02.02.02.01.02-Honorários					1,000,000	5,543,541	
02.02.02.01.03.01-Assistência Técnica - Residentes	4,000,000		360,000			7,065,448	6,266,098
02.02.02.01.03.02-Assistência Técnica - Não Residentes	8,000,000					5,349,320	
02.02.02.01.04-Outros Encargos Da Dívida						203,208	



## Mapa II - Despesas de Funcionamento Segundo as Classificações Económica e Organica

	CHGOV - Gabinete Do Primeiro Ministro	CHGOV - Gabinete Do Vice Primeiro Ministro	CHGOV - Ministro Dos Assuntos Parlamentares e da Presidencia Conselho Ministro	CHGOV - Ministro Adjunto Do Primeiro Ministro Para A Integração Regional	GOV - Ministério Das Finanças	GOV - Ministério Dos Negocios Estrangeiros e Comunidades	GOV - Ministério Da Defesa
02.02.02.09.02-Seminários, Exposições E Similares						141,060	
02.02.02.09.09-Outros Serviços	2,916,368		800,000	1,000,000	17,604,499	43,594,463	785,604
<b>02.04-Juros e outros encargos</b>					<b>5,662,000,000</b>		
<b>02.04.01-Juros da dívida externa</b>					<b>2,229,000,000</b>		
<b>02.04.02-Juros da dívida interna</b>					<b>3,337,000,000</b>		
02.04.02.02-Juros Da Dívida Interna					3,337,000,000		
<b>02.04.03-Outros encargos</b>					<b>96,000,000</b>		
<b>02.05-Subsídios</b>					<b>262,783,956</b>		
<b>02.05.01-A Empresas Públicas</b>					<b>162,783,956</b>		
02.05.01.01-Subsídios Empresas Públicas Não Financeiras					162,783,956		
<b>02.05.02-A Empresas Privadas</b>					<b>100,000,000</b>		
02.05.02.01-Subsídios A Empresas Privadas Não Financeiras					100,000,000		
<b>02.06-Transferências</b>	<b>6,657,818</b>				<b>4,337,589,767</b>	<b>83,036,278</b>	<b>600,000</b>
<b>02.06.01-Para Governos Estrangeiros</b>						<b>63,200,000</b>	
02.06.01.09.01-Outros Transferências Correntes						58,000,000	
02.06.01.09.03-Id Outros Transferências						5,200,000	
<b>02.06.02-Organismos internacionais</b>					<b>446,492,116</b>	<b>6,663,762</b>	<b>600,000</b>
02.06.02.01.01-Quotas A Organismos Internacionais Correntes					196,492,116	6,630,682	600,000
02.06.02.01.09-Outros Organismos Internacionais - Correntes					250,000,000	33,080	
<b>02.06.03-Administrações Públicas</b>	<b>6,657,818</b>				<b>3,891,097,651</b>	<b>13,172,516</b>	
02.06.03.01.01-Fundos E Serviços Autónomos Corrente						11,372,516	
02.06.03.01.02-Municipios Corrente					3,787,647,651		
02.06.03.01.03-Embaixadas E Serviços Consulares Corrente						1,800,000	
02.06.03.01.09-Outras Transferências Administracões Públicas Corr					103,450,000		
<b>02.07-Benefícios Sociais</b>	<b>1,632,000</b>		<b>5,402,407</b>		<b>4,843,274,902</b>	<b>2,097,607</b>	
<b>02.07.01-Benefícios sociais</b>	<b>1,632,000</b>				<b>4,843,274,902</b>		
02.07.01.01.01-Pensões de aposentação					4,368,214,602		
02.07.01.01.02-Pensões de sobrevivência					266,000,000		


Mapa II - Despesas de Funcionamento Segundo as Classificações Económica e Organica

	CHGOV - Gabinete Do Primeiro Ministro	CHGOV - Gabinete Do Vice Primeiro Ministro	CHGOV - Ministro Dos Assuntos Parlamentares e da Presidencia Conselho Ministro	CHGOV - Ministro Adjunto Do Primeiro Ministro Para A Integração Regional	GOV - Ministério Das Finanças	GOV - Ministério Dos Negocios Estrangeiros e Comunidades	GOV - Ministério Da Defesa
02.07.01.01.03-Pensões do regime não contributivo		1,632,000			209,060,300		
02.07.01.01.05-Pensões de ex-Presidentes			5,402,407			2,097,607	
<b>02.07.02-Benefícios de assistência social</b>		5,402,407				2,000,000	
02.07.02.01.09-Outros Benefícios Sociais Em Numerário						97,607	
02.07.02.02-Benefícios Sociais Em Espécie							
<b>02.08-Outras Despesas</b>	<b>20,186,793</b>	<b>9,324,605</b>	<b>200,000</b>	<b>200,000</b>	<b>2,045,795,707</b>	<b>22,874,428</b>	<b>480,000</b>
<b>02.08.01-Seguros</b>	<b>1,186,793</b>	<b>1,989,224</b>	<b>200,000</b>	<b>200,000</b>	<b>1,768,194</b>	<b>15,226,391</b>	<b>80,000</b>
<b>02.08.02-Outras Despesas</b>	<b>15,000,000</b>	<b>7,335,381</b>	<b>7,335,381</b>		<b>291,500,000</b>	<b>7,577,916</b>	<b>400,000</b>
02.08.02.01.09-Id Outras Correntes	15,000,000		7,335,381		91,500,000	7,577,916	400,000
02.08.02.02.09-Id Outras Capital					200,000,000		
<b>02.08.03-Partidos Políticos</b>					<b>70,000,000</b>		
<b>02.08.04-Organizações Não Governamentais</b>	<b>4,000,000</b>						
<b>02.08.05-Restituições</b>					<b>1,205,811,263</b>	<b>20,000</b>	
02.08.05.01-Restituições Iur					70,300,000		
02.08.05.02-Restituições Iva					1,132,811,263		
02.08.05.99-Outras Restituições					2,700,000	20,000	
<b>02.08.06-Indemnizações</b>					<b>231,329,702</b>		
<b>02.08.07-Outras Despesas Residual</b>					<b>115,386,548</b>	<b>50,121</b>	
<b>02.08.08-Dotação Provisional</b>					<b>130,000,000</b>		
<b>03-Activos E Passivos</b>	<b>2,863,584</b>	<b>4,000,000</b>	<b>2,453,127</b>	<b>2,453,127</b>	<b>107,068,358</b>	<b>26,702,738</b>	<b>1,950,000</b>
<b>03.01-Activos Não Financeiros</b>	<b>2,863,584</b>	<b>4,000,000</b>	<b>2,453,127</b>	<b>2,453,127</b>	<b>107,068,358</b>	<b>26,702,738</b>	<b>1,950,000</b>
<b>03.01.01-Activos Fixos</b>	<b>2,863,584</b>	<b>4,000,000</b>	<b>2,453,127</b>	<b>2,453,127</b>	<b>107,068,358</b>	<b>26,702,738</b>	<b>1,950,000</b>
03.01.01.01.03-Edifícios Para Escritórios - Aquisições					4,009,181		
03.01.01.02.01.01-Viaturas Ligeiras De Passageiros - Aquisições					10,452,998		1,350,000
03.01.01.02.02.01-Ferramentas E Utensílios - Aquisições					20,530		
03.01.01.02.03.01-Equipamento Administrativo - Aquisições				2,453,127	8,511,984	11,074,623	500,000
03.01.01.02.04.01-Outra Maquinaria E Equipamento - Aquisições		4,000,000			18,556,374	1,145,406	100,000
03.01.01.03.02.01-Activos Fixos Intangíveis - Aquisições					80,000,000		

**Mapa II - Despesas de Funcionamento Segundo as Classificações Económica e Organica**

	GOV - Ministério Da Justiça E Trabalho	GOV - Ministério Da Administração Interna	GOV - Ministério Do Turismo E Transportes	Gov - Ministério Da Economia Marítima	Gov - Ministério Da Indústria, Comércio E Energia	GOV - Ministério Da Agricultura e Ambiente	GOV - Ministério Da Educação
<b>Total</b>	<b>703,097,936</b>	<b>165,017,650</b>	<b>89,943,451</b>	<b>114,780,916</b>	<b>129,424,901</b>	<b>421,791,265</b>	<b>7,903,794,694</b>
<b>02-Despesas</b>	<b>703,097,936</b>	<b>156,167,650</b>	<b>89,943,451</b>	<b>112,780,916</b>	<b>129,424,901</b>	<b>399,983,094</b>	<b>7,868,106,841</b>
<b>02.01-Despesas com pessoal</b>	<b>465,678,025</b>	<b>101,683,586</b>	<b>46,107,762</b>	<b>60,367,798</b>	<b>77,008,083</b>	<b>274,297,936</b>	<b>7,194,831,638</b>
<b>02.01.01-Remunerações certas e permanentes</b>	<b>464,667,905</b>	<b>101,325,386</b>	<b>46,045,266</b>	<b>60,367,798</b>	<b>76,979,283</b>	<b>268,791,358</b>	<b>7,188,958,558</b>
02.01.01.01-Pessoal Dos Quadros Especiais	12,128,472	6,135,420	12,411,816	12,136,428	8,090,784	12,724,248	16,903,248
02.01.01.01.02-Pessoal Do Quadro	215,084,199	29,861,472	14,277,084	15,211,101	43,437,648	131,076,982	4,215,146,076
02.01.01.01.03-Pessoal Contratado	85,588,724	26,089,272	4,774,956	2,309,652		40,617,079	2,302,025,012
02.01.01.01.04-Pessoal Em Regime De Avença	4,320,000	1,042,872	1,568,080	700,000	1,747,392	4,500,000	600,000
02.01.01.01.09-Pessoal Em Qualquer Outra Situação	252,528	9,423,216				2,100,000	320,000
02.01.01.02-Subsídios Permanentes	46,331,798	2,730,361	1,478,837	1,440,000	3,576,020	5,172,703	226,574,731
02.01.01.02.03-Despesas De Representação	260,100	260,100	260,100	408,000	260,100	500,100	844,800
02.01.01.02.04-Gratificações Eventuais	2,500,000	1,050,096				2,200,000	20,855,058
02.01.01.02.05-Horas Extraordinárias	403,020	373,225				2,390,000	8,782,743
02.01.01.02.06-Alimentação E Alojamento	500,000	966,465	800,000	600,000	1,000,000	260,000	715,000
02.01.01.02.07-Formação	800,000					2,600,000	4,676,775
02.01.01.02.08-Subsídio De Instalação	58,382,897	11,987,810	4,225,976		7,000,000	10,222,715	367,789,807
02.01.01.03-Recrutamentos E Abonos	31,538,383	6,874,394	1,941,624	26,462,697	2,463,888	12,641,122	
02.01.01.03.02-Recrutamentos E Nomeações						16,495,716	
02.01.01.03.05-Regressos	5,391,096	67,396	3,945,953	1,099,920	5,031,705	4,221,269	23,725,308
02.01.01.03.06-Promoções	1,186,688	3,148,371	360,840		4,371,746	16,913,424	
<b>02.01.02-Segurança Social</b>	<b>1,010,120</b>	<b>358,200</b>	<b>62,496</b>	<b>28,800</b>	<b>28,800</b>	<b>5,506,578</b>	<b>5,873,080</b>
02.01.02.01.01-Contribuições Para A Segurança Social	73,680					4,430,178	251,780
02.01.02.01.02-Encargos Com A Saúde	936,440	118,200			28,800	710,000	5,571,300
02.01.02.01.03-Abono De Família						366,400	
02.01.02.01.04-Seguros De Acidentes No Trabalho		240,000	62,496				50,000
<b>02.02-Aquisição de bens e serviços</b>	<b>184,137,307</b>	<b>53,054,064</b>	<b>39,714,426</b>	<b>51,123,118</b>	<b>48,161,487</b>	<b>122,085,158</b>	<b>576,457,964</b>
<b>02.02.01-Aquisição de bens</b>	<b>93,690,567</b>	<b>16,439,815</b>	<b>5,645,841</b>	<b>6,801,107</b>	<b>7,632,230</b>	<b>40,572,426</b>	<b>210,549,914</b>

Mapa II - Despesas de Funcionamento Segundo as Classificações Económica e Organica



	GOV - Ministério Da Justiça E Trabalho	GOV - Ministério Da Administração Interna	Gov - Ministério Do Turismo E Transportes	Gov - Ministério Da Economia Marítima	Gov - Ministério Da Indústria, Comércio E Energia	GOV - Ministério Da Agricultura e Ambiente	GOV - Ministério Da Educação
02.02.01.00.01-Matérias Primas E Subsidiárias		4,500,000				870,000	6,867,800
02.02.01.00.02-Medicamentos	6,090,957					1,250,000	510,000
02.02.01.00.03-Produtos Alimentares	75,025,250						7,717,609
02.02.01.00.04-Roupa Vestuário E Calçado	178,430	710,000				1,905,000	6,217,992
02.02.01.00.05-Material De Escritório	2,076,338	4,317,012	1,013,653	507,500	1,465,795	3,250,000	52,165,083
02.02.01.00.06-Material De Consumo Clínico						280,000	298,000
02.02.01.00.08-Material De Educação, Cultura E Recreio		900,000	901,500	400,000	915,000	7,967,426	29,473,847
02.02.01.00.09-Material De Transporte - Peças	1,095,000						3,291,539
02.02.01.01.00-Livros E Documentação Técnica	300,080	100,000		700,000	200,000		3,439,023
02.02.01.01.01-Artigos Honoríficos E De Decoração							1,758,000
02.02.01.01.02-Combustíveis E Lubrificantes	4,536,000	3,610,841	1,298,014	1,133,000	1,657,341	15,000,000	11,021,604
02.02.01.01.03-Material De Limpeza, Higiene E Conforto	307,460	800,000	240,000	350,000	429,000	3,800,000	18,146,585
02.02.01.01.04-Material De Conservação E Reparação	1,351,000	331,962	809,807	1,250,000	1,398,206	3,770,000	48,150,874
02.02.01.09.09-Outros Bens	2,730,052	1,170,000	1,382,867	2,460,607	1,566,888	2,480,000	21,491,958
<b>02.02.02-Aquisição De Serviços</b>	<b>90,446,740</b>	<b>36,614,249</b>	<b>34,068,585</b>	<b>44,322,011</b>	<b>40,529,257</b>	<b>81,512,732</b>	<b>365,908,050</b>
02.02.02.00.01-Rendas E Alugueres	21,088,000	1,620,000	6,600,000	3,651,500	11,106,720	4,800,000	10,102,000
02.02.02.00.02-Conservação E Reparação De Bens	2,720,000	2,430,800	1,308,100	3,808,730	1,945,099	12,806,620	61,823,650
02.02.02.00.03-Comunicações	15,629,532	3,053,568	2,980,000	3,606,604	2,477,422	7,992,000	18,801,083
02.02.02.00.04-Transportes		145,789		300,000		630,000	10,998,856
02.02.02.00.05-Água	5,850,000	1,584,359	1,404,581	1,400,000	1,330,640	5,410,000	35,918,670
02.02.02.00.06-Energia Eléctrica	15,050,000	3,928,669	3,136,000	3,900,000	3,146,400	8,569,288	57,309,366
02.02.02.00.07-Publicidade E Propaganda		750,000	207,175	1,700,000	1,250,000	2,520,000	1,322,500
02.02.02.00.08-Representação Dos Serviços		460,041	1,800,568	500,000	1,300,568		1,719,992
02.02.02.00.09-Deslocação E Estadas	15,403,254	7,006,701	10,754,194	11,933,144	8,500,000	10,993,121	11,712,429
02.02.02.01.00-Vigilância E Segurança	4,531,920	2,018,520	1,639,440	3,000,000	3,043,176	8,715,620	21,334,420
02.02.02.01.01-Limpeza Higiene E Conforto	6,000,000	2,185,860	1,285,000	1,800,000	2,172,876	2,640,000	33,754,897
02.02.02.01.02-Honorários		1,000,000		300,000	1,224,000	6,172,378	14,747,711
02.02.02.01.03.01-Assistência Técnica - Residentes		2,100,000	1,211,340	5,000,000		280,000	4,732,000




Mapa II - Despesas de Funcionamento Segundo as Classificações Económica e Organica

	GOV - Ministério Da E Trabalho	GOV - Ministério Da Administração Interna	GOV - Ministério De Turismo E Transportes	Gov - Ministério Da Economia Marítima	Gov - Ministério Da Indústria, Comércio E Energia	GOV - Ministério Da Agricultura e Ambiente	GOV - Ministério Da Educação
02.02.02.01.03.02-Assistência Técnica - Não Residentes		167,545		500,000		500,000	1,236,000
02.02.02.09.01-Formação		8,162,397	1,742,187	2,922,033	3,032,356	9,483,705	80,394,476
02.02.02.09.09-Outros Serviços	4,174,034						
<b>02.06-Transferências</b>	<b>5,800,000</b>						<b>74,127,260</b>
<b>02.06.01-Para Governos Estrangeiros</b>							<b>575,700</b>
02.06.01.01-Transferências Correntes							180,000
02.06.01.09.01-Outros Transferências Correntes							395,700
<b>02.06.03-Administrações Públicas</b>	<b>5,800,000</b>						<b>73,551,560</b>
02.06.03.01.01-Fundos E Serviços Autónomos Corrente							270,000
02.06.03.01.09-Outras Transferências Administrações Públicas Corr	5,800,000						71,896,360
02.06.03.02.01-Fundos E Serviços Autónomos Capital							1,385,200
<b>02.07-Benefícios Sociais</b>							<b>1,695,000</b>
<b>02.07.01-Benefícios sociais</b>							<b>450,000</b>
02.07.01.02-Benefícios sociais em espécie							450,000
<b>02.07.02-Benefícios de assistência so</b>							<b>1,245,000</b>
02.07.02.01.09-Outros Benefícios Sociais Em Numerário							1,230,000
02.07.02.02-Benefícios Sociais Em Espécie							15,000
<b>02.08-Outras Despesas</b>	<b>47,482,604</b>	<b>1,430,000</b>	<b>4,121,263</b>	<b>1,290,000</b>	<b>4,255,331</b>	<b>3,600,000</b>	<b>20,994,979</b>
<b>02.08.01-Seguros</b>	<b>2,728,248</b>	<b>710,000</b>	<b>650,000</b>	<b>790,000</b>	<b>300,000</b>	<b>3,600,000</b>	<b>5,038,720</b>
<b>02.08.02-Outras Despesas</b>	<b>7,260,583</b>	<b>170,000</b>	<b>3,471,263</b>		<b>3,955,331</b>		<b>2,419,000</b>
02.08.02.01.09-Id Outras Correntes	7,260,583	170,000	3,471,263		3,955,331		2,419,000
<b>02.08.02-Outras Despesas Diversas</b>				<b>500,000</b>			<b>2,075,000</b>
02.08.02.01.01-Transferências A Instituições Sem Fins Lucrativos				500,000			1,500,000
02.08.02.01.02-Bolsas De Estudo E Outros Benefícios Educacionais							575,000
<b>02.08.04-Organizações Não Governament</b>							<b>4,537,660</b>
<b>02.08.07-Outras Despesas Residual</b>	<b>37,493,773</b>	<b>550,000</b>					<b>6,924,599</b>
<b>03-Activos E Passivos</b>		<b>8,850,000</b>		<b>2,000,000</b>		<b>21,808,171</b>	<b>35,687,853</b>
<b>03.01-Activos Não Financeiros</b>		<b>8,850,000</b>		<b>2,000,000</b>		<b>21,808,171</b>	<b>35,687,853</b>
<b>03.01.01-Activos Fixos</b>		<b>8,850,000</b>		<b>2,000,000</b>		<b>21,808,171</b>	<b>35,687,853</b>
03.01.01.01.06.01-Outras Construções - Aquisições						3,000,000	
03.01.01.02.01.01-Viaturas Ligeiras De Passageiros - Aquisições						4,500,000	
03.01.01.02.01.04.01-Pesados De Passageiros - Aquisições						5,500,000	
03.01.01.02.02.01-Ferramentas E Utensílios - Aquisições						710,000	2,190,000
03.01.01.02.03.01-Equipamento Administrativo - Aquisições		5,250,000		2,000,000		7,598,171	25,085,444
03.01.01.02.04.01-Outra Maquinaria E Equipamento - Aquisições		3,600,000				500,000	8,412,409

## Mapa II - Despesas de Funcionamento Segundo as Classificações Económica e Organica

	GOV - Ministério Do Desporto	GOV - Ministério Da Família E Da Inclusão Social	GOV - Ministério Da Cultura e das Industrias Criativas	GOV - Ministério Da Saúde e da Segurança Social	GOV - Ministério Das Infraestruturas, do Ordenamento do Território e Habitação	GOV - Comissão De Recenseamento Eleitoral
<b>Total</b>	<b>116,524,936</b>	<b>426,865,076</b>	<b>106,499,367</b>	<b>3,560,901,475</b>	<b>121,008,591</b>	<b>63,630,546</b>
<b>02-Despesas</b>	<b>116,524,936</b>	<b>426,365,076</b>	<b>104,955,607</b>	<b>3,545,063,075</b>	<b>119,708,591</b>	<b>63,630,546</b>
<b>02.01-Despesas com pessoal</b>	<b>19,274,314</b>	<b>85,646,038</b>	<b>43,262,910</b>	<b>2,565,933,512</b>	<b>76,586,125</b>	<b>42,881,112</b>
<b>02.01.01-Remunerações certas e permanentes</b>	<b>19,255,114</b>	<b>59,584,027</b>	<b>41,911,554</b>	<b>2,513,555,557</b>	<b>75,114,085</b>	<b>40,078,072</b>
02.01.01.01.01-Pessoal Dos Quadros Especiais		8,699,976	9,422,976	9,422,976	9,381,756	
02.01.01.01.02-Pessoal Do Quadro	8,365,668	33,617,028	10,513,248	1,277,258,966	36,488,544	
02.01.01.01.03-Pessoal Contratado	1,381,308	9,048,084	11,297,778	240,633,876	3,049,488	4,151,511
02.01.01.01.04-Pessoal Em Regime De Avença	791,340		1,580,000		624,744	
02.01.01.01.09-Pessoal Em Qualquer Outra Situação			129,064,001			
02.01.01.02.01-Gratificações Permanentes	92,292		10,144,397		102,612	20,655,893
02.01.01.02.02-Subsídios Permanentes	3,234,822	48,636	1,013,400	53,712,188	3,463,400	
02.01.01.02.03-Despesas De Representação		260,100	560,100		260,100	
02.01.01.02.04-Gratificações Eventuais		510,604	614,726,647		1,920,000	60,000
02.01.01.02.05-Horas Extraordinárias	100,000	216,000	721,996	9,993,144	219,400	620,000
02.01.01.02.06-Alimentação E Alojamento			3,660,916			
02.01.01.02.07-Formação	1,000,000		528,306	5,630,645	700,681	
02.01.01.02.08-Subsídio De Instalação			350,000			
02.01.01.02.09-Outros Suplementos E Abonos	3,672,348	6,561,940	8,366,146	115,013,804	937,572	14,590,668
02.01.01.03.02-Recrutamentos E Nomeações	1,528,560	5,580,389		11,170,116	12,009,636	
02.01.01.03.04-Reclassificações					383,556	
02.01.01.03.05-Regressos		2,821,854		6,312,559	4,449,240	
02.01.01.03.06-Promoções	88,776	690,096		24,321,222	1,123,356	
<b>02.01.02-Segurança Social</b>	<b>19,200</b>	<b>26,062,011</b>	<b>1,351,356</b>	<b>52,377,955</b>	<b>1,472,040</b>	<b>2,803,040</b>
02.01.02.01.01-Contribuições Para A Segurança Social		987,611	1,339,356	36,892,733	1,016,840	2,803,040
02.01.02.01.02-Encargos Com A Saúde		25,000,000		5,000,000		
02.01.02.01.03-Abono De Família	19,200	74,400	12,000	2,602,400	43,200	
02.01.02.01.04-Seguros De Acidentes No Trabalho				7,882,822	72,000	
02.01.02.01.09-Encargos Diversos De Segurança Social					340,000	
<b>02.02-Aquisição de bens e serviços</b>	<b>8,609,500</b>	<b>17,953,163</b>	<b>40,932,697</b>	<b>908,729,281</b>	<b>38,501,558</b>	<b>20,749,434</b>



3 056000 000000

## Mapa II - Despesas de Funcionamento Segundo as Classificações Económica e Organica



	GOV - Ministério Do Desporto	GOV - Ministério Da Família E Da Inclusão Social	GOV - Ministério Da Cultura E das Industrias Cratvas	GOV - Ministério Da Saúde e da Segurança Social	GOV - Ministério Das Infraestruturas, do Ordenamento do Território e Habitação	GOV - Comissão De Recenseamento Eleitoral
<b>02.02.01-Aquisição de bens</b>	<b>3,176,266</b>	<b>2,701,494</b>	<b>5,363,188</b>	<b>545,382,934</b>	<b>4,735,000</b>	<b>2,608,582</b>
02.02.01.00.01-Matérias Primas E Subsidiárias			583,070			
02.02.01.00.02-Medicamentos				406,516,118		
02.02.01.00.03-Produtos Alimentares				3,784,035		
02.02.01.00.04-Roupa Vestuário E Calçado				6,267,348		
02.02.01.00.05-Material De Escritório	200,000	723,894	719,700	11,793,553	1,010,000	1,596,000
02.02.01.00.06-Material De Consumo Clínico				45,730,305		
02.02.01.00.08-Material De Educação, Cultura E Recreio					550,000	
02.02.01.00.09-Material De Transporte - Peças		500,000		4,301,536	50,000	
02.02.01.01.00-Livros E Documentação Técnica			300,000		180,000	
02.02.01.01.01-Artigos Honoríficos E De Decoração		777,600		16,252,785	1,730,000	618,000
02.02.01.01.02-Combustíveis E Lubrificantes	300,000		1,046,289			
02.02.01.01.03-Material De Limpeza, Higiene E Conforto	200,000	150,000	848,250	10,683,906	65,000	120,582
02.02.01.01.04-Material De Conservação E Reparação		150,000	883,850	12,125,852	700,000	150,000
02.02.01.09-Outros Bens		400,000	982,029	27,927,496	450,000	124,000
<b>02.02.02-Aquisição De Serviços</b>	<b>5,433,234</b>	<b>15,251,669</b>	<b>35,569,509</b>	<b>363,346,347</b>	<b>33,766,558</b>	<b>18,140,852</b>
02.02.02.00.01-Rendas E Alugueres		4,740,000	623,948	21,058,688		7,725,000
02.02.02.00.02-Conservação E Reparação De Bens	300,000	500,000	1,814,000	21,132,909	3,300,000	765,000
02.02.02.00.03-Comunicações	300,000	2,000,000	2,633,306	15,702,487	2,260,000	712,000
02.02.02.00.04-Transportes			254,000	23,126,038	200,000	279,017
02.02.02.00.05-Água	300,000	572,469	1,192,370	16,999,009	1,280,000	116,000
02.02.02.00.06-Energia Eléctrica		2,500,000	3,564,180	33,746,615	3,000,000	194,500
02.02.02.00.07-Publicidade E Propaganda		558,000	250,000		800,000	398,000
02.02.02.00.08-Representação Dos Serviços			500,000		250,000	
02.02.02.00.09-Deslocação E Estadas	500,000	720,000	6,386,144	47,106,551	5,700,000	126,000
02.02.02.01.00-Vigilância E Segurança		1,380,000	4,492,804	5,324,400	4,400,000	
02.02.02.01.01-Limpeza Higiene E Conforto		1,200,000	100,000	2,644,820	1,035,000	30,000
02.02.02.01.02-Honorários			6,391,568	26,576,941	150,000	

## Mapa II - Despesas de Funcionamento Segundo as Classificações Económica e Organica

	GOV - Ministério Do Desporto	GOV - Ministério Da Família E Da Inclusão Social	GOV - Ministério Da Cultura e das Industrias Criativas	GOV - Ministério Da Saúde e da Segurança Social	GOV - Ministério Das Infraestruturas, do Ordenamento do Território e Habitação	GOV - Comissão De Recenseamento Eleitoral
02.02.02.01.03.01-Assistência Técnica - Residentes	1,000,000		1,683,090	6,357,344	9,363,481	
02.02.02.01.03.02-Assistência Técnica - Não Residentes				112,564,000		
02.02.02.01.04-Outros Encargos Da Vida			3,059,269			
02.02.02.09.01-Formação				150,000		
02.02.02.09.09-Outros Serviços	3,033,234	1,081,200	2,614,830	30,856,545	2,028,077	7,795,335
<b>02.05-Subsídios</b>			<b>15,000,000</b>			
<b>02.05.02-A Empresas Privadas</b>			<b>15,000,000</b>			
02.05.02.01-Subsídios A Empresas Privadas Não Financeiras			15,000,000			
<b>02.06-Transferências</b>	<b>250,300</b>	<b>41,989,458</b>	<b>1,100,000</b>	<b>13,669,725</b>		
<b>02.06.01-Para Governos Estrangeiros</b>				<b>6,500,000</b>		
02.06.01.09.01-Outros Transferências Correntes				6,500,000		
<b>02.06.02-Organismos internacionais</b>	<b>250,300</b>			<b>2,500,000</b>		
02.06.02.01.01-Quotas A Organismos Internacionais Correntes	250,300			2,500,000		
<b>02.06.03-Administrações Públicas</b>		<b>41,989,458</b>	<b>1,100,000</b>	<b>4,669,725</b>		
02.06.03.01.02-Municípios Corrente		41,189,150				
02.06.03.01.09-Outras Transferências Administrações Públicas Corr			1,100,000	4,669,725		
02.06.03.02.09-Outras Transferências A Administração Pública De Capital		800,308				
<b>02.07-Benefícios Sociais</b>		<b>260,688,065</b>		<b>44,580,000</b>		
<b>02.07.02-Benefícios de assistência soc</b>		<b>260,688,065</b>		<b>44,580,000</b>		
02.07.02.01.03-Evacuação de doentes		259,688,065		35,580,000		
02.07.02.01.09-Outros Benefícios Sociais Em Numerário		1,000,000		9,000,000		
<b>02.08-Outras Despesas</b>	<b>88,390,822</b>	<b>20,088,352</b>	<b>4,660,000</b>	<b>12,150,557</b>	<b>4,620,908</b>	
<b>02.08.01-Seguros</b>		<b>88,352</b>	<b>460,000</b>	<b>8,030,750</b>	<b>712,000</b>	
<b>02.08.02-Outras Despesas</b>	<b>3,900,000</b>		<b>3,700,000</b>	<b>200,000</b>	<b>3,908,908</b>	
02.08.02.01.09-Id Outras Correntes	3,900,000		3,700,000		3,908,908	
02.08.02.02.09-Id Outras Capital				200,000		
<b>02.08.04-Organizações Não Governamentais</b>	<b>84,490,822</b>	<b>20,000,000</b>	<b>500,000</b>	<b>222,307</b>		
<b>02.08.06-Indemnizações</b>				<b>400,000</b>		
<b>02.08.07-Outras Despesas Residual</b>				<b>3,297,500</b>		
<b>03-Activos E Passivos</b>		<b>500,000</b>	<b>1,543,760</b>	<b>15,838,400</b>	<b>1,300,000</b>	
<b>03.01-Activos Não Financeiros</b>		<b>500,000</b>	<b>1,543,760</b>	<b>15,838,400</b>	<b>1,300,000</b>	
<b>03.01.01-Activos Fixos</b>		<b>500,000</b>	<b>1,543,760</b>	<b>15,838,400</b>	<b>1,300,000</b>	
03.01.01.02.01.01-Viaturas Ligeiras De Passageiros - Aquisições			4,766,000			
03.01.01.02.03.01-Equipamento Administrativo - Aquisições		500,000	1,543,760	7,978,700	1,300,000	
03.01.01.02.04.01-Outra Maquinaria E				3,093,700		




## Mapa II - Despesas de Funcionamento Segundo as Classificações Económica e Organica

	Total Encargos Gerais da Nação	Total Serviços Simples	Total Fundos e Serviços Autónomos	Total Geral
<b>Total</b>	<b>2,967,591,194</b>	<b>35,036,484,688</b>	<b>12,696,587,884</b>	<b>50,700,663,766</b>
<b>02-Despesas</b>	<b>2,823,062,401</b>	<b>34,813,235,408</b>	<b>12,614,742,776</b>	<b>50,251,040,585</b>
<b>02.01-Despesas com pessoal</b>	<b>1,712,457,040</b>	<b>14,021,184,837</b>	<b>6,904,315,525</b>	<b>22,637,957,402</b>
<b>02.01.01-Remunerações certas e permi:</b>	<b>1,616,687,963</b>	<b>12,886,384,687</b>	<b>6,398,825,034</b>	<b>20,901,897,684</b>
02.01.01.01.01-Pessoal Dos Quadros	319,469,110	154,498,596	729,120	474,696,826
02.01.01.01.02-Pessoal Do Quadro	750,325,972	6,678,154,886	3,491,875,069	10,920,355,927
02.01.01.01.03-Pessoal Contratado	77,529,851	3,041,809,576	1,355,914,881	4,475,254,308
02.01.01.01.04-Pessoal Em Regime De	13,741,557	24,725,950	17,391,260	55,858,767
02.01.01.01.09-Pessoal Em Qualquer	0	131,164,001	0	131,164,001
02.01.01.02.01-Gratificações Permar.	4,970,185	61,835,906	140,147,090	206,953,181
02.01.01.02.02-Subsídios Permanente	292,970,666	813,763,555	493,926,501	1,600,660,722
02.01.01.02.03-Despesas De Represer	12,347,917	7,390,615	1,555,695	21,294,227
02.01.01.02.04-Gratificações Eventu	5,141,128	802,025,463	124,239,883	931,406,474
02.01.01.02.05-Horas Extraordináriae	6,476,716	30,393,557	26,152,421	63,022,694
02.01.01.02.06-Alimentação E Alojajm	500,000	5,008,096	31,794,919	37,303,015
02.01.01.02.07-Formação	14,216,172	30,591,364	44,768,074	89,575,610
02.01.01.02.08-Subsídio De Instalaç	5,093,800	8,686,900	5,165,000	18,945,700
02.01.01.02.09-Outros Suplementos F	54,687,059	752,280,701	500,942,394	1,307,910,154
02.01.01.03.02-Recrutamentos E Nome	27,099,087	156,756,476	106,113,838	289,969,401
02.01.01.03.03-Progressões	839,862	0	1,351,487	2,191,349
02.01.01.03.04-Reclassificações	5,073,376	24,191,034	2,603,429	31,867,839
02.01.01.03.05-Reingressos	18,771,729	104,649,344	50,172,930	173,594,003
02.01.01.03.06-Promoções	7,433,776	58,458,667	3,981,043	69,873,486
<b>02.01.02-Segurança Social</b>	<b>95,769,077</b>	<b>1,134,800,150</b>	<b>505,490,491</b>	<b>1,736,059,718</b>
02.01.02.01.01-Contribuições Para F	76,615,441	1,014,345,313	471,758,320	1,562,719,074
02.01.02.01.02-Encargos Com A Saúde	17,050,000	93,681,470	910,000	111,641,470
02.01.02.01.03-Abono De Família	1,578,806	15,042,540	4,668,040	21,289,386
02.01.02.01.04-Seguros De Acidentes	524,830	9,359,221	28,154,131	38,038,182
02.01.02.01.09-Encargos Diversos De	0	2,371,606	0	2,371,606
<b>02.02-Aquisição de bens e serviços</b>	<b>858,355,905</b>	<b>2,859,533,302</b>	<b>2,819,002,029</b>	<b>6,536,891,236</b>
<b>02.02.01-Aquisição de bens</b>	<b>129,800,111</b>	<b>1,053,454,047</b>	<b>1,555,445,032</b>	<b>2,738,699,190</b>
02.02.01.00.01-Matérias Primas E Su	0	12,820,870	5,027,407	17,848,277
02.02.01.00.02-Medicamentos	100,000	414,367,075	365,542,243	780,009,318

## Mapa II - Despesas de Funcionamento segundo as Classificações Económica e Organica

	Total Encargos Gerais da Nação	Total Serviços Simples	Total Fundos e Serviços Autónomos	Total Geral
02.02.01.00.03-Produtos Alimentares	500,000	87,032,802	338,619,524	426,152,326
02.02.01.00.04-Roupa Vestuário E C	5,583,829	16,972,113	88,878,355	111,434,297
02.02.01.00.05-Material De Escritór	22,963,529	104,182,011	72,090,402	199,235,942
02.02.01.00.06-Material De Consumo	0	46,308,305	133,024,557	179,332,862
02.02.01.00.07-Munições Explosivos	0	0	1,000,000	1,000,000
02.02.01.00.08-Material De Educaçã	0	31,950,113	6,709,722	38,659,835
02.02.01.00.09-Material De Transpor	4,220,400	24,673,765	75,146,332	104,040,497
02.02.01.01.00-Livros E Documentaçê	6,873,461	7,934,831	72,257,800	87,066,092
02.02.01.01.01-Artigos Honoríficos	800,000	4,398,185	1,373,800	6,571,985
02.02.01.01.02-Combustíveis E Lubri	42,231,871	86,987,926	208,064,845	337,284,642
02.02.01.01.03-Material De Limpeza,	5,608,075	42,491,439	62,515,388	110,614,902
02.02.01.01.04-Material De Conserve	3,947,314	73,870,023	68,237,443	146,054,780
02.02.01.01.05-Publicidade Dos Atos	27,630,000	1,650,000	350,000	29,630,000
02.02.01.01.07-Materiais De Publici	0	0	300,000	300,000
02.02.01.09.09-Outros Bens	9,341,632	97,814,589	56,307,214	163,463,435
<b>02.02.02-Aquisição De Serviços</b>	<b>728,555,794</b>	<b>1,806,079,255</b>	<b>1,263,556,997</b>	<b>3,798,192,046</b>
02.02.02.00.01-Rendas E Alugueres	29,789,725	237,350,076	84,924,521	352,064,322
02.02.02.00.02-Conservação E Repara	21,502,063	140,348,277	113,838,045	275,688,385
02.02.02.00.03-Comunicações	49,635,501	199,747,707	98,904,655	348,287,863
02.02.02.00.04-Transportes	2,263,520	40,930,117	16,590,683	59,784,320
02.02.02.00.05-Água	35,152,768	88,245,839	116,667,031	240,065,638
02.02.02.00.06-Energia Eléctrica	69,850,511	198,261,955	286,909,260	555,021,726
02.02.02.00.07-Publicidade E Propaç	2,997,328	14,957,130	14,026,549	31,981,007
02.02.02.00.08-Representação Dos Se	35,930,148	23,706,816	6,272,450	65,909,414
02.02.02.00.09-Deslocação E Estada	336,450,140	219,464,575	111,897,970	667,812,685
02.02.02.01.00-Vigilância E Segurar	26,807,328	115,571,809	91,140,537	233,519,674
02.02.02.01.01-Limpeza Higiene E C	33,853,746	74,998,243	61,328,358	170,180,347
02.02.02.01.02-Honorários	4,300,000	63,106,139	32,917,153	100,323,292
02.02.02.01.03.01-Assistência Técni	28,211,212	45,418,801	71,619,977	145,249,990
02.02.02.01.03.02-Assistência Técni	8,000,000	119,149,320	16,650,000	143,799,320
02.02.02.01.04-Outros Encargos Da I	0	3,262,477	2,320,000	5,582,477



## Mapa II - Despesas de Funcionamento Segundo as Classificações Económica e Organica

	Total Encargos Gerais da Nação	Total Serviços Simples	Total Fundos e Serviços Autónomos	Total Geral
02.02.02.09.01-Formação	0	1,317,545	2,740,000	4,057,545
02.02.02.09.02-Seminários, Exposiçõ	0	141,060	1,500,000	1,641,060
02.02.02.09.09-Outros Serviços	43,811,804	220,101,369	133,309,808	397,222,981
<b>02.04-Juros e outros encargos</b>	<b>0</b>	<b>5,662,000,000</b>	<b>0</b>	<b>5,662,000,000</b>
<b>02.04.01-Juros da dívida externa</b>	<b>0</b>	<b>2,229,000,000</b>	<b>0</b>	<b>2,229,000,000</b>
<b>02.04.02-Juros da dívida interna</b>	<b>0</b>	<b>3,337,000,000</b>	<b>0</b>	<b>3,337,000,000</b>
02.04.02-Juros Da Dívida Interna	0	3,337,000,000	0	3,337,000,000
<b>02.04.03-Outros encargos</b>	<b>0</b>	<b>96,000,000</b>	<b>0</b>	<b>96,000,000</b>
<b>02.05-Subsídios</b>	<b>0</b>	<b>277,783,956</b>	<b>367,529,529</b>	<b>645,313,485</b>
<b>02.05.01-A Empresas Públicas</b>	<b>0</b>	<b>162,783,956</b>	<b>0</b>	<b>162,783,956</b>
02.05.01.01-Subsídios Empresas Públ	0	162,783,956	0	162,783,956
<b>02.05.02-A Empresas Privadas</b>	<b>0</b>	<b>115,000,000</b>	<b>367,529,529</b>	<b>482,529,529</b>
02.05.02.01-Subsídios A Empresas Pr	0	115,000,000	367,529,529	482,529,529
<b>02.06-Transferências</b>	<b>186,201,816</b>	<b>4,558,162,788</b>	<b>152,078,080</b>	<b>4,896,442,684</b>
<b>02.06.01-Para Governos Estrangeiros</b>	<b>0</b>	<b>70,275,700</b>	<b>17,940,000</b>	<b>88,215,700</b>
02.06.01.01-Transferências Corrente	0	180,000	700,000	880,000
02.06.01.09.01-Outros Transferência	0	64,895,700	17,240,000	82,135,700
02.06.01.09.03-Id Outros Transferêr	0	5,200,000	0	5,200,000
<b>02.06.02-Organismos Internacionais</b>	<b>6,216,459</b>	<b>456,506,178</b>	<b>3,838,080</b>	<b>466,560,717</b>
02.06.02.01.01-Quotas A Organismos	6,216,459	206,473,098	3,778,080	216,467,637
02.06.02.01.09-Outros Organismos Ir	0	250,033,080	60,000	250,093,080
<b>02.06.03-Administrações Públicas</b>	<b>179,985,357</b>	<b>4,031,380,910</b>	<b>130,300,000</b>	<b>4,341,666,267</b>
02.06.03.01.01-Fundos E Serviços Au	0	11,642,516	0	11,642,516
02.06.03.01.02-Municipios Corrente	0	3,828,836,801	124,000,000	3,952,836,801
02.06.03.01.03-Embaixadas E Serviçõ	0	1,800,000	0	1,800,000
02.06.03.01.09-Outras Transferência	179,985,357	186,916,085	6,300,000	373,201,442
02.06.03.02.01-Fundos E Serviços Au	0	1,385,200	0	1,385,200
02.06.03.02.09-Outras Transferencia	0	800,308	0	800,308
<b>02.07-Benefícios Sociais</b>	<b>7,034,407</b>	<b>5,152,335,574</b>	<b>1,737,631,645</b>	<b>6,897,001,626</b>
<b>02.07.01-Benefícios sociais</b>	<b>1,632,000</b>	<b>4,843,724,902</b>	<b>1,735,550,645</b>	<b>6,580,907,547</b>
02.07.01.01.01-Pensões de aposentac	0	4,368,214,602	0	4,368,214,602

## Mapa II - Despesas de Funcionamento Segundo as Classificações Económica e Organica

	Total Encargos Gerais da Nação	Total Serviços Simples	Total Fundos e Serviços Autónomos	Total Geral
02.07.01.01.02-Pensões de sobrevivê	0	266,000,000	0	266,000,000
02.07.01.01.03-Pensões do regime nê	0	209,060,300	1,717,741,757	1,926,802,057
02.07.01.01.04-Pensões de reserva	0	0	16,968,659	16,968,659
02.07.01.01.05-Pensões de ex-Presidê	1,632,000	0	0	1,632,000
02.07.01.02-Benefícios sociais em e	0	450,000	840,229	1,290,229
<b>02.07.02-Benefícios de assistência :</b>	<b>5,402,407</b>	<b>308,610,672</b>	<b>2,081,000</b>	<b>316,094,079</b>
02.07.02.01.03-Evacuação de doentes	0	295,268,065	0	295,268,065
02.07.02.01.09-Outros Benefícios Sc	5,402,407	13,230,000	2,081,000	20,713,407
02.07.02.02-Benefícios Sociais Em H	0	112,607	0	112,607
<b>02.08-Outras Despesas</b>	<b>59,013,233</b>	<b>2,282,234,951</b>	<b>634,185,968</b>	<b>2,975,434,152</b>
<b>02.08.01-Seguros</b>	<b>17,615,422</b>	<b>40,182,655</b>	<b>37,306,306</b>	<b>95,104,383</b>
<b>02.08.02-Outras Despesas</b>	<b>23,357,811</b>	<b>328,463,001</b>	<b>98,665,995</b>	<b>450,486,807</b>
02.08.02.01.09-Id Outras Correntes	23,357,811	128,263,001	98,665,995	250,286,807
02.08.02.02.09-Id Outras Capital	0	200,200,000	0	200,200,000
<b>02.08.02-Outras Despesas Diversas</b>	<b>0</b>	<b>2,575,000</b>	<b>492,058,488</b>	<b>494,633,488</b>
02.08.02.01.01-Transferências A Ins	0	2,000,000	2,598,488	4,598,488
02.08.02.01.02-Bolsas De Estudo E C	0	575,000	489,460,000	490,035,000
<b>02.08.03-Partidos Políticos</b>	<b>4,000,000</b>	<b>70,000,000</b>	<b>0</b>	<b>74,000,000</b>
<b>02.08.04-Organizações Não Governamei</b>	<b>4,000,000</b>	<b>109,750,789</b>	<b>500,000</b>	<b>114,250,789</b>
<b>02.08.05-Restituições</b>	<b>0</b>	<b>1,205,831,263</b>	<b>760,000</b>	<b>1,206,591,263</b>
02.08.05.01-Restituições Iur	0	70,300,000	0	70,300,000
02.08.05.02-Restituições Iva	0	1,132,811,263	0	1,132,811,263
02.08.05.99-Outras Restituições	0	2,720,000	760,000	3,480,000
<b>02.08.06-Indemnizações</b>	<b>2,000,000</b>	<b>231,729,702</b>	<b>1,500,000</b>	<b>235,229,702</b>
<b>02.08.07-Outras Despesas Residual</b>	<b>6,040,000</b>	<b>163,702,541</b>	<b>3,395,179</b>	<b>173,137,720</b>
<b>02.08.08-Dotação Provisional</b>	<b>2,000,000</b>	<b>130,000,000</b>	<b>0</b>	<b>132,000,000</b>
<b>03-Activos E Passivos</b>	<b>144,528,793</b>	<b>223,249,280</b>	<b>81,845,108</b>	<b>449,623,181</b>
<b>03.01-Activos Não Financeiros</b>	<b>144,528,793</b>	<b>223,249,280</b>	<b>81,845,108</b>	<b>449,623,181</b>
<b>03.01.01-Activos Fixos</b>	<b>144,528,793</b>	<b>223,249,280</b>	<b>79,395,108</b>	<b>447,173,181</b>
03.01.01.01.01.01-Residências Ci	11,000,000	0	0	11,000,000
03.01.01.01.02.01-Edifícios Não Res	56,000,000	0	0	56,000,000




## Mapa II - Despesas de Funcionamento Segundo as Classificações Económica e Organica



	Total Encargos Gerais da Nação	Total Serviços Simples	Total Fundos e Serviços Autónomos	Total Geral
03.01.01.01.03.01-Edifícios Para Es	0	4,009,181	0	4,009,181
03.01.01.01.06.01-Outras Construções	0	3,000,000	0	3,000,000
03.01.01.02.01.01.01-Viaturas Ligei	21,300,000	21,068,998	0	42,368,998
03.01.01.02.01.04.01-Pesados De Pas	0	5,500,000	0	5,500,000
03.01.01.02.02.01-Ferramentas E Ute	187,500	2,920,530	1,635,977	4,744,007
03.01.01.02.03.01-Equipamento Admir	14,344,667	71,342,682	40,955,739	126,643,088
03.01.01.02.04.01-Outra Maquinaria	28,619,000	35,407,889	36,574,687	100,601,576
03.01.01.03.02.01-Activos Fixos Int	13,077,626	80,000,000	0	93,077,626
03.01.01.03.09.01-Id Outros Activos	0	0	228,705	228,705
<b>03.01.04-Recursos naturais</b>	<b>0</b>	<b>0</b>	<b>2,450,000</b>	<b>2,450,000</b>
03.01.04.04.02.01-Aplicações Infor	0	0	2,450,000	2,450,000

## Mapa III - Despesas de Funcionamento e de Investimento Segundo a Classificação Funcional

	Orçamento de Funcionamento	Orçamento de Investimento	Total
<b>Total</b>	<b>50,700,663,766</b>	<b>22,488,346,579</b>	<b>73,189,010,345</b>
<b>Funcionais</b>	<b>42,873,718,287</b>	<b>21,582,941,620</b>	<b>64,456,659,907</b>
<b>Assuntos económicos</b>	<b>2,555,951,148</b>	<b>5,257,470,096</b>	<b>7,813,421,244</b>
Agricultura silvicultura pesca e caça	190,336,926	878,762,611	1,069,099,537
Combustível e energia	14,478,708	112,708,536	127,187,244
Comunicações	12,909,845	122,073,633	134,983,478
Economia, comércio e laborais	124,272,052	328,420,598	452,692,650
Id - Assuntos Económicos	501,698,081	62,988,693	564,686,774
Minas indústria e construção	8,189,542	2,977,338	11,166,880
Outras indústrias	54,422,872	909,402,196	963,825,068
Outros não especificados	852,472,351	922,599,879	1,775,072,230
Transportes	797,170,771	1,917,536,612	2,714,707,383
<b>Defesa</b>	<b>1,085,406,336</b>	<b>92,480,445</b>	<b>1,177,886,781</b>
Defesa civil	30,920,103	0	30,920,103
Defesa militar	1,052,871,223	38,208,845	1,091,080,068
Outros não especificados	1,615,010	54,271,600	55,886,610
<b>Educação</b>	<b>9,980,950,146</b>	<b>2,527,188,638</b>	<b>12,508,138,784</b>
Ensino não especificado (sem grau definido)	30,601,333	31,528,347	62,129,680
Ensino pré primário e primário	4,090,774,506	62,086,400	4,152,860,906
Ensino secundário	3,561,075,473	280,318,688	3,841,394,161
Ensino universitário	1,028,736,754	1,006,570,145	2,035,306,899
ID - educação	50,013,149	415,040,000	465,053,149
Outros não especificados	306,731,509	501,069,903	807,801,412
Serviços auxiliares á educação	913,017,422	230,575,155	1,143,592,577
<b>Habituação e desenvolvimento urbanístico</b>	<b>76,255,224</b>	<b>4,439,882,308</b>	<b>4,516,137,532</b>
Abastecimento de água	0	3,989,087,002	3,989,087,002
Desenvolvimento urbanístico	0	63,887,152	63,887,152
ID - habitação e desenvolvimento urbanístico	0	367,819,264	367,819,264
Outros não especificados	76,255,224	19,088,890	95,344,114
<b>Protecção ambiental</b>	<b>269,147,729</b>	<b>2,087,658,663</b>	<b>2,356,806,392</b>
Gestão de esgotos e águas	108,930,608	1,016,192,883	1,125,123,491
Gestão de resíduos e substâncias perigosas	0	21,784,556	21,784,556



Mapa III - Despesas de Funcionamento e de Investimento Segundo a Classificação Funcional

	Orçamento de Funcionamento	Orçamento de Investimento	Total
<b>ID - protecção ambiental</b>	<b>146,293,167</b>	<b>215,405,579</b>	<b>361,698,746</b>
Outros não especificados	13,923,954	815,222,015	829,145,969
Protecção da biodiversidade e paisagem	0	19,053,630	19,053,630
<b>Saúde</b>	<b>5,493,466,103</b>	<b>1,432,001,028</b>	<b>6,925,467,131</b>
ID - saúde	724,304,743	125,441,760	849,746,503
Outros não especificados	101,426,000	10,614,260	112,040,260
Produtos médicos, próteses e equipamento	497,698,106	20,000,000	517,698,106
Serviços de saúde pública	1,501,876,980	392,466,633	1,894,343,613
Serviços hospitalares	2,668,160,274	854,618,375	3,522,778,649
Serviços médicos ambulatoriais	0	28,860,000	28,860,000
<b>Segurança e ordem pública</b>	<b>5,379,168,880</b>	<b>1,388,229,891</b>	<b>6,767,398,771</b>
ID - segurança e ordem pública	0	769,025,791	769,025,791
Outros não especificados	641,658,023	299,923,076	941,581,099
Prisões	325,342,814	134,799,658	460,142,472
Serviços policiais	3,033,613,992	53,000,000	3,086,613,992
Tribunais	1,378,554,051	131,481,366	1,510,035,417
<b>Serviços Públicos Gerais</b>	<b>17,504,627,017</b>	<b>4,085,062,055</b>	<b>21,589,689,072</b>
Ajuda pública ao desenvolvimento	0	31,976,850	31,976,850
ID - Serviços Públicos Gerais	2,653,200	49,080,203	51,733,403
Outros não especificados	1,057,264,023	34,921,386	1,092,185,409
Serviços Públicos Gerais não especificados	78,072,753	629,354,107	707,426,860
Serviços gerais	358,679,892	332,550,178	691,230,070
Transacções da dívida pública	5,662,000,000	0	5,662,000,000
Órgãos Executivos E Legislativos	10,345,957,149	3,007,179,331	13,353,136,480
Negócios Estrangeiros			
<b>Serviços culturais recreativos e religiosos</b>	<b>528,745,704</b>	<b>272,968,496</b>	<b>801,714,200</b>
ID - serviços culturais, recreativos e religiosos	0	1,750,000	1,750,000
Outros não especificados	40,855,759	84,913,947	125,769,706
Serviços culturais	288,640,853	61,574,225	350,215,078
Serviços recreativos e desporto	199,249,092	124,730,324	323,979,416
<b>Serviços Públicos Gerais</b>	<b>7,826,945,479</b>	<b>905,404,959</b>	<b>8,732,350,438</b>
<b>Protecção social</b>	<b>7,826,945,479</b>	<b>905,404,959</b>	<b>8,732,350,438</b>
Exclusão social	0	97,020,000	97,020,000
Família e crianças	149,274,411	71,118,435	220,392,846
Habituação	0	195,000,000	195,000,000
ID Protecção Social	26,587,328	98,026,326	124,613,654
Outros não especificados	7,548,976,855	396,531,494	7,945,508,349
Sobrevivência	102,106,885	47,708,704	149,815,589

## Mapa IV - Receitas dos Fundos e Serviços Autónomos Segundo as Classificações Económica e Organica

## GOV - Ministério Das Finanças

	MF - Instituto Nacional De Estatística	MF - Autoridade Reguladora De Aquisições Públicas	MF - Instituto De Emprego E Formação Profissional	Cabo Verde Tradeinvest	Pro - Empresa
<b>Total</b>	<b>224,982,680</b>	<b>53,741,356</b>	<b>126,833,170</b>	<b>98,115,398</b>	<b>94,715,130</b>
<b>01-Receitas</b>	<b>6,050,000</b>	<b>9,648,363</b>	<b>23,033,201</b>		<b>2,000,000</b>
<b>01.04-Outras receitas</b>	<b>6,050,000</b>	<b>9,648,363</b>	<b>23,033,201</b>		<b>2,000,000</b>
<b>01.04.02-Venda de bens e serviços</b>	<b>6,050,000</b>	<b>9,448,363</b>	<b>23,033,201</b>		
01.04.02.01.03-Venda Publicações E Impressos	50,000				
01.04.02.01.09-Outras Vendas	6,000,000				
01.04.02.02.01.00.09-Taxas de serviços de secretaria		50,000	23,033,201		
01.04.02.02.01.09-Outras Taxas Diversas	1,000,000				
01.04.02.02.09-Outros emolumentos e custas	8,398,363				
<b>01.04.03-Multas e outras penalidades</b>	<b>200,000</b>				<b>2,000,000</b>
01.04.03.07-Multas e outras penalidades	200,000				2,000,000
<b>01.04.05-Outras receitas diversas e não especificadas</b>					
01.04.05.09-Outras Receitas Especificadas					
<b>09-Operações De Tesouraria</b>	<b>218,932,680</b>	<b>44,092,993</b>	<b>103,799,969</b>	<b>98,115,398</b>	<b>92,715,130</b>
<b>09.01-Operacoes De Tesouraria</b>	<b>218,932,680</b>	<b>44,092,993</b>	<b>103,799,969</b>	<b>98,115,398</b>	<b>92,715,130</b>
<b>09.01.03-Contas De Movimentacao Interna Recebida</b>	<b>218,932,680</b>	<b>44,092,993</b>	<b>103,799,969</b>	<b>98,115,398</b>	<b>92,715,130</b>
09.01.03.01-Recebidas Pelos Fsa	218,932,680	44,092,993	103,799,969	98,115,398	92,715,130


## Mapa IV - Receitas dos Fundos e Serviços Autónomos Segundo as Classificações Económica e Organica

**GOV - Ministério Da Defesa**


MD -Forças Armadas	
<b>Total</b>	<b>1,005,000,544</b>
<b>01-Receitas</b>	<b>72,289,140</b>
01.04-Outras receitas	72,289,140
<b>01.04.01-Rendimentos de propriedade</b>	<b>4,047,000</b>
01.04.01.05.05-Rendas De Habitações	480,000
01.04.01.05.06-Rendas De Edifícios	3,567,000
<b>01.04.02-Venda de bens e serviços</b>	<b>20,352,000</b>
01.04.02.01.01-Venda Mercadorias	240,000
01.04.02.01.09-Outras Vendas	11,112,000
01.04.02.02.01.00.09-Taxas de serviços de secretaria	1,500,000
01.04.02.03.02-Taxas De Serviços Das Oficinas Do Estado	7,500,000
<b>01.04.04-Outras Transferências</b>	<b>7,714,000</b>
01.04.04.01-Outras Transferencias Correntes	7,714,000
<b>01.04.05-Outras receitas diversas e não especificadas</b>	<b>40,176,140</b>
01.04.05.09-Outras Receitas Não Especificadas	40,176,140
<b>09-Operações De Tesouraria</b>	<b>932,711,404</b>
09.01-Operacoes De Tesouraria	932,711,404
<b>09.01.03-Contas De Movimentacao Interna Recebida</b>	<b>932,711,404</b>
09.01.03.01-Recebidas Pelos Fsa	932,711,404

**GOV - Ministério Da Justiça E Trabalho**

Cofre Geral De Justiça	MTJ - Policia Judiciária	Comissão Nacional Para Os Direitos Humanos E Cidadania	Unidade De Informação Financiera
<b>Total</b>	<b>648,386,972</b>	<b>420,616,143</b>	<b>20,400,702</b>
<b>01-Receitas</b>	<b>648,386,972</b>	<b>3,500,000</b>	
01.04-Outras receitas	648,386,972	3,500,000	
<b>01.04.02-Venda de bens e serviços</b>	<b>648,386,972</b>	<b>3,500,000</b>	
01.04.02.01.03-Venda Publicações E Impressos	5,673,840		
01.04.02.02.02.02-Emolumentos E Custas Judiciais	251,445,632		
01.04.02.02.03-Emolumentos E Custas Dos Registos E Notariado	241,267,500		
01.04.02.02.09-Outros emolumentos e custas	150,000,000		
01.04.02.04.02-Emolumentos Pessoais De Serviços De Justiça	3,500,000		
<b>09-Operações De Tesouraria</b>	<b>417,116,143</b>	<b>28,556,473</b>	<b>20,400,702</b>
09.01-Operacoes De Tesouraria	417,116,143	28,556,473	20,400,702
<b>09.01.03-Contas De Movimentacao Interna Recebida</b>	<b>417,116,143</b>	<b>28,556,473</b>	<b>20,400,702</b>
09.01.03.01-Recebidas Pelos Fsa	417,116,143	28,556,473	20,400,702







Mapa IV - Receitas dos Fundos e Serviços Autónomos Segundo as Classificações Económica e Organica

GOV - Ministério Da Administração Interna

Mai - Polícia Nacional	
<b>Total</b>	<b>3,033,613,992</b>
<b>01-Receitas</b>	<b>92,717,420</b>
<b>01.04-Outras receitas</b>	<b>92,717,420</b>
<b>01.04.02-Venda de bens e serviços</b>	<b>68,081,495</b>
01.04.02.02.01.00.01-Taxa de serviços de passaportes	31,000,000
01.04.02.02.01.00.09-Taxas de serviços de secretaria	9,203,077
01.04.02.04.01-Emolumentos Pessoais De Serviços De Portos E Capitania	3,824,246
01.04.02.04.08-Emolumentos Pessoais Serviços De Polícia E Fronteira	19,550,011
01.04.02.04.09-Emolumentos Pessoais Serviços Diversos	4,504,161
<b>01.04.03-Multas e outras penalidades</b>	<b>11,892,379</b>
01.04.03.01-Multas por infracção ao código da estrada	2,100,000
01.04.03.07-Multas e outras penalidades	9,792,379
<b>01.04.05-Outras receitas diversas e não especificadas</b>	<b>12,743,546</b>
01.04.05.09-Outras Receitas Especificadas Não Especificadas	12,743,546
<b>09-Operações De Tesouraria</b>	<b>2,940,896,572</b>
<b>09.01-Operacoes De Tesouraria</b>	<b>2,940,896,572</b>
<b>09.01.03-Contas De Movimentacao Interna Recebida</b>	<b>2,940,896,572</b>
09.01.03.01-Recebidas Pelos Fsa	2,940,896,572


Gov - Ministerio Do Turismo E Transportes

Instituto De Prevenção E Investigação De Acidentes Aeronáuticos E Marítimos		Instituto Do Turismo De Cabo Verde	
<b>Total</b>	<b>67,797,702</b>	<b>31,867,200</b>	<b>31,867,200</b>
<b>01-Receitas</b>	<b>67,797,702</b>	<b>31,867,200</b>	<b>31,867,200</b>
<b>01.04-Outras receitas</b>	<b>67,797,702</b>	<b>31,867,200</b>	<b>31,867,200</b>
<b>01.04.02-Venda de bens e serviços</b>	<b>51,000,000</b>	<b>21,867,200</b>	<b>21,867,200</b>
01.04.02.03.09-Outras Taxas De Serviços	51,000,000	21,867,200	21,867,200
<b>01.04.03-Multas e outras penalidades</b>	<b>16,797,702</b>		
01.04.03.09-Outras Multas E Penalidades	16,797,702		
<b>01.04.05-Outras receitas diversas e não especificadas</b>	<b>10,000,000</b>		
01.04.05.09-Outras Receitas Especificadas Não Especificadas	10,000,000		

## Mapa IV - Receitas dos Fundos e Serviços Autónomos Segundo as Classificações Económica e Organica

## Gov - Ministerio Da Economia Maritima

	Mem - Instituto Marítimo E MEE - Fundo Autonomo Do Desenvolvimento De Transporte Marítimo	MEM - Fundo Das Pescas	Instituto Do Mar
<b>Total</b>	<b>143,000,000</b>	<b>416,400,000</b>	<b>47,397,270</b>
<b>01-Receitas</b>	<b>75,907,753</b>	<b>416,400,000</b>	<b>33,335,709</b>
<b>01.02-Segurança Social</b>	450,000		
<b>01.02.01-Contribuições Para A Segurança Social</b>	450,000		
01.02.01.09-Outras contribuições	450,000		
<b>01.04-Outras receitas</b>	<b>75,457,753</b>	<b>124,000,000</b>	<b>33,335,709</b>
<b>01.04.01-Rendimentos de propriedade</b>	<b>82,400,000</b>	<b>124,000,000</b>	<b>20,420,000</b>
01.04.01.05.03-Rendas De Outras Concessões	82,400,000	124,000,000	620,000
01.04.01.05.06-Rendas De Edifícios			19,800,000
01.04.01.05.07-Outras Rendas			3,377,270
<b>01.04.02-Venda de bens e serviços</b>	<b>74,457,753</b>	<b>333,000,000</b>	<b>1,190,310</b>
01.04.02.01.01-Venda Mercadorias			2,186,960
01.04.02.01.03-Venda Publicações E Impressos	854,600		
01.04.02.01.09-Outras Vendas			
01.04.02.01.00.09-Taxas de serviços de secretaria	4,862,354		
01.04.02.02.01.09-Outras Taxas Diversas	16,196,340		
01.04.02.02.01.10-Taxa De Segurança Maritima		308,000,000	
01.04.02.02.01-Emolumentos E Custas De Portos E Capitancias	52,544,459		
01.04.02.03.09-Outras Taxas De Serviços	25,000,000		
<b>01.04.03-Multas e outras penalidades</b>	<b>1,000,000</b>	<b>1,000,000</b>	<b>9,538,439</b>
01.04.03.07-Multas e outras penalidades	1,000,000		
01.04.03.09-Outras Multas E Penalidades		1,000,000	
<b>01.04.05-Outras receitas diversas e não especificadas</b>			
01.04.05.09-Outras Receitas Especificadas Não Especificadas			9,538,439
<b>03-Activos E Passivos</b>	<b>2,500,000</b>		
<b>03.02-Activos financeiros</b>	<b>2,500,000</b>		
<b>03.02.01-Mercado interno</b>	<b>2,500,000</b>		
03.02.01.02-Depósitos Certif Depósito Poupan Mi -Levantamentos	2,500,000		
<b>09-Operacoes De Tesouraria</b>	<b>64,592,247</b>		<b>14,061,561</b>
<b>09.01-Operacoes De Tesouraria Entradas</b>	<b>64,592,247</b>		<b>14,061,561</b>
<b>09.01.03-Contas De Movimentacao Interna Recebida</b>	<b>64,592,247</b>		<b>14,061,561</b>
09.01.03.01-Recebidas Pelos Fsa	64,592,247		14,061,561



## Mapa IV - Receitas dos Fundos e Serviços Autónomos Segundo as Classificações Económica e Organica

## Gov - Ministério Da Industria, Comércio E Energia

MICE - Instituto De Gestão De Qualidade E Da Propriedade Intelectual	
<b>Total</b>	<b>29,556,922</b>
<b>01-Receitas</b>	<b>2,087,163</b>
<b>01.04-Outras receitas</b>	<b>2,087,163</b>
<b>01.04.02-Venda de bens e serviços</b>	<b>1,087,163</b>
01.04.02.02.01.09-Outras Taxas Diversas	1,087,163
<b>01.04.03-Multas e outras penalidades</b>	<b>1,000,000</b>
01.04.03.07-Multas e outras penalidades	1,000,000
<b>09-Operações De Tesouraria</b>	<b>27,469,759</b>
<b>09.01-Operacoes De Tesouraria</b>	<b>27,469,759</b>
<b>09.01.03-Contas De Movimentacao Interna Recebida</b>	<b>27,469,759</b>
09.01.03.01-Recebidas Pelos Fsa	27,469,759

## GOV - Ministério Da Agricultura e Ambiente

MAA - Instituto Nacional DeMAA - Instituto Nacional DeMAA - Agencia Nacional De Investigação E Des. Agrário Meteorologia E Geofísica Agua E Saneamento			
<b>Total</b>	<b>64,483,140</b>	<b>146,293,167</b>	<b>108,930,608</b>
<b>01-Receitas</b>	<b>30,050,556</b>	<b>132,355,000</b>	<b>91,828,987</b>
<b>01.04-Outras receitas</b>	<b>30,050,556</b>	<b>132,355,000</b>	<b>91,828,987</b>
<b>01.04.01-Rendimentos de propriedade</b>	<b>2,437,699</b>		
01.04.01.05.07-Outras Rendas	1,590,000		
01.04.01.05.09-Outros rendimentos de propriedade	847,699		
<b>01.04.02-Venda de bens e serviços</b>	<b>26,349,002</b>	<b>132,355,000</b>	<b>91,718,987</b>
01.04.02.01.01-Venda Mercadorias	18,284,436		
01.04.02.01.09-Outras Vendas	8,064,566		300,000
01.04.02.02.01.00.08-Taxa de exploração de água			90,118,987
01.04.02.02.01.09.09-Outras Taxas Diversas		132,355,000	
01.04.02.02.02.09-Outros emolumentos e custas			400,000
01.04.02.03.09-Outras Taxas De Serviços			900,000
<b>01.04.03-Multas e outras penalidades</b>			<b>110,000</b>
01.04.03.09-Outras Multas E Penalidades			110,000
<b>01.04.04-Outras Transferências Correntes</b>	<b>1,263,855</b>		
01.04.04.01-Outras Transferencias Correntes	1,263,855		
<b>03-Activos E Passivos</b>			<b>6,534,252</b>
<b>03.01-Activos Não Financeiros</b>			<b>700,000</b>
<b>03.01.01-Activos Fixos</b>			<b>700,000</b>
03.01.01.02.04.02-Outra Maquinaria E Equipamento - Vendas			700,000
<b>03.02-Activos financeiros</b>			<b>5,834,252</b>
<b>03.02.01-Mercado interno</b>			<b>5,834,252</b>
03.02.01.02.02-Depósitos Certif Depósito Poupan MI -Levantamentos			5,834,252
<b>09-Operações De Tesouraria</b>	<b>34,432,584</b>	<b>13,938,167</b>	<b>10,567,369</b>
<b>09.01-Operacoes De Tesouraria</b>	<b>34,432,584</b>	<b>13,938,167</b>	<b>10,567,369</b>
<b>09.01.03-Contas De Movimentacao Interna Recebida</b>	<b>34,432,584</b>	<b>13,938,167</b>	<b>10,567,369</b>
09.01.03.01-Recebidas Pelos Fsa	34,432,584	13,938,167	10,567,369

## Mapa IV - Receitas dos Fundos e Serviços Autónomos Segundo as Classificações Económica e Organica


## GOV - Ministério Da Educação

ME- Fundação CaboverdianaME - Universidade De Cabo Verde Agência De Regulação Do Ensino Superior			
De Acção Social E Escolar			
<b>Total</b>	<b>883,851,887</b>	<b>1,009,727,216</b>	<b>32,318,355</b>
<b>01-Receitas</b>	<b>132,506,269</b>	<b>638,015,400</b>	<b>5,000,000</b>
<b>01.03-Transferências</b>	<b>16,411,721</b>		
<b>01.03.03-Das Administrações Públicas</b>	<b>16,411,721</b>		
01.03.03.01.02-Transferências Correntes Da Administração Local	180,000		
01.03.03.01.09-Outras Transferências Correntes Administração Publica	16,231,721		
<b>01.04-Outras receitas</b>	<b>116,094,548</b>	<b>638,015,400</b>	<b>5,000,000</b>
<b>01.04.01-Rendimentos de propriedade</b>	<b>12,858,036</b>	<b>2,685,000</b>	
01.04.01.05.06-Rendas De Edifícios	1,500,000		
01.04.01.05.07-Outras Rendas	3,186,636	2,685,000	
01.04.01.05.09-Outros rendimentos de propriedade	8,171,400		
<b>01.04.02-Venda de bens e serviços</b>	<b>99,056,512</b>	<b>628,594,653</b>	<b>5,000,000</b>
01.04.02.01.01-Venda Mercadorias	73,200,000		
01.04.02.01.03-Venda Publicações E Impressos		600,000	
01.04.02.01.09-Outras Vendas	7,819,232	3,000,000	
01.04.02.02.01.00.09-Taxas de serviços de secretaria	18,037,280	596,876,116	
01.04.02.02.02.09-Outros emolumentos e custas		28,118,537	
01.04.02.03.09-Outras Taxas De Serviços			5,000,000
<b>01.04.03-Multas e outras penalidades</b>	<b>6,735,747</b>		
01.04.03.09-Outras Multas E Penalidades		6,735,747	
<b>01.04.04-Outras Transferências</b>	<b>3,580,000</b>		
01.04.04.01-Outras Transferências Correntes	3,580,000		
<b>01.04.05-Outras receitas diversas e não especificadas</b>	<b>600,000</b>		
01.04.05.09-Outras Receitas Não Especificadas	600,000		
<b>03-Activos E Passivos</b>	<b>2,999,998</b>		
<b>03.02-Activos financeiros</b>	<b>2,999,998</b>		
<b>03.02.01-Mercado interno</b>	<b>2,999,998</b>		
03.02.01.02.02-Depósitos Certif Depósito Poupan Mi -Levantamentos	2,999,998		
<b>09-Operações De Tesouraria</b>	<b>751,345,618</b>	<b>368,711,818</b>	<b>27,318,355</b>

## Mapa IV - Receitas dos Fundos e Serviços Autónomos Segundo as Classificações Económica e Organica

## GOV - Ministério Do Desporto

	Estado Nacional	Onad - Organização Nacional Antidopagem de Cabo Verde
<b>Total</b>	<b>60,061,078</b>	<b>22,663,078</b>
<b>01-Receitas</b>	<b>23,357,588</b>	<b>14,000,000</b>
<b>01.04-Outras receitas</b>	<b>23,357,588</b>	<b>14,000,000</b>
<b>01.04.01-Rendimentos de propriedade</b>	<b>19,555,588</b>	
01.04.01.05.07-Outras Rendas	8,739,090	
01.04.01.05.09-Outros rendimentos de propriedade	10,816,498	
<b>01.04.02-Venda de bens e serviços</b>	<b>2,000,000</b>	<b>8,200,000</b>
01.04.02.03.01-Taxas De Serviços Médico-Hospitalares	2,000,000	
01.04.02.03.09-Outras Taxas De Serviços		8,200,000
<b>01.04.03-Multas e outras penalidades</b>		<b>1,648,469</b>
01.04.03.09-Outras Multas E Penalidades		1,648,469
<b>01.04.04-Outras Transferências</b>		<b>2,960,246</b>
01.04.04.01-Outras Transferencias Correntes		2,960,246
<b>01.04.05-Outras receitas diversas e não especificadas</b>	<b>1,802,000</b>	<b>1,191,285</b>
01.04.05.09-Outras Receitas Especificadas	1,802,000	1,191,285
<b>09-Operações De Tesouraria</b>	<b>36,703,490</b>	<b>8,663,078</b>
<b>09.01-Operacoes De Tesouraria</b>	<b>36,703,490</b>	<b>8,663,078</b>
<b>09.01.03-Contas De Movimentacao Interna Recebida</b>	<b>36,703,490</b>	<b>8,663,078</b>
09.01.03.01-Recebidas Pelos Fsa	36,703,490	8,663,078



3 056000 000000



## Mapa IV - Receitas dos Fundos e Serviços Autónomos Segundo as Classificações Económica e Organica

**GOV - Ministerio Da Familia E Da Inclusao Social**

	MFIS - Instituto Caboverdiano Da Criança e do Adolescente	MFIS - Instituto para Igualdade e Equidade do Género	MFIS - Instituto Nacional De Pensões Sociais
<b>Total</b>	<b>144,602,975</b>	<b>21,702,994</b>	<b>1,750,417,119</b>
<b>01-Receitas</b>	<b>600,000</b>		
<b>01.04-Outras receitas</b>	<b>600,000</b>		
<b>01.04.04-Outras Transferências</b>	<b>600,000</b>		
01.04.04.01-Outras Transferencias Correntes	600,000		
<b>09-Operações De Tesouraria</b>	<b>144,002,975</b>	<b>21,702,994</b>	<b>1,750,417,119</b>
<b>09.01-Operacoes De Tesouraria</b>	<b>144,002,975</b>	<b>21,702,994</b>	<b>1,750,417,119</b>
<b>09.01.03-Contas De Movimentacao Interna Recebida</b>	<b>144,002,975</b>	<b>21,702,994</b>	<b>1,750,417,119</b>
09.01.03.01-Recebidas Pelos Fsa	144,002,975	21,702,994	1,750,417,119


**GOV - Ministerio Da Cultura e das Industrias Criativas**

	MCIC - Arquivo Histórico Nacional	MCIC - Biblioteca Nacional de Cabo Verde	MCIC - Instituto Do Património Cultural	MCIC - Fundo Autónomo De Apoio À Cultura E Às Industrias Criativas	Centro Nacional De Artesanato E Design
<b>Total</b>	<b>39,521,652</b>	<b>39,875,423</b>	<b>65,657,651</b>	<b>16,032,088</b>	
<b>01-Receitas</b>	<b>800,000</b>	<b>6,000,000</b>	<b>2,780,000</b>	<b>1,200,000</b>	
<b>01.04-Outras receitas</b>	<b>800,000</b>	<b>6,000,000</b>	<b>2,780,000</b>	<b>1,200,000</b>	
<b>01.04.01-Rendimentos de propriedade</b>	<b>3,000,000</b>		<b>2,780,000</b>	<b>1,200,000</b>	
01.04.01.05.07-Outras Rendas	3,000,000		2,780,000	1,200,000	
<b>01.04.02-Venda de bens e serviços</b>	<b>800,000</b>	<b>3,000,000</b>			
01.04.02.01.03-Venda Publicações E Impressos	3,000,000				
01.04.02.03.09-Outras Taxas De Serviços	800,000				
<b>09-Operações De Tesouraria</b>	<b>38,721,652</b>	<b>33,875,423</b>	<b>62,877,651</b>	<b>14,832,088</b>	
<b>09.01-Operacoes De Tesouraria</b>	<b>38,721,652</b>	<b>33,875,423</b>	<b>62,877,651</b>	<b>14,832,088</b>	
<b>09.01.03-Contas De Movimentacao Interna Recebida</b>	<b>38,721,652</b>	<b>33,875,423</b>	<b>62,877,651</b>	<b>14,832,088</b>	
09.01.03.01-Recebidas Pelos Fsa	38,721,652	33,875,423	62,877,651	14,832,088	

## Mapa IV - Receitas dos Fundos e Serviços Autónomos Segundo as Classificações Económica e Organica

## GOV - Ministério Da Saúde e da Segurança Social

	MSSS - Hospital Central Agostinho Neto	MSSS - Hospital Central Baptista De Sousa	MSSS - Instituto Nacional de Saude Publica	MSSS - Regiao Sanitária Santiago Norte	MSSS - Hospital Regional Dr João Morais	MSSS - Hospital Ramiro Figueira	MSSS - Hospital Regional São Francisco de Assis
<b>Total</b>	<b>635,849,467</b>	<b>489,455,401</b>	<b>31,016,979</b>	<b>309,336,003</b>	<b>46,042,339</b>	<b>44,485,842</b>	<b>58,513,280</b>
<b>01-Receitas</b>	<b>375,972,184</b>	<b>321,780,929</b>	<b>189,310,147</b>	<b>35,062,877</b>	<b>33,998,851</b>	<b>33,998,851</b>	<b>38,451,401</b>
<b>01.03-Transferências</b>	<b>186,000,000</b>	<b>110,400,000</b>	<b>13,800,000</b>	<b>8,400,000</b>	<b>8,400,000</b>	<b>8,400,000</b>	<b>8,400,000</b>
<b>01.03.03-Das Administrações Públicas</b>	<b>186,000,000</b>	<b>110,400,000</b>	<b>13,800,000</b>	<b>8,400,000</b>	<b>8,400,000</b>	<b>8,400,000</b>	<b>8,400,000</b>
01.03.03.01.09-Outras Transferências Correntes Administração Pública	186,000,000	110,400,000	13,800,000	8,400,000	8,400,000	8,400,000	8,400,000
<b>01.04-Outras receitas</b>	<b>189,972,184</b>	<b>211,380,929</b>	<b>175,510,147</b>	<b>26,662,877</b>	<b>25,598,851</b>	<b>25,598,851</b>	<b>30,051,401</b>
<b>01.04.01-Rendimentos de propriedade</b>	<b>700,000</b>						
01.04.01.05.09-Outros rendimentos de propriedade	700,000						
<b>01.04.02-Venda de bens e serviços</b>	<b>186,272,184</b>	<b>210,880,929</b>	<b>175,510,147</b>	<b>26,662,877</b>	<b>25,598,851</b>	<b>25,598,851</b>	<b>30,051,401</b>
01.04.02.01.09-Outras Vendas	1,000,000						
01.04.02.03.01-Taxas De Serviços Médico-Hospitalares	185,272,184	210,880,929	175,510,147	26,662,877	25,598,851	25,598,851	30,051,401
<b>01.04.04-Outras Transferências</b>	<b>3,000,000</b>	<b>500,000</b>					
01.04.04.01-Outras Transferências Correntes	3,000,000	500,000					
<b>09-Operações De Tesouraria</b>	<b>259,877,283</b>	<b>167,674,472</b>	<b>31,016,979</b>	<b>120,025,856</b>	<b>10,979,462</b>	<b>10,486,991</b>	<b>20,061,879</b>
<b>09.01-Operacoes De Tesouraria</b>	<b>259,877,283</b>	<b>167,674,472</b>	<b>31,016,979</b>	<b>120,025,856</b>	<b>10,979,462</b>	<b>10,486,991</b>	<b>20,061,879</b>
<b>09.01.03-Contas De Movimentacao Interna Recebida</b>	<b>259,877,283</b>	<b>167,674,472</b>	<b>31,016,979</b>	<b>120,025,856</b>	<b>10,979,462</b>	<b>10,486,991</b>	<b>20,061,879</b>
09.01.03.01-Recebidas Pelos Fsa	259,877,283	167,674,472	31,016,979	120,025,856	10,979,462	10,486,991	20,061,879



3 056000 000000

Mapa IV - Receitas dos Fundos e Serviços Autónomos Segundo as Classificações Económica e Organica

GOV - Ministério Da Saúde e da Segurança Social


Msss - Comissão De Coordenação Do Alcool E De Outras Drogas	
<b>Total</b>	<b>32,177,252</b>
<b>01-Receitas</b>	<b>2,230,944</b>
<b>01.04-Outras receitas</b>	<b>2,230,944</b>
<b>01.04.02-Venda de bens e serviços</b>	<b>2,230,944</b>
01.04.02.01.03-Venda Publicações E Impressos	60,000
01.04.02.01.09-Outras Vendas	730,944
01.04.02.03.01-Taxas De Serviços Médico-Hospitalares	1,440,000
<b>09-Operações De Tesouraria</b>	<b>29,946,308</b>
<b>09.01-Operacoes De Tesouraria</b>	<b>29,946,308</b>
<b>09.01.03-Contas De Movimentacao Interna Recebida</b>	<b>29,946,308</b>
09.01.03.01-Recebidas Pelos Fsa	29,946,308

GOV - Ministério Das Infraestruturas, do Ordenamento do Território e Habitação

IMGOTH - Instituto Nacional De Gestão Do Território	
<b>Total</b>	<b>76,255,224</b>
<b>01-Receitas</b>	<b>40,947,919</b>
<b>01.04-Outras receitas</b>	<b>40,947,919</b>
<b>01.04.01-Rendimentos de propriedade</b>	<b>10,000,000</b>
01.04.01.05.07-Outras Rendas	10,000,000
<b>01.04.02-Venda de bens e serviços</b>	<b>30,947,919</b>
01.04.02.01.09-Outras Vendas	20,947,919
01.04.02.02.01.09.09-Outras Taxas Diversas	10,000,000
<b>09-Operações De Tesouraria</b>	<b>35,307,305</b>
<b>09.01-Operacoes De Tesouraria</b>	<b>35,307,305</b>
<b>09.01.03-Contas De Movimentacao Interna Recebida</b>	<b>35,307,305</b>
09.01.03.01-Recebidas Pelos Fsa	35,307,305

Total FSA	
<b>Total</b>	<b>12,744,251,872</b>
<b>01-Receitas</b>	<b>3,725,269,675</b>
<b>01.02-Segurança Social</b>	<b>450,000</b>
<b>01.02.01-Contribuições Para A</b>	<b>450,000</b>
01.02.01.09-Outras contribuições	450,000
<b>01.03-Transferências</b>	<b>351,811,721</b>
<b>01.03.03-Das Administrações</b>	<b>351,811,721</b>
01.03.03.01.02-Transferencias Correntes Da Administração Local	180,000
01.03.03.01.09-Outras Transferencias Correntes	351,631,721
Administração Publica	
<b>01.04-Outras receitas</b>	<b>3,373,007,954</b>
<b>01.04.01-Rendimentos de</b>	<b>286,083,323</b>
01.04.01.05.03-Rendas De Outras Concessões	206,400,000
01.04.01.05.05-Rendas De Habitacoes	480,000
01.04.01.05.06-Rendas De Edifícios	5,687,000
01.04.01.05.07-Outras Rendas	52,980,726
01.04.01.05.09-Outros rendimentos de propriedade	20,535,597
<b>01.04.02-Venda de bens e serviços</b>	<b>2,948,870,823</b>
01.04.02.01.01-Venda Mercadorias	92,914,746
01.04.02.01.03-Venda Publicações E Impressos	10,238,440
01.04.02.01.09-Outras Vendas	61,161,621
01.04.02.02.01.00.01-Taxa de serviços de passaportes	31,000,000
01.04.02.02.01.00.08-Taxa de exploração de água	90,118,987
01.04.02.02.01.00.09-Taxas de serviços de secretaria	653,562,028
01.04.02.02.01.09-Outras Taxas Diversas	160,638,503
01.04.02.02.01.10-Taxa De Segurança Marítima	308,000,000
01.04.02.02.02.01-Emolumentos E Custas De Portos E Capitancias	52,544,459
01.04.02.02.02.02-Emolumentos E Custas Judiciais	251,445,632
01.04.02.02.02.03-Emolumentos E Custas Dos Registos E Notariado	241,267,500
01.04.02.02.02.09-Outros	186,916,900

Total FSA	
<b>01-Receitas</b>	
<b>01.04-Outras receitas</b>	
emolumentos e custas	<b>s</b>
01.04.02.03.01-Taxas De Serviços Médico-Hospitalares	657,416,389
01.04.02.03.02-Taxas De Serviços Das Oficinas Do Estado	7,500,000
01.04.02.03.09-Outras Taxas De Serviços	112,767,200
01.04.02.04.01-Emolumentos Pessoais De Serviços De Portos E Capitania	3,824,246
01.04.02.04.02-Emolumentos Pessoais De Serviços De Justiça	3,500,000
01.04.02.04.08-Emolumentos Pessoais Serviços De Polícia E Fronteira	19,550,011
01.04.02.04.09-Emolumentos Pessoais Serviços Diversos	4,504,161
<b>01.04.03-Multas e outras</b>	<b>40,384,297</b>
01.04.03.01-Multas por infracção ao código da estrada	2,100,000
01.04.03.07-Multas e outras penalidades	11,992,379
01.04.03.09-Outras Multas E Penalidades	26,291,918
<b>01.04.04-Outras Transferências</b>	<b>19,618,101</b>
01.04.04.01-Outras Transferencias Correntes	19,618,101
<b>01.04.05-Outras receitas diversas</b>	<b>78,051,410</b>
01.04.05.09-Outras Receitas Não Especificadas	78,051,410
<b>03-Activos E Passivos</b>	<b>12,034,250</b>
<b>03.01-Activos Não Financeiros</b>	<b>700,000</b>
<b>03.01.01-Activos Fixos</b>	<b>700,000</b>
03.01.01.02.04.02-Outra Maquinaria E Equipamento - Vendas	700,000
<b>03.02-Activos financeiros</b>	<b>11,334,250</b>
<b>03.02.01-Mercado interno</b>	<b>11,334,250</b>
03.02.01.02.02-Depósitos Certif Depósito Poupan Mi -Levantamentos	11,334,250
<b>09-Operações De Tesouraria</b>	<b>9,006,947,947</b>
<b>09.01-Operacoes De Tesouraria Entradas</b>	<b>9,006,947,947</b>
<b>09.01.03-Contas De Movimentacao</b>	<b>9,006,947,947</b>
09.01.03.01-Recebidas Pelos Fsa	9,006,947,947



Orçamento 2020


**Mapa Iva - Receitas Globais dos Serviços e Fundos Autónomos por Classificações Económica e Orgânica**  
 GOV - Ministério Das Finanças

	MF - Instituto Nacional De Estatística	MF - Autoridade Reguladora De Aquisições Públicas	MF - Instituto De Emprego E Formação Profiss	Cabo Verde Tradeinvest	Pro - Empresa
<b>Total</b>	<b>224,932,680</b>	<b>53,741,356</b>	<b>191,584,150</b>	<b>98,115,398</b>	<b>114,079,076</b>
01-Receitas	6,050,000	9,648,363	87,784,181	0	21,363,946
01.03-Transferências	0	0	1,702,900	0	19,363,946
<b>01.03.01-De Governos Estrangeiros</b>	<b>0</b>	<b>0</b>	<b>0</b>	<b>0</b>	<b>19,363,946</b>
01.03.01.01.03-Donativos Directos De Governos Estrangeiros	0	0	0	0	16,000,000
01.03.01.02.03-Donativos Directos Capital De Governos Estrangeiros	0	0	0	0	3,363,946
<b>01.03.03-Das Administrações Públicas</b>	<b>0</b>	<b>0</b>	<b>1,702,900</b>	<b>0</b>	<b>0</b>
01.03.03.01.09-Outras Transferencias Correntes Administração Publica	0	0	1,702,900	0	0
01.04-Outras receitas	6,050,000	9,648,363	86,081,281	0	2,000,000
<b>01.04.01-Rendimentos de propriedade</b>	<b>0</b>	<b>0</b>	<b>3,820,000</b>	<b>0</b>	<b>0</b>
01.04.01.05.09-Outros rendimentos de propriedade	0	0	3,820,000	0	0
<b>01.04.02-Venda de bens e serviços</b>	<b>6,050,000</b>	<b>9,448,363</b>	<b>82,261,281</b>	<b>0</b>	<b>0</b>
01.04.02.01.03-Venda Publicações E Impressos	50,000	0	0	0	0
01.04.02.01.09-Outras Vendas	6,000,000	0	455,000	0	0
01.04.02.02.01.00.09-Taxas de serviços de secretaria	0	50,000	81,585,281	0	0
01.04.02.02.01.09.09-Outras Taxas Diversas	0	1,000,000	221,000	0	0
01.04.02.02.02.09-Outros emolumentos e custas	0	8,398,363	0	0	0
<b>01.04.03-Multas e outras penalidades</b>	<b>0</b>	<b>200,000</b>	<b>0</b>	<b>0</b>	<b>0</b>
01.04.03.07-Multas e outras penalidades	0	200,000	0	0	0
<b>01.04.05-Outras receitas diversas e não especificadas</b>	<b>0</b>	<b>0</b>	<b>0</b>	<b>0</b>	<b>2,000,000</b>
01.04.05.09-Outras Receitas Não Especificadas	0	0	0	0	2,000,000
<b>09-Operações De Tesouraria</b>	<b>218,932,680</b>	<b>44,092,993</b>	<b>103,799,969</b>	<b>98,115,398</b>	<b>92,715,130</b>
09.01-Operacoes De Tesouraria Entradas	218,932,680	44,092,993	103,799,969	98,115,398	92,715,130
<b>09.01.03-Contas De Movimentacao Interna Recebida</b>	<b>218,932,680</b>	<b>44,092,993</b>	<b>103,799,969</b>	<b>98,115,398</b>	<b>92,715,130</b>
09.01.03.01-Recebidas Pelos Fsa	218,932,680	44,092,993	103,799,969	98,115,398	92,715,130



## Mapa Iva - Receitas Globais dos Serviços e Fundos Autónomos por Classificações Económica e Orgânica


GOV - Ministério Da Defesa




	MD -Forças Armadas
<b>Total</b>	<b>1,024,352,094</b>
<b>01-Recetas</b>	<b>91,640,690</b>
<b>01.04-Outras receitas</b>	<b>91,640,690</b>
<b>01.04.01-Rendimentos de propriedade</b>	<b>4,047,000</b>
01.04.01.05.05-Rendas De Habitações	480,000
01.04.01.05.06-Rendas De Edifícios	3,567,000
<b>01.04.02-Venda de bens e serviços</b>	<b>20,352,000</b>
01.04.02.01.01-Venda Mercadorias	240,000
01.04.02.01.09-Outras Vendas	11,112,000
01.04.02.02.01.00.09-Taxas de serviços de secretaria	1,500,000
01.04.02.03.02-Taxas De Serviços Das Oficinas Do Estado	7,500,000
<b>01.04.04-Outras Transferências</b>	<b>7,714,000</b>
01.04.04.01-Outras Transferencias Correntes	7,714,000
<b>01.04.05-Outras receitas diversas e não especificadas</b>	<b>59,527,690</b>
01.04.05.09-Outras Receitas Não Especificadas	59,527,690
<b>09-Operações De Tesouraria</b>	<b>932,711,404</b>
<b>09.01-Operacoes De Tesouraria Entradas</b>	<b>932,711,404</b>
<b>09.01.03-Contas De Movimentacao Interna Recebida</b>	<b>932,711,404</b>
09.01.03.01-Recebidas Pelos Fsa	932,711,404

**Mapa Iva - Receitas Globais dos Serviços e Fundos Autónomos por Classificações Económica e Orgânica**  
 GOV - Ministério Da Justiça E Trabalho

	Cofre Geral De Justiça	MJT - Polícia Judiciária	Comissão Nacional Para Os Direitos Humanos	Unidade De Informação Financeira
<b>Total</b>	<b>648,386,972</b>	<b>420,616,143</b>	<b>28,556,473</b>	<b>20,400,702</b>
<b>01-Receitas</b>	<b>648,386,972</b>	<b>3,500,000</b>	<b>0</b>	<b>0</b>
<b>01.04-Outras receitas</b>	<b>648,386,972</b>	<b>3,500,000</b>	<b>0</b>	<b>0</b>
<b>01.04.02-Venda de bens e serviços</b>	<b>648,386,972</b>	<b>3,500,000</b>	<b>0</b>	<b>0</b>
01.04.02.01.03-Venda Publicações E Impressos	5,673,840	0	0	0
01.04.02.02.02-Emolumentos E Custas Judiciais	251,445,632	0	0	0
01.04.02.02.02.03-Emolumentos E Custas Dos Registos E Notariado	241,267,500	0	0	0
01.04.02.02.02.09-Outros emolumentos e custas	150,000,000	0	0	0
01.04.02.04.02-Emolumentos Pessoais De Serviços De Justiça	0	3,500,000	0	0
<b>09-Operações De Tesouraria</b>	<b>0</b>	<b>417,116,143</b>	<b>28,556,473</b>	<b>20,400,702</b>
<b>09.01-Operacoes De Tesouraria Entradas</b>	<b>0</b>	<b>417,116,143</b>	<b>28,556,473</b>	<b>20,400,702</b>
<b>09.01.03-Contas De Movimentacao Interna Recebida</b>	<b>0</b>	<b>417,116,143</b>	<b>28,556,473</b>	<b>20,400,702</b>
09.01.03.01-Recebidas Pelos Fsa	0	417,116,143	28,556,473	20,400,702



**Mapa IVa - Receitas Globais dos Serviços e Fundos Autónomos por Classificações Económica e Orgânica**  
 GOV - Ministério Da Administração Interna



	Mai - Polícia Nacional
<b>Total</b>	<b>3,033,613,992</b>
<b>01-Recetas</b>	<b>92,717,420</b>
<b>01.04-Outras receitas</b>	<b>92,717,420</b>
<b>01.04.02-Venda de bens e serviços</b>	<b>68,081,495</b>
01.04.02.02.01.00.01-Taxa de serviços de passaportes	31,000,000
01.04.02.02.01.00.09-Taxas de serviços de secretaria	9,203,077
01.04.02.04.01-Emolumentos Pessoais De Serviços De Portos E Capitania	3,824,246
01.04.02.04.08-Emolumentos Pessoais Serviços De Polícia E Fronteira	19,550,011
01.04.02.04.09-Emolumentos Pessoais Serviços Diversos	4,504,161
<b>01.04.03-Multas e outras penalidades</b>	<b>11,892,379</b>
01.04.03.01-Multas por infracção ao código da estrada	2,100,000
01.04.03.07-Multas e outras penalidades	9,792,379
<b>01.04.05-Outras receitas diversas e não especificadas</b>	<b>12,743,546</b>
01.04.05.09-Outras Receitas Não Especificadas	12,743,546
<b>09-Operações De Tesouraria</b>	<b>2,940,896,572</b>
<b>09.01-Operacoes De Tesouraria Entradas</b>	<b>2,940,896,572</b>
<b>09.01.03-Contas De Movimentacao Interna Recebida</b>	<b>2,940,896,572</b>
09.01.03.01-Recibidas Pelos Fsa	2,940,896,572

## Mapa IVa - Receitas Globais dos Serviços e Fundos Autónomos por Classificações Económica e Orgânica

Gov - Ministério Do Turismo E Transportes

	Instituto De Prevenção E Investigação De A	Instituto Do Turismo De Cabo Verde
<b>Total</b>	<b>67,797,702</b>	<b>31,867,200</b>
01-Receitas	67,797,702	31,867,200
01.04-Outras receitas	67,797,702	31,867,200
<b>01.04.02-Venda de bens e serviços</b>	<b>51,000,000</b>	<b>21,867,200</b>
01.04.02.03.09-Outras Taxas De Serviços	51,000,000	21,867,200
<b>01.04.03-Multas e outras penalidades</b>	<b>16,797,702</b>	<b>0</b>
01.04.03.09-Outras Multas E Penalidades	16,797,702	0
<b>01.04.05-Outras receitas diversas e não especificadas</b>	<b>0</b>	<b>10,000,000</b>
01.04.05.09-Outras Receitas Não Especificadas	0	10,000,000



**Mapa IVa - Receitas Globais dos Serviços e Fundos Autónomos por Classificações Económica e Orgânica**  
 Gov - Ministério Da Economia Marítima

	Mem - Instituto Marítimo E Portuario	MEE - Fundo Autonomo Do Desenvolvimento	MEM - Fundo Das Pescas	Instituto Do Mar
<b>Total</b>	<b>143,000,000</b>	<b>416,400,000</b>	<b>124,000,000</b>	<b>47,397,270</b>
<b>01-Receitas</b>	<b>75,907,753</b>	<b>416,400,000</b>	<b>124,000,000</b>	<b>33,335,709</b>
<b>01.02-Segurança Social</b>	<b>450,000</b>	<b>0</b>	<b>0</b>	<b>0</b>
<b>01.02.01-Contribuições Para A Segurança Social</b>	<b>450,000</b>	<b>0</b>	<b>0</b>	<b>0</b>
01.02.01.09-Outras contribuições	450,000	0	0	0
<b>01.04-Outras receitas</b>	<b>75,457,753</b>	<b>416,400,000</b>	<b>124,000,000</b>	<b>33,335,709</b>
<b>01.04.01-Rendimentos de propriedade</b>	<b>0</b>	<b>82,400,000</b>	<b>124,000,000</b>	<b>20,420,000</b>
01.04.01.05.03-Rendas De Outras Concessões	0	82,400,000	124,000,000	0
01.04.01.05.06-Rendas De Edifícios	0	0	0	620,000
01.04.01.05.07-Outras Rendas	0	0	0	19,800,000
<b>01.04.02-Venda de bens e serviços</b>	<b>74,457,753</b>	<b>333,000,000</b>	<b>0</b>	<b>3,377,270</b>
01.04.02.01.01-Venda Mercadorias	0	0	0	1,190,310
01.04.02.01.03-Venda Publicações E Impressos	854,600	0	0	0
01.04.02.01.09-Outras Vendas	0	0	0	2,186,960
01.04.02.02.01.00.09-Taxas de serviços de secretaria	4,862,354	0	0	0
01.04.02.02.01.09.09-Outras Taxas Diversas	16,196,340	0	0	0
01.04.02.02.01.10-Taxa De Segurança Marítima	0	308,000,000	0	0
01.04.02.02.02.01-Emolumentos E Custas De Portos E Capitancias	52,544,459	0	0	0
01.04.02.03.09-Outras Taxas De Serviços	0	25,000,000	0	0
<b>01.04.03-Multas e outras penalidades</b>	<b>1,000,000</b>	<b>1,000,000</b>	<b>0</b>	<b>0</b>
01.04.03.07-Multas e outras penalidades	1,000,000	0	0	0
01.04.03.09-Outras Multas E Penalidades	0	1,000,000	0	0
<b>01.04.05-Outras receitas diversas e não especificadas</b>	<b>0</b>	<b>0</b>	<b>0</b>	<b>9,538,439</b>
01.04.05.09-Outras Receitas Não Especificadas	0	0	0	9,538,439
<b>03-Activos E Passivos</b>	<b>2,500,000</b>	<b>0</b>	<b>0</b>	<b>0</b>
<b>03.02-Activos financeiros</b>	<b>2,500,000</b>	<b>0</b>	<b>0</b>	<b>0</b>
<b>03.02.01-Mercado interno</b>	<b>2,500,000</b>	<b>0</b>	<b>0</b>	<b>0</b>
03.02.01.02.02-Depósitos Certif Depósito Poupan Mi -Levantamentos	2,500,000	0	0	0
<b>09-Operações De Tesouraria</b>	<b>64,592,247</b>	<b>0</b>	<b>0</b>	<b>14,061,561</b>
<b>09.01-Operacoes De Tesouraria Entradas</b>	<b>64,592,247</b>	<b>0</b>	<b>0</b>	<b>14,061,561</b>
<b>09.01.03-Contas De Movimentacao Interna Recebida</b>	<b>64,592,247</b>	<b>0</b>	<b>0</b>	<b>14,061,561</b>
09.01.03.01-Recebidas Pelos Fsa	64,592,247	0	0	14,061,561



## Mapa Iva - Receitas Globais dos Serviços e Fundos Autónomos por Classificações Económica e Orgânica

Gov - Ministério Da Indústria, Comércio E Energia

	MICE - Instituto De Gestão De Qualidade E Da P			
<b>Total</b>	<b>29,556,922</b>			
<b>01-Receitas</b>	<b>2,087,163</b>			
<b>01.04-Outras receitas</b>	<b>2,087,163</b>			
<b>01.04.02-Venda de bens e serviços</b>	<b>1,087,163</b>			
01.04.02.02.01.09-Outras Taxas Diversas	1,087,163			
<b>01.04.03-Multas e outras penalidades</b>	<b>1,000,000</b>			
01.04.03.07-Multas e outras penalidades	1,000,000			
<b>09-Operações De Tesouraria</b>	<b>27,469,759</b>			
<b>09.01-Operacoes De Tesouraria Entradas</b>	<b>27,469,759</b>			
<b>09.01.03-Contas De Movimentacao Interna Recebida</b>	<b>27,469,759</b>			
09.01.03.01-Recebidas Pelos Fsa	27,469,759			

**Mapa Iva - Receitas Globais dos Serviços e Fundos Autónomos por Classificações Económica e Orgânica**

GOV - Ministério Da Agricultura e Ambiente

	MAA - Instituto Nacional De Investigação E De	MAA - Instituto Nacional De Meteorologia E Ge	MAA - Agencia Nacional De Agua E Saneame
<b>Total</b>	<b>114,687,823</b>	<b>146,293,167</b>	<b>4,521,370,022</b>
<b>01-Receitas</b>	<b>80,255,239</b>	<b>132,355,000</b>	<b>901,867,044</b>
<b>01.03-Transferências</b>	<b>50,204,683</b>	<b>0</b>	<b>810,038,057</b>
<b>01.03.01-De Governos Estrangeiros</b>	<b>50,204,683</b>	<b>0</b>	<b>810,038,057</b>
01.03.01.01.02-Ajuda Alimentar Corrente De Governos Estrangeiros	50,204,683	0	0
01.03.01.01.03-Donativos Directos Corrente De Governos Estrangeiros	0	0	810,038,057
<b>01.04-Outras receitas</b>	<b>30,050,556</b>	<b>132,355,000</b>	<b>91,828,987</b>
<b>01.04.01-Rendimentos de propriedade</b>	<b>2,437,699</b>	<b>0</b>	<b>0</b>
01.04.01.05.07-Outras Rendas	1,590,000	0	0
01.04.01.05.09-Outros rendimentos de propriedade	847,699	0	0
<b>01.04.02-Venda de bens e serviços</b>	<b>26,349,002</b>	<b>132,355,000</b>	<b>91,718,987</b>
01.04.02.01.01-Venda Mercadorias	18,284,436	0	0
01.04.02.01.09-Outras Vendas	8,064,566	0	300,000
01.04.02.02.01.00.08-Taxa de exploração de água	0	0	90,118,987
01.04.02.02.01.09.09-Outras Taxas Diversas	0	132,355,000	0
01.04.02.02.02.09-Outros emolumentos e custas	0	0	400,000
01.04.02.03.09-Outras Taxas De Serviços	0	0	900,000
<b>01.04.03-Multas e outras penalidades</b>	<b>0</b>	<b>0</b>	<b>110,000</b>
01.04.03.09-Outras Multas E Penalidades	0	0	110,000
<b>01.04.04-Outras Transferências</b>	<b>1,263,855</b>	<b>0</b>	<b>0</b>
01.04.04.01-Outras Transferencias Correntes	1,263,855	0	0
<b>03-Activos E Passivos</b>	<b>0</b>	<b>0</b>	<b>3,608,935,609</b>
<b>03.01-Activos Não Financeiros</b>	<b>0</b>	<b>0</b>	<b>700,000</b>
<b>03.01.01-Activos Fixos</b>	<b>0</b>	<b>0</b>	<b>700,000</b>
03.01.01.02.04.02-Outra Maquinaria E Equipamento - Vendas	0	0	700,000
<b>03.02-Activos financeiros</b>	<b>0</b>	<b>0</b>	<b>5,834,252</b>
<b>03.02.01-Mercado interno</b>	<b>0</b>	<b>0</b>	<b>5,834,252</b>
03.02.01.02.02-Depósitos Certif Depósito Poupan Mi -Levantamentos	0	0	5,834,252
<b>03.03-Passivos Financeiros</b>	<b>0</b>	<b>0</b>	<b>3,602,401,357</b>
<b>03.03.02-Mercado externo</b>	<b>0</b>	<b>0</b>	<b>3,602,401,357</b>
03.03.02.04.01-Empréstimos Obtidos Pme - Aquisições	0	0	3,602,401,357
<b>09-Operações De Tesouraria</b>	<b>34,432,584</b>	<b>13,938,167</b>	<b>10,567,369</b>
<b>09.01-Operacoes De Tesouraria Entradas</b>	<b>34,432,584</b>	<b>13,938,167</b>	<b>10,567,369</b>
<b>09.01.03-Contas De Movimentacao Interna Recebida</b>	<b>34,432,584</b>	<b>13,938,167</b>	<b>10,567,369</b>
09.01.03.01-Recebidas Pelos Fsa	34,432,584	13,938,167	10,567,369

Orçamento 2020

**Mapa Iva - Receitas Globais dos Serviços e Fundos Autónomos por Classificações Económica e Orgânica**  
 GOV - Ministério Da Educação

	ME- Fundação Caboverdiana De Acção Social E Es	ME - Universidade De Cabo Verde	Agencia De Regulação Do Ensino Superior
<b>Total</b>	<b>916,851,887</b>	<b>1,009,727,216</b>	<b>32,318,355</b>
<b>01-Recostas</b>	<b>165,506,269</b>	<b>638,015,400</b>	<b>5,000,000</b>
<b>01-03-Transferências</b>	<b>16,411,721</b>	<b>0</b>	<b>0</b>
<b>01.03.03-Das Administrações Públicas</b>	<b>16,411,721</b>	<b>0</b>	<b>0</b>
01.03.03.01.02-Transferencias Correntes Da Administração Local	180,000	0	0
01.03.03.01.09-Outras Transferencias Correntes Administração Publica	16,231,721	0	0
<b>01-04-Outras receitas</b>	<b>149,094,548</b>	<b>638,015,400</b>	<b>5,000,000</b>
<b>01.04.01-Rendimentos de propriedade</b>	<b>12,858,036</b>	<b>2,685,000</b>	<b>0</b>
01.04.01.05.06-Rendas De Edifícios	1,500,000	0	0
01.04.01.05.07-Outras Rendas	3,186,636	2,685,000	0
01.04.01.05.09-Outros rendimentos de propriedade	8,171,400	0	0
<b>01.04.02-Venda de bens e serviços</b>	<b>99,056,512</b>	<b>628,594,653</b>	<b>5,000,000</b>
01.04.02.01.01-Venda Mercadorias	73,200,000	0	0
01.04.02.01.03-Venda Publicações E Impressos	0	600,000	0
01.04.02.01.09-Outras Vendas	7,819,232	3,000,000	0
01.04.02.02.01.00.09-Taxas de serviços de secretaria	18,037,280	596,876,116	0
01.04.02.02.02.09-Outros emolumentos e custas	0	28,118,537	0
01.04.02.03.09-Outras Taxas De Serviços	0	0	5,000,000
<b>01.04.03-Multas e outras penalidades</b>	<b>0</b>	<b>6,735,747</b>	<b>0</b>
01.04.03.09-Outras Multas E Penalidades	0	6,735,747	0
<b>01.04.04-Outras Transferências</b>	<b>3,580,000</b>	<b>0</b>	<b>0</b>
01.04.04.01-Outras Transferencias Correntes	3,580,000	0	0
<b>01.04.05-Outras receitas diversas e não especificadas</b>	<b>33,600,000</b>	<b>0</b>	<b>0</b>
01.04.05.09-Outras Receitas Não Especificadas	33,600,000	0	0
<b>03-Activos E Passivos</b>	<b>0</b>	<b>2,999,998</b>	<b>0</b>
<b>03.02-Activos financeiros</b>	<b>0</b>	<b>2,999,998</b>	<b>0</b>
<b>03.02.01-Mercado interno</b>	<b>0</b>	<b>2,999,998</b>	<b>0</b>
03.02.01.02.02-Depósitos Certif Depósito Poupan Mi-Levantamentos	0	2,999,998	0
<b>09-Operações De Tesouraria</b>	<b>751,345,618</b>	<b>368,711,818</b>	<b>27,318,355</b>
<b>09.01-Operacoes De Tesouraria Entradas</b>	<b>751,345,618</b>	<b>368,711,818</b>	<b>27,318,355</b>
<b>09.01.03-Contas De Movimentacao Interna Recebida</b>	<b>751,345,618</b>	<b>368,711,818</b>	<b>27,318,355</b>
09.01.03.01-Recebidas Pelos Fsa	751,345,618	368,711,818	27,318,355

## Mapa Iva - Receitas Globais dos Serviços e Fundos Autónomos por Classificações Económica e Orgânica

GOV - Ministério Do Desporto

	Estadio Nacional	Onad - Organização Nacional Antidopa	
<b>Total</b>	<b>60,061,078</b>	<b>22,663,078</b>	
01-Recetas	23,357,588	14,000,000	
01.04-Outras receitas	23,357,588	14,000,000	
<b>01.04.01-Rendimentos de propriedade</b>	<b>19,555,588</b>	<b>0</b>	
01.04.01.05.07-Outras Rendas	8,739,090	0	
01.04.01.05.09-Outros rendimentos de propriedade	10,816,498	0	
<b>01.04.02-Venda de bens e serviços</b>	<b>2,000,000</b>	<b>8,200,000</b>	
01.04.02.03.01-Taxas De Serviços Médico-Hospitalares	2,000,000	0	
01.04.02.03.09-Outras Taxas De Serviços	0	8,200,000	
<b>01.04.03-Multas e outras penalidades</b>	<b>0</b>	<b>1,648,469</b>	
01.04.03.09-Outras Multas E Penalidades	0	1,648,469	
<b>01.04.04-Outras Transferências</b>	<b>0</b>	<b>2,960,246</b>	
01.04.04.01-Outras Transferencias Correntes	0	2,960,246	
<b>01.04.05-Outras receitas diversas e não especificadas</b>	<b>1,802,000</b>	<b>1,191,285</b>	
01.04.05.09-Outras Receitas Não Especificadas	1,802,000	1,191,285	
<b>09-Operações De Tesouraria</b>	<b>36,703,490</b>	<b>8,663,078</b>	
09.01-Operacoes De Tesouraria Entradas	36,703,490	8,663,078	
<b>09.01.03-Contas De Movimentacao Interna Recebida</b>	<b>36,703,490</b>	<b>8,663,078</b>	
09.01.03.01-Recebidas Pelos Fsa	36,703,490	8,663,078	

### Mapa Iva - Receitas Globais dos Serviços e Fundos Autónomos por Classificações Económica e Orgânica

GOV - Ministério Da Família E Da Inclusao Social

	MFIS - Instituto Caboverdiano Para Igualdade e E	MFIS - Instituto Nacional De Pensões Sociais
<b>Total</b>	<b>21,702,994</b>	<b>1,750,417,119</b>
01-Receitas	800,000	0
01.04-Outras receitas	800,000	0
<b>01.04.04-Outras Transferências</b>	<b>0</b>	<b>0</b>
01.04.04.01-Outras Transferencias Correntes	800,000	0
09-Operações De Tesouraria	21,702,994	1,750,417,119
09.01-Operacoes De Tesouraria Entradas	21,702,994	1,750,417,119
<b>09.01.03-Contas De Movimentacao Interna Recebida</b>	<b>21,702,994</b>	<b>1,750,417,119</b>
09.01.03.01-Recebidas Pelos Fsa	21,702,994	1,750,417,119

### Mapa Iva - Receitas Globais dos Serviços e Fundos Autónomos por Classificações Económica e Orgânica

GOV - Ministério Da Cultura e das Industrias Criativas

	MCIC - Arquivo Histórico Nacional	MCIC - Biblioteca Nacional de Cabo Verde	MCIC - Instituto Do Património Cultural	MCIC - Fundo Autónimo De Apoio À Cultura E A	Cénro Nacional De Artesanato E Design
<b>Total</b>	<b>39,521,662</b>	<b>42,875,423</b>	<b>65,657,651</b>	<b>16,032,088</b>	<b>1,200,000</b>
01-Receitas	800,000	9,000,000	2,780,000	1,200,000	1,200,000
01.04-Outras receitas	800,000	9,000,000	2,780,000	1,200,000	1,200,000
<b>01.04.01-Rendimentos de propriedade</b>	<b>0</b>	<b>3,000,000</b>	<b>2,780,000</b>	<b>1,200,000</b>	<b>1,200,000</b>
01.04.01.05.07-Outras Rendas	0	3,000,000	2,780,000	1,200,000	1,200,000
<b>01.04.02-Venda de bens e serviços</b>	<b>800,000</b>	<b>6,000,000</b>	<b>0</b>	<b>0</b>	<b>0</b>
01.04.02.01.03-Venda Publicações E Impressos	800,000	6,000,000	0	0	0
01.04.02.03.09-Outras Taxas De Serviços	0	0	0	0	0
09-Operações De Tesouraria	38,721,662	33,875,423	62,877,651	14,832,088	14,832,088



**Mapa Iva - Receitas Globais dos Serviços e Fundos Autónomos por Classificações Económica e Orgânica**

GOV - Ministério Da Saúde e da Segurança Social

	MSSS - Hospital Central Agostinho Neto	MSSS - Hospital Central Baptista De Sousa	MSSS - Instituto Nacional de Saude Publica	MSSS - Regiao Sanitária Santiago Norte	MSSS - Hospital Regional Dr João Morais	MSSS - Hospital Ramiro Figueira	MSSS - Hospital Regional São Francisco de Assi
<b>Total</b>	<b>665,849,467</b>	<b>489,455,401</b>	<b>31,016,979</b>	<b>309,336,003</b>	<b>46,042,339</b>	<b>44,485,842</b>	<b>58,513,280</b>
<b>01-Recetas</b>	<b>405,972,184</b>	<b>321,760,929</b>	<b>0</b>	<b>189,310,147</b>	<b>35,062,877</b>	<b>33,998,851</b>	<b>38,451,401</b>
<b>01.03-Transferências</b>	<b>186,000,000</b>	<b>110,400,000</b>	<b>0</b>	<b>13,800,000</b>	<b>8,400,000</b>	<b>8,400,000</b>	<b>8,400,000</b>
<b>01.03.03-Das Administrações Públicas</b>	<b>186,000,000</b>	<b>110,400,000</b>	<b>0</b>	<b>13,800,000</b>	<b>8,400,000</b>	<b>8,400,000</b>	<b>8,400,000</b>
01.03.03.01.09-Outras Transferências Correntes Administração Pública	186,000,000	110,400,000	0	13,800,000	8,400,000	8,400,000	8,400,000
<b>01.04-Outras receitas</b>	<b>219,972,184</b>	<b>211,380,929</b>	<b>0</b>	<b>175,510,147</b>	<b>26,662,877</b>	<b>25,598,851</b>	<b>30,051,401</b>
<b>01.04.01-Rendimentos de propriedade</b>	<b>700,000</b>	<b>0</b>	<b>0</b>	<b>0</b>	<b>0</b>	<b>0</b>	<b>0</b>
01.04.01.05.09-Outros rendimentos de propriedade	700,000	0	0	0	0	0	0
<b>01.04.02-Venda de bens e serviços</b>	<b>216,272,184</b>	<b>210,880,929</b>	<b>0</b>	<b>175,510,147</b>	<b>26,662,877</b>	<b>25,598,851</b>	<b>30,051,401</b>
01.04.02.01.09-Outras Vendas	1,000,000	0	0	0	0	0	0
01.04.02.03.01-Taxas De Serviços Médico-Hospitalares	215,272,184	210,880,929	0	175,510,147	26,662,877	25,598,851	30,051,401
<b>01.04.04-Outras Transferências</b>	<b>3,000,000</b>	<b>500,000</b>	<b>0</b>	<b>0</b>	<b>0</b>	<b>0</b>	<b>0</b>
01.04.04.01-Outras Transferências Correntes	3,000,000	500,000	0	0	0	0	0
<b>09-Operações De Tesouraria</b>	<b>259,877,283</b>	<b>167,674,472</b>	<b>31,016,979</b>	<b>120,025,856</b>	<b>10,979,462</b>	<b>10,486,991</b>	<b>20,061,879</b>
<b>09.01-Operações De Tesouraria Entradas</b>	<b>259,877,283</b>	<b>167,674,472</b>	<b>31,016,979</b>	<b>120,025,856</b>	<b>10,979,462</b>	<b>10,486,991</b>	<b>20,061,879</b>
<b>09.01.03-Contas De Movimentacao Interna Recebida</b>	<b>259,877,283</b>	<b>167,674,472</b>	<b>31,016,979</b>	<b>120,025,856</b>	<b>10,979,462</b>	<b>10,486,991</b>	<b>20,061,879</b>
09.01.03.01-Recébitas Pelos Fsa	259,877,283	167,674,472	31,016,979	120,025,856	10,979,462	10,486,991	20,061,879



### Mapa Iva - Receitas Globais dos Serviços e Fundos Autónomos por Classificações Económica e Orgânica

GOV - Ministério Da Saúde e da Segurança Social

	Msss - Comissão De Coordenação Do Alcool E De O	32,177,252
<b>Total</b>		
01-Receltas		2,230,944
01.04-Outras receitas		2,230,944
<b>01.04.02-Venda de bens e serviços</b>		<b>2,230,944</b>
01.04.02.01.03-Venda Publicações E Impressos		60,000
01.04.02.01.09-Outras Vendas		730,944
01.04.02.03.01-Taxas De Serviços Médico-Hospitalares		1,440,000
<b>09-Operações De Tesouraria</b>		<b>29,946,308</b>
09.01-Operacoes De Tesouraria Entradas		29,946,308
<b>09.01.03-Contas De Movimentacao Interna Recebida</b>		<b>29,946,308</b>
09.01.03.01-Recelidas Pelos Fsa		29,946,308


### Mapa Iva - Receitas Globais dos Serviços e Fundos Autónomos por Classificações Económica e Orgânica

GOV - Ministério Das Infraestruturas, do Ordenamento do Território e Habitação

	MIOTh - Instituto Nacional De Gestão Do Território	77,655,224
<b>Total</b>		
01-Receltas		42,347,919
01.03-Transferências		1,400,000
<b>01.03.02-De Organizações Internacionais</b>		<b>1,400,000</b>
01.03.02.01-Transferências Correntes De Organismo Internacional		1,400,000
<b>01.04-Outras receitas</b>		<b>40,947,919</b>
<b>01.04.01-Rendimentos de propriedade</b>		<b>10,000,000</b>
01.04.01.05.07-Outras Rendas		10,000,000
<b>01.04.02-Venda de bens e serviços</b>		<b>30,947,919</b>
01.04.02.01.09-Outras Vendas		20,947,919
01.04.02.02.01.09.09-Outras Taxas Diversas		10,000,000
<b>09-Operações De Tesouraria</b>		<b>35,307,305</b>
09.01-Operacoes De Tesouraria Entradas		35,307,305
<b>09.01.03-Contas De Movimentacao Interna Recebida</b>		<b>35,307,305</b>
09.01.03.01-Recelidas Pelos Fsa		35,307,305

**Mapa IVa - Receitas Globais dos Serviços e Fundos Autónomos por Classificações Económicas e Orgânicas**

	<b>Total FSA</b>
<b>Total</b>	<b>17,401,219,857</b>
<b>01-Receitas</b>	<b>4,779,836,303</b>
<b>01.02-Segurança Social</b>	<b>450,000</b>
<b>01.02.01-Contribuições Para A Segurança Social</b>	<b>450,000</b>
01.02.01.09-Outras contribuições	450,000
<b>01.03-Transferências</b>	<b>1,257,778,719</b>
<b>01.03.01-De Governos Estrangeiros</b>	<b>902,864,098</b>
01.03.01.01.02-Ajuda Alimentar Corrente De Governos Estrangeiros	50,204,683
01.03.01.01.03-Donativos Directos Corrente De Governos Estrangeiros	849,295,469
01.03.01.02.03-Donativos Directos Capital De Governos Estrangeiros	3,363,946
<b>01.03.02-De Organizações Internacionais</b>	<b>1,400,000</b>
01.03.02.01-Transferências Correntes De Organismo Internacional	1,400,000
<b>01.03.03-Das Administrações Públicas</b>	<b>353,514,621</b>
01.03.03.01.02-Transferências Correntes Da Administração Local	180,000
01.03.03.01.09-Outras Transferências Correntes Administração Pública	353,334,621
<b>01.04-Outras receitas</b>	<b>3,521,607,584</b>
<b>01.04.01-Rendimentos de propriedade</b>	<b>289,903,323</b>
01.04.01.05.03-Rendas De Outras Concessões	206,400,000
01.04.01.05.05-Rendas De Habitações	480,000
01.04.01.05.06-Rendas De Edifícios	5,687,000
01.04.01.05.07-Outras Rendas	52,980,726
01.04.01.05.09-Outros rendimentos de propriedade	24,355,597
<b>01.04.02-Venda de bens e serviços</b>	<b>3,041,098,903</b>
01.04.02.01.01-Venda Mercadorias	92,914,746
01.04.02.01.03-Venda Publicações E Impressos	13,238,440
01.04.02.01.09-Outras Vendas	61,616,621
01.04.02.02.01.00.01-Taxa de serviços de passaportes	31,000,000
01.04.02.02.01.00.08-Taxa de exploração de água	90,118,987
01.04.02.02.01.00.09-Taxas de serviços de secretaria	712,114,108
01.04.02.02.01.09.09-Outras Taxas Diversas	160,859,503
01.04.02.02.01.10-Taxa De Segurança Marítima	308,000,000
01.04.02.02.02.01-Errolmentos E Custas De Portos E Capitánias	52,544,459
01.04.02.02.02.02-Errolmentos E Custas Judiciais	251,445,632
01.04.02.02.02.03-Errolmentos E Custas Dos Registos E Notariado	241,267,500
01.04.02.02.02.09-Outros errolmentos e custas	186,916,900
01.04.02.03.01-Taxas De Serviços Médico-Hospitalares	687,416,389



Orçamento 2020

**Mapa IVa - Receitas Globais dos Serviços e Fundos Autónomos por Classificações Económicas e Orgânicas**

	<b>Total FSA</b>
01.04.02.03.02-Taxas De Serviços Das Oficinas Do Estado	7,500,000
01.04.02.03.09-Outras Taxas De Serviços	112,767,200
01.04.02.04.01-Emolumentos Pessoais De Serviços De Portos E Capitania	3,824,246
01.04.02.04.02-Emolumentos Pessoais De Serviços De Justiça	3,500,000
01.04.02.04.08-Emolumentos Pessoais Serviços De Polícia E Fronteira	19,550,011
01.04.02.04.09-Emolumentos Pessoais Serviços Diversos	4,504,161
<b>01.04.03-Multas e outras penalidades</b>	<b>40,384,297</b>
01.04.03.01-Multas por infração ao código da estrada	2,100,000
01.04.03.07-Multas e outras penalidades	11,992,379
01.04.03.09-Outras Multas E Penalidades	26,291,918
<b>01.04.04-Outras Transferências</b>	<b>19,818,101</b>
01.04.04.01-Outras Transferencias Correntes	19,818,101
<b>01.04.05-Outras receitas diversas e não especificadas</b>	<b>130,402,960</b>
01.04.05.09-Outras Receitas Não Especificadas	130,402,960
<b>03-Activos E Passivos</b>	<b>3,614,435,607</b>
<b>03.01-Activos Não Financeiros</b>	<b>700,000</b>
<b>03.01.01-Activos Fixos</b>	<b>700,000</b>
03.01.01.02.04.02-Outra Maquinaria E Equipamento - Vendas	700,000
<b>03.02-Activos financeiros</b>	<b>11,334,250</b>
<b>03.02.01-Mercado interno</b>	<b>11,334,250</b>
03.02.01.02.02-Depósitos Certif Depósito Poupan Mi-Levantamentos	11,334,250
<b>03.03-Passivos Financeiros</b>	<b>3,602,401,357</b>
<b>03.03.02-Mercado externo</b>	<b>3,602,401,357</b>
03.03.02.04.01-Empréstimos Obtidos Pme - Aquisições	3,602,401,357
<b>09-Operações De Tesouraria</b>	<b>9,006,947,947</b>
<b>09.01-Operacoes De Tesouraria Entradas</b>	<b>9,006,947,947</b>
<b>09.01.03-Contas De Movimentacao Interna Recebida</b>	<b>9,006,947,947</b>
09.01.03.01-Recebidas Pelos Fsa	9,006,947,947

## Mapa V - Despesas dos Fundos e Serviços Autónomos Segundo as Classificações Económica e Organica

## GOV - Ministério Das Finanças

	MF - Instituto Nacional De Estatística	MF - Autoridade Reguladora De Aquisições Públicas	MF - Instituto De Emprego E Formação Profissional	Cabo Verde Tradeinvest	Pro - Empresa
<b>Total</b>	<b>224,982,680</b>	<b>53,741,356</b>	<b>126,833,171</b>	<b>98,115,398</b>	<b>94,715,130</b>
<b>02-Despesas</b>	<b>221,732,230</b>	<b>52,721,356</b>	<b>126,833,171</b>	<b>97,515,398</b>	<b>94,715,130</b>
<b>02.01-Despesas com pessoal</b>	<b>180,310,168</b>	<b>35,658,339</b>	<b>94,310,851</b>	<b>73,566,896</b>	<b>42,751,480</b>
<b>02.01.01-Remunerações certas e permanentes</b>	<b>155,206,947</b>	<b>31,702,396</b>	<b>83,335,966</b>	<b>64,159,604</b>	<b>37,566,504</b>
02.01.01.01.02-Pessoal Do Quadro	89,086,304	7,200,000	8,195,628	3,391,440	
02.01.01.01.03-Pessoal Contratado	34,508,170	18,468,000	58,410,379	57,966,852	34,566,504
02.01.01.01.04-Pessoal Em Regime De Avenca	2,640,000			900,000	
02.01.01.02.01-Gratificações Permanentes	2,520,000				
02.01.01.02.02-Subsídios Permanentes	21,085,411	360,000	293,941	240,000	
02.01.01.02.04-Gratificações Eventuais	774,000	160,000			
02.01.01.02.05-Horas Extraordinárias	341,147	40,956	211,648	436,722	
02.01.01.02.07-Formação	4,500,000	612,000		1,224,590	
02.01.01.02.09-Outros Suplementos E Abonos	840,000				3,000,000
02.01.01.03.04-Reclassificações	648,449				
02.01.01.03.05-Regressos	1,623,466	1,501,440	16,224,370		
<b>02.01.02-Segurança Social</b>	<b>25,103,221</b>	<b>3,955,943</b>	<b>10,974,885</b>	<b>9,407,292</b>	<b>5,184,976</b>
02.01.02.01.01-Contribuições Para A Segurança Social	24,833,021	3,946,343	10,737,855	9,299,292	5,184,976
02.01.02.01.03-Abono De Família					
02.01.02.01.04-Seguros De Acidentes No Trabalho	270,200		237,030	108,000	
<b>02.02-Aquisição de bens e serviços</b>	<b>40,311,044</b>	<b>16,543,751</b>	<b>31,199,320</b>	<b>23,673,056</b>	<b>18,634,000</b>
<b>02.02.01-Aquisição de bens</b>	<b>3,505,000</b>	<b>996,000</b>	<b>9,571,771</b>	<b>1,731,176</b>	<b>1,424,000</b>
02.02.01.00.02-Medicamentos			28,000		
02.02.01.00.05-Material De Escritório	1,260,000	204,000	1,416,588	643,626	300,000
02.02.01.00.09-Material De Transporte - Peças	250,000		2,201,150		
02.02.01.01.00-Livros E Documentação Técnica	330,000	50,000		55,000	
02.02.01.01.01-Artigos Honoríficos E De Decoração	20,000				
02.02.01.01.02-Combustíveis E Lubrificantes	1,015,000	500,000	2,575,400	645,840	524,000
02.02.01.01.03-Material De Limpeza, Higiene E Conforto	300,000	66,000	1,058,733	110,000	100,000
02.02.01.01.04-Material De Conservação E Reparação			1,477,199	20,000	
02.02.01.09-Outros Bens	350,000	156,000	814,701	256,710	500,000
	<b>36,806,044</b>	<b>15,547,751</b>	<b>21,627,549</b>	<b>21,941,880</b>	<b>17,210,000</b>

Mapa V - Despesas dos Fundos e Serviços Autónomos Segundo as Classificações Económica e Organica  
 GOV - Ministério Das Finanças

	MF - Instituto Nacional De Estatística	MF - Autoridade Reguladora De Aquisições Públicas	MF - Instituto De Emprego E Formação Profissional	Cabo Verde Tradeinvest	Pro - Empresa
<b>02.02.02-Aquisição De Serviços</b>					
02.02.02.00.01-Rendas E Alugueres	11,848,120	842,228		6,000,000	3,660,000
02.02.02.00.02-Conservação E Reparação De Bens	897,521	3,250,000	2,262,917	700,000	600,000
02.02.02.00.03-Comunicações	2,300,000	2,061,840	4,429,525	1,235,000	1,200,000
02.02.02.00.04-Transportes			15,584	102,960	
02.02.02.00.05-Água	1,224,000	500,000	1,942,000	693,000	500,000
02.02.02.00.06-Energia Eléctrica	5,520,000	540,000	8,541,650	1,800,000	1,000,000
02.02.02.00.07-Publicidade E Propaganda	239,940	604,000	206,673	200,000	1,000,000
02.02.02.00.08-Representação Dos Serviços	525,000		100,000	550,000	
02.02.02.00.09-Deslocação E Estadas	3,460,000	1,987,417	1,521,846	1,037,400	1,200,000
02.02.02.01.00-Vigilância E Segurança	1,444,000	1,192,320	96,000	2,543,136	2,000,000
02.02.02.01.01-Limpeza Higiene E Conforto	2,580,000		766,667	232,289	850,000
02.02.02.01.02-Honorários	2,871,480				
02.02.02.01.03.01-Assistência Técnica - Residentes	1,495,000	3,724,946	340,000	4,059,493	4,500,000
02.02.02.01.03.02-Assistência Técnica - Não Residentes	1,100,000				
02.02.02.09.09-Outros Serviços	1,300,983	845,000	1,404,687	2,788,602	700,000
<b>02.06-Transferências</b>			<b>270,000</b>		<b>16,500,000</b>
<b>02.06.01-Para Governos Estrangeiros</b>					<b>16,500,000</b>
02.06.01.09.01-Outros Transferências Correntes					16,500,000
<b>02.06.02-Organismos Internacionais</b>			<b>270,000</b>		
02.06.02.01.01-Quotas A Organismos Internacionais Correntes			270,000		
<b>02.08-Outras Despesas</b>	<b>1,111,018</b>	<b>519,266</b>	<b>1,053,000</b>	<b>275,446</b>	<b>16,829,650</b>
<b>02.08.01-Seguros</b>	<b>1,111,018</b>	<b>119,266</b>	<b>1,053,000</b>	<b>275,446</b>	<b>80,000</b>
<b>02.08.02-Outras Despesas</b>					<b>16,749,650</b>
02.08.02.01.09-Id Outras Correntes					16,749,650
<b>02.08.07-Outras Despesas Residual</b>		<b>400,000</b>			
<b>03-Activos E Passivos</b>	<b>3,250,450</b>	<b>1,020,000</b>		<b>600,000</b>	
<b>03.01-Activos Não Financeiros</b>	<b>3,250,450</b>	<b>1,020,000</b>		<b>600,000</b>	
<b>03.01.01-Activos Fixos</b>	<b>1,100,450</b>	<b>1,020,000</b>		<b>600,000</b>	
03.01.01.02.03.01-Equipamento Administrativo - Aquisições	1,100,450	1,020,000		600,000	
<b>03.01.04-Recursos naturais</b>	<b>2,150,000</b>				
03.01.04.04.02.01-Aplicações Informáticas - Aquisições	2,150,000				

Mapa V - Despesas dos Fundos e Serviços Autónomos Segundo as Classificações Económica e Organica

## GOV - Ministério Da Defesa

	MD -Forças Armadas	MD -Forças Armadas
<b>Total</b>	<b>1,005,000,544</b>	25,466,000
<b>02-Despesas</b>	<b>1,000,888,544</b>	3,883,200
<b>02.01-Despesas com pessoal</b>	<b>617,855,048</b>	11,436,000
<b>02.01.01-Remunerações certas e permanentes</b>	<b>580,291,435</b>	300,000
02.01.01.01-Pessoal Dos Quadros Especiais	729,120	8,977,000
02.01.01.01.02-Pessoal Do Quadro	423,174,911	
02.01.01.01.03-Pessoal Contratado	24,737,532	
02.01.01.02.01-Gratificações	433,128	
02.01.01.02.02-Subsídios	5,333,952	
02.01.01.02.03-Despesas De Representação	260,928	
02.01.01.02.07-Formação	5,000,000	
02.01.01.02.08-Subsídio De Instalação	235,000	
02.01.01.02.09-Outros Suplementos E Abonos	118,000,000	1,642,450
02.01.01.03.03-Progressões	932,764	
02.01.01.03.06-Promoções	1,454,100	
<b>02.01.02-Segurança Social</b>	<b>37,563,613</b>	360,000
02.01.02.01.01-Contribuições Para A Segurança Social	35,803,613	422,400
02.01.02.01.02-Encargos Com A Saúde	860,000	210,987
02.01.02.01.03-Abono De Família	900,000	60,000
<b>02.02-Aquisição de bens e serviços</b>	<b>361,064,837</b>	3,738,800
<b>02.02.01-Aquisição de bens</b>	<b>279,715,200</b>	<b>750,000</b>
02.02.01.00.01-Matérias Primas E Subsidiárias	1,800,000	<b>750,000</b>
02.02.01.00.02-Medicamentos	2,800,000	
02.02.01.00.03-Produtos Alimentares	183,477,000	
02.02.01.00.04-Roupa Vestuário E Calçado	21,536,000	
02.02.01.00.05-Material De Escritório	3,110,000	
02.02.01.00.06-Material De Consumo Clínico	656,000	
02.02.01.00.08-Material De Educação, Cultura E Recreio	588,000	
02.02.01.00.09-Material De Transporte - Peças	15,556,000	
02.02.01.01.01-Artigos Honoríficos E De Decoração	130,000	
<b>02.06-Transferências</b>	<b>750,000</b>	
<b>02.06.02-Organismos internacionais</b>	<b>750,000</b>	
02.06.02.01.01-Quotas A Organismos Internacionais Correntes	750,000	
<b>02.07-Benefícios Sociais</b>	<b>16,968,659</b>	
<b>02.07.01-Benefícios sociais</b>	<b>16,968,659</b>	
02.07.01.01.04-Pensões de reserva	16,968,659	
<b>02.08-Outras Despesas</b>	<b>4,250,000</b>	
<b>02.08.01-Seguros</b>	<b>4,000,000</b>	
<b>02.08.07-Outras Despesas Residual</b>	<b>250,000</b>	
<b>03-Activos E Passivos</b>	<b>4,112,000</b>	
<b>03.01-Activos Não Financeiros</b>	<b>4,112,000</b>	
<b>03.01.01-Activos Fixos</b>	<b>4,112,000</b>	
03.01.01.02.02.01-Ferramentas E Utensílios - Aquisições	900,000	
03.01.01.02.03.01-Equipamento Administrativo - Aquisições	2,372,000	
03.01.01.02.04.01-Outra Maquinaria E Equipamento - Aquisições	840,000	



## Mapa V - Despesas dos Fundos e Serviços Autónomos Segundo as Classificações Económica e Organica

## GOV - Ministério Da Justiça E Trabalho


	Cofre Geral De Justiça	MIT - Polícia Judiciária	Comissão Nacional Para Os Direitos Humanos E Cidadania	Unidade De Informação Financeira
<b>Total</b>	<b>505,455,573</b>	<b>420,616,143</b>	<b>28,556,473</b>	<b>20,400,702</b>
<b>02-Despesas</b>	<b>502,925,573</b>	<b>420,616,143</b>	<b>27,899,473</b>	<b>20,400,702</b>
<b>02.01-Despesas com pessoal</b>	<b>357,382,379</b>	<b>378,222,219</b>	<b>21,666,560</b>	<b>17,464,702</b>
<b>02.01.01-Remunerações certas e permanentes</b>	<b>352,611,832</b>	<b>343,166,332</b>	<b>19,829,183</b>	<b>15,317,784</b>
02.01.01.01.02-Pessoal Do Quadro		249,235,764		
02.01.01.01.03-Pessoal Contratado	74,069,985	3,700,260	12,249,183	11,588,784
02.01.01.02.01-Gratificações Permanentes	103,265,633	228,000		
02.01.01.02.02-Subsídios Permanentes	5,773,170	82,772,904	840,000	2,724,000
02.01.01.02.03-Despesas De Representação		454,767		
02.01.01.02.04-Gratificações Eventuais	8,215,325		540,000	
02.01.01.02.05-Horas Extraordinárias		30,000		5,000
02.01.01.02.06-Alimentação E Alojamento		30,000		
02.01.01.02.07-Formação	105,000	800,000	200,000	1,000,000
02.01.01.02.08-Subsídio De Instalação	1,900,000	80,000		
02.01.01.02.09-Outros Suplementos E Abonos	159,282,719		6,000,000	
02.01.01.03.05-Regressos		4,836,030		
02.01.01.03.06-Promoções		998,607		
<b>02.01.02-Segurança Social</b>	<b>4,770,547</b>	<b>35,055,887</b>	<b>1,837,377</b>	<b>2,146,918</b>
02.01.02.01.01-Contribuições Para A Segurança Social	4,770,547	28,206,303	1,837,377	2,146,918
02.01.02.01.03-Abono De Família		1,070,000		
02.01.02.01.04-Seguros De Acidentes No Trabalho		5,779,584		
<b>02.02-Aquisição de bens e serviços</b>	<b>141,523,743</b>	<b>39,993,924</b>	<b>3,959,833</b>	<b>2,872,000</b>
<b>02.02.01-Aquisição de bens</b>	<b>45,010,518</b>	<b>12,030,690</b>	<b>676,000</b>	<b>462,000</b>
02.02.01.00.02-Medicamentos	130,000	180,000		
02.02.01.00.03-Produtos Alimentares	600,000			
02.02.01.00.04-Roupa Vestuário E Calçado		500,000		
02.02.01.00.05-Material De Escritório	16,560,518	900,000	200,000	117,000
02.02.01.00.06-Material De Consumo Clínico		150,690		
02.02.01.00.07-Munições Explosivos E Outro Mat Militar		1,000,000		
02.02.01.00.08-Material De Educação, Cultura E Recreio	1,210,000			

## Mapa V - Despesas dos Fundos e Serviços Autónomos Segundo as Classificações Económica e Organica

**GOV - Ministério Da Justiça E Trabalho**

	Cofre Geral De Justiça	MJT - Policia Judiciária	Comissão Nacional Para Os Direitos Humanos E Cidadania	Unidade De Informação Financeira
02.02.01.00.09-Material De Transporte - Peças	2.545,000	1.500,000	36,000	
02.02.01.01.00-Livros E Documentação Técnica	1.650,000	100,000		60,000
02.02.01.01.01-Artigos Honoríficos E De Decoração	300,000	100,000		
02.02.01.01.02-Combustiveis E Lubrificantes	12.229,000	6.500,000	330,000	105,000
02.02.01.01.03-Material De Limpeza, Higiene E Conforto	3.980,000	420,000	60,000	80,000
02.02.01.01.04-Material De Conservação E Reparação	2.530,000	680,000		50,000
02.02.01.09-Outros Bens	3.276,000		50,000	50,000
<b>02.02.02-Aquisição De Serviços</b>	<b>96.513,225</b>	<b>27.963,234</b>	<b>3.283,833</b>	<b>2.410,000</b>
02.02.02.00.01-Rendas E Alugueres	15.062,664	7.540,000	100,000	
02.02.02.00.02-Conservação E Reparação De Bens	8.655,000	1.200,000	350,000	100,000
02.02.02.00.03-Comunicações	10.842,378	2.400,000	425,000	1.160,000
02.02.02.00.04-Transportes	540,000			
02.02.02.00.05-Água	2.486,000	1,000,000	150,000	200,000
02.02.02.00.06-Energia Eléctrica	3.462,378	7,365,228	350,000	
02.02.02.00.07-Publicidade E Propaganda	1,000,000	80,000	200,000	
02.02.02.00.08-Representação Dos Serviços	150,000	500,000	100,000	
02.02.02.00.09-Deslocação E Estadas	10,447,120	4,068,506	1,050,000	800,000
02.02.02.01.00-Vigilância E Segurança	14.339,964		258,833	
02.02.02.01.01-Limpeza Higiene E Conforto	11.699,600	2,242,500		
02.02.02.01.02-Honorários	700,000	1,262,000		
02.02.02.01.03.01-Assistência Técnica - Residentes	3.190,000		200,000	
02.02.02.09-Outros Serviços	13,938,121	305,000	100,000	150,000
<b>02.06-Transferências</b>	<b>200,000</b>		<b>983,080</b>	
<b>02.06.02-Organismos internacionais</b>			<b>983,080</b>	
02.06.02.01.01-Quotas A Organismos Internacionais Correntes			983,080	
<b>02.06.03-Administrações Públicas</b>	<b>200,000</b>			
02.06.03.01.09-Outras Transferências Administrações Públicas Cort	200,000			
<b>02.08-Outras Despesas</b>	<b>3.819,451</b>	<b>2.400,000</b>	<b>1.290,000</b>	<b>64,000</b>
<b>02.08.01-Seguros</b>	<b>3.819,451</b>	<b>2.400,000</b>	<b>40,000</b>	<b>64,000</b>
<b>02.08.02-Outras Despesas</b>			<b>1,250,000</b>	
02.08.02.01.09-Id Outras Correntes			1,250,000	
<b>03-Activos E Passivos</b>	<b>2.530,000</b>		<b>657,000</b>	
<b>03.01-Activos Não Financeiros</b>	<b>2.530,000</b>		<b>657,000</b>	
<b>03.01.01-Activos Fixos</b>	<b>2.530,000</b>		<b>657,000</b>	
03.01.01.02.03.01-Equipamento Administrativo - Aquisições	1,380,000		657,000	
03.01.01.02.04.01-Outra Maguaria E Equipamento - Aquisições	1.150,000			

Mapa V - Despesas dos Fundos e Serviços Autónomos Segundo as Classificações Económica e Organica  
 GOV - Ministério Da Administração Interna



Mai - Polícia Nacional		Mai - Polícia Nacional
<b>Total</b>	<b>3,033,613,992</b>	<b>200,727,636</b>
<b>02-Despesas</b>	<b>3,029,613,992</b>	
<b>02.01-Despesas com pessoal</b>	<b>2,617,718,888</b>	
<b>02.01.01-Remunerações certas e permanentes</b>	<b>2,461,209,959</b>	
02.01.01.01.02-Pessoal Do Quadro	1,856,538,096	13,951,987
02.01.01.01.03-Pessoal Contratado	12,783,672	26,702,411
02.01.01.01.04-Pessoal Em Regime De Avença	1,320,000	14,390,541
02.01.01.02.02-Subsídios Permanentes	346,903,992	27,318,251
02.01.01.02.04-Gratificações Eventuais	1,500,000	56,829,662
02.01.01.02.05-Horas Extraordinárias	160,000	3,080,000
02.01.01.02.06-Alimentação E Alojamento	27,317,200	150,000
02.01.01.02.07-Formação	4,826,207	15,000,000
02.01.01.02.08-Subsídio De Instalação	2,800,000	1,500,000
02.01.01.02.09-Outros Suplementos E Abonos	152,907,548	6,974,000
02.01.01.03.02-Recrutamentos E Nomeações	50,703,244	850,000
02.01.01.03.05-Reingressos	3,450,000	1,500,000
<b>02.01.02-Segurança Social</b>	<b>156,508,929</b>	100,000
02.01.02.01.01-Contribuições Para A Segurança Social	142,512,306	32,380,784
02.01.02.01.03-Abono De Família	1,706,400	
02.01.02.01.04-Seguros De Acidentes No Trabalho	12,290,223	
<b>02.02-Aquisição de bens e serviços</b>	<b>393,685,104</b>	<b>18,210,000</b>
<b>02.02.01-Aquisição de bens</b>	<b>192,957,468</b>	<b>13,800,000</b>
02.02.01.00.02-Medicamentos	1,520,000	
02.02.01.00.04-Roupa Vestuário E Calçado	41,150,000	
02.02.01.00.05-Material De Escritório	8,902,346	
02.02.01.00.09-Material De Transporte - Peças	32,517,256	
02.02.01.01.02-Combustíveis E Lubrificantes	83,766,906	
02.02.01.01.03-Material De Limpeza, Higiene E Conforto	2,589,242	
02.02.01.01.04-Material De Conservação E Reparação	12,757,605	
02.02.01.09.09-Outros Bens	9,754,113	
<b>02.02.02-Outras Despesas Diversas</b>	<b>2,160,000</b>	<b>2,160,000</b>
02.02.02.01.02-Bolsas De Estudo E Outros Benefícios Educacionais	2,160,000	
<b>02.08.01-Seguros</b>	<b>13,800,000</b>	<b>1,500,000</b>
<b>02.08.02-Outras Despesas Diversas</b>	<b>2,160,000</b>	<b>750,000</b>
02.08.02.01.02-Bolsas De Estudo E Outros Benefícios Educacionais	2,160,000	
<b>03-Activos E Passivos</b>	<b>4,000,000</b>	<b>4,000,000</b>
<b>03.01-Activos Não Financeiros</b>	<b>4,000,000</b>	<b>4,000,000</b>
<b>03.01.01-Activos Fixos</b>	<b>4,000,000</b>	
03.01.01.02.03.01-Equipamento Administrativo - Aquisições	4,000,000	



## Mapa V - Despesas dos Fundos e Serviços Autónomos Segundo as Classificações Económica e Organica

## Gov - Ministerio Da Economia Maritima


	Mem - Instituto Marítimo E Portuario	MEME - Fundo Autonomo Do Desenvolvimento De Transporte Maritimo	MEM - Fundo Das Pescas	Instituto Do Mar
<b>Total</b>	<b>143,000,000</b>	<b>416,400,000</b>	<b>124,000,000</b>	<b>47,397,270</b>
<b>02-Despesas</b>	<b>140,210,284</b>	<b>415,200,000</b>	<b>124,000,000</b>	<b>47,397,270</b>
<b>02.01-Despesas com pessoal</b>	<b>111,860,242</b>	<b>15,877,321</b>		<b>34,289,977</b>
<b>02.01.01-Remunerações certas e permanentes</b>	<b>100,823,004</b>	<b>14,699,334</b>		<b>30,545,076</b>
02.01.01.01.02-Pessoal Do Quadro	66,679,875	2,400,000		24,216,184
02.01.01.01.03-Pessoal Contratado	25,971,347	5,152,584		864,732
02.01.01.02.01-Gratificações Permanentes	3,754,260			
02.01.01.02.03-Despesas De Representação		100,000		
02.01.01.02.04-Gratificações Eventuais	2,145,774	1,840,000		385,000
02.01.01.02.05-Horas Extraordinárias				479,160
02.01.01.02.06-Alimentação E Alojamento		206,750		
02.01.01.02.07-Formação	1,853,025	5,000,000		
02.01.01.03.03-Progressões	418,723			
02.01.01.03.05-Regressos				4,600,000
<b>02.01.02-Segurança Social</b>	<b>11,037,238</b>	<b>1,177,987</b>		<b>3,744,901</b>
02.01.02.01.01-Contribuições Para A Segurança Social	9,736,218	1,175,487		3,600,781
02.01.02.01.03-Abono De Família	55,200			
02.01.02.01.04-Seguros De Acidentes No Trabalho	1,245,820	2,500		144,120
<b>02.02-Aquisição de bens e serviços</b>	<b>27,318,480</b>	<b>30,733,150</b>		<b>11,407,293</b>
<b>02.02.01-Aquisição de bens</b>	<b>4,001,489</b>	<b>10,023,054</b>		<b>3,474,160</b>
02.02.01.00.01-Matérias Primas E Subsidiárias				500,000
02.02.01.00.03-Produtos Alimentares				350,000
02.02.01.00.04-Roupa Vestuário E Calçado	319,955			
02.02.01.00.05-Material De Escritório	1,187,343	440,000		100,000
02.02.01.00.09-Material De Transporte - Peças	555,000			180,000
02.02.01.01.02-Combustíveis E Lubrificantes	1,238,361	7,403,054		1,894,160
02.02.01.01.03-Material De Limpeza, Higiene E Conforto	67,793			100,000
02.02.01.01.04-Material De Conservação E Reparação				200,000
02.02.01.09-Outros Bens	633,037	2,180,000		150,000
<b>02.02.02-Aquisição De Serviços</b>	<b>23,316,991</b>	<b>20,710,096</b>		<b>7,933,133</b>

## Mapa V - Despesas dos Fundos e Serviços Autónomos Segundo as Classificações Económica e Organica

## Gov - Ministério Da Economia Marítima

	Mem - Instituto Marítimo E Portuario	MEE - Fundo Autonomo Do Desenvolvimento De Transporte Marítimo	MEM - Fundo Das Pescas	Instituto Do Mar
02.02.02.00.01-Rendas E Alugueres	4,380,000	130,000		876,000
02.02.02.00.02-Conservação E Reparação De Bens	1,365,460	5,000,000		1,045,915
02.02.02.00.03-Comunicações	4,142,832	1,225,996		400,000
02.02.02.00.05-Água	597,727	304,000		450,000
02.02.02.00.06-Energia Eléctrica	2,986,923	800,000		1,300,000
02.02.02.00.07-Publicidade E Propaganda	292,900			
02.02.02.00.09-Deslocação E Estadas	2,000,000	3,210,100		350,000
02.02.02.01.00-Vigilância E Segurança	1,656,000			1,689,098
02.02.02.01.01-Limpeza Higiene E Conforto	2,301,000	150,000		212,184
02.02.02.01.02-Honorários	700,000	1,000,000		1,080,000
02.02.02.01.03.01-Assistência Técnica - Residentes	700,000	6,270,000		150,000
02.02.02.01.03.02-Assistência Técnica - Não Residentes	700,000	600,000		
02.02.02.09.01-Formação		1,000,000		
02.02.02.09.02-Seminários, Exposições E Similares				100,000
02.02.02.09.09-Outros Serviços	1,494,149	1,020,000		279,936
<b>02.05-Subsídios</b>		<b>367,529,529</b>		
<b>02.05.02-A Empresas Privadas</b>		<b>367,529,529</b>		
02.05.02.01-Subsídios A Empresas Privadas Não Financeiras		367,529,529		
<b>02.06-Transferências</b>		<b>60,000</b>	<b>124,000,000</b>	
<b>02.06.02-Organismos internacionais</b>		<b>60,000</b>		
02.06.02.01.09-Outros Organismos Internacionais - Correntes		60,000		
<b>02.06.03-Administrações Públicas</b>			<b>124,000,000</b>	
02.06.03.01.02-Municipios Corrente			124,000,000	
<b>02.08-Outras Despesas</b>	<b>1,031,562</b>	<b>1,000,000</b>		<b>1,700,000</b>
<b>02.08.01-Seguros</b>	<b>1,031,562</b>	<b>1,000,000</b>		<b>1,700,000</b>
<b>03-Activos E Passivos</b>	<b>2,789,716</b>	<b>1,200,000</b>		
<b>03.01-Activos Não Financeiros</b>	<b>2,789,716</b>	<b>1,200,000</b>		
<b>03.01.01-Activos Fixos</b>	<b>2,789,716</b>	<b>900,000</b>		
03.01.01.02.03.01-Equipamento Administrativo - Aquisições	2,789,716	600,000		
03.01.01.02.04.01-Outra Maquinaria E Equipamento - Aquisições		300,000		
<b>03.01.04-Recursos naturais</b>		<b>300,000</b>		
03.01.04.02.01-Aplicações Informáticas - Aquisições		300,000		






## Mapa V - Despesas dos Fundos e Serviços Autónomos Segundo as Classificações Económica e Organica

**Gov - Ministério Da Industria, Comércio E Energia**

MICE - Instituto De Gestão De Qualidade E Da Propriedade Intelectual		29,556,922
<b>Total</b>		<b>29,556,922</b>
<b>02-Despesas</b>		<b>27,290,320</b>
<b>02.01-Despesas com pessoal permanentes</b>		<b>24,056,800</b>
02.01.01.01.03-Pessoal Contratado E Abonos		21,556,800
02.01.01.02.09-Outros Suplementos		2,500,000
<b>02.01.02-Segurança Social</b>		<b>3,233,520</b>
02.01.02.01.01-Contribuições Para A Segurança Social		3,233,520
<b>02.02-Aquisição de bens e serviços</b>		<b>2,266,602</b>
<b>02.02.01-Aquisição de bens</b>		<b>179,439</b>
02.02.01.01.02-Combustíveis E Lubrificantes		179,439
<b>02.02.02-Aquisição De Serviços</b>		<b>2,087,163</b>
02.02.02.00.01-Rendas E Alugueres		1,975,830
02.02.02.01.01-Limpeza E Conforto		111,333

**GOV - Ministério Da Agricultura e Ambiente**

MAA - Instituto Nacional De Investição E Des. Agrário		64,483,140	146,293,167	108,930,608
<b>Total</b>		<b>64,483,140</b>	<b>146,293,167</b>	<b>108,930,608</b>
<b>02-Despesas</b>		<b>56,703,893</b>	<b>123,905,861</b>	<b>92,411,927</b>
<b>02.01-Despesas com pessoal permanentes</b>		<b>45,609,826</b>	<b>115,782,072</b>	<b>80,223,141</b>
02.01.01.01.02-Pessoal Do Quadro Contratado		37,759,826	77,783,353	63,670,915
02.01.01.01.03-Pessoal Contratado Permanentes		2,500,000	25,037,058	2,375,052
02.01.01.02.02-Subsídios		550,000	10,000,000	2,067,460
02.01.01.02.03-Despesas De Representação		500,000		
02.01.01.02.04-Gratificações Eventuais		1,680,000		
02.01.01.02.05-Horas Extraordinárias		200,000	2,511,661	400,000
02.01.01.02.06-Alimentação E Alojamento		220,000		
02.01.01.02.07-Formação			300,000	
02.01.01.02.08-Subsídio De Instalação			150,000	
02.01.01.03.02-Recrutamentos E Nomeações		2,200,000		3,371,010
02.01.01.03.04-Reclassificações				1,954,980
02.01.01.03.05-Reingressos				5,186,588
02.01.01.03.06-Promoções				1,197,136
<b>02.01.02-Segurança Social</b>		<b>11,094,067</b>	<b>8,123,789</b>	<b>12,188,786</b>
02.01.02.01.01-Contribuições Para A Segurança Social		8,758,474	7,868,003	11,924,706
02.01.02.01.04-Seguros De Acidentes No Trabalho		2,335,593	255,786	264,080
<b>02.02-Aquisição de bens e serviços</b>		<b>6,555,568</b>	<b>22,032,306</b>	<b>16,018,681</b>
<b>02.02.01-Aquisição de bens</b>		<b>1,538,314</b>	<b>3,782,306</b>	<b>3,800,000</b>
02.02.01.00.01-Matérias Primas E Subsidiárias		500,000		500,000
02.02.01.00.04-Roupa Vestuário E Calçado		80,000		
02.02.01.00.05-Material De Escritório		100,000	432,306	
02.02.01.00.09-Material De Transporte - Peças		100,000	300,000	300,000
02.02.01.01.02-Combustíveis E Lubrificantes		400,000	2,000,000	2,000,000
02.02.01.01.03-Material De Limpeza, Higiene E Conforto		158,314	100,000	500,000
02.02.01.01.04-Material De Conservação E Reparação		100,000	650,000	500,000
02.02.01.09-Outros Bens		100,000	300,000	



Mapa V - Despesas dos Fundos e Serviços Autónomos Segundo as Classificações Económica e Organica

GOV - Ministério Da Educação

MAA - Instituto Nacional De Investigação E Des. Agrário		DMAA - Instituto Nacional De Meteorologia E Geofísica		DMMAA - Agência Nacional De Água E Saneamento	
<b>02.02.02-Aquisição De Serviços</b>	<b>5,017,254</b>	<b>18,250,000</b>	<b>12,218,681</b>		
02.02.02.00.01-Rendas E Alugueres	50,000	300,000	500,000		
02.02.02.00.02-Conservação E Reparação De Bens	50,000	950,000	232,515		
02.02.02.00.03-Comunicações	20,000	1,900,000	1,600,000		
02.02.02.00.04-Transportes		2,900,000			
02.02.02.00.05-Água	100,000	950,000	800,000		
02.02.02.00.06-Energia ELéctrica	1,663,254	2,100,000	1,500,000		
02.02.02.00.08-Representação Dos Serviços	120,000				
02.02.02.00.09-Deslocação E Estadas		2,400,000	1,500,000		
02.02.02.01.00-Vigilância E Segurança	2,514,000	2,000,000	4,000,000		
02.02.02.01.01-Limpeza Higien E Conforto		2,700,000	1,534,900		
02.02.02.01.02-Honorários	500,000				
02.02.02.01.03.01-Assistência Técnica - Residentes		950,000			
02.02.02.09-Outros Serviços		1,100,000	551,266		
<b>02.06-Transferências</b>	<b>800,000</b>	<b>15,000</b>			
<b>02.06.01-Para Governos Estrangeiros</b>	<b>700,000</b>				
02.06.01.01-Transferências Correntes	700,000				
<b>02.06.02-Organismos internacionais</b>	<b>15,000</b>				
02.06.02.01.01-Quotas A Organismos Internacionais Correntes		15,000			
<b>02.06.03-Administrações Públicas</b>	<b>100,000</b>				
02.06.03.01.09-Outras Transferências Administrações Públicas Corr	100,000				
<b>02.08-Outras Despesas</b>	<b>373,679</b>	<b>340,000</b>	<b>500,000</b>		
<b>02.08.01-Seguros</b>	<b>278,500</b>	<b>140,000</b>	<b>500,000</b>		
<b>02.08.02-Outras Despesas</b>	<b>200,000</b>				
02.08.02.01.09-Id Outras Correntes		200,000			
<b>02.08.07-Outras Despesas Residual</b>	<b>95,179</b>				
<b>03-Activos E Passivos</b>	<b>50,000</b>				
<b>03.01-Activos Não Financeiros</b>	<b>50,000</b>				
<b>03.01.01-Activos Fixos</b>	<b>50,000</b>				
03.01.01.02.03.01-Equipamento Administrativo - Aquisições	50,000				

ME- Fundação Caboverdiana ME - Universidade De Cabo Verde

ME- Fundação Caboverdiana ME - Universidade De Cabo Verde		ME - Universidade De Cabo Verde		Agencia De Regulação Do Ensino Superior	
<b>Total</b>	<b>900,337,141</b>	<b>1,009,727,216</b>	<b>32,318,355</b>		
<b>02-Despesas</b>	<b>895,183,760</b>	<b>1,007,727,216</b>	<b>31,089,650</b>		
<b>02.01-Despesas com pessoal</b>	<b>245,987,790</b>	<b>861,845,526</b>	<b>17,705,850</b>		
<b>02.01.01-Remunerações certas e permanentes</b>	<b>213,551,917</b>	<b>807,914,344</b>	<b>15,804,450</b>		
02.01.01.01.02-Pessoal Do Quadro	35,059,620	364,125,968			
02.01.01.01.03-Pessoal Contratado	164,800,635	399,910,915	7,440,000		
02.01.01.01.04-Pessoal Em Regime De Avença	1,350,000	1,100,000	1,920,000		
02.01.01.02.01-Gratificações permanentes	8,424,781	17,318,988			
02.01.01.02.02-Subsídios permanentes	1,420,000	488,268	1,032,000		
02.01.01.02.03-Despesas De Representação		240,000			
02.01.01.02.04-Gratificações Eventuais	828,040	8,000,000	320,000		
02.01.01.02.05-Horas Extraordinárias	1,218,841	15,530,205			
02.01.01.02.07-Formação E Abonos	270,000	1,200,000	450,000		
02.01.01.02.09-Outros Suplementos E Abonos	180,000		4,642,450		
<b>02.01.02-Segurança Social</b>	<b>32,435,873</b>	<b>53,931,182</b>	<b>1,901,400</b>		
02.01.02.01.01-Contribuições Para A Segurança Social	30,160,629	53,757,582	1,901,400		
02.01.02.01.02-Encargos Com A Saúde	50,000				
02.01.02.01.03-Abono De Família	24,240	129,200			
02.01.02.01.04-Seguros De Acidentes No Trabalho	2,201,004	44,400			
<b>02.02-Aquisição de bens e serviços</b>	<b>161,690,243</b>	<b>127,830,466</b>	<b>13,383,800</b>		
<b>02.02.01-Aquisição de bens</b>	<b>125,187,151</b>	<b>23,802,850</b>	<b>1,090,000</b>		
02.02.01.00.01-Matérias Primas E Subsidiárias		1,822,407			
02.02.01.00.02-Medicamentos	43,500				
02.02.01.00.03-Produtos Alimentares	30,100,227				
02.02.01.00.04-Roupa Vestuário E Calçado	480,000	600,000			
02.02.01.00.05-Material De Escritório	1,552,222	5,750,000	350,000		
02.02.01.00.08-Material De Educação, Cultura E Recreio	410,000	3,850,008			
02.02.01.00.09-Material De Transporte - Peças	1,031,696	1,700,000			
02.02.01.01.00-Livros E Documentação Técnica	67,015,000	250,000			
02.02.01.01.01-Artigos Honoríficos	100,000	100,000			

## Mapa V - Despesas dos Fundos e Serviços Autónomos Segundo as Classificações Económica e Organica

## GOV - Ministério Da Educação

	ME- Fundação Caboverdiana De Acção Social E Escolar	ME- Universidade De Cabo Verde	ME- Fundação Caboverdiana De Acção Social E Escolar	ME- Universidade De Cabo Verde	Agencia De Regulação Do Ensino Superior
<b>E De Decoração</b>					
02.02.01.01.02-Combustíveis E Lubrificantes	20,566,061	3,485,350			50,000
02.02.01.01.03-Material De Limpeza, Higiene E Conforto	2,223,252	2,092,778			90,000
02.02.01.01.04-Material De Conservação E Reparação	1,047,629	2,452,307			100,000
02.02.01.09-Outros Bens	617,564	1,700,000			500,000
<b>02.02.02-Aquisição De Serviços</b>	<b>36,503,092</b>	<b>104,027,616</b>			<b>12,293,800</b>
02.02.02.00.01-Rendas E Alugueres	1,920,000	2,450,000			2,400,000
02.02.02.00.02-Conservação E Reparação De Bens	4,800,720	3,800,000			180,000
02.02.02.00.03-Comunicações	3,883,211	7,336,600			450,000
02.02.02.00.04-Transportes	1,236,750	1,874,000			50,000
02.02.02.00.05-Água	4,570,727	8,189,447			75,000
02.02.02.00.06-Energia Eléctrica	5,450,000	25,060,752			200,000
02.02.02.00.07-Publicidade E Propaganda	422,000	1,500,000			200,000
02.02.02.00.08-Representação Dos Serviços	455,000	600,000			800,000
02.02.02.00.09-Deslocação E Estadas	2,111,459	6,400,000			2,220,000
02.02.02.01.00-Vigilância E Segurança	4,087,461	22,547,373			
02.02.02.01.01-Limpeza Higiene E Conforto	250,000	15,743,664			358,800
02.02.02.01.02-Honorários	270,000				840,000
02.02.02.01.03-Assistência Técnica - Residentes	915,000	2,025,780			2,500,000
02.02.02.01.03.02-Assistência Técnica - Não Residentes		1,500,000			1,250,000
02.02.02.09.01-Formação	30,000				
02.02.02.09.02-Seminários, Exposições E Similares		1,300,000			
02.02.02.09.09-Outros Serviços	6,100,764	3,700,000			770,000
<b>02.06-Transferências</b>		<b>1,500,000</b>			
<b>02.06.02-Organismos Internacionais</b>		<b>1,500,000</b>			
02.06.02.01.01-Quotas A Organismos Internacionais Correntes		1,500,000			
<b>02.07-Benefícios Sociais</b>	<b>81,000</b>	<b>1,000,000</b>			
<b>02.07.02-Benefícios de assistência social</b>	<b>81,000</b>	<b>1,000,000</b>			
02.07.02.01.09-Outros Benefícios Sociais Em Numerário	81,000	1,000,000			
<b>02.08-Outras Despesas</b>	<b>487,424,727</b>	<b>15,551,224</b>			
<b>02.08.01-Seguros</b>	<b>1,024,727</b>	<b>870,000</b>			
<b>02.08.02-Outras Despesas</b>	<b>14,181,224</b>	<b>14,181,224</b>			
02.08.02.01.09-Id Outras Correntes		14,181,224			
<b>02.08.02-Outras Despesas Diversas</b>	<b>486,400,000</b>	<b>486,400,000</b>			
02.08.02.01.02-Bolsas De Estudo E Outros Benefícios Educacionais	486,400,000				
<b>02.08.05-Restituições</b>		<b>500,000</b>			
02.08.05.99-Outras Restituições		500,000			
<b>03-Activos E Passivos</b>	<b>5,153,381</b>	<b>2,000,000</b>			<b>1,228,705</b>
<b>03.01-Activos Não Financeiros</b>	<b>5,153,381</b>	<b>2,000,000</b>			<b>1,228,705</b>
<b>03.01.01-Activos Fixos</b>	<b>5,153,381</b>	<b>2,000,000</b>			<b>1,228,705</b>
03.01.01.02.02.01-Ferramentas E Utensílios - Aquisições	605,000				
03.01.01.02.03.01-Equipamento Administrativo - Aquisições	3,048,381	2,000,000			1,000,000
03.01.01.02.04.01-Outra Maquinaria E Equipamento - Aquisições	1,500,000				228,705
03.01.01.03.09.01-Id Outros Activos Fixos - Aquisições					

## Mapa V - Despesas dos Fundos e Serviços Autónomos Segundo as Classificações Económica e Organica

## GOV - Ministério Do Desporto

	Estado Nacional	Onad - Organização Nacional Antidopagem de Cabo Verde
<b>Total</b>	<b>60,061,078</b>	<b>22,663,078</b>
<b>02-Despesas</b>	<b>56,311,078</b>	<b>22,363,078</b>
<b>02.01-Despesas com pessoal</b>	<b>21,110,209</b>	<b>10,643,755</b>
<b>02.01.01-Remunerações certas e permanentes</b>	<b>18,506,020</b>	<b>9,166,789</b>
02.01.01.01.03-Pessoal Contratado	13,336,740	3,498,749
02.01.01.01.04-Pessoal Em Regime De Avença	480,000	800,000
02.01.01.02.01-Gratificações Permanentes	364,460	
02.01.01.02.02-Subsídios Permanentes		120,000
02.01.01.02.04-Gratificações Eventuais	200,000	
02.01.01.02.05-Horas Extraordinárias	1,620,540	
02.01.01.03.02-Recrutamentos E Nomeações	2,504,280	4,748,040
<b>02.01.02-Segurança Social</b>	<b>2,604,189</b>	<b>1,476,966</b>
02.01.02.01.01-Contribuições Para A Segurança Social	2,376,153	1,237,018
02.01.02.01.04-Seguros De Acidentes No Trabalho	228,036	239,948
<b>02.02-Aquisição de bens e serviços</b>	<b>33,982,948</b>	<b>11,219,825</b>
<b>02.02.01-Aquisição de bens</b>	<b>6,272,164</b>	<b>4,149,825</b>
02.02.01.00.04-Roupa Vestuário E Calçado	50,000	
02.02.01.00.05-Material De Escritório	422,164	550,000
02.02.01.00.06-Material De Consumo Clínico	600,000	2,300,000
02.02.01.00.09-Material De Transporte - Peças	500,000	
02.02.01.01.02-Combustíveis E Lubrificantes	1,000,000	700,000
02.02.01.01.03-Material De Limpeza, Higiene E Conforto	1,100,000	49,825
02.02.01.01.04-Material De Conservação E Reparação	1,800,000	
02.02.01.01.05-Publicidade Dos Atos E Decisões Administrativas		50,000
02.02.01.09.09-Outros Bens	800,000	500,000
<b>02.02.02-Aquisição De Serviços</b>	<b>27,710,784</b>	<b>7,070,000</b>
02.02.02.00.02-Conservação E Reparação De Bens	1,600,000	1,200,000
02.02.02.00.03-Comunicações	1,088,800	200,000
02.02.02.00.04-Transportes	300,000	250,000
02.02.02.00.05-Água		
02.02.02.00.06-Energia Eléctrica		3,520,000
02.02.02.00.07-Publicidade E Propaganda		500,000
02.02.02.00.09-Deslocação E Estadas	700,000	2,000,000
02.02.02.01.00-Vigilância E Segurança	3,000,000	
02.02.02.01.01-Limpeza Higiene E Conforto	2,306,296	120,000
02.02.02.01.02-Honorários	1,800,000	300,000
02.02.02.01.03.01-Assistência Técnica - Residentes	3,600,000	
02.02.02.01.03.02-Assistência Técnica - Não Residentes		1,000,000
02.02.02.01.04-Outros Encargos Da Dívida	720,000	1,200,000
02.02.02.09.09-Outros Serviços	2,675,688	300,000
<b>02.06-Transferências</b>		<b>260,000</b>
<b>02.06.02-Organismos internacionais</b>		<b>260,000</b>
02.06.02.01.01-Quotas A Organismos Internacionais Correntes		260,000
<b>02.08-Outras Despesas</b>	<b>1,217,921</b>	<b>239,498</b>
<b>02.08.01-Seguros</b>	<b>400,000</b>	<b>239,498</b>
<b>02.08.02-Outras Despesas</b>	<b>817,921</b>	
02.08.02.01.09-Id Outras Correntes	817,921	
<b>03-Activos E Passivos</b>	<b>3,750,000</b>	<b>300,000</b>
<b>03.01-Activos Não Financeiros</b>	<b>3,750,000</b>	<b>300,000</b>
<b>03.01.01-Activos Fixos</b>	<b>3,750,000</b>	<b>300,000</b>
03.01.01.02.03.01-Equipamento Administrativo - Aquisições	750,000	300,000
03.01.01.02.04.01-Outra Maquinaria E Equipamento - Aquisições	3,000,000	

Mapa V - Despesas dos Fundos e Serviços Autónomos Segundo as Classificações Económica e Organica

GOV - Ministério Da Família E Da Inclusão Social

	MFIS - Instituto Caboverdiano Da Criança e do Adolescente	MFIS - Instituto Caboverdiano para Igualdade e Equidade do Género	MFIS - Centro Nacional De Pensões Sociais
<b>Total</b>	<b>149,274,411</b>	<b>21,702,994</b>	<b>1,750,417,119</b>
<b>02-Despesas</b>	<b>146,499,051</b>	<b>21,702,994</b>	<b>1,750,217,119</b>
<b>02.01-Despesas com pessoal</b>	<b>102,895,026</b>	<b>16,778,124</b>	<b>16,307,480</b>
<b>02.01.01-Remunerações certas e permanentes</b>	<b>90,243,647</b>	<b>14,583,716</b>	<b>14,831,426</b>
02.01.01.01-02-Pessoal Do Quadro	12,398,684	13,157,148	
02.01.01.01.03-Pessoal Contratado	69,687,207		10,810,464
02.01.01.01.04-Pessoal Em Regime De Avença	1,690,740		
02.01.01.02-01-Gratificações Permanentes	1,845,840		900,000
02.01.01.02.02-Subsídios Permanentes	2,269,790	144,372	
02.01.01.02.05-Horas Extraordinárias	951,386	131,158	100,000
02.01.01.02.07-Formação	1,400,000		
02.01.01.02.09-Outros Suplementos E Abonos			3,020,962
02.01.01.03.05-Reingressos		1,151,038	
<b>02.01.02-Segurança Social</b>	<b>12,651,379</b>	<b>2,194,408</b>	<b>1,476,054</b>
02.01.02.01-01-Contribuições Para A Segurança Social	12,651,379	2,156,402	1,476,054
02.01.02.01.04-Seguros De Acidentes No Trabalho		38,006	
<b>02.02-Aquisição de bens e serviços</b>	<b>40,826,682</b>	<b>4,884,870</b>	<b>10,114,882</b>
<b>02.02.01-Aquisição de bens</b>	<b>22,272,604</b>	<b>930,000</b>	<b>1,155,600</b>
02.02.01.00-02-Medicamentos	346,000		
02.02.01.00.03-Produtos Alimentares	8,512,119		
02.02.01.00.04-Roupa Vestuário E Calçado	1,310,000		
02.02.01.00.05-Material De Escritório	1,495,444	200,000	414,000
02.02.01.00.08-Material De Educação, Cultura E Recreio	651,714		
02.02.01.00.09-Material De Transporte - Peças	2,245,361	150,000	
02.02.01.01-01-Artigos Honoríficos E De Decoração	400,000		
02.02.01.01.02-Combustíveis E Lubrificantes	2,169,498	500,000	208,600
02.02.01.01.03-Material De Limpeza, Higiene E Conforto	1,578,765	80,000	148,000
02.02.01.01.04-Material De Conservação E Reparação	3,203,703		250,000
02.02.01.09-09-Outros Bens	360,000		135,000
<b>02.02.02-Aquisição De Serviços</b>	<b>18,554,078</b>	<b>3,954,870</b>	<b>8,959,282</b>
02.02.02.00-01-Rendas E Alugueres	3,080,000		1,669,020
02.02.02.00.02-Conservação E Reparação De Bens	3,047,402	100,000	250,000
02.02.02.00.03-Comunicações	2,759,633	757,148	406,000
02.02.02.00.04-Transportes	400,000		104,400
02.02.02.00.05-Água	1,579,012	360,000	293,720
02.02.02.00.06-Energia Eléctrica	2,415,478	697,606	733,400
02.02.02.00.07-Publicidade E Propaganda	433,866	50,339	50,000
02.02.02.00.08-Representação Dos Serviços	100,000		
02.02.02.00.09-Deslocação E Estadas	1,311,821	216,125	1,565,000
02.02.02.01.00-Vigilância E Segurança	1,749,000	1,345,500	844,560
02.02.02.01.02-Honorários	391,866		261,840
02.02.02.01.03.01-Assistência Técnica - Residentes	700,000	238,152	2,206,814
02.02.02.09-09-Outros Serviços	586,000	190,000	574,528
<b>02.06-Transferências</b>			<b>6,000,000</b>
<b>02.06.03-Administrações Públicas</b>			<b>6,000,000</b>
02.06.03.01.09-Outras Transferências Administrações Públicas Corr			6,000,000
<b>02.07-Benefícios Sociais</b>	<b>840,229</b>	<b>840,229</b>	<b>1,717,741,757</b>
<b>02.07.01-Benefícios sociais</b>	<b>840,229</b>	<b>840,229</b>	<b>1,717,741,757</b>
02.07.01.01.03-Pensões do regime não contributivo			1,717,741,757
02.07.01.02-Benefícios sociais em espécie	840,229		
<b>02.08-Outras Despesas</b>	<b>1,937,114</b>	<b>40,000</b>	<b>53,000</b>
<b>02.08.01-Seguros</b>	<b>537,114</b>	<b>40,000</b>	<b>53,000</b>
<b>02.08.02-Outras Despesas Diversas</b>	<b>900,000</b>		
02.08.02.01.02-Bolsas De Estudo E Outros Benefícios Educacionais	900,000		
<b>02.08.04-Organizações Não Governamentais</b>	<b>500,000</b>		
<b>03-Activos E Passivos</b>	<b>2,775,360</b>	<b>2,775,360</b>	<b>200,000</b>
<b>03.01-Activos Não Financeiros</b>	<b>2,775,360</b>	<b>2,775,360</b>	<b>200,000</b>
<b>03.01.01-Activos Fixos</b>	<b>2,775,360</b>		<b>200,000</b>
03.01.01.02.03.01-Equipamento Administrativo - Aquisições	1,505,360		200,000
03.01.01.02.04.01-Outra Maquinaria E Equipamento - Aquisições	1,270,000		

Mapa V - Despesas dos Fundos e Serviços Autónomos Segundo as Classificações Económica e Organica

**GOV - Ministerio Da Cultura e das Industrias Criativas**


	MCIC - Arquivo Histórico Nacional	MCIC - Biblioteca Nacional de Cabo Verde	MCIC - Instituto Do Património Cultural	MCIC - Fundo Autónomo De Apoio À Cultura E As Industrias Criativas	Centro Nacional De Artesanato E Design
<b>Total</b>	<b>39,521,652</b>	<b>39,875,423</b>	<b>65,657,651</b>	<b>69,850,000</b>	<b>16,032,088</b>
<b>02-Despesas</b>	<b>39,521,652</b>	<b>39,327,423</b>	<b>65,316,651</b>	<b>69,450,000</b>	<b>15,532,088</b>
<b>02.01-Despesas com pessoal</b>	<b>30,616,609</b>	<b>26,607,371</b>	<b>54,441,027</b>	<b>4,794,288</b>	<b>3,879,901</b>
<b>02.01.01-Remunerações certas e permanentes</b>	<b>26,895,780</b>	<b>25,330,404</b>	<b>53,255,780</b>		
02.01.01.01.02-Pessoal Do Quadro	23,938,860	17,605,668	38,734,500		3,579,901
02.01.01.01.03-Pessoal Contratado	4,518,540	7,545,756	140,000		
02.01.01.02.05-Horas Extraordinárias		200,000			300,000
02.01.01.02.07-Formação					
02.01.01.02.09-Outros Suplementos E Abonos	2,956,920	2,699,812	2,184,948		
02.01.01.03.05-Reingressos					
<b>02.01.02-Segurança Social</b>	<b>3,720,829</b>	<b>1,276,967</b>	<b>1,185,247</b>	<b>914,387</b>	
02.01.02.01.01-Contribuições Para A Segurança Social	3,590,829	1,128,006	1,094,247	914,387	
02.01.02.01.03-Abono De Família			91,000		
02.01.02.01.04-Seguros De Acidentes No Trabalho	130,000				
<b>02.02-Aquisição de bens e serviços</b>	<b>8,905,043</b>	<b>12,520,052</b>	<b>10,758,624</b>	<b>5,000,000</b>	<b>9,587,800</b>
<b>02.02.01-Aquisição de bens</b>	<b>1,009,171</b>	<b>1,795,400</b>	<b>1,438,000</b>	<b>1,621,000</b>	<b>1,345,000</b>
02.02.01.00.01-Matérias Primas E Subsidiárias	150,000				
02.02.01.00.03-Produtos Alimentares		25,000			
02.02.01.00.04-Roupa Vestuário E Calçado		108,000			
02.02.01.00.05-Material De Escritório	377,171	482,400	270,000	80,000	90,000
02.02.01.00.09-Material De Transporte - Peças		150,000	350,000		
02.02.01.01.00-Livros E Documentação Técnica	80,000	250,000			300,000
02.02.01.01.02-Combustíveis E Lubrificantes	294,000	280,000	483,000	21,000	105,000
02.02.01.01.03-Material De Limpeza, Higiene E Conforto		100,000	120,000	70,000	150,000
02.02.01.01.04-Material De Conservação E Reparação		300,000	125,000	450,000	
02.02.01.09-Outros Bens	108,000	100,000	90,000	1,000,000	700,000
<b>02.02.02-Aquisição De Serviços</b>	<b>7,895,872</b>	<b>10,724,652</b>	<b>9,320,624</b>	<b>3,379,000</b>	<b>8,242,800</b>
02.02.02.00.01-Rendas E Alugueres					672,000
02.02.02.00.02-Conservação E Reparação De Bens	1,243,475	500,000	900,000		500,000
02.02.02.00.03-Comunicações	648,000	600,000	1,350,000	150,000	200,000
02.02.02.00.05-Água	500,000	600,000	300,000	40,000	300,000



## Mapa V - Despesas dos Fundos e Serviços Autónomos Segundo as Classificações Económica e Organica

## GOV - Ministério Da Cultura e das Industrias Criativas

	MCC - Apoio Histórico Nacional	MCC - Biblioteca Nacional de Cabo Verde	MCC - Instituto Do Património Cultural	MCC - Fundo Autónomo De Apoio À Cultura E As Industrias Criativas	Centro Nacional De Artesanato E Design
02.02.02.00.06-Energia Eléctrica	1,800,000	1,980,000	2,200,000	120,000	450,000
02.02.02.00.07-Publicidade E Propaganda		200,000		300,000	
02.02.02.00.09-Deslocação E Estadas	511,957	280,000	490,000	300,000	805,000
02.02.02.01.00-Vigilância E Segurança	978,000	1,994,652	2,030,192	169,316	900,000
02.02.02.01.01-Limpeza Higiene E Conforto	1,225,440	1,320,000	519,519		
02.02.02.01.02-Honorários					2,515,800
02.02.02.01.03.01-Assistência Técnica - Residentes	800,000	2,500,000	900,000	252,684	1,000,000
02.02.02.01.04-Outros Encargos Da Dívida			400,000		
02.02.02.09.01-Formação		150,000			
02.02.02.09.09-Outros Serviços	189,000	600,000	230,913	2,047,000	900,000
<b>02.08-Outras Despesas</b>	<b>200,000</b>	<b>200,000</b>	<b>117,000</b>	<b>64,450,000</b>	<b>1,150,000</b>
<b>02.08.01-Seguros</b>			<b>117,000</b>		<b>500,000</b>
<b>02.08.02-Outras Despesas</b>				<b>64,450,000</b>	<b>650,000</b>
02.08.02.01.09-Id Outras Correntes				64,450,000	650,000
<b>03-Activos E Passivos</b>	<b>548,000</b>	<b>548,000</b>	<b>341,000</b>	<b>400,000</b>	<b>500,000</b>
<b>03.01-Activos Não Financeiros</b>	<b>548,000</b>	<b>548,000</b>	<b>341,000</b>	<b>400,000</b>	<b>500,000</b>
<b>03.01.01-Activos Fixos</b>	<b>548,000</b>	<b>548,000</b>	<b>341,000</b>	<b>400,000</b>	<b>500,000</b>
03.01.01.02.03.01-Equipamento Administrativo - Aquisições		300,000	341,000		500,000
03.01.01.02.04.01-Outra Maquinaria E Equipamento - Aquisições		248,000		400,000	



## Mapa V - Despesas dos Fundos e Serviços Autónomos Segundo as Classificações Económica e Organica

## GOV - Ministério Da Saúde e da Segurança Social

	MSSS - Hospital Central Agostinho Neto	MSSS - Hospital Central Baptista De Sousa	MSSS - Instituto Nacional de Saude Publica	MSSS - Regiao Sanitaria Santiago Norte	MSSS - Hospital Regional Dr Joao Morais	MSSS - Hospital Ramiro Figueira	MSSS - Hospital Regional São Francisco de Assis
<b>Total</b>	<b>635,849,467</b>	<b>489,455,401</b>	<b>31,016,979</b>	<b>309,336,003</b>	<b>46,042,339</b>	<b>44,485,842</b>	<b>58,513,280</b>
<b>02-Despesas</b>	<b>620,849,467</b>	<b>464,670,707</b>	<b>31,016,979</b>	<b>308,211,003</b>	<b>44,642,339</b>	<b>44,485,842</b>	<b>58,513,280</b>
<b>02.01-Despesas com pessoal</b>	<b>167,812,184</b>	<b>130,262,466</b>	<b>22,992,847</b>	<b>80,965,048</b>	<b>11,282,000</b>	<b>19,326,864</b>	<b>20,123,280</b>
<b>02.01.01-Remunerações certas e permanentes</b>	<b>156,403,904</b>	<b>121,112,346</b>	<b>21,278,964</b>	<b>74,037,997</b>	<b>10,414,000</b>	<b>17,615,347</b>	<b>18,424,525</b>
02.01.01.01.02-Pessoal Do Quadro			8,851,864				
02.01.01.01.03-Pessoal Contratado	98,100,000	62,413,956	2,182,680	44,381,037	5,767,480	11,410,116	12,646,380
02.01.01.01.04-Pessoal Em Regime De Avença	2,000,000	400,000			30,520		
02.01.01.02.01-Gratificações Permanentes	1,200,000		4,265,300	144,000		300,000	
02.01.01.02.02-Subsídios Permanentes	38,000,000	25,389,532		24,266,544	2,500,000	4,150,000	2,657,176
02.01.01.02.04-Gratificações Eventuais		382,800	200,000				300,000
02.01.01.02.05-Horas Extraordinárias		480,000		770,000	1,100,000	100,000	1,570,969
02.01.01.02.06-Alimentação E Alojamento	3,000,000	1,500,000	630,000	1,534,251	610,000	200,000	1,250,000
02.01.01.02.07-Formação	14,103,904	21,995,778	4,749,120	502,953			
02.01.01.02.09-Outros Suplementos E Abonos		8,298,333		2,439,212		1,455,231	
02.01.01.03.02-Recrutamentos E Nomeações		651,947					
02.01.01.03.05-Regressos							
<b>02.01.02-Segurança Social</b>	<b>11,408,280</b>	<b>9,150,120</b>	<b>1,713,883</b>	<b>6,927,051</b>	<b>868,000</b>	<b>1,711,517</b>	<b>1,698,755</b>
02.01.02.01.01-Contribuições Para A Segurança Social	10,160,000	9,150,120	1,683,883	6,927,051	868,000	1,711,517	1,650,355
02.01.02.01.03-Abono De Família Acidentes No Trabalho	512,800	30,000				48,400	
02.01.02.01.04-Seguros De Acidentes No Trabalho	735,480						
<b>02.02-Aquisição de bens e serviços</b>	<b>452,377,283</b>	<b>332,021,267</b>	<b>7,974,132</b>	<b>226,505,955</b>	<b>33,360,339</b>	<b>25,128,228</b>	<b>38,390,000</b>
<b>02.02.01-Aquisição de bens</b>	<b>313,200,500</b>	<b>238,806,750</b>	<b>2,426,000</b>	<b>165,743,593</b>	<b>15,999,739</b>	<b>14,716,875</b>	<b>21,500,000</b>
02.02.01.00.02-Medicamentos	129,068,011	137,526,732		90,900,000	400,000	600,000	2,000,000
02.02.01.00.03-Produtos Alimentares	58,100,500	26,990,080		15,765,058	2,500,000	5,000,000	5,500,000
02.02.01.00.04-Roupa Vestuário E Calçado	7,500,000	5,827,400	150,000	2,927,000	810,000	700,000	1,300,000
02.02.01.00.05-Material De Escritório	4,850,000	6,724,000	810,000	5,448,868	1,692,937	931,700	1,890,000
02.02.01.00.06-Material De Consumo Clínico	82,931,989	29,685,878		11,000,000	3,000,000	2,000,000	700,000
02.02.01.00.09-Material De Transporte - Peças	1,500,000	1,800,000		5,128,869	400,000	1,400,000	1,050,000
02.02.01.01.00-Livros E Documentação Técnica				317,800			
02.02.01.01.01-Artigos Honoríficos E De Decoração				23,800			

Mapa V - Despesas dos Fundos e Serviços Autónomos Segundo as Classificações Económica e Organica  
**GOV - Ministério Da Saúde e da Segurança Social**

	MSSS - Hospital Central Agostinho Neto	MSSS - Hospital Central Baptista De Sousa	MSSS - Instituto Nacional da Saude Publica	MSSS - Regiao Sanitaria Santiago Norte	MSSS - Hospital Regional Dr. João Morais	MSSS - Hospital Ramiro Figueira	MSSS - Hospital Regional São Francisco de Assis
02.02.01.01.02-Combustíveis E Lubrificantes	6.450,000	3.035,500	392,000	13,063,226	2,069,275	710,175	2.310,000
02.02.01.01.03-Material De Limpeza, Higiene E Conforto	13.000,000	11,817,160	142,000	7,831,326	2,710,000	1,350,000	3.550,000
02.02.01.01.04-Material De Conservação E Reparação	6.000,000	10,800,000	378,000	6,000,000	850,000	1,200,000	1.600,000
02.02.01.09-Outros Bens	3.800,000	4,600,000	554,000	7,337,646	1,567,527	825,000	1.600,000
<b>02.02.02-Aquisição De Serviços</b>	<b>139,176,783</b>	<b>93,214,517</b>	<b>5,548,132</b>	<b>60,762,362</b>	<b>17,360,600</b>	<b>10,411,353</b>	<b>16,890,000</b>
02.02.02.00.01-Rendas E Alugueres	500,000	1,800,000	500,000	500,000	2,722,000	150,000	1.860,000
02.02.02.00.02-Conservação E Reparação De Bens	16.000,000	5,056,000	550,000	5,378,709	2,722,000	1,100,000	1.860,000
02.02.02.00.03-Comunicações	4,900,000	6,606,900	500,000	6,030,664	1,271,619	1,457,000	1.200,000
02.02.02.00.04-Transportes	7,431,989	50,000	50,000	670,000			
02.02.02.00.05-Água	14,000,179	11,384,000	425,000	12,845,809	1,165,159	2,025,000	1,250,000
02.02.02.00.06-Energia Eléctrica	50,939,465	35,730,398	1,000,000	17,872,947	1,571,619	4,022,500	7,720,000
02.02.02.00.07-Publicidade E Propaganda			550,000				
02.02.02.00.08-Representação Dos Serviços	2,105,150	300,000	50,000				
02.02.02.00.09-Deslocação E Estadas	5,000,000	2,860,000	350,000	3,794,874	1,570,000	456,853	1.360,000
02.02.02.01.01-Limpeza Higiene E Conforto	7,500,000	600,000	100,000	2,299,686	620,480		
02.02.02.01.02-Honorários	4,000,000	2,376,000	100,000	1,816,000			500,000
02.02.02.01.03.01-Assistência Técnica - Residentes	11,800,000	2,639,047	400,000	1,687,258	1,271,723	400,000	700,000
02.02.02.01.03.02-Assistência Técnica - Não Residentes	7,500,000						
02.02.02.09-Outros Serviços	7,500,000	15,714,172	240,000	7,866,415	5,168,000	800,000	2,300,000
<b>02.06-Transferências</b>				<b>740,000</b>			
<b>02.06.01-Para Governos Estrangeiros</b>				<b>740,000</b>			
02.06.01.09.01-Outros Transferências Correntes				740,000			
<b>02.08-Outras Despesas</b>	<b>660,000</b>	<b>2,386,974</b>	<b>50,000</b>			<b>30,750</b>	
<b>02.08.01-Seguros</b>	<b>400,000</b>	<b>486,974</b>	<b>50,000</b>			<b>30,750</b>	
<b>02.08.05-Restituições</b>	<b>260,000</b>						
02.08.05.99-Outras Restituições	260,000						
<b>02.08.07-Outras Despesas Residual</b>	<b>1,900,000</b>						
<b>03-Activos E Passivos</b>	<b>15,000,000</b>	<b>24,784,694</b>		<b>1,125,000</b>	<b>1,400,000</b>		
<b>03.01-Activos Não Financeiros</b>	<b>15,000,000</b>	<b>24,784,694</b>		<b>1,125,000</b>	<b>1,400,000</b>		
<b>03.01.01-Activos Fixos</b>	<b>15,000,000</b>	<b>24,784,694</b>		<b>1,125,000</b>	<b>1,400,000</b>		
03.01.01.02.02.01-Ferramentas E Utensilios - Aquisições		130,977					
03.01.01.02.03.01-Equipamento Administrativo - Aquisições	7,000,000	4,937,030		975,000	1,400,000		
03.01.01.02.04.01-Outra Maquinaria E Equipamento - Aquisições	8,000,000	19,716,687		150,000			

## Mapa V - Despesas dos Fundos e Serviços Autónomos Segundo as Classificações Económica e Organica

## GOV - Ministério Da Saúde e da Segurança Social


		Msss - Comissão De Coordenação Do Alcool E De Outras Drogas
<b>Total</b>		<b>32,177,252</b>
<b>02-Despesas</b>		<b>32,177,252</b>
<b>02.01-Despesas com pessoal</b>		<b>17,989,533</b>
<b>02.01.01-Remunerações certas e permanentes</b>		<b>16,641,401</b>
02.01.01.01.02-Pessoal Do Quadro		4,955,260
02.01.01.01.03-Pessoal Contratado		7,876,308
02.01.01.02.02-Subsídios		1,263,864
Permanentes		588,492
02.01.01.02.04-Gratificações		326,197
Eventuais		256,000
02.01.01.02.05-Horas Extraordinárias		1,375,280
02.01.01.02.07-Formação		
E Abonos		
<b>02.01.02-Segurança Social</b>		<b>1,348,132</b>
02.01.02.01.01-Contribuições Para A Segurança Social		1,237,132
02.01.02.01.03-Abono De Família		36,000
02.01.02.01.04-Seguros De Acidentes No Trabalho		75,000
<b>02.02-Aquisição de bens e serviços</b>		<b>10,544,231</b>
<b>02.02.01-Aquisição de bens</b>		<b>3,869,225</b>
02.02.01.00.01-Matérias Primas E Subsidiárias		255,000
02.02.01.00.03-Produtos Alimentares		1,699,540
02.02.01.00.04-Roupa Vestuário E Calçado		230,000
02.02.01.00.05-Material De Escritório		185,769
02.02.01.00.09-Material De Transporte - Peças		450,000
02.02.01.01.02-Combustíveis E Lubrificantes		280,000
02.02.01.01.03-Material De Limpeza, Higiene E Conforto		324,000
02.02.01.01.04-Material De Conservação E Reparação		30,000
02.02.01.09.09-Outros Bens		414,916
<b>02.02.02-Aquisição De Serviços</b>		<b>6,675,006</b>
02.02.02.00.02-Conservação E Reparação De Bens		920,000
02.02.02.00.03-Comunicações		600,000
02.02.02.00.05-Água		325,000
02.02.02.00.06-Energia Eléctrica		1,250,000
02.02.02.00.07-Publicidade E Propaganda		329,331
02.02.02.00.08-Representação Dos Serviços		30,000
02.02.02.00.09-Deslocação E Estadas		517,342
02.02.02.01.01-Limpeza Higiene E Conforto		414,000
02.02.02.01.03.01-Assistência Técnica - Residentes		1,229,333
02.02.02.09.09-Outros Serviços		1,060,000
<b>02.07-Benefícios Sociais</b>		<b>1,000,000</b>
<b>02.07.02-Benefícios de assistência social</b>		<b>1,000,000</b>
02.07.02.01.09-Outros Benefícios Sociais Em Numerário		1,000,000
<b>02.08-Outras Despesas</b>		<b>2,643,488</b>
<b>02.08.01-Seguros</b>		<b>45,000</b>
<b>02.08.02-Outras Despesas Diversas</b>		<b>2,598,488</b>
02.08.02.01.01-Transferências A Instituições Sem Fins Lucrativos		2,598,488




3 056000 000000

## GOV - Ministério Das Infraestruturas, do Ordenamento do Território e Habitação

		MIOTh - Instituto Nacional De Gestão Do Território
<b>Total</b>		<b>76,255,224</b>
<b>02-Despesas</b>		<b>76,255,224</b>
<b>02.01-Despesas com pessoal</b>		<b>64,315,929</b>
<b>02.01.01-Remunerações certas e permanentes</b>		<b>56,914,359</b>
02.01.01.01.02-Pessoal Do Quadro		48,700,068
02.01.01.02.02-Subsídios Permanentes		792,000
02.01.01.02.04-Gratificações Eventuais		100,000
02.01.01.02.07-Formação		1,000,000
02.01.01.03.05-Regressos		5,991,091
02.01.01.03.06-Promoções		331,200
<b>02.01.02-Segurança Social</b>		<b>7,401,570</b>
02.01.02.01.01-Contribuições Para A Segurança Social		7,305,010
02.01.02.01.03-Abono De Família		4,800
02.01.02.01.04-Seguros De Acidentes No Trabalho		91,760
<b>02.02-Aquisição de bens e serviços</b>		<b>11,539,295</b>
<b>02.02.01-Aquisição de bens</b>		<b>1,635,000</b>
02.02.01.00.05-Material De Escritório		450,000
02.02.01.00.09-Material De Transporte - Peças		250,000
02.02.01.01.02-Combustíveis E Lubrificantes		420,000
02.02.01.01.03-Material De Limpeza, Higiene E Conforto		15,000
02.02.01.01.04-Material De Conservação E Reparação		250,000
02.02.01.09.09-Outros Bens		250,000
<b>02.02.02-Aquisição De Serviços</b>		<b>9,904,295</b>
02.02.02.00.02-Conservação E Reparação De Bens		300,000
02.02.02.00.03-Comunicações		739,768
02.02.02.00.04-Transportes		15,000
02.02.02.00.05-Água		300,000
02.02.02.00.07-Publicidade E Propaganda		900,000
02.02.02.00.08-Representação Dos Serviços		100,000
02.02.02.00.09-Deslocação E Estadas		1,050,000
02.02.02.01.01-Limpeza Higiene E Conforto		350,000
02.02.02.01.02-Honorários		2,235,767
02.02.02.01.03.01-Assistência Técnica - Residentes		3,213,760
02.02.02.09.09-Outros Serviços		700,000
<b>02.08-Outras Despesas</b>		<b>400,000</b>
<b>02.08.01-Seguros</b>		<b>400,000</b>






Mapa V - Despesas dos Fundos e Serviços Autónomos Segundo as Classificações Económicas e Orgânicas

Total FSA		Total FSA
<b>Total</b>	<b>12,692,327,164</b>	
<b>02-Despesas</b>	<b>12,610,482,056</b>	
<b>02.01-Despesas com pessoal</b>	<b>6,900,054,805</b>	
<b>02.01.01-Remunerações certas e eventuais</b>	<b>6,394,576,314</b>	
02.01.01.01-Pessoal Dos Quadros Especiais	729,120	
02.01.01.01.02-Pessoal Do Quadro	3,488,503,837	
02.01.01.01.03-Pessoal Contratado	1,355,914,881	
02.01.01.01.04-Pessoal Em Regime De Avença	17,391,260	
02.01.01.02.01-Gratificações Permanentes	140,147,090	
02.01.01.02.02-Subsídios Permanentes	493,049,013	
02.01.01.02.03-Despesas De Representação	1,555,695	
02.01.01.02.04-Gratificações Eventuais	124,239,883	
02.01.01.02.05-Horas Extraordinárias	26,152,421	
02.01.01.02.06-Alimentação E Alojamento	31,794,919	
02.01.01.02.07-Formação	44,768,074	
02.01.01.02.08-Subsídio De Instalação	5,165,000	
02.01.01.02.09-Outros Suplementos E Abonos	500,942,394	
02.01.01.03.02-Recrutamentos E Nomeações	106,113,838	
02.01.01.03.03-Progressões	1,351,487	
02.01.01.03.04-Reclassificações	2,603,429	
02.01.01.03.05-Reingressos	50,172,930	
02.01.01.03.06-Promoções	3,981,043	
<b>02.01.02-Segurança Social</b>	<b>505,478,491</b>	
02.01.02.01.01-Contribuições Para A Segurança Social	471,758,320	
02.01.02.01.02-Encargos Com A Saúde	910,000	
02.01.02.01.03-Abono De Família	4,656,040	
02.01.02.01.04-Seguros De Acidentes No Trabalho	28,154,131	
<b>02.02-Aquisição de bens e serviços</b>	<b>2,819,002,029</b>	
<b>02.02.01-Aquisição de bens</b>	<b>1,555,445,032</b>	
02.02.01.00.01-Matérias Primas E Subsidiárias	5,027,407	
02.02.01.00.02-Medicamentos	365,542,243	
02.02.01.00.03-Produtos Alimentares	338,619,524	
02.02.01.00.04-Roupa Vestuário E Calçado	88,878,355	
02.02.01.00.05-Material De Escritório	72,090,402	
02.02.01.00.06-Material De Consumo Clínico	133,024,557	
02.02.01.00.07-Munições Explosivos E Outro Mat Militar	1,000,000	
02.02.01.00.08-Material De Educação, Cultura E Recreio	6,709,722	
02.02.01.00.09-Material De Transporte - Peças	75,146,332	
02.02.01.01.00-Livros E Documentação Técnica	72,257,800	
02.02.01.01.01-Artigos Honoríficos E De Decoração	1,373,800	
02.02.01.01.02-Combustíveis E Lubrificantes	208,064,845	
02.02.01.01.03-Material De Limpeza, Higiene E Conforto	62,515,388	
02.02.01.01.04-Material De Conservação E Reparação	68,237,443	
02.02.01.01.05-Publicidade Dos Atos E Decisões Administrativas	350,000	
02.02.01.01.07-Materiais De Publicidade E Propaganda	300,000	
02.02.01.09.09-Outros Bens	56,307,214	
<b>02.02.02-Aquisição De Serviços</b>	<b>1,263,556,997</b>	
02.02.02.00.01-Rendas E Alugueres	84,924,521	
02.02.02.00.02-Conservação E Reparação De Bens	113,838,045	
02.02.02.00.03-Comunicações	98,904,655	
02.02.02.00.04-Transportes	16,590,683	
02.02.02.00.05-Água	116,667,031	
02.02.02.00.06-Energia Eléctrica	286,909,260	
02.02.02.00.07-Publicidade E Propaganda	14,026,549	
02.02.02.00.08-Representação Dos Serviços	6,272,450	



## Mapa V - Despesas dos Fundos e Serviços Autónomos Segundo as Classificações Económicas e Orgânicas



3 056000 000000

		Total FSA
<b>02-Despesas</b>		
<b>02.02-Aquisição de bens e serviços</b>		
02.02.02.00.09-Deslocação E Estadas		111,897,970
02.02.02.01.00-Vigilância E Segurança		91,140,537
02.02.02.01.01-Limpeza Higiene E Conforto		61,328,358
02.02.02.01.02-Honorários		32,917,153
02.02.02.01.03.01-Assistência Técnica - Residentes		71,619,977
02.02.02.01.03.02-Assistência Técnica - Não Residentes		16,650,000
02.02.02.01.04-Outros Encargos Da Divida		2,320,000
02.02.02.09.01-Formação		2,740,000
02.02.02.09.02-Seminários, Exposições E Similares		1,500,000
02.02.02.09.09-Outros Serviços		133,309,808
<b>02.05-Subsídios</b>		<b>367,529,529</b>
<b>02.05.02-A Empresas Privadas</b>		<b>367,529,529</b>
02.05.02.01-Subsídios A Empresas Privadas Não Financeiras		367,529,529
<b>02.06-Transferências</b>		<b>152,078,080</b>
<b>02.06.01-Para Governos</b>		<b>17,940,000</b>
02.06.01.01-Transferências Correntes		700,000
02.06.01.09.01-Outros		17,240,000
Transferências Correntes		
<b>02.06.02-Organismos</b>		<b>3,838,080</b>
02.06.02.01.01-Quotas A Organismos Internacionais		3,778,080
Correntes		
02.06.02.01.09-Outros Organismos Internacionais - Correntes		60,000
<b>02.06.03-Administrações Públicas</b>		<b>130,300,000</b>
02.06.03.01.02-Municípios		124,000,000
Corrente		
02.06.03.01.09-Outras Transferências Administrações Públicas Corr		6,300,000
<b>02.07-Benefícios Sociais</b>		<b>1,737,631,645</b>
<b>02.07.01-Benefícios sociais</b>		<b>1,735,550,645</b>
02.07.01.01.03-Pensões do regime não contributivo		1,717,741,757
<b>Total FSA</b>		
<b>02-Despesas</b>		
<b>02.07-Benefícios Sociais</b>		
02.07.01.01.04-Pensões de reserva		16,968,659
02.07.01.02-Benefícios sociais em espécie		840,229
<b>02.07.02-Benefícios de Outros Benefícios Sociais Em Numerário</b>		<b>2,081,000</b>
02.07.02.01.09-Outros Benefícios Sociais Em Numerário		2,081,000
<b>02.08-Outras Despesas</b>		<b>634,185,968</b>
<b>02.08.01-Seguros</b>		<b>37,306,306</b>
02.08.01.01-Seguros		37,306,306
<b>02.08.02-Outras Despesas Correntes</b>		<b>98,665,995</b>
02.08.02.01.09-Id Outras		98,665,995
<b>02.08.02-Outras Despesas Diversas</b>		<b>492,058,488</b>
02.08.02.01.01-Transferências A Instituições Sem Fins Lucrativos		2,598,488
02.08.02.01.02-Bolsas De Estudo E Outros Benefícios Educacionais		489,460,000
<b>02.08.04-Organizações Não Governamentais</b>		<b>500,000</b>
02.08.04.04-Organizações Não Governamentais		500,000
<b>02.08.05-Restituições</b>		<b>760,000</b>
02.08.05.99-Outras Restituições		760,000
<b>02.08.06-Indemnizações</b>		<b>1,500,000</b>
02.08.06-Indemnizações		1,500,000
<b>02.08.07-Outras Despesas Residual</b>		<b>3,395,179</b>
02.08.07-Outras Despesas Residual		3,395,179
<b>03-Activos E Passivos</b>		<b>81,845,108</b>
<b>03.01-Activos Não Financeiros</b>		<b>81,845,108</b>
<b>03.01.01-Activos Fixos</b>		<b>79,395,108</b>
03.01.01.02.02.01-Ferramentas E Utensílios - Aquisições		1,635,977
03.01.01.02.03.01-Equipamento Administrativo - Aquisições		40,955,739
03.01.01.02.04.01-Outra Maquinaria E Equipamento - Aquisições		36,574,687
03.01.01.03.09.01-Id Outros Activos Fixos - Aquisições		228,705
<b>03.01.04-Recursos naturais</b>		<b>2,450,000</b>
03.01.04.04.02.01-Aplicações Informáticas - Aquisições		2,450,000

## Mapa Va - Despesas Globais dos Serviços e Fundos Autónomos por Classificações Económica e Orgânica

GOV - Ministério Das Finanças

	MF - Instituto Nacional De Estatística	MF - Autoridade Reguladora De Aquisições Públicas	MF - Instituto De Emprego E Formação Profíssi	Cabo Verde Tradeinvest	Pro - Empresa
<b>Total</b>	<b>287,741,983</b>	<b>64,549,089</b>	<b>253,356,335</b>	<b>103,228,727</b>	<b>183,594,675</b>
02-Despesas	284,491,533	63,529,089	246,327,988	102,628,727	183,594,675
02.01-Despesas com pessoal	201,218,723	37,908,339	145,620,986	73,566,896	42,751,480
<b>02.01.01-Remunerações certas e permanentes</b>	<b>173,349,519</b>	<b>33,952,396</b>	<b>128,166,608</b>	<b>64,159,604</b>	<b>37,566,504</b>
02.01.01.01.02-Pessoal Do Quadro	89,086,304	7,200,000	8,195,628	3,391,440	0
02.01.01.01.03-Pessoal Contratado	52,650,742	18,468,000	97,193,028	57,966,852	34,566,504
02.01.01.01.04-Pessoal Em Regime De Avença	2,640,000	0	0	900,000	0
02.01.01.02.01-Gratificações Permanentes	0	2,520,000	0	0	0
02.01.01.02.02-Subsídios Permanentes	21,085,411	360,000	293,941	240,000	0
02.01.01.02.04-Gratificações Eventuais	774,000	160,000	0	0	0
02.01.01.02.05-Horas Extraordinárias	341,147	40,956	526,648	436,722	0
02.01.01.02.07-Formação	4,500,000	2,862,000	0	1,224,590	0
02.01.01.02.09-Outros Suplementos E Abonos	0	840,000	0	0	3,000,000
02.01.01.03.04-Reclassificações	648,449	0	0	0	0
02.01.01.03.05-Reingressos	1,623,466	1,501,440	21,957,363	0	0
<b>02.01.02-Segurança Social</b>	<b>27,869,204</b>	<b>3,955,943</b>	<b>17,454,378</b>	<b>9,407,292</b>	<b>5,184,976</b>
02.01.02.01.01-Contribuições Para A Segurança Social	27,589,404	3,946,343	16,993,478	9,299,292	5,184,976
02.01.02.01.03-Abono De Família	0	9,600	0	0	0
02.01.02.01.04-Seguros De Acidentes No Trabalho	279,800	0	460,900	108,000	0
<b>02.02-Aquisição de bens e serviços</b>	<b>81,361,792</b>	<b>24,601,484</b>	<b>97,518,131</b>	<b>28,286,385</b>	<b>50,797,945</b>
<b>02.02.01-Aquisição de bens</b>	<b>7,073,372</b>	<b>1,206,000</b>	<b>24,250,884</b>	<b>1,731,176</b>	<b>1,424,000</b>
02.02.01.00.02-Medicamentos	0	0	63,760	0	0
02.02.01.00.04-Roupa Vestuário E Calçado	292,600	0	1,780,400	0	0
02.02.01.00.05-Material De Escritório	2,851,972	204,000	2,464,424	643,626	300,000
02.02.01.00.08-Material De Educação, Cultura E Recreio	0	0	7,745,940	0	0
02.02.01.00.09-Material De Transporte - Peças	250,000	0	2,451,150	0	0
02.02.01.01.00-Livros E Documentação Técnica	330,000	260,000	17,680	55,000	0
02.02.01.01.01-Artigos Honoríficos E De Decoração	0	20,000	0	0	0
02.02.01.01.02-Combustíveis E Lubrificantes	2,588,800	500,000	3,993,097	645,840	524,000
02.02.01.01.03-Material De Limpeza, Higiene E Conforto	335,000	66,000	1,803,053	110,000	100,000
02.02.01.01.04-Material De Conservação E Reparação	0	0	2,381,199	20,000	0
02.02.01.09.09-Outros Bens	425,000	156,000	1,550,181	256,710	500,000
<b>02.02.02-Aquisição De Serviços</b>	<b>74,288,420</b>	<b>23,395,484</b>	<b>73,267,247</b>	<b>26,555,209</b>	<b>49,373,945</b>
02.02.02.00.01-Rendas E Alugueres	13,948,120	842,228	956,000	6,000,000	3,660,000
02.02.02.00.02-Conservação E Reparação De Bens	1,345,521	7,457,733	3,282,917	700,000	600,000

## Mapa Va - Despesas Globais dos Serviços e Fundos Autónomos por Classificações Económica e Orgânica

GOV - Ministério Das Finanças

02.02.02.00.03-Comunicações	3,096,985	2,061,840	5,345,223	1,235,000	1,200,000
02.02.02.00.04-Transportes	1,056,310	0	964,759	102,960	0
02.02.02.00.05-Água	2,124,000	500,000	3,042,989	693,000	500,000
02.02.02.00.06-Energia Eléctrica	6,360,000	540,000	12,343,168	1,800,000	1,000,000
02.02.02.00.07-Publicidade E Propaganda	771,576	604,000	844,852	391,823	5,533,776
02.02.02.00.08-Representação Dos Serviços	525,000	0	100,000	550,000	0
02.02.02.00.09-Deslocação E Estadas	6,724,750	3,487,417	2,781,044	1,872,147	1,709,975
02.02.02.01.00-Vigilância E Segurança	2,224,000	1,192,320	96,000	2,543,136	2,000,000
02.02.02.01.01-Limpeza Higiene E Conforto	2,580,000	0	766,667	232,289	850,000
02.02.02.01.02-Honorários	7,453,899	0	37,499,261	0	0
02.02.02.01.03.01-Assistência Técnica - Residentes	12,940,000	5,724,946	2,664,286	5,424,674	31,590,168
02.02.02.01.03.02-Assistência Técnica - Não Residentes	1,940,000	0	0	2,221,578	0
02.02.02.09.09-Outros Serviços	11,198,259	985,000	2,580,081	2,788,602	730,026
<b>02.06-Transferências</b>	<b>0</b>	<b>0</b>	<b>270,000</b>	<b>500,000</b>	<b>30,156,560</b>
<b>02.06.01-Para Governos Estrangeiros</b>	<b>0</b>	<b>0</b>	<b>0</b>	<b>0</b>	<b>30,156,560</b>
02.06.01.01-Transferências Correntes	0	0	0	0	13,656,560
02.06.01.09.01-Outros Transferências Correntes	0	0	0	0	16,500,000
<b>02.06.02-Organismos internacionais</b>	<b>0</b>	<b>0</b>	<b>270,000</b>	<b>500,000</b>	<b>0</b>
02.06.02.01.01-Quotas A Organismos Internacionais Correntes	0	0	270,000	500,000	0
<b>02.08-Outras Despesas</b>	<b>1,911,018</b>	<b>1,019,266</b>	<b>2,918,871</b>	<b>275,446</b>	<b>59,888,690</b>
<b>02.08.01-Seguros</b>	<b>1,911,018</b>	<b>119,266</b>	<b>2,908,871</b>	<b>275,446</b>	<b>80,000</b>
<b>02.08.02-Outras Despesas</b>	<b>0</b>	<b>0</b>	<b>0</b>	<b>0</b>	<b>52,548,690</b>
02.08.02.01.09-Id Outras Correntes	0	0	0	0	52,548,690
<b>02.08.05-Restituições</b>	<b>0</b>	<b>0</b>	<b>10,000</b>	<b>0</b>	<b>0</b>
02.08.05.99-Outras Restituições	0	0	10,000	0	0
<b>02.08.07-Outras Despesas Residual</b>	<b>0</b>	<b>900,000</b>	<b>0</b>	<b>0</b>	<b>7,260,000</b>
<b>03-Activos E Passivos</b>	<b>3,250,450</b>	<b>1,020,000</b>	<b>7,028,347</b>	<b>600,000</b>	<b>0</b>
<b>03.01-Activos Não Financeiros</b>	<b>3,250,450</b>	<b>1,020,000</b>	<b>7,028,347</b>	<b>600,000</b>	<b>0</b>
<b>03.01.01-Activos Fixos</b>	<b>1,100,450</b>	<b>1,020,000</b>	<b>7,028,347</b>	<b>600,000</b>	<b>0</b>
03.01.01.01.02.01-Edifícios Não Residenciais - Aquisições	0	0	5,000,000	0	0
03.01.01.02.03.01-Equipamento Administrativo - Aquisições	1,100,450	1,020,000	1,578,347	600,000	0
03.01.01.03.02.01-Activos Fixos Intangíveis - Aquisições	0	0	450,000	0	0
<b>03.01.04-Recursos naturais</b>	<b>2,150,000</b>	<b>0</b>	<b>0</b>	<b>0</b>	<b>0</b>
03.01.04.04.02.01-Aplicações Informáticas - Aquisições	2,150,000	0	0	0	0

**Mapa Va - Despesas Globais dos Serviços e Fundos Autónomos por Classificações Económica e Orgânica**

GOV - Ministério Da Defesa




	MD -Forças Armadas	
	<b>1,084,480,989</b>	
	<b>1,077,868,989</b>	
	<b>620,736,744</b>	
	<b>583,173,131</b>	
	729,120	
	423,174,911	
	24,737,532	
	433,128	
	5,333,952	
	260,928	
	1,000,000	
	6,881,696	
	235,000	
	118,000,000	
	932,764	
	1,454,100	
	<b>37,563,613</b>	
	35,803,613	
	860,000	
	900,000	
	<b>430,163,586</b>	
	<b>323,585,200</b>	
	1,800,000	
	2,800,000	
	183,477,000	
	21,536,000	
	3,410,000	
	656,000	
	588,000	
	15,806,000	
	130,000	
	58,786,000	
	3,883,200	
	19,436,000	
	300,000	

02.02.01.09.09-Outros Bens	10,977,000
<b>02.02-Aquisição De Serviços</b>	<b>106,578,386</b>
02.02.02.00.01-Rendas E Alugueres	300,000
02.02.02.00.02-Conservação E Reparação De Bens	17,302,082
02.02.02.00.03-Comunicações	5,627,000
02.02.02.00.05-Água	13,654,000
02.02.02.00.06-Energia Eléctrica	24,656,000
02.02.02.00.07-Publicidade E Propaganda	120,000
02.02.02.00.08-Representação Dos Serviços	1,642,450
02.02.02.00.09-Deslocação E Estadas	25,685,822
02.02.02.01.00-Vigilância E Segurança	6,158,845
02.02.02.01.02-Honorários	422,400
02.02.02.01.03.01-Assistência Técnica - Residentes	210,987
02.02.02.01.03.02-Assistência Técnica - Não Residentes	6,000,000
02.02.02.09.01-Formação	60,000
02.02.02.09.09-Outros Serviços	4,738,800
<b>02.06-Transferências</b>	<b>750,000</b>
<b>02.06.02-Organismos internacionais</b>	<b>750,000</b>
02.06.02.01.01-Quotas A Organismos Internacionais Correntes	750,000
<b>02.07-Benefícios Sociais</b>	<b>16,968,659</b>
<b>02.07.01-Benefícios sociais</b>	<b>16,968,659</b>
02.07.01.01.04-Pensões de reserva	16,968,659
<b>02.08-Outras Despesas</b>	<b>9,250,000</b>
<b>02.08.01-Seguros</b>	<b>9,000,000</b>
<b>02.08.07-Outras Despesas Residual</b>	<b>250,000</b>
<b>03-Activos E Passivos</b>	<b>6,612,000</b>
<b>03.01-Activos Não Financeiros</b>	<b>6,612,000</b>
<b>03.01.01-Activos Fixos</b>	<b>6,612,000</b>
03.01.01.02.02.01-Ferramentas E Utensílios - Aquisições	900,000
03.01.01.02.03.01-Equipamento Administrativo - Aquisições	4,872,000
03.01.01.02.04.01-Outra Maquinaria E Equipamento - Aquisições	840,000




**Mapa Va - Despesas Globais dos Serviços e Fundos Autónomos por Classificações Económica e Orgânica**  
 GOV - Ministério Da Justiça E Trabalho



	Cofre Geral De Justiça	MJT - Polícia Judiciária	Comissão Nacional Para Os Direitos Humanos	Unidade De Informação Financeira
<b>Total</b>	<b>505,455,573</b>	<b>485,116,143</b>	<b>28,556,473</b>	<b>20,400,702</b>
02-Despesas	502,925,573	440,866,143	27,899,473	20,400,702
02.01-Despesas com pessoal	357,382,379	378,222,219	21,666,560	17,464,702
<b>02.01.01-Remunerações certas e permanentes</b>	<b>352,611,632</b>	<b>343,166,332</b>	<b>19,829,183</b>	<b>15,317,784</b>
02.01.01.01.02-Pessoal Do Quadro	0	249,235,764	0	0
02.01.01.01.03-Pessoal Contratado	74,069,985	3,700,260	12,249,183	11,588,784
02.01.01.02.01-Gratificações Permanentes	103,265,633	228,000	0	0
02.01.01.02.02-Subsídios Permanentes	5,773,170	82,772,904	840,000	2,724,000
02.01.01.02.03-Despesas De Representação	0	454,767	0	0
02.01.01.02.04-Gratificações Eventuais	8,215,325	0	540,000	0
02.01.01.02.05-Horas Extraordinárias	0	30,000	0	5,000
02.01.01.02.06-Alimentação E Alojamento	0	30,000	0	0
02.01.01.02.07-Formação	105,000	800,000	200,000	1,000,000
02.01.01.02.08-Subsídio De Instalação	1,900,000	80,000	0	0
02.01.01.02.09-Outros Suplementos E Abonos	159,282,719	0	6,000,000	0
02.01.01.03.05-Reingressos	0	4,836,030	0	0
02.01.01.03.06-Promoções	0	998,607	0	0
<b>02.01.02-Segurança Social</b>	<b>4,770,547</b>	<b>35,055,887</b>	<b>1,837,377</b>	<b>2,146,918</b>
02.01.02.01.01-Contribuições Para A Segurança Social	4,770,547	28,206,303	1,837,377	2,146,918
02.01.02.01.03-Abono De Família	0	1,070,000	0	0
02.01.02.01.04-Seguros De Acidentes No Trabalho	0	5,779,584	0	0
<b>02.02-Aquisição de bens e serviços</b>	<b>141,523,743</b>	<b>60,243,924</b>	<b>3,959,833</b>	<b>2,872,000</b>
<b>02.02.01-Aquisição de bens</b>	<b>45,010,518</b>	<b>32,164,281</b>	<b>676,000</b>	<b>462,000</b>
02.02.01.00.01-Matérias Primas E Subsidiárias	0	5,883,591	0	0
02.02.01.00.02-Medicamentos	130,000	180,000	0	0
02.02.01.00.03-Produtos Alimentares	600,000	0	0	0
02.02.01.00.04-Roupa Vestuário E Calçado	0	500,000	0	0
02.02.01.00.05-Material De Escritório	16,560,518	900,000	200,000	117,000
02.02.01.00.06-Material De Consumo Clínico	0	150,690	0	0
02.02.01.00.07-Munições Explosivos E Outro Mat Militar	0	1,000,000	0	0
02.02.01.00.08-Material De Educação, Cultura E Recreio	1,210,000	0	0	0
02.02.01.00.09-Material De Transporte - Peças	2,545,000	1,500,000	36,000	0
02.02.01.01.00-Livros E Documentação Técnica	1,650,000	100,000	0	60,000
02.02.01.01.01-Artigos Honoríficos E De Decoração	300,000	100,000	0	0
02.02.01.01.02-Combustíveis E Lubrificantes	12,229,000	6,500,000	330,000	105,000

**Mapa Va - Despesas Globais dos Serviços e Fundos Autónomos por Classificações Económica e Orgânica**  
 GOV - Ministério Da Justiça E Trabalho



02.02.01.01.03-Material De Limpeza, Higiene E Conforto	3,980,000	420,000	60,000	80,000
02.02.01.01.04-Material De Conservação E Reparação	2,530,000	680,000	0	50,000
02.02.01.09.09-Outros Bens	3,276,000	14,250,000	50,000	50,000
<b>02.02.02-Aquisição De Serviços</b>	<b>96,513,225</b>	<b>28,079,643</b>	<b>3,283,833</b>	<b>2,410,000</b>
02.02.02.00.01-Rendas E Alugueres	15,062,664	7,540,000	100,000	0
02.02.02.00.02-Conservação E Reparação De Bens	8,655,000	1,200,000	350,000	100,000
02.02.02.00.03-Comunicações	10,842,378	2,400,000	425,000	1,160,000
02.02.02.00.04-Transportes	540,000	0	0	0
02.02.02.00.05-Água	2,486,000	1,000,000	150,000	200,000
02.02.02.00.06-Energia Eléctrica	3,462,378	7,365,228	350,000	0
02.02.02.00.07-Publicidade E Propaganda	1,000,000	80,000	200,000	0
02.02.02.00.08-Representação Dos Serviços	150,000	500,000	100,000	0
02.02.02.00.09-Deslocação E Estadas	10,447,120	4,068,506	1,050,000	800,000
02.02.02.01.00-Vigilância E Segurança	14,339,964	0	258,833	0
02.02.02.01.01-Limpeza Higiene E Conforto	11,699,600	2,242,500	0	0
02.02.02.01.02-Honorários	700,000	1,262,000	0	0
02.02.02.01.03.01-Assistência Técnica - Residentes	3,190,000	0	200,000	0
02.02.02.09.09-Outros Serviços	13,938,121	421,409	100,000	150,000
<b>02.06-Transferências</b>	<b>200,000</b>	<b>0</b>	<b>983,080</b>	<b>0</b>
<b>02.06.02-Organismos internacionais</b>	<b>0</b>	<b>0</b>	<b>983,080</b>	<b>0</b>
02.06.02.01.01-Quotas A Organismos Internacionais Correntes	0	0	983,080	0
<b>02.06.03-Administrações Públicas</b>	<b>200,000</b>	<b>0</b>	<b>0</b>	<b>0</b>
02.06.03.01.09-Outras Transferências Administrativas Públicas Corr	200,000	0	0	0
<b>02.08-Outras Despesas</b>	<b>3,819,451</b>	<b>2,400,000</b>	<b>1,290,000</b>	<b>64,000</b>
<b>02.08.01-Seguros</b>	<b>3,819,451</b>	<b>2,400,000</b>	<b>40,000</b>	<b>64,000</b>
<b>02.08.02-Outras Despesas</b>	<b>0</b>	<b>0</b>	<b>1,250,000</b>	<b>0</b>
02.08.02.01.09-Id Outras Correntes	0	0	1,250,000	0
<b>03-Activos E Passivos</b>	<b>2,530,000</b>	<b>44,250,000</b>	<b>657,000</b>	<b>0</b>
<b>03.01-Activos Não Financeiros</b>	<b>2,530,000</b>	<b>44,250,000</b>	<b>657,000</b>	<b>0</b>
<b>03.01.01-Activos Fixos</b>	<b>2,530,000</b>	<b>44,250,000</b>	<b>657,000</b>	<b>0</b>
03.01.01.02.01.01-Viaturas Ligeiras De Passageiros - Aquisições	0	30,000,000	0	0
03.01.01.02.03.01-Equipamento Administrativo - Aquisições	1,380,000	14,250,000	657,000	0
03.01.01.02.04.01-Outra Maquinaria E Equipamento - Aquisições	1,150,000	0	0	0



# Mapa Va - Despesas Globais dos Serviços e Fundos Autónomos por Classificações Económica e Orgânica

## GOV - Ministério Da Administração Interna

	Mai - Polícia Nacional
<b>Total</b>	<b>3,748,669,209</b>
<b>02-Despesas</b>	<b>3,244,669,209</b>
<b>02.01-Despesas com pessoal</b>	<b>2,618,218,888</b>
<b>02.01.01-Remunerações certas e permanentes</b>	<b>2,461,709,959</b>
02.01.01.01.02-Pessoal Do Quadro	1,856,538,096
02.01.01.01.03-Pessoal Contratado	12,783,672
02.01.01.01.04-Pessoal Em Regime De Avença	1,320,000
02.01.01.02.02-Subsídios Permanentes	346,903,992
02.01.01.02.04-Gratificações Eventuais	1,500,000
02.01.01.02.05-Horas Extraordinárias	160,000
02.01.01.02.06-Alimentação E Alojamento	27,317,200
02.01.01.02.07-Formação	5,326,207
02.01.01.02.08-Subsídio De Instalação	2,800,000
02.01.01.02.09-Outros Suplementos E Abonos	152,907,548
02.01.01.03.02-Recrutamentos E Nomeações	50,703,244
02.01.01.03.05-Reingressos	3,450,000
<b>02.01.02-Segurança Social</b>	<b>156,508,929</b>
02.01.02.01.01-Contribuições Para A Segurança Social	142,512,306
02.01.02.01.03-Abono De Família	1,706,400
02.01.02.01.04-Seguros De Acidentes No Trabalho	12,290,223
<b>02.02-Aquisição de bens e serviços</b>	<b>608,240,321</b>
<b>02.02.01-Aquisição de bens</b>	<b>193,007,468</b>
02.02.01.00.02-Medicamentos	1,520,000
02.02.01.00.04-Roupa Vestuário E Calçado	41,150,000
02.02.01.00.05-Material De Escritório	8,902,346
02.02.01.00.09-Material De Transporte - Peças	32,517,256
02.02.01.01.02-Combustíveis E Lubrificantes	83,816,906
02.02.01.01.03-Material De Limpeza, Higiene E Conforto	2,589,242
02.02.01.01.04-Material De Conservação E Reparação	12,757,605
02.02.01.09.09-Outros Bens	9,754,113
<b>02.02.02-Aquisição De Serviços</b>	<b>415,232,853</b>
02.02.02.00.01-Rendas E Alugueres	13,951,987
02.02.02.00.02-Conservação E Reparação De Bens	26,702,411
02.02.02.00.03-Comunicações	14,390,541
02.02.02.00.05-Água	27,318,251

02.02.02.00.06-Energia Eléctrica	56,829,662
02.02.02.00.07-Publicidade E Propaganda	3,080,000
02.02.02.00.08-Representação Dos Serviços	150,000
02.02.02.00.09-Deslocação E Estadas	16,450,000
02.02.02.01.01-Limpeza Higiene E Conforto	1,500,000
02.02.02.01.02-Honorários	6,974,000
02.02.02.01.03.01-Assistência Técnica - Residentes	1,150,000
02.02.02.01.03.02-Assistência Técnica - Não Residentes	212,255,217
02.02.02.09.01-Formação	1,500,000
02.02.02.09.02-Seminários, Exposições E Similares	100,000
02.02.02.09.09-Outros Serviços	32,880,784
<b>02.08-Outras Despesas</b>	<b>18,210,000</b>
<b>02.08.01-Seguros</b>	<b>13,800,000</b>
<b>02.08.02-Outras Despesas Diversas</b>	<b>2,160,000</b>
02.08.02.01.02-Bolsas De Estudo E Outros Benefícios Educacionais	2,160,000
<b>02.08.06-Indemnizações</b>	<b>1,500,000</b>
<b>02.08.07-Outras Despesas Residual</b>	<b>750,000</b>
<b>03-Activos E Passivos</b>	<b>504,000,000</b>
<b>03.01-Activos Não Financeiros</b>	<b>504,000,000</b>
<b>03.01.01-Activos Fixos</b>	<b>504,000,000</b>
03.01.01.02.03.01-Equipamento Administrativo - Aquisições	504,000,000

# Mapa Va - Despesas Globais dos Serviços e Fundos Autónomos por Classificações Económica e Orgânica

Gov - Ministério Do Turismo E Transportes

	Instituto De Prevenção E Investigação De A	Instituto Do Turismo De Cabo Verde
<b>Total</b>	<b>67,797,702</b>	<b>31,867,200</b>
<b>02-Despesas</b>	<b>65,667,900</b>	<b>31,867,200</b>
<b>02.01-Despesas com pessoal</b>	<b>33,004,528</b>	<b>23,000,000</b>
<b>02.01.01-Remunerações certas e permanentes</b>	<b>28,632,102</b>	<b>23,000,000</b>
02.01.01.01.02-Pessoal Do Quadro	8,064,000	0
02.01.01.01.03-Pessoal Contratado	3,081,024	0
02.01.01.01.04-Pessoal Em Regime De Avença	2,760,000	0
02.01.01.02.01-Gratificações Permanentes	648,000	0
02.01.01.02.02-Subsídios Permanentes	937,589	0
02.01.01.02.07-Formação	5,747,001	0
02.01.01.03.02-Recrutamentos E Nomeações	7,394,488	23,000,000
<b>02.01.02-Segurança Social</b>	<b>4,372,426</b>	<b>0</b>
02.01.02.01.01-Contribuições Para A Segurança Social	3,045,426	0
02.01.02.01.04-Seguros De Acidentes No Trabalho	1,327,000	0
<b>02.02-Aquisição de bens e serviços</b>	<b>32,163,372</b>	<b>8,500,000</b>
<b>02.02.01-Aquisição de bens</b>	<b>10,600,000</b>	<b>0</b>
02.02.01.00.04-Roupa Vestuário E Calçado	3,300,000	0
02.02.01.00.05-Material De Escritório	700,000	0
02.02.01.00.09-Material De Transporte - Peças	1,000,000	0
02.02.01.01.00-Livros E Documentação Técnica	1,800,000	0
02.02.01.01.01-Artigos Honoríficos E De Decoração	200,000	0
02.02.01.01.02-Combustíveis E Lubrificantes	700,000	0
02.02.01.01.03-Material De Limpeza, Higiene E Conforto	400,000	0
02.02.01.01.04-Material De Conservação E Reparação	1,000,000	0
02.02.01.01.07-Materiais De Publicidade E Propaganda	300,000	0
02.02.01.09.09-Outros Bens	1,200,000	0
<b>02.02.02-Aquisição De Serviços</b>	<b>21,563,372</b>	<b>8,500,000</b>
02.02.02.00.01-Rendas E Alugueres	2,266,672	0
02.02.02.00.02-Conservação E Reparação De Bens	100,000	0
02.02.02.00.03-Comunicações	409,200	0
02.02.02.00.04-Transportes	650,000	0
02.02.02.00.05-Água	150,000	0
02.02.02.00.06-Energia Eléctrica	180,000	0
02.02.02.00.07-Publicidade E Propaganda	1,567,500	0
02.02.02.00.09-Deslocação E Estadas	5,000,000	0
02.02.02.01.00-Vigilância E Segurança	1,020,000	0
02.02.02.01.01-Limpeza Higiene E Conforto	720,000	0
02.02.02.01.03.01-Assistência Técnica - Residentes	4,000,000	0
02.02.02.01.03.02-Assistência Técnica - Não Residentes	3,000,000	0
02.02.02.09.09-Outros Serviços	2,500,000	8,500,000
<b>02.08-Outras Despesas</b>	<b>500,000</b>	<b>367,200</b>
<b>02.08.01-Seguros</b>	<b>500,000</b>	<b>0</b>
<b>02.08.02-Outras Despesas</b>	<b>0</b>	<b>367,200</b>
02.08.02.01.09-Id Outras Correntes	0	367,200
<b>03-Activos E Passivos</b>	<b>2,129,802</b>	<b>0</b>
<b>03.01-Activos Não Financeiros</b>	<b>2,129,802</b>	<b>0</b>
<b>03.01.01-Activos Fixos</b>	<b>2,129,802</b>	<b>0</b>
03.01.01.02.03.01-Equipamento Administrativo - Aquisições	2,129,802	0

## Mapa Va - Despesas Globais dos Serviços e Fundos Autónomos por Classificações Económica e Orgânica

Gov - Ministério Da Economia Marítima

	Mem - Instituto Marítimo E Portuario	MEE - Fundo Autonomo Do Desenvolvimento	MEM - Fundo Das Pescas	Instituto Do Mar
<b>Total</b>	<b>143,532,462</b>	<b>416,400,000</b>	<b>124,000,000</b>	<b>47,397,270</b>
02-Despesas	140,742,746	415,200,000	124,000,000	47,397,270
02.01-Despesas com pessoal	111,860,242	15,877,321	0	34,289,977
<b>02.01.01-Remunerações certas e permanentes</b>	<b>100,823,004</b>	<b>14,699,334</b>	<b>0</b>	<b>30,545,076</b>
02.01.01.01.02-Pessoal Do Quadro	66,679,875	2,400,000	0	24,216,184
02.01.01.01.03-Pessoal Contratado	25,971,347	5,152,584	0	864,732
02.01.01.02.01-Gratificações Permanentes	3,754,260	0	0	0
02.01.01.02.03-Despesas De Representação	0	100,000	0	0
02.01.01.02.04-Gratificações Eventuais	2,145,774	1,840,000	0	385,000
02.01.01.02.05-Horas Extraordinárias	0	0	0	479,160
02.01.01.02.06-Alimentação E Alojamento	0	206,750	0	0
02.01.01.02.07-Formação	1,853,025	5,000,000	0	0
02.01.01.03.03-Progressões	418,723	0	0	0
02.01.01.03.05-Regressos	0	0	0	4,600,000
<b>02.01.02-Segurança Social</b>	<b>11,037,238</b>	<b>1,177,987</b>	<b>0</b>	<b>3,744,901</b>
02.01.02.01.01-Contribuições Para A Segurança Social	9,736,218	1,175,487	0	3,600,781
02.01.02.01.03-Abono De Família	55,200	0	0	0
02.01.02.01.04-Seguros De Acidentes No Trabalho	1,245,820	2,500	0	144,120
02.02-Aquisição de bens e serviços	27,850,942	30,733,150	0	11,407,293
<b>02.02.01-Aquisição de bens</b>	<b>4,001,489</b>	<b>10,023,054</b>	<b>0</b>	<b>3,474,160</b>
02.02.01.00.01-Matérias Primas E Subsidiárias	0	0	0	500,000
02.02.01.00.03-Produtos Alimentares	0	0	0	350,000
02.02.01.00.04-Roupa Vestuário E Calçado	319,955	0	0	0
02.02.01.00.05-Material De Escritório	1,187,343	440,000	0	100,000
02.02.01.00.09-Material De Transporte - Peças	555,000	0	0	180,000
02.02.01.01.02-Combustíveis E Lubrificantes	1,238,361	7,403,054	0	1,894,160
02.02.01.01.03-Material De Limpeza, Higiene E Conforto	67,793	0	0	100,000
02.02.01.01.04-Material De Conservação E Reparação	0	0	0	200,000
02.02.01.09.09-Outros Bens	633,037	2,180,000	0	150,000
<b>02.02.02-Aquisição De Serviços</b>	<b>23,849,453</b>	<b>20,710,096</b>	<b>0</b>	<b>7,933,133</b>
02.02.02.00.01-Rendas E Alugueres	4,360,000	130,000	0	676,000
02.02.02.00.02-Conservação E Reparação De Bens	1,365,460	5,000,000	0	1,045,915
02.02.02.00.03-Comunicações	4,142,832	1,225,996	0	400,000
02.02.02.00.05-Água	597,727	304,000	0	450,000
02.02.02.00.06-Energia Eléctrica	2,986,923	800,000	0	1,300,000


## Mapa Va - Despesas Globais dos Serviços e Fundos Autónomos por Classificações Económica e Orgânica

Gov - Ministerio Da Economia Marítima

02.02.02.00.07-Publicidade E Propaganda	292,900	0	0	0
02.02.02.00.09-Deslocação E Estadas	2,000,000	3,210,100	0	350,000
02.02.02.01.00-Vigilância E Segurança	1,656,000	0	0	1,689,098
02.02.02.01.01-Limpeza Higiene E Conforto	2,301,000	150,000	0	212,184
02.02.02.01.02-Honorários	700,000	1,000,000	0	1,080,000
02.02.02.01.03.01-Assistência Técnica - Residentes	1,232,462	6,270,000	0	150,000
02.02.02.01.03.02-Assistência Técnica - Não Residentes	700,000	600,000	0	0
02.02.02.09.01-Formação	0	1,000,000	0	0
02.02.02.09.02-Seminários, Exposições E Similares	0	0	0	100,000
02.02.02.09.09-Outros Serviços	1,494,149	1,020,000	0	279,936
<b>02.05-Subsídios</b>	<b>0</b>	<b>367,529,529</b>	<b>0</b>	<b>0</b>
<b>02.05.02-A Empresas Privadas</b>	<b>0</b>	<b>367,529,529</b>	<b>0</b>	<b>0</b>
02.05.02.01-Subsídios A Empresas Privadas Não Financeiras	0	367,529,529	0	0
<b>02.06-Transferências</b>	<b>0</b>	<b>60,000</b>	<b>124,000,000</b>	<b>0</b>
<b>02.06.02-Organismos internacionais</b>	<b>0</b>	<b>60,000</b>	<b>0</b>	<b>0</b>
02.06.02.01.09-Outros Organismos Internacionais - Correntes	0	60,000	0	0
<b>02.06.03-Administrações Públicas</b>	<b>0</b>	<b>0</b>	<b>124,000,000</b>	<b>0</b>
02.06.03.01.02-Municipios Corrente	0	0	124,000,000	0
<b>02.08-Outras Despesas</b>	<b>1,031,562</b>	<b>1,000,000</b>	<b>0</b>	<b>1,700,000</b>
<b>02.08.01-Seguros</b>	<b>1,031,562</b>	<b>1,000,000</b>	<b>0</b>	<b>1,700,000</b>
<b>03-Activos E Passivos</b>	<b>2,789,716</b>	<b>1,200,000</b>	<b>0</b>	<b>0</b>
<b>03.01-Activos Não Financeiros</b>	<b>2,789,716</b>	<b>1,200,000</b>	<b>0</b>	<b>0</b>
<b>03.01.01-Activos Fixos</b>	<b>2,789,716</b>	<b>900,000</b>	<b>0</b>	<b>0</b>
03.01.01.02.03.01-Equipamento Administrativo - Aquisições	2,789,716	600,000	0	0
03.01.01.02.04.01-Outra Maquinaria E Equipamento - Aquisições	0	300,000	0	0
<b>03.01.04-Recursos naturais</b>	<b>0</b>	<b>300,000</b>	<b>0</b>	<b>0</b>
03.01.04.02.01-Aplicações Informáticas - Aquisições	0	300,000	0	0




**Mapa Va - Despesas Globais dos Serviços e Fundos Autónomos por Classificações Económica e Orgânica**  
 Gov - Ministério Da Indústria, Comércio E Energia



	MICE - Instituto De Gestão De Qualidade E Da P	
<b>Total</b>	<b>29,556,922</b>	
<b>02-Despesas</b>	<b>29,556,922</b>	
<b>02.01-Despesas com pessoal</b>	<b>27,290,320</b>	
<b>02.01.01-Remunerações certas e permanentes</b>	<b>24,056,800</b>	
02.01.01.01.03-Pessoal Contratado	21,556,800	
02.01.01.02.09-Outros Suplementos E Abonos	2,500,000	
<b>02.01.02-Segurança Social</b>	<b>3,233,520</b>	
02.01.02.01.01-Contribuições Para A Segurança Social	3,233,520	
<b>02.02-Aquisição de bens e serviços</b>	<b>2,266,602</b>	
<b>02.02.01-Aquisição de bens</b>	<b>179,439</b>	
02.02.01.01.02-Combustíveis E Lubrificantes	179,439	
<b>02.02.02-Aquisição De Serviços</b>	<b>2,087,163</b>	
02.02.02.00.01-Rendas E Alugueres	1,975,830	
02.02.02.01.01-Limpeza Higiene E Conforto	111,333	

## Mapa Va - Despesas Globais dos Serviços e Fundos Autónomos e Fundos Económica e Orgânica

GOV - Ministério Da Agricultura e Ambiente



3 056000 000000


	MAA - Instituto Nacional De Investigação E De	MAA - Instituto Nacional De Veterologia E Ge	MAA - Agencia Nacional De Agua E Saneame
02.02.02.00.04-Transportes	250,000	2,900,000	0
02.02.02.00.05-Água	2,517,560	950,000	900,000
02.02.02.00.06-Energia Eléctrica	5,013,254	2,100,000	1,550,000
02.02.02.00.07-Publicidade E Propaganda	0	0	4,784,600
02.02.02.00.08-Representação Dos Serviços	120,000	0	0
02.02.02.00.09-Deslocação E Estadas	4,150,000	2,860,632	8,240,321
02.02.02.01.00-Vigilância E Segurança	6,114,000	2,000,000	4,000,000
02.02.02.01.01-Limpeza Higiene E Conforto	0	2,700,000	1,614,900
02.02.02.01.02-Honorários	1,088,443	0	0
02.02.02.01.03.01-Assistência Técnica - Residentes	1,440,000	950,000	1,700,000
02.02.02.01.03.02-Assistência Técnica - Não Residentes	1,500,000	0	139,128,464
02.02.02.09.09-Outros Serviços	2,326,156	1,100,000	854,086,309
<b>02.06-Transferências</b>	<b>800,000</b>	<b>15,000</b>	<b>0</b>
<b>02.06.01-Para Governos Estrangeiros</b>	<b>700,000</b>	<b>0</b>	<b>0</b>
02.06.01.01-Transferências Correntes	700,000	0	0
<b>02.06.02-Organismos internacionais</b>	<b>0</b>	<b>15,000</b>	<b>0</b>
02.06.02.01.01-Quotas A Organismos Internacionais Correntes	0	15,000	0
<b>02.06.03-Administrações Públicas</b>	<b>100,000</b>	<b>0</b>	<b>0</b>
02.06.03.01.09-Outras Transferências Administrativas Públicas Cor	100,000	0	0
<b>02.08-Outras Despesas</b>	<b>1,463,679</b>	<b>340,000</b>	<b>700,000</b>
<b>02.08.01-Seguros</b>	<b>368,500</b>	<b>140,000</b>	<b>700,000</b>
02.08.02-Outras Despesas	0	200,000	0
02.08.02.01.09-Id Outras Correntes	0	200,000	0
<b>02.08.06-Indemnizações</b>	<b>500,000</b>	<b>0</b>	<b>0</b>
02.08.06.01-Indemnizações	500,000	0	0
<b>02.08.07-Outras Despesas Residual</b>	<b>595,179</b>	<b>0</b>	<b>0</b>
02.08.07.01-Indemnizações	595,179	0	0
<b>03-Activos E Passivos</b>	<b>5,950,000</b>	<b>3,153,067</b>	<b>4,023,368,898</b>
<b>03.01-Activos Não Financeiros</b>	<b>5,950,000</b>	<b>3,153,067</b>	<b>4,023,368,898</b>
<b>03.01.01-Activos Fixos</b>	<b>3,950,000</b>	<b>3,153,067</b>	<b>4,023,368,898</b>
03.01.01.01.06.01-Outras Construções - Aquisições	0	250,000	4,021,368,898
03.01.01.02.02.01-Ferramentas E Utensilios - Aquisições	500,000	620,000	0
03.01.01.02.03.01-Equipamento Administrativo - Aquisições	2,450,000	841,086	0
03.01.01.02.04.01-Outra Maquinaria E Equipamento - Aquisições	1,000,000	1,441,981	2,000,000
<b>03.01.04-Recursos naturais</b>	<b>2,000,000</b>	<b>0</b>	<b>0</b>
03.01.04.02.01-Aplicações Informáticas - Aquisições	2,000,000	0	0
<b>Total</b>	<b>192,343,957</b>	<b>153,554,090</b>	<b>5,170,007,479</b>
<b>02-Despesas</b>	<b>186,393,957</b>	<b>150,401,023</b>	<b>1,146,638,581</b>
02.01-Despesas com pessoal	138,885,998	128,903,085	110,962,452
<b>02.01.01-Remunerações certas e permanentes</b>	<b>117,966,815</b>	<b>118,402,431</b>	<b>96,834,573</b>
02.01.01.01.02-Pessoal De Quadro	42,759,826	77,783,353	63,670,915
02.01.01.01.03-Pessoal Contratado	62,760,764	27,441,417	14,415,204
02.01.01.02.01-Graatificações Permanentes	0	0	4,500,000
02.01.01.02.02-Subsidios Permanentes	550,000	10,216,000	2,067,460
02.01.01.02.03-Despesas De Representação	500,000	0	0
02.01.01.02.04-Graatificações Eventuais	3,680,000	0	71,280
02.01.01.02.05-Horas Extraordinárias	200,000	2,511,661	400,000
02.01.01.02.06-Alimentação E Alojamento	3,316,225	0	0
02.01.01.02.07-Formação	2,000,000	300,000	0
02.01.01.02.08-Subsidio De Instalação	0	150,000	0
02.01.01.03.02-Recrutamentos E Nomeações	2,200,000	0	3,371,010
02.01.01.03.04-Reclassificações	0	0	1,954,980
02.01.01.03.05-Reingressos	0	0	5,186,588
02.01.01.03.06-Promoções	0	0	1,197,136
<b>02.01.02-Segurança Social</b>	<b>20,919,183</b>	<b>8,500,654</b>	<b>14,127,879</b>
02.01.02.01.01-Contribuições Para A Segurança Social	18,547,590	8,236,156	13,741,961
02.01.02.01.04-Seguros De Acidentes No Trabalho	2,371,593	264,498	385,918
<b>02.02-Aquisição de bens e serviços</b>	<b>45,244,280</b>	<b>23,142,938</b>	<b>1,034,976,129</b>
<b>02.02.01-Aquisição de bens</b>	<b>17,610,613</b>	<b>3,932,306</b>	<b>13,689,000</b>
02.02.01.00.01-Matérias Primas E Subsidiárias	5,150,000	0	0
02.02.01.00.04-Roupa Vestuário E Calçado	380,000	0	0
02.02.01.00.05-Material De Escritório	750,000	432,306	1,400,000
02.02.01.00.09-Material De Transporte - Peças	100,000	300,000	300,000
02.02.01.01.02-Combustiveis E Lubrificantes	1,986,204	2,000,000	5,400,000
02.02.01.01.03-Material De Limpeza, Higiene E Conforto	2,818,394	100,000	780,000
02.02.01.01.04-Material De Conservação E Reparação	5,596,015	800,000	2,550,000
02.02.01.09.09-Outros Bens	830,000	300,000	3,259,000
<b>02.02.02-Aquisição De Serviços</b>	<b>27,633,667</b>	<b>19,210,632</b>	<b>1,021,287,129</b>
02.02.02.00.01-Rendas E Alugueres	50,000	300,000	600,000
02.02.02.00.02-Conservação E Reparação De Bens	2,620,590	1,450,000	2,182,515
02.02.02.00.03-Comunicações	443,664	1,900,000	2,500,000



## Mapa Va - Despesas Globais dos Serviços e Fundos Autónomos por Classificações Económica e Orgânica

GOV - Ministério Da Educação

	ME- Fundação Caboverdiana De Acção Social E Es	ME - Universidade De Cabo Verde	Agencia De Regulação Do Ensino Superior
<b>Total</b>	<b>1,174,884,090</b>	<b>1,053,073,001</b>	<b>32,318,355</b>
<b>02-Despesas</b>	<b>1,169,730,709</b>	<b>1,042,273,001</b>	<b>31,089,650</b>
02.01-Despesas com pessoal	245,987,790	874,011,711	17,705,850
<b>02.01.01-Remunerações certas e permanentes</b>	<b>213,551,917</b>	<b>820,080,529</b>	<b>15,804,450</b>
02.01.01.01.02-Pessoal Do Quadro	35,059,620	364,125,968	0
02.01.01.01.03-Pessoal Contratado	164,800,635	410,177,100	7,440,000
02.01.01.01.04-Pessoal Em Regime De Avença	1,350,000	1,100,000	1,920,000
02.01.01.02.01-Gratificações Permanentes	8,424,781	17,318,988	0
02.01.01.02.02-Subsídios Permanentes	1,420,000	488,268	1,032,000
02.01.01.02.03-Despesas De Representação	0	240,000	0
02.01.01.02.04-Gratificações Eventuais	828,040	8,000,000	320,000
02.01.01.02.05-Horas Extraordinárias	1,218,841	15,530,205	0
02.01.01.02.07-Formação	270,000	3,100,000	450,000
02.01.01.02.09-Outros Suplementos E Abonos	180,000	0	4,642,450
<b>02.01.02-Segurança Social</b>	<b>32,435,873</b>	<b>53,931,182</b>	<b>1,901,400</b>
02.01.02.01.01-Contribuições Para A Segurança Social	30,160,629	53,757,582	1,901,400
02.01.02.01.02-Encargos Com A Saúde	50,000	0	0
02.01.02.01.03-Abono De Família	24,240	129,200	0
02.01.02.01.04-Seguros De Acidentes No Trabalho	2,201,004	44,400	0
<b>02.02-Aquisição de bens e serviços</b>	<b>298,555,177</b>	<b>150,210,066</b>	<b>13,383,800</b>
<b>02.02.01-Aquisição de bens</b>	<b>247,452,085</b>	<b>28,252,090</b>	<b>1,090,000</b>
02.02.01.00.01-Matérias Primas E Subsidiárias	0	4,394,966	0
02.02.01.00.02-Medicamentos	43,500	0	0
02.02.01.00.03-Produtos Alimentares	152,365,161	0	0
02.02.01.00.04-Roupa Vestuário E Calçado	480,000	600,000	0
02.02.01.00.05-Material De Escritório	1,552,222	5,750,000	350,000
02.02.01.00.06-Material De Consumo Clínico	0	1,050,000	0
02.02.01.00.08-Material De Educação, Cultura E Recreio	410,000	4,276,689	0
02.02.01.00.09-Material De Transporte - Peças	1,031,696	1,700,000	0
02.02.01.01.00-Livros E Documentação Técnica	67,015,000	650,000	0
02.02.01.01.01-Artigos Honoríficos E De Decoração	100,000	100,000	0
02.02.01.01.02-Combustíveis E Lubrificantes	20,566,061	3,485,350	50,000
02.02.01.01.03-Material De Limpeza, Higiene E Conforto	2,223,252	2,092,778	90,000
02.02.01.01.04-Material De Conservação E Reparação	1,047,629	2,452,307	100,000
02.02.01.09.09-Outros Bens	617,564	1,700,000	500,000




3 056000 000000

**Mapa Va - Despesas Globais dos Serviços e Fundos Autónomos por Classificações Económica e Orgânica**  
 GOV - Ministério Da Educação

	51,103,092	121,957,976	12,293,800
<b>02.02.02-Aquisição De Serviços</b>			
02.02.02.00.01-Rendas E Alugueres	1,920,000	2,450,000	2,400,000
02.02.02.00.02-Conservação E Reparação De Bens	4,800,720	3,800,000	180,000
02.02.02.00.03-Comunicações	3,883,211	7,336,600	450,000
02.02.02.00.04-Transportes	7,236,750	1,874,000	50,000
02.02.02.00.05-Água	4,570,727	8,189,447	75,000
02.02.02.00.06-Energia Eléctrica	5,450,000	25,060,752	200,000
02.02.02.00.07-Publicidade E Propaganda	422,000	1,500,000	200,000
02.02.02.00.08-Representação Dos Serviços	455,000	600,000	800,000
02.02.02.00.09-Deslocação E Estadas	2,111,459	17,850,360	2,220,000
02.02.02.01.00-Vigilância E Segurança	4,087,461	22,547,373	0
02.02.02.01.01-Limpeza Higiene E Conforto	250,000	15,743,664	358,800
02.02.02.01.02-Honorários	270,000	0	840,000
02.02.02.01.03.01-Assistência Técnica - Residentes	915,000	3,505,780	2,500,000
02.02.02.01.03.02-Assistência Técnica - Não Residentes	0	6,500,000	1,250,000
02.02.02.09.01-Formação	30,000	0	0
02.02.02.09.02-Seminários, Exposições E Similares	0	1,300,000	0
02.02.02.09.09-Outros Serviços	14,700,764	3,700,000	770,000
<b>02.06-Transferências</b>	<b>0</b>	<b>1,500,000</b>	<b>0</b>
<b>02.06.02-Organismos Internacionais</b>	<b>0</b>	<b>1,500,000</b>	<b>0</b>
02.06.02.01.01-Quotas A Organismos Internacionais Correntes	0	1,500,000	0
<b>02.07-Benefícios Sociais</b>	<b>81,000</b>	<b>1,000,000</b>	<b>0</b>
<b>02.07.02-Benefícios de assistência social</b>	<b>81,000</b>	<b>1,000,000</b>	<b>0</b>
02.07.02.01.09-Outros Benefícios Sociais Em Numerário	81,000	1,000,000	0
<b>02.08-Outras Despesas</b>	<b>625,106,742</b>	<b>15,551,224</b>	<b>0</b>
<b>02.08.01-Seguros</b>	<b>1,024,727</b>	<b>870,000</b>	<b>0</b>
<b>02.08.02-Outras Despesas</b>	<b>0</b>	<b>14,181,224</b>	<b>0</b>
02.08.02.01.09-Id Outras Correntes	0	14,181,224	0
<b>02.08.02-Outras Despesas Diversas</b>	<b>624,082,015</b>	<b>0</b>	<b>0</b>
02.08.02.01.02-Bolsas De Estudo E Outros Benefícios Educacionais	624,082,015	0	0
<b>02.08.05-Restituições</b>	<b>0</b>	<b>500,000</b>	<b>0</b>
02.08.05.99-Outras Restituições	0	500,000	0
<b>03-Activos E Passivos</b>	<b>5,153,381</b>	<b>10,800,000</b>	<b>1,228,705</b>
<b>03.01-Activos Não Financeiros</b>	<b>5,153,381</b>	<b>10,800,000</b>	<b>1,228,705</b>
<b>03.01.01-Activos Fixos</b>	<b>5,153,381</b>	<b>10,800,000</b>	<b>1,228,705</b>
03.01.01.02.02.01-Ferramentas E Utensílios - Aquisições	605,000	0	0
03.01.01.02.03.01-Equipamento Administrativo - Aquisições	3,048,381	10,800,000	1,000,000
03.01.01.02.04.01-Outra Maquinaria E Equipamento - Aquisições	1,500,000	0	0
03.01.01.03.09.01-Id Outros Activos Fixos - Aquisições	0	0	228,705

**Mapa Va - Despesas Globais dos Serviços e Fundos Autónomos por Classificações Económica e Orgânica**  
**GOV - Ministerio Do Desporto**


	Estadio Nacional	Onad - Organização Nacional Antidopa
<b>Total</b>	<b>60,061,078</b>	<b>22,663,078</b>
<b>02-Despesas</b>	<b>56,311,078</b>	<b>22,363,078</b>
<b>02.01-Despesas com pessoal</b>	<b>21,110,209</b>	<b>10,643,755</b>
<b>02.01.01-Remunerações certas e permanentes</b>	<b>18,506,020</b>	<b>9,166,789</b>
02.01.01.01.03-Pessoal Contratado	13,336,740	3,498,749
02.01.01.01.04-Pessoal Em Regime De Avença	480,000	800,000
02.01.01.02.01-Gratificações Permanentes	364,460	0
02.01.01.02.02-Subsídios Permanentes	0	120,000
02.01.01.02.04-Gratificações Eventuais	200,000	0
02.01.01.02.05-Horas Extraordinárias	1,620,540	0
02.01.01.03.02-Recrutamentos E Nomeações	2,504,280	4,748,040
<b>02.01.02-Segurança Social</b>	<b>2,604,189</b>	<b>1,476,966</b>
02.01.02.01.01-Contribuições Para A Segurança Social	2,376,153	1,237,018
02.01.02.01.04-Seguros De Acidentes No Trabalho	228,036	239,948
<b>02.02-Aquisição de bens e serviços</b>	<b>33,982,948</b>	<b>11,219,825</b>
<b>02.02.01-Aquisição de bens</b>	<b>6,272,164</b>	<b>4,149,825</b>
02.02.01.00.04-Roupa Vestuário E Calçado	50,000	0
02.02.01.00.05-Material De Escritório	422,164	550,000
02.02.01.00.06-Material De Consumo Clínico	600,000	2,300,000
02.02.01.00.09-Material De Transporte - Peças	500,000	0
02.02.01.01.02-Combustíveis E Lubrificantes	1,000,000	700,000
02.02.01.01.03-Material De Limpeza, Higiene E Conforto	1,100,000	49,825
02.02.01.01.04-Material De Conservação E Reparação	1,800,000	0
02.02.01.01.05-Publicidade Dos Atos E Decisões Administrativas	0	50,000
02.02.01.09.09-Outros Bens	800,000	500,000
<b>02.02.02-Aquisição De Serviços</b>	<b>27,710,784</b>	<b>7,070,000</b>
02.02.02.00.02-Conservação E Reparação De Bens	1,600,000	1,200,000
02.02.02.00.03-Comunicações	1,088,800	200,000
02.02.02.00.04-Transportes	300,000	250,000
02.02.02.00.05-Água	3,520,000	0
02.02.02.00.06-Energia Eléctrica	6,400,000	0
02.02.02.00.07-Publicidade E Propaganda	0	500,000
02.02.02.00.09-Deslocação E Estadas	700,000	2,000,000
02.02.02.01.00-Vigilância E Segurança	3,000,000	0
02.02.02.01.01-Limpeza Higiene E Conforto	2,306,296	120,000
02.02.02.01.02-Honorários	1,800,000	300,000
02.02.02.01.03.01-Assistência Técnica - Residentes	3,600,000	0
02.02.02.01.03.02-Assistência Técnica - Não Residentes	0	1,000,000
02.02.02.01.04-Outros Encargos Da Dívida	720,000	1,200,000
02.02.02.09.09-Outros Serviços	2,675,688	300,000
<b>02.06-Transferências</b>	<b>0</b>	<b>260,000</b>
<b>02.06.02-Organismos internacionais</b>	<b>0</b>	<b>260,000</b>
02.06.02.01.01-Quotas A Organismos Internacionais Correntes	0	260,000
<b>02.08-Outras Despesas</b>	<b>1,217,921</b>	<b>239,498</b>
<b>02.08.01-Seguros</b>	<b>400,000</b>	<b>239,498</b>
<b>02.08.02-Outras Despesas</b>	<b>817,921</b>	<b>0</b>
02.08.02.01.09-Id Outras Correntes	817,921	0
<b>03-Activos E Passivos</b>	<b>3,750,000</b>	<b>300,000</b>
<b>03.01-Activos Não Financeiros</b>	<b>3,750,000</b>	<b>300,000</b>
<b>03.01.01-Activos Fixos</b>	<b>3,750,000</b>	<b>300,000</b>
03.01.01.02.03.01-Equipamento Administrativo - Aquisições	750,000	300,000
03.01.01.02.04.01-Outra Maquinaria E Equipamento - Aquisições	3,000,000	0





**Mapa Va - Despesas Globais dos Serviços e Fundos Autónomos por Classificações Económica e Orgânica**  
 GOV - Ministerio Da Familia E Da Inclusao Social


	MFIS - Instituto Caboverdiano Da Criança e do Adol	MFIS - Instituto Caboverdiano Para Igualdade e E	MFIS - Centro Nacional De Pensões Sociais
<b>Total</b>	<b>160,391,766</b>	<b>33,773,388</b>	<b>1,781,876,759</b>
<b>02-Despesas</b>	<b>157,332,102</b>	<b>33,773,388</b>	<b>1,781,676,759</b>
<b>02.01-Despesas com pessoal</b>	<b>102,895,026</b>	<b>24,772,124</b>	<b>16,307,480</b>
<b>02.01.01-Remunerações certas e permanentes</b>	<b>90,243,647</b>	<b>22,343,716</b>	<b>14,831,426</b>
02.01.01.01.02-Pessoal Do Quadro	12,398,684	13,157,148	0
02.01.01.01.03-Pessoal Contratado	69,687,207	1,560,000	10,810,464
02.01.01.01.04-Pessoal Em Regime De Avença	1,690,740	6,000,000	0
02.01.01.02.01-Gratificações Permanentes	1,845,840	0	900,000
02.01.01.02.02-Subsídios Permanentes	2,269,790	144,372	0
02.01.01.02.05-Horas Extraordinárias	951,386	131,158	100,000
02.01.01.02.07-Formação	1,400,000	200,000	0
02.01.01.02.09-Outros Suplementos E Abonos	0	0	3,020,962
02.01.01.03.05-Reingressos	0	1,151,038	0
<b>02.01.02-Segurança Social</b>	<b>12,651,379</b>	<b>2,428,408</b>	<b>1,476,054</b>
02.01.02.01.01-Contribuições Para A Segurança Social	12,651,379	2,390,402	1,476,054
02.01.02.01.04-Seguros De Acidentes No Trabalho	0	38,006	0
<b>02.02-Aquisição de bens e serviços</b>	<b>49,724,556</b>	<b>6,573,550</b>	<b>10,114,882</b>
<b>02.02.01-Aquisição de bens</b>	<b>28,726,707</b>	<b>930,000</b>	<b>1,155,600</b>
02.02.01.00.02-Medicamentos	506,000	0	0
02.02.01.00.03-Produtos Alimentares	12,012,119	0	0
02.02.01.00.04-Roupa Vestuário E Calçado	1,510,000	0	0
02.02.01.00.05-Material De Escritório	1,615,444	200,000	414,000
02.02.01.00.06-Material De Consumo Clínico	100,000	0	0
02.02.01.00.08-Material De Educação, Cultura E Recreio	951,714	0	0
02.02.01.00.09-Material De Transporte - Peças	2,445,361	150,000	0
02.02.01.01.01-Artigos Honoríficos E De Decoração	600,000	0	0
02.02.01.01.02-Combustíveis E Lubrificantes	2,665,498	500,000	208,600
02.02.01.01.03-Material De Limpeza, Higiene E Conforto	2,404,924	80,000	148,000
02.02.01.01.04-Material De Conservação E Reparação	3,420,959	0	250,000
02.02.01.09.09-Outros Bens	494,688	0	135,000
<b>02.02.02-Aquisição De Serviços</b>	<b>20,997,849</b>	<b>5,643,550</b>	<b>8,959,282</b>
02.02.02.00.01-Rendas E Alugueres	3,080,000	0	1,669,020
02.02.02.00.02-Conservação E Reparação De Bens	3,317,402	100,000	250,000
02.02.02.00.03-Comunicações	3,159,633	757,148	406,000
02.02.02.00.04-Transportes	500,000	0	104,400
02.02.02.00.05-Água	2,202,783	360,000	293,720
02.02.02.00.06-Energia Eléctrica	3,215,478	697,606	733,400
02.02.02.00.07-Publicidade E Propaganda	433,866	50,339	50,000
02.02.02.00.08-Representação Dos Serviços	100,000	0	0
02.02.02.00.09-Deslocação E Estadas	1,411,821	216,125	1,565,000
02.02.02.01.00-Vigilância E Segurança	1,749,000	1,345,500	844,560
02.02.02.01.02-Honorários	391,866	1,582,680	261,840
02.02.02.01.03.01-Assistência Técnica - Residentes	700,000	238,152	2,206,814
02.02.02.09.09-Outros Serviços	736,000	296,000	574,528
<b>02.06-Transferências</b>	<b>0</b>	<b>0</b>	<b>6,000,000</b>
<b>02.06.03-Administrações Públicas</b>	<b>0</b>	<b>0</b>	<b>6,000,000</b>
02.06.03.01.09-Outras Transferências Administrações Públicas Corr	0	0	6,000,000
<b>02.07-Benefícios Sociais</b>	<b>2,311,753</b>	<b>2,387,714</b>	<b>1,749,201,397</b>
<b>02.07.01-Benefícios sociais</b>	<b>840,229</b>	<b>2,387,714</b>	<b>1,749,201,397</b>
02.07.01.01.01-Pensões de aposentação	0	0	31,459,640
02.07.01.01.03-Pensões do regime não contributivo	0	0	1,717,741,757
02.07.01.02-Benefícios sociais em espécie	840,229	2,387,714	0
<b>02.07.02-Benefícios de assistência social</b>	<b>1,471,524</b>	<b>0</b>	<b>0</b>
02.07.02.01.09-Outros Benefícios Sociais Em Numerário	1,471,524	0	0
<b>02.08-Outras Despesas</b>	<b>2,400,767</b>	<b>40,000</b>	<b>53,000</b>
<b>02.08.01-Seguros</b>	<b>700,767</b>	<b>40,000</b>	<b>53,000</b>
<b>02.08.02-Outras Despesas Diversas</b>	<b>1,200,000</b>	<b>0</b>	<b>0</b>
02.08.02.01.02-Bolsas De Estudo E Outros Benefícios Educacionais	1,200,000	0	0
<b>02.08.04-Organizações Não Governamentais</b>	<b>500,000</b>	<b>0</b>	<b>0</b>
<b>03-Activos E Passivos</b>	<b>3,059,664</b>	<b>0</b>	<b>200,000</b>
<b>03.01-Activos Não Financeiros</b>	<b>3,059,664</b>	<b>0</b>	<b>200,000</b>
<b>03.01.01-Activos Fixos</b>	<b>3,059,664</b>	<b>0</b>	<b>200,000</b>
03.01.01.02.03.01-Equipamento Administrativo - Aquisições	1,789,664	0	200,000
03.01.01.02.04.01-Outra Maquinaria E Equipamento - Aquisições	1,270,000	0	0



## Mapa Va - Despesas Globais dos Serviços e Fundos Autónomos por Classificações Económica e Orgânica

GOV - Ministério Da Cultura e das Industrias Criativas

	MCIC - Arquivo Histórico Nacional	MCIC - Biblioteca Nacional de Cabo Verde	MCIC - Instituto Do Património Cultural	MCIC - Fundo Autónomo De Apoio À Cultura E A	Centro Nacional De Artesanato E Design
<b>Total</b>	<b>39,521,652</b>	<b>46,867,669</b>	<b>109,200,867</b>	<b>69,850,000</b>	<b>34,457,910</b>
02-Despesas	39,521,652	44,441,053	92,609,867	69,450,000	17,957,910
02.01-Despesas com pessoal	30,616,609	26,607,371	68,326,236	0	4,794,288
<b>02.01.01-Remunerações certas e permanentes</b>	<b>26,895,780</b>	<b>25,330,404</b>	<b>65,349,620</b>	<b>0</b>	<b>3,879,901</b>
02.01.01.01.02-Pessoal Do Quadro	23,938,860	17,605,668	38,734,500	0	3,579,901
02.01.01.01.03-Pessoal Contratado	0	4,518,540	19,385,676	0	0
02.01.01.02.05-Horas Extraordinárias	0	200,000	140,000	0	0
02.01.01.02.07-Formação	0	0	253,920	0	300,000
02.01.01.02.09-Outros Suplementos E Abonos	2,956,920	2,699,812	2,184,948	0	0
02.01.01.03.05-Regressos	0	306,384	4,650,576	0	0
<b>02.01.02-Segurança Social</b>	<b>3,720,829</b>	<b>1,276,967</b>	<b>2,976,616</b>	<b>0</b>	<b>914,387</b>
02.01.02.01.01-Contribuições Para A Segurança Social	3,590,829	1,128,006	2,885,616	0	914,387
02.01.02.01.03-Abono De Família	0	38,400	91,000	0	0
02.01.02.01.04-Seguros De Acidentes No Trabalho	130,000	110,561	0	0	0
<b>02.02-Aquisição de bens e serviços</b>	<b>8,905,043</b>	<b>17,633,652</b>	<b>19,466,631</b>	<b>5,000,000</b>	<b>12,013,622</b>
<b>02.02.01-Aquisição de bens</b>	<b>1,009,171</b>	<b>2,195,400</b>	<b>3,090,340</b>	<b>1,621,000</b>	<b>2,195,000</b>
02.02.01.00.01-Matérias Primas E Subsidiárias	150,000	0	0	0	0
02.02.01.00.03-Produtos Alimentares	0	25,000	0	0	0
02.02.01.00.04-Roupa Vestuário E Calçado	0	108,000	0	0	0
02.02.01.00.05-Material De Escritório	377,171	582,400	585,000	80,000	90,000
02.02.01.00.08-Material De Educação, Cultura E Recreio	0	0	245,000	0	0
02.02.01.00.09-Material De Transporte - Peças	0	150,000	350,000	0	0
02.02.01.01.00-Livros E Documentação Técnica	80,000	550,000	0	0	300,000
02.02.01.01.02-Combustíveis E Lubrificantes	294,000	280,000	826,000	21,000	105,000
02.02.01.01.03-Material De Limpeza, Higiene E Conforto	0	100,000	869,340	70,000	150,000
02.02.01.01.04-Material De Conservação E Reparação	0	300,000	125,000	450,000	0
02.02.01.09.09-Outros Bens	108,000	100,000	90,000	1,000,000	1,550,000
<b>02.02.02-Aquisição De Serviços</b>	<b>7,895,872</b>	<b>15,438,282</b>	<b>16,376,291</b>	<b>3,379,000</b>	<b>9,818,622</b>
02.02.02.00.01-Rendas E Alugueres	0	0	0	0	672,000
02.02.02.00.02-Conservação E Reparação De Bens	1,243,475	500,000	1,785,000	0	500,000
02.02.02.00.03-Comunicações	648,000	600,000	1,560,000	150,000	200,000
02.02.02.00.05-Água	500,000	600,000	370,000	40,000	300,000
02.02.02.00.06-Energia Eléctrica	1,800,000	1,980,000	2,270,000	120,000	450,000
02.02.02.00.07-Publicidade E Propaganda	0	200,000	1,242,076	300,000	0
02.02.02.00.09-Deslocação E Estadas	511,957	1,189,600	1,730,949	300,000	805,000

**Mapa Va - Despesas Globais dos Serviços e Fundos Autónomos por Classificações Económica e Orgânica**  
 GOV - Ministério Da Cultura e das Industrias Criativas


02.02.02.01.00-Vigilância E Segurança	978,000	1,994,652	2,030,192	169,316	900,000
02.02.02.01.01-Limpeza Higiene E Conforto	1,225,440	1,320,000	850,691	0	0
02.02.02.01.02-Honorários	0	254,030	600,000	0	3,163,936
02.02.02.01.03.01-Assistência Técnica - Residentes	800,000	3,100,000	1,900,000	252,684	1,000,000
02.02.02.01.03.02-Assistência Técnica - Não Residentes	0	700,000	500,000	0	0
02.02.02.01.04-Outros Encargos Da Dívida	0	0	400,000	0	0
02.02.02.09.01-Formação	0	150,000	0	0	0
02.02.02.09.09-Outros Serviços	189,000	2,850,000	1,137,383	2,047,000	1,827,686
<b>02.08-Outras Despesas</b>	<b>0</b>	<b>200,000</b>	<b>4,817,000</b>	<b>64,450,000</b>	<b>1,150,000</b>
<b>02.08.01-Seguros</b>	<b>0</b>	<b>200,000</b>	<b>117,000</b>	<b>0</b>	<b>500,000</b>
<b>02.08.02-Outras Despesas</b>	<b>0</b>	<b>0</b>	<b>4,700,000</b>	<b>64,450,000</b>	<b>650,000</b>
02.08.02.01.09-Id Outras Correntes	0	0	4,700,000	64,450,000	650,000
<b>03-Activos E Passivos</b>	<b>0</b>	<b>2,426,616</b>	<b>16,591,000</b>	<b>400,000</b>	<b>16,500,000</b>
<b>03.01-Activos Não Financeiros</b>	<b>0</b>	<b>2,426,616</b>	<b>16,591,000</b>	<b>400,000</b>	<b>16,500,000</b>
<b>03.01.01-Activos Fixos</b>	<b>0</b>	<b>2,426,616</b>	<b>16,591,000</b>	<b>400,000</b>	<b>16,500,000</b>
03.01.01.01.06.01-Outras Construções - Aquisições	0	0	15,000,000	0	10,000,000
03.01.01.02.03.01-Equipamento Administrativo - Aquisições	0	300,000	1,341,000	0	3,500,000
03.01.01.02.04.01-Outra Maquinaria E Equipamento - Aquisições	0	2,126,616	0	400,000	3,000,000
03.01.01.03.02.01-Activos Fixos Intangíveis - Aquisições	0	0	250,000	0	0



**Mapa Va - Despesas Globais dos Serviços e Fundos Autónomos por Classificações Económica e Orgânica**  
 GOV - Ministério Da Saúde e da Segurança Social

	MSSS - Hospital Central Agostinho Neto	MSSS - Hospital Central Baptista De Sousa	MSSS - Instituto Nacional de Saude Publica	MSSS - Regiao Sanitaria Santiago Norte	MSSS - Hospital Regional Dr João Morais	MSSS - Hospital Ramiro Figueira	MSSS - Hospital Regional São Francisco de Assi
<b>Total</b>	<b>766,689,467</b>	<b>489,455,401</b>	<b>41,596,979</b>	<b>309,336,003</b>	<b>46,042,339</b>	<b>44,485,842</b>	<b>58,513,280</b>
02-Despesas	721,339,467	464,670,707	39,416,979	308,211,003	44,642,339	44,485,842	58,513,280
02.01-Despesas com pessoal	167,812,184	130,262,466	22,992,847	80,965,048	11,282,000	19,326,864	20,123,280
<b>02.01.01-Remunerações certas e permanentes</b>	<b>156,403,904</b>	<b>121,112,346</b>	<b>21,278,964</b>	<b>74,037,997</b>	<b>10,414,000</b>	<b>17,615,347</b>	<b>18,424,525</b>
02.01.01.01.02-Pessoal Do Quadro	0	0	8,851,864	0	0	0	0
02.01.01.01.03-Pessoal Contratado	98,100,000	62,413,956	2,182,680	44,381,037	5,767,480	11,410,116	12,646,380
02.01.01.01.04-Pessoal Em Regime De Avença	2,000,000	0	400,000	0	30,520	0	0
02.01.01.02.01-Gratificações Permanentes	0	0	0	144,000	0	300,000	0
02.01.01.02.02-Subsidios Permanentes	1,200,000	0	4,265,300	0	171,000	0	0
02.01.01.02.04-Gratificações Eventuais	38,000,000	25,389,532	0	24,266,544	2,500,000	4,150,000	2,657,176
02.01.01.02.05-Horas Extraordinárias	0	382,800	200,000	0	235,000	0	300,000
02.01.01.02.06-Alimentação E Alojamento	0	480,000	0	770,000	1,100,000	100,000	1,570,969
02.01.01.02.07-Formação	3,000,000	1,500,000	630,000	1,534,251	610,000	200,000	1,250,000
02.01.01.02.09-Outros Suplementos E Abonos	14,103,904	21,995,778	4,749,120	502,953	0	0	0
02.01.01.03.02-Recrutamentos E Nomeações	0	8,288,333	0	2,439,212	0	1,455,231	0
02.01.01.03.05-Reintegross	0	651,947	0	0	0	0	0
<b>02.01.02-Segurança Social</b>	<b>11,408,280</b>	<b>9,150,120</b>	<b>1,713,883</b>	<b>6,927,051</b>	<b>868,000</b>	<b>1,711,517</b>	<b>1,698,755</b>
02.01.02.01.01-Contribuições Para A Segurança Social	10,160,000	9,150,120	1,683,883	6,927,051	868,000	1,711,517	1,650,355
02.01.02.01.03-Abono De Família	512,800	0	30,000	0	0	0	48,400
02.01.02.01.04-Seguros De Acidentes No Trabalho	735,480	0	0	0	0	0	0
<b>02.02-Aquisição de bens e serviços</b>	<b>552,867,283</b>	<b>332,021,267</b>	<b>16,374,132</b>	<b>226,505,955</b>	<b>33,360,339</b>	<b>25,128,228</b>	<b>38,390,000</b>
<b>02.02.01-Aquisição de bens</b>	<b>409,205,500</b>	<b>238,806,750</b>	<b>2,426,000</b>	<b>165,743,593</b>	<b>15,999,739</b>	<b>14,716,875</b>	<b>21,500,000</b>
02.02.01.00.02-Medicamentos	189,068,011	137,526,732	0	90,900,000	400,000	600,000	2,000,000
02.02.01.00.03-Produtos Alimentares	62,950,500	26,990,080	0	15,765,058	2,500,000	5,000,000	5,500,000
02.02.01.00.04-Roupa Vestuário E Calçado	7,700,000	5,827,400	150,000	2,927,000	810,000	700,000	1,300,000
02.02.01.00.05-Material De Escritório	4,930,000	6,724,000	810,000	5,448,868	1,692,937	931,700	1,890,000
02.02.01.00.06-Material De Consumo Clínico	112,931,989	29,685,878	0	11,000,000	3,000,000	2,000,000	700,000
02.02.01.00.09-Material De Transporte - Peças	1,500,000	1,800,000	0	5,128,869	400,000	1,400,000	1,050,000
02.02.01.01.00-Livros E Documentação Técnica	0	0	0	317,800	0	0	0
02.02.01.01.01-Artigos Honoríficos E De Decoração	0	0	0	23,800	0	0	0
02.02.01.01.02-Combustíveis E Lubrificantes	6,500,000	3,035,500	392,000	13,063,226	2,069,275	710,175	2,310,000
02.02.01.01.03-Material De Limpeza, Higiene E Conforto	13,550,000	11,817,160	142,000	7,831,326	2,710,000	1,350,000	3,550,000
02.02.01.01.04-Material De Conservação E Reparação	6,200,000	10,800,000	378,000	6,000,000	850,000	1,200,000	1,600,000
02.02.01.09.09-Outros Bens	3,875,000	4,600,000	554,000	7,337,646	1,567,527	825,000	1,600,000
<b>02.02.02-Aquisição De Serviços</b>	<b>143,661,783</b>	<b>93,214,517</b>	<b>13,948,132</b>	<b>60,762,362</b>	<b>17,360,600</b>	<b>10,411,353</b>	<b>16,890,000</b>

**Mapa Va - Despesas Globais dos Serviços e Fundos Autónomos por Classificações Económica e Orgânica**  
 GOV - Ministério Da Saúde e da Segurança Social

02.02.02.00.01-Rendas E Alugueres	500,000	1,800,000	0	500,000	0	150,000	0	0
02.02.02.00.02-Conservação E Reparação De Bens	16,200,000	5,056,000	550,000	5,378,709	2,722,000	1,100,000	1,860,000	0
02.02.02.00.03-Comunicações	4,950,000	6,606,900	500,000	6,030,664	1,271,619	1,457,000	1,200,000	0
02.02.02.00.04-Transportes	7,431,989	0	50,000	670,000	0	0	0	0
02.02.02.00.05-Água	15,800,179	11,384,000	425,000	12,845,809	1,165,159	2,025,000	1,250,000	0
02.02.02.00.06-Energia Eléctrica	52,339,465	35,730,398	1,000,000	17,872,947	1,571,619	4,022,500	7,720,000	0
02.02.02.00.07-Publicidade E Propaganda	0	0	4,675,000	0	0	0	0	0
02.02.02.00.08-Representação Dos Serviços	0	300,000	50,000	0	0	0	0	0
02.02.02.00.09-Deslocação E Estadas	2,105,150	2,860,000	1,875,000	3,794,874	1,570,000	456,853	1,360,000	0
02.02.02.01.00-Vigilância E Segurança	5,000,000	8,148,000	1,233,132	0	2,000,000	0	0	0
02.02.02.01.01-Limpeza Higiene E Conforto	7,650,000	600,000	100,000	2,299,686	620,480	0	0	0
02.02.02.01.02-Honorários	4,085,000	2,376,000	100,000	1,816,000	0	0	500,000	0
02.02.02.01.03.01-Assistência Técnica - Residentes	11,800,000	2,639,047	912,500	1,687,258	1,271,723	400,000	700,000	0
02.02.02.01.03.02-Assistência Técnica - Não Residentes	7,500,000	0	1,525,000	0	0	0	0	0
02.02.02.09.09-Outros Serviços	8,300,000	15,714,172	952,500	7,866,415	5,168,000	800,000	2,300,000	0
<b>02.06-Transferências</b>	<b>0</b>	<b>0</b>	<b>0</b>	<b>740,000</b>	<b>0</b>	<b>0</b>	<b>0</b>	<b>0</b>
<b>02.06.01-Para Governos Estrangeiros</b>	<b>0</b>	<b>0</b>	<b>0</b>	<b>740,000</b>	<b>0</b>	<b>0</b>	<b>0</b>	<b>0</b>
02.06.01.09.01-Outros Transferências Correntes	0	0	0	740,000	0	0	0	0
<b>02.08-Outras Despesas</b>	<b>660,000</b>	<b>2,386,974</b>	<b>50,000</b>	<b>0</b>	<b>0</b>	<b>30,750</b>	<b>0</b>	<b>0</b>
<b>02.08.01-Seguros</b>	<b>400,000</b>	<b>486,974</b>	<b>50,000</b>	<b>0</b>	<b>0</b>	<b>30,750</b>	<b>0</b>	<b>0</b>
<b>02.08.05-Restituições</b>	<b>260,000</b>	<b>0</b>	<b>0</b>	<b>0</b>	<b>0</b>	<b>0</b>	<b>0</b>	<b>0</b>
02.08.05.99-Outras Restituições	260,000	0	0	0	0	0	0	0
<b>02.08.07-Outras Despesas Residual</b>	<b>0</b>	<b>1,900,000</b>	<b>0</b>	<b>0</b>	<b>0</b>	<b>0</b>	<b>0</b>	<b>0</b>
<b>03-Activos E Passivos</b>	<b>45,350,000</b>	<b>24,784,694</b>	<b>2,180,000</b>	<b>1,125,000</b>	<b>1,400,000</b>	<b>0</b>	<b>0</b>	<b>0</b>
<b>03.01-Activos Não Financeiros</b>	<b>45,350,000</b>	<b>24,784,694</b>	<b>2,180,000</b>	<b>1,125,000</b>	<b>1,400,000</b>	<b>0</b>	<b>0</b>	<b>0</b>
<b>03.01.01-Activos Fixos</b>	<b>45,350,000</b>	<b>24,784,694</b>	<b>2,180,000</b>	<b>1,125,000</b>	<b>1,400,000</b>	<b>0</b>	<b>0</b>	<b>0</b>
03.01.01.02.02.01-Ferramentas E Utensílios - Aquisições	0	130,977	0	0	0	0	0	0
03.01.01.02.03.01-Equipamento Administrativo - Aquisições	7,350,000	4,937,030	0	975,000	1,400,000	0	0	0
03.01.01.02.04.01-Outra Maquinaria E Equipamento - Aquisições	38,000,000	19,716,687	2,180,000	150,000	0	0	0	0


**Mapa Va - Despesas Globais dos Serviços e Fundos Autónomos por Classificações Económica e Orgânica**  
 GOV - Ministério Da Saúde e da Segurança Social

	Msss - Comissão De Coordenação Do Álcool E De O		
<b>Total</b>	<b>38,025,597</b>		
<b>02-Despesas</b>	<b>37,695,635</b>		
<b>02.01-Despesas com pessoal</b>	<b>19,809,615</b>		
<b>02.01.01-Remunerações certas e permanentes</b>	<b>18,224,081</b>		
02.01.01.01.02-Pessoal Do Quadro	4,955,260		
02.01.01.01.03-Pessoal Contratado	9,458,988		
02.01.01.02.02-Subsídios Permanentes	1,263,864		
02.01.01.02.04-Gratificações Eventuais	588,492		
02.01.01.02.05-Horas Extraordinárias	326,197		
02.01.01.02.07-Formação	256,000		
02.01.01.02.09-Outros Suplementos E Abonos	1,375,280		
<b>02.01.02-Segurança Social</b>	<b>1,585,534</b>		
02.01.02.01.01-Contribuições Para A Segurança Social	1,474,534		
02.01.02.01.03-Abono De Família	36,000		
02.01.02.01.04-Seguros De Acidentes No Trabalho	75,000		
<b>02.02-Aquisição de bens e serviços</b>	<b>13,562,608</b>		
<b>02.02.01-Aquisição de bens</b>	<b>5,837,602</b>		
02.02.01.00.01-Matérias Primas E Subsidiárias	255,000		
02.02.01.00.03-Produtos Alimentares	3,109,540		
02.02.01.00.04-Roupa Vestuário E Calçado	230,000		
02.02.01.00.05-Material De Escritório	185,769		
02.02.01.00.09-Material De Transporte - Peças	450,000		
02.02.01.01.02-Combustíveis E Lubrificantes	480,000		
02.02.01.01.03-Material De Limpeza, Higiene E Conforto	464,000		
02.02.01.01.04-Material De Conservação E Reparação	30,000		
02.02.01.09.09-Outros Bens	633,293		
<b>02.02.02-Aquisição De Serviços</b>	<b>7,725,006</b>		
02.02.02.00.02-Conservação E Reparação De Bens	1,420,000		
02.02.02.00.03-Comunicações	600,000		
02.02.02.00.05-Água	525,000		
02.02.02.00.06-Energia Eléctrica	1,450,000		
02.02.02.00.07-Publicidade E Propaganda	329,331		
02.02.02.00.08-Representação Dos Serviços	30,000		
02.02.02.00.09-Deslocação E Estadas	517,342		
02.02.02.01.01-Limpeza Higiene E Conforto	414,000		
02.02.02.01.03.01-Assistência Técnica - Residentes	1,229,333		
02.02.02.09.09-Outros Serviços	1,210,000		
<b>02.07-Benefícios Sociais</b>	<b>1,679,924</b>		
<b>02.07.02-Benefícios de assistência social</b>	<b>1,679,924</b>		
02.07.02.01.09-Outros Benefícios Sociais Em Numerário	1,679,924		
<b>02.08-Outras Despesas</b>	<b>2,643,488</b>		
<b>02.08.01-Seguros</b>	<b>45,000</b>		
<b>02.08.02-Outras Despesas Diversas</b>	<b>2,598,488</b>		
02.08.02.01.01-Transferências A Instituições Sem Fins Lucrativos	2,598,488		
<b>03-Activos E Passivos</b>	<b>329,962</b>		
<b>03.01-Activos Não Financeiros</b>	<b>329,962</b>		
<b>03.01.01-Activos Fixos</b>	<b>329,962</b>		
03.01.01.02.03.01-Equipamento Administrativo - Aquisições	199,962		
03.01.01.02.04.01-Outra Maquinaria E Equipamento - Aquisições	130,000		



**Mapa Va - Despesas Globais dos Serviços e Fundos Autónomos por Classificações Económica e Orgânica**  
 GOV - Ministério Das Infraestruturas, do Ordenamento do Território e Habitação


	MIOTH - Instituto Nacional De Gestão Do Território
<b>Total</b>	<b>213,042,376</b>
<b>02-Despesas</b>	<b>207,042,376</b>
<b>02.01-Despesas com pessoal</b>	<b>65,531,929</b>
<b>02.01.01-Remunerações certas e permanentes</b>	<b>58,130,359</b>
02.01.01.01.02-Pessoal Do Quadro	48,700,068
02.01.01.02.02-Subsídios Permanentes	792,000
02.01.01.02.04-Gratificações Eventuais	316,000
02.01.01.02.07-Formação	2,000,000
02.01.01.03.05-Regressos	5,991,091
02.01.01.03.06-Promoções	331,200
<b>02.01.02-Segurança Social</b>	<b>7,401,570</b>
02.01.02.01.01-Contribuições Para A Segurança Social	7,305,010
02.01.02.01.03-Abono De Família	4,800
02.01.02.01.04-Seguros De Acidentes No Trabalho	91,760
<b>02.02-Aquisição de bens e serviços</b>	<b>121,329,909</b>
<b>02.02.01-Aquisição de bens</b>	<b>1,635,000</b>
02.02.01.00.05-Material De Escritório	450,000
02.02.01.00.09-Material De Transporte - Peças	250,000
02.02.01.01.02-Combustíveis E Lubrificantes	420,000
02.02.01.01.03-Material De Limpeza, Higiene E Conforto	15,000
02.02.01.01.04-Material De Conservação E Reparação	250,000
02.02.01.09.09-Outros Bens	250,000
<b>02.02.02-Aquisição De Serviços</b>	<b>119,694,909</b>
02.02.02.00.02-Conservação E Reparação De Bens	300,000
02.02.02.00.03-Comunicações	739,768
02.02.02.00.04-Transportes	15,000
02.02.02.00.05-Água	300,000
02.02.02.00.07-Publicidade E Propaganda	900,000
02.02.02.00.08-Representação Dos Serviços	100,000
02.02.02.00.09-Deslocação E Estadas	5,050,000
02.02.02.01.01-Limpeza Higiene E Conforto	350,000
02.02.02.01.02-Honorários	2,235,767
02.02.02.01.03.01-Assistência Técnica - Residentes	109,004,374
02.02.02.09.09-Outros Serviços	700,000
<b>02.06-Transferências</b>	<b>19,780,538</b>
<b>02.06.03-Administrações Públicas</b>	<b>19,780,538</b>
02.06.03.01.02-Municípios Corrente	19,780,538
<b>02.08-Outras Despesas</b>	<b>400,000</b>
<b>02.08.01-Seguros</b>	<b>400,000</b>
<b>03-Activos E Passivos</b>	<b>6,000,000</b>
<b>03.01-Activos Não Financeiros</b>	<b>6,000,000</b>
<b>03.01.01-Activos Fixos</b>	<b>6,000,000</b>
03.01.01.02.03.01-Equipamento Administrativo - Aquisições	1,500,000
03.01.01.02.04.01-Outra Maquinaria E Equipamento - Aquisições	3,000,000
03.01.01.03.02.01-Activos Fixos Intangíveis - Aquisições	1,500,000





**Mapa Va - Despesas Globais dos Fundos e Serviços Autónomos Segundo as Classificações Económicas e Orgânicas**


	Total FSA
<b>Total</b>	<b>19,836,065,787</b>
<b>02-Despesas</b>	<b>15,085,947,485</b>
<b>02.01-Despesas com pessoal</b>	<b>7,172,894,073</b>
<b>02.01.01-Remunerações certas e permanentes</b>	<b>6,635,529,800</b>
02.01.01.01.01-Pessoal Dos Quadros Especiais	729,120
02.01.01.01.02-Pessoal Do Quadro	3,493,503,837
02.01.01.01.03-Pessoal Contratado	1,558,322,585
02.01.01.01.04-Pessoal Em Regime De Avença	23,391,260
02.01.01.02.01-Gratificações Permanentes	144,647,090
02.01.01.02.02-Subsídios Permanentes	493,265,013
02.01.01.02.03-Despesas De Representação	1,555,695
02.01.01.02.04-Gratificações Eventuais	126,939,831
02.01.01.02.05-Horas Extraordinárias	26,467,421
02.01.01.02.06-Alimentação E Alojamento	35,891,144
02.01.01.02.07-Formação	54,753,690
02.01.01.02.08-Subsídio De Instalação	5,165,000
02.01.01.02.09-Outros Suplementos E Abonos	500,942,394
02.01.01.03.02-Recrutamentos E Nomeações	106,113,838
02.01.01.03.03-Progressões	1,351,487
02.01.01.03.04-Reclassificações	2,603,429
02.01.01.03.05-Reingressos	55,905,923
02.01.01.03.06-Promoções	3,981,043
<b>02.01.02-Segurança Social</b>	<b>537,364,273</b>
02.01.02.01.01-Contribuições Para A Segurança Social	502,774,326
02.01.02.01.02-Encargos Com A Saúde	910,000
02.01.02.01.03-Abono De Família	4,656,040
02.01.02.01.04-Seguros De Acidentes No Trabalho	29,023,907
<b>02.02-Aquisição de bens e serviços</b>	<b>4,752,076,110</b>
<b>02.02.01-Aquisição de bens</b>	<b>1,900,028,248</b>
02.02.01.00.01-Matérias Primas E Subsidiárias	18,133,557
02.02.01.00.02-Medicamentos	425,738,003
02.02.01.00.03-Produtos Alimentares	470,644,458
02.02.01.00.04-Roupa Vestuário E Calçado	91,651,355
02.02.01.00.05-Material De Escritório	77,195,210
02.02.01.00.06-Material De Consumo Clínico	164,174,557
02.02.01.00.07-Munições Explosivos E Outro Mat Militar	1,000,000






**Mapa Va - Despesas Globais dos Fundos e Serviços Autónomos Segundo as Classificações Económicas e Orgânicas**

	Total FSA
02.02.01.00.08-Material De Educação, Cultura E Recreio	15,427,343
02.02.01.00.09-Material De Transporte - Peças	75,846,332
02.02.01.01.00-Livros E Documentação Técnica	73,185,480
02.02.01.01.01-Artigos Honoríficos E De Decoração	1,573,800
02.02.01.01.02-Combustíveis E Lubrificantes	250,881,546
02.02.01.01.03-Material De Limpeza, Higiene E Conforto	68,600,287
02.02.01.01.04-Material De Conservação E Reparação	85,254,714
02.02.01.01.05-Publicidade Dos Atos E Decisões Administrativas	350,000
02.02.01.01.07-Materiais De Publicidade E Propaganda	300,000
02.02.01.09.09-Outros Bens	80,071,606
<b>02.02.02-Aquisição De Serviços</b>	<b>2,852,047,862</b>
02.02.02.00.01-Rendas E Alugueres	88,080,521
02.02.02.00.02-Conservação E Reparação De Bens	136,123,450
02.02.02.00.03-Comunicações	102,701,002
02.02.02.00.04-Transportes	24,996,168
02.02.02.00.05-Água	124,479,351
02.02.02.00.06-Energia Eléctrica	299,393,452
02.02.02.00.07-Publicidade E Propaganda	30,073,639
02.02.02.00.08-Representação Dos Serviços	6,272,450
02.02.02.00.09-Deslocação E Estadas	156,048,560
02.02.02.01.00-Vigilância E Segurança	101,319,382
02.02.02.01.01-Limpeza Higiene E Conforto	61,889,530
02.02.02.01.02-Honorários	78,757,122
02.02.02.01.03.01-Assistência Técnica - Residentes	232,200,188
02.02.02.01.03.02-Assistência Técnica - Não Residentes	386,320,279
02.02.02.01.04-Outros Encargos Da Dívida	2,320,000
02.02.02.09.01-Formação	2,740,000
02.02.02.09.02-Seminários, Exposições E Similares	1,500,000
02.02.02.09.09-Outros Serviços	1,016,832,768
<b>02.05-Subsídios</b>	<b>367,529,529</b>
<b>02.05.02-A Empresas Privadas</b>	<b>367,529,529</b>
02.05.02.01-Subsídios A Empresas Privadas Não Financeiras	367,529,529
<b>02.06-Transferências</b>	<b>189,655,347</b>
<b>02.06.01-Para Governos Estrangeiros</b>	<b>35,236,729</b>
02.06.01.01-Transferências Correntes	14,356,560




**Mapa Va - Despesas Globais dos Fundos e Serviços Autónomos Segundo as Classificações Económicas e Orgânicas**

	Total FSA
02.06.01.09.01-Outros Transferências Correntes	20,880,169
<b>02.06.02-Organismos internacionais</b>	<b>4,338,080</b>
02.06.02.01.01-Quotas A Organismos Internacionais Correntes	4,278,080
02.06.02.01.09-Outros Organismos Internacionais - Correntes	60,000
<b>02.06.03-Administrações Públicas</b>	<b>150,080,538</b>
02.06.03.01.02-Municípios Corrente	143,780,538
02.06.03.01.09-Outras Transferências Administrações Públicas Corr	6,300,000
<b>02.07-Benefícios Sociais</b>	<b>1,773,630,447</b>
<b>02.07.01-Benefícios sociais</b>	<b>1,769,397,999</b>
02.07.01.01.01-Pensões de aposentação	31,459,640
02.07.01.01.03-Pensões do regime não contributivo	1,717,741,757
02.07.01.01.04-Pensões de reserva	16,968,659
02.07.01.02-Benefícios sociais em espécie	3,227,943
<b>02.07.02-Benefícios de assistência social</b>	<b>4,232,448</b>
02.07.02.01.09-Outros Benefícios Sociais Em Numerário	4,232,448
<b>02.08-Outras Despesas</b>	<b>830,161,979</b>
<b>02.08.01-Seguros</b>	<b>46,031,262</b>
02.08.01-Seguros	46,031,262
<b>02.08.02-Outras Despesas</b>	<b>139,165,035</b>
02.08.02.01.09-Id Outras Correntes	139,165,035
<b>02.08.02-Outras Despesas Diversas</b>	<b>630,040,503</b>
02.08.02.01.01-Transferências A Instituições Sem Fins Lucrativos	2,598,488
02.08.02.01.02-Bolsas De Estudo E Outros Benefícios Educacionais	627,442,015
<b>02.08.04-Organizações Não Governamentais</b>	<b>500,000</b>
02.08.04-Organizações Não Governamentais	500,000
<b>02.08.05-Restituições</b>	<b>770,000</b>
02.08.05.99-Outras Restituições	770,000
<b>02.08.06-Indemnizações</b>	<b>2,000,000</b>
02.08.06-Indemnizações	2,000,000
<b>02.08.07-Outras Despesas Residual</b>	<b>11,655,179</b>
02.08.07-Outras Despesas Residual	11,655,179
<b>03-Activos E Passivos</b>	<b>4,750,118,302</b>
<b>03.01-Activos Não Financeiros</b>	<b>4,750,118,302</b>
<b>03.01.01-Activos Fixos</b>	<b>4,745,668,302</b>
03.01.01.01.02.01-Edifícios Não Residenciais - Aquisições	5,000,000
03.01.01.01.06.01-Outras Construções - Aquisições	4,046,618,898
03.01.01.02.01.01.01-Viaturas Ligeiras De Passageiros - Aquisições	30,000,000
03.01.01.02.02.01-Ferramentas E Utensílios - Aquisições	2,755,977
03.01.01.02.03.01-Equipamento Administrativo - Aquisições	577,659,438
03.01.01.02.04.01-Outra Maquinaria E Equipamento - Aquisições	81,205,284
03.01.01.03.02.01-Activos Fixos Intangíveis - Aquisições	2,200,000
03.01.01.03.09.01-Id Outros Activos Fixos - Aquisições	228,705
<b>03.01.04-Recursos naturais</b>	<b>4,450,000</b>
03.01.04.04.02.01-Aplicações Informáticas - Aquisições	4,450,000




## Mapa VI - Despesas dos Fundos e Serviços Autónomos segundo a Classificação Funcional

	TOTAL
<b>Total</b>	<b>12,692,327,164</b>
<b>Funcionais</b>	<b>10,770,932,640</b>
<b>Assuntos económicos</b>	<b>1,117,332,762</b>
Agricultura silvicultura pesca e caça	171,397,270
Economia, comércio e laborais	124,272,052
Id - Assuntos Económicos	98,115,398
Outras indústrias	31,867,200
Outros não especificados	64,483,140
Transportes	627,197,702
<b>Defesa</b>	<b>1,005,000,544</b>
Defesa militar	1,005,000,544
<b>Educação</b>	<b>2,069,215,883</b>
Ensino não especificado (sem grau definido)	30,601,333
Ensino universitário	1,011,444,238
Outros não especificados	126,833,171
Serviços auxiliares á educação	900,337,141
<b>Habitação e desenvolvimento urbanístico</b>	<b>76,255,224</b>
Outros não especificados	76,255,224
<b>Protecção ambiental</b>	<b>255,223,775</b>
Gestão de esgotos e águas	108,930,608
ID - protecção ambiental	146,293,167
<b>Saúde</b>	<b>1,646,876,563</b>
Serviços de saúde pública	382,947,716
Serviços hospitalares	1,263,928,847
<b>Segurança e ordem pública</b>	<b>3,988,242,181</b>
Outros não especificados	449,172,616
Serviços policiais	3,033,613,992
Tribunais	505,455,573
<b>Serviços Públicos Gerais</b>	<b>299,124,738</b>
Serviços Públicos Gerais não especificados	20,400,702
Serviços gerais	224,982,680
Órgãos Executivos E Legislativos Administração	53,741,356
<b>Serviços culturais recreativos e religiosos</b>	<b>313,660,970</b>
Outros não especificados	16,032,088
Serviços culturais	214,904,726
Serviços recreativos e desporto	82,724,156
<b>Serviços Públicos Gerais</b>	<b>1,921,394,524</b>
<b>Protecção social</b>	<b>1,921,394,524</b>
Família e crianças	149,274,411
Outros não especificados	1,687,013,228
Sobrevivência	85,106,885




## Mapa VII - Orçamento Consolidado das Receitas Correntes e de Capital e Despesas de Funcionamento da Administração Central Segundo a Classificação Económica

	Estado	Fundos e Serviços Autónomos	Total
<b>Total de Receitas</b>	<b>59,350,532,006</b>	<b>3,725,969,675</b>	<b>63,076,501,681</b>
<b>Total de Despesas</b>	<b>38,008,336,602</b>	<b>12,692,327,164</b>	<b>50,700,663,766</b>
<b>01-Receitas</b>	<b>58,126,955,917</b>	<b>3,725,269,675</b>	<b>61,852,225,592</b>
<b>01.01-Impostos</b>	<b>48,065,657,007</b>	<b>0</b>	<b>48,065,657,007</b>
<b>01.01.01-Impostos Sobre O Rendimento (Iur)</b>	<b>14,448,192,269</b>	<b>0</b>	<b>14,448,192,269</b>
01.01.01.01-Impostos Sobre O Rendimento - Ps (Iur)	8,258,181,077	0	8,258,181,077
01.01.01.02-Impostos Sobre O Rendimento - Pc	6,190,011,192	0	6,190,011,192
<b>01.01.04-Impostos Sobre Bens E Serviços</b>	<b>23,758,697,399</b>	<b>0</b>	<b>23,758,697,399</b>
01.01.04.01.01-Imposto sobre o valor acrescentado (IVA)	19,171,352,454	0	19,171,352,454
01.01.04.02.01-Imposto sobre consumos especiais	2,531,999,999	0	2,531,999,999
01.01.04.04.02-Contribuição Turística	1,258,344,947	0	1,258,344,947
01.01.04.05.02-Taxa ecológica	796,999,999	0	796,999,999
<b>01.01.05-Imposto Sobre Transacções Internacionais</b>	<b>8,971,999,999</b>	<b>0</b>	<b>8,971,999,999</b>
01.01.05.01-Direitos de importação	8,610,999,998	0	8,610,999,998
01.01.05.02-Taxa comunitária CEDEAO	361,000,001	0	361,000,001
<b>01.01.06-Outros Impostos</b>	<b>886,767,340</b>	<b>0</b>	<b>886,767,340</b>
01.01.06.01.01-Imposto De Selo	821,424,798	0	821,424,798
01.01.06.02-Imposto Especial Sobre Jogo	65,342,542	0	65,342,542
<b>01.02-Segurança Social</b>	<b>69,092,690</b>	<b>450,000</b>	<b>69,542,690</b>
<b>01.02.01-Contribuições Para A Segurança Social</b>	<b>69,092,690</b>	<b>450,000</b>	<b>69,542,690</b>
01.02.01.01-Taxa social única	30,391	0	30,391
01.02.01.02-Contribuições para a Caixa de A. e Pensões	68,431,426	0	68,431,426
01.02.01.09-Outras contribuições	630,873	450,000	1,080,873
<b>01.03-Transferências</b>	<b>79,287,692</b>	<b>351,811,721</b>	<b>431,099,413</b>
<b>01.03.01-De Governos Estrangeiros</b>	<b>10,000,000</b>	<b>0</b>	<b>10,000,000</b>
01.03.01.01.02-Ajuda Alimentar Corrente De Governos Estrangeiros	10,000,000	0	10,000,000
<b>01.03.03-Das Administrações Públicas</b>	<b>69,287,692</b>	<b>351,811,721</b>	<b>421,099,413</b>
01.03.03.01.01-Transferencias Correntes Da Administração Central	3,721,692	0	3,721,692
01.03.03.01.02-Transferencias Correntes Da Administração Local	0	180,000	180,000
01.03.03.01.09-Outras Transferencias Correntes Administração Publica	65,566,000	351,631,721	417,197,721
<b>01.04-Outras receitas</b>	<b>9,912,918,528</b>	<b>3,373,007,954</b>	<b>13,285,926,482</b>
<b>01.04.01-Rendimentos de propriedade</b>	<b>4,052,760,754</b>	<b>286,083,323</b>	<b>4,338,844,077</b>
01.04.01.01-Juros	16,600,000	0	16,600,000
01.04.01.02-Dividendos	775,369,374	0	775,369,374



**Mapa VII - Orçamento Consolidado das Receitas Correntes e de Capital e Despesas de Funcionamento da Administração Central Segundo a Classificação Económica**


	Estado	Fundos e Serviços Autónomos	Total
01.04.01.05.01-Rendas De Concessões Aeroportuárias	400,000,000	0	400,000,000
01.04.01.05.02-Rendas De Concessões Portuárias	242,000,000	0	242,000,000
01.04.01.05.03-Rendas De Outras Concessões	2,589,315,781	206,400,000	2,795,715,781
01.04.01.05.05-Rendas De Habitações	0	480,000	480,000
01.04.01.05.06-Rendas De Edifícios	5,380,000	5,687,000	11,067,000
01.04.01.05.07-Outras Rendas	6,138,699	52,980,726	59,119,425
01.04.01.05.09-Outros rendimentos de propriedade	17,956,900	20,535,597	38,492,497
<b>01.04.02-Venda de bens e serviços</b>	<b>4,737,553,249</b>	<b>2,948,870,823</b>	<b>7,686,424,072</b>
01.04.02.01.01-Venda Mercadorias	0	92,914,746	92,914,746
01.04.02.01.02-Venda Bens Inutilizados	15,000,000	0	15,000,000
01.04.02.01.03-Venda Publicações E Impressos	39,999,999	10,238,440	50,238,439
01.04.02.01.06-Venda de medicamentos	1,110,000	0	1,110,000
01.04.02.01.07-Venda de água	3,385,240	0	3,385,240
01.04.02.01.09-Outras Vendas	14,721,500	61,161,621	75,883,121
01.04.02.02.01.00.01-Taxa de serviços de passaportes	251,612,618	31,000,000	282,612,618
01.04.02.02.01.00.02-Taxa de serviços agrícolas e pecuários	117,321,092	0	117,321,092
01.04.02.02.01.00.04-Taxa de serviços policiais	56,266,174	0	56,266,174
01.04.02.02.01.00.08-Taxa de exploração de água	0	90,118,987	90,118,987
01.04.02.02.01.00.09-Taxas de serviços de secretaria	57,331,855	653,562,028	710,893,883
01.04.02.02.01.01.06-Taxa de licenciamento de sanitários das instalações	14,333,874	0	14,333,874
01.04.02.02.01.03.04-Taxa pela emissão de outras licenças não previstas nas rubricas anteriores	310,000	0	310,000
01.04.02.02.01.04-Taxa De Segurança Aeroportuária	2,099,219,976	0	2,099,219,976
01.04.02.02.01.05-Taxa De Incêndio	32,325,459	0	32,325,459
01.04.02.02.01.06-Taxa Estatística	400,000,000	0	400,000,000
01.04.02.02.01.08-Taxa De Compensação Equitativa Pela Cópia Privada	60,000,000	0	60,000,000
01.04.02.02.01.09.09-Outras Taxas Diversas	117,221,501	160,638,503	277,860,004
01.04.02.02.01.10-Taxa De Segurança Marítima	0	308,000,000	308,000,000
01.04.02.02.02.01-Emolumentos E Custas De Portos E Capitánias	0	52,544,459	52,544,459
01.04.02.02.02.02-Emolumentos E Custas Judiciais	0	251,445,632	251,445,632
01.04.02.02.02.03-Emolumentos E Custas Dos Registos E Notariado	0	241,267,500	241,267,500
01.04.02.02.02.09-Outros emolumentos e custas	133,911,758	186,916,900	320,828,658
01.04.02.03.01-Taxas De Serviços Médico-Hospitalares	300,321,169	657,416,389	957,737,558
01.04.02.03.02-Taxas De Serviços Das Oficinas Do Estado	0	7,500,000	7,500,000






**Mapa VII - Orçamento Consolidado das Receitas Correntes e de Capital e Despesas de Funcionamento da Administração Central Segundo a Classificação Económica**

	Estado	Fundos e Serviços Autónomos	Total
01.04.02.03.03-Taxas De Serviços Dos Recursos Agro-Florestais	252,000	0	252,000
01.04.02.03.09-Outras Taxas De Serviços	21,512,000	112,767,200	134,279,200
01.04.02.04.01-Emolumentos Pessoais De Serviços De Portos E Capitania	0	3,824,246	3,824,246
01.04.02.04.02-Emolumentos Pessoais De Serviços De Justiça	0	3,500,000	3,500,000
01.04.02.04.06-Emolumentos Pessoais Serviços Aduaneiros E Guarda Fiscal	220,000,001	0	220,000,001
01.04.02.04.08-Emolumentos Pessoais Serviços De Polícia E Fronteira	781,397,033	19,550,011	800,947,044
01.04.02.04.09-Emolumentos Pessoais Serviços Diversos	0	4,504,161	4,504,161
<b>01.04.03-Multas e outras penalidades</b>	<b>332,321,390</b>	<b>40,384,297</b>	<b>372,705,687</b>
01.04.03.01-Multas por infracção ao código da estrada	56,728,817	2,100,000	58,828,817
01.04.03.04-Taxa de relaxe	5,372,588	0	5,372,588
01.04.03.06-Juros de mora	39,390,642	0	39,390,642
01.04.03.07-Multas e outras penalidades	185,274,345	11,992,379	197,266,724
01.04.03.09-Outras Multas E Penalidades	45,554,998	26,291,918	71,846,916
<b>01.04.04-Outras Transferências</b>	<b>337,914,108</b>	<b>19,618,101</b>	<b>357,532,209</b>
01.04.04.01-Outras Transferencias Correntes	5,019,980	19,618,101	24,638,081
01.04.04.03-Serviços Consulares	332,894,128	0	332,894,128
<b>01.04.05-Outras receitas diversas e não especificadas</b>	<b>452,369,027</b>	<b>78,051,410</b>	<b>530,420,437</b>
01.04.05.01-Receitas do totoloto nacional	56,702,769	0	56,702,769
01.04.05.02-Reposições não abatidas nos pagamentos	129,251,833	0	129,251,833
01.04.05.09-Outras Receitas Não Especificadas	266,414,425	78,051,410	344,465,835
<b>02-Despesas</b>	<b>37,636,297,809</b>	<b>12,614,742,776</b>	<b>50,251,040,585</b>
<b>02.01-Despesas com pessoal</b>	<b>15,733,641,877</b>	<b>6,904,315,525</b>	<b>22,637,957,402</b>
<b>02.01.01-Remunerações certas e permanentes</b>	<b>14,503,072,650</b>	<b>6,398,825,034</b>	<b>20,901,897,684</b>
02.01.01.01.01-Pessoal Dos Quadros Especiais	473,967,706	729,120	474,696,826
02.01.01.01.02-Pessoal Do Quadro	7,428,480,858	3,491,875,069	10,920,355,927
02.01.01.01.03-Pessoal Contratado	3,119,339,427	1,355,914,881	4,475,254,308
02.01.01.01.04-Pessoal Em Regime De Avença	38,467,507	17,391,260	55,858,767
02.01.01.01.09-Pessoal Em Qualquer Outra Situação	131,164,001	0	131,164,001
02.01.01.02.01-Gratificações Permanentes	66,806,091	140,147,090	206,953,181
02.01.01.02.02-Subsídios Permanentes	1,106,734,221	493,926,501	1,600,660,722
02.01.01.02.03-Despesas De Representação	19,738,532	1,555,695	21,294,227
02.01.01.02.04-Gratificações Eventuais	807,166,591	124,239,883	931,406,474
02.01.01.02.05-Horas Extraordinárias	36,870,273	26,152,421	63,022,694




**Mapa VII - Orçamento Consolidado das Receitas Correntes e de Capital e Despesas de Funcionamento da Administração Central Segundo a Classificação Económica**

	Estado	Fundos e Serviços Autónomos	Total
02.01.01.02.06-Alimentação E Alojamento	5,508,096	31,794,919	37,303,015
02.01.01.02.07-Formação	44,807,536	44,768,074	89,575,610
02.01.01.02.08-Subsídio De Instalação	13,780,700	5,165,000	18,945,700
02.01.01.02.09-Outros Suplementos E Abonos	806,967,760	500,942,394	1,307,910,154
02.01.01.03.02-Recrutamentos E Nomeações	183,855,563	106,113,838	289,969,401
02.01.01.03.03-Progressões	839,862	1,351,487	2,191,349
02.01.01.03.04-Reclassificações	29,264,410	2,603,429	31,867,839
02.01.01.03.05-Regressos	123,421,073	50,172,930	173,594,003
02.01.01.03.06-Promoções	65,892,443	3,981,043	69,873,486
<b>02.01.02-Segurança Social</b>	<b>1,230,569,227</b>	<b>505,490,491</b>	<b>1,736,059,718</b>
02.01.02.01.01-Contribuições Para A Segurança Social	1,090,960,754	471,758,320	1,562,719,074
02.01.02.01.02-Encargos Com A Saúde	110,731,470	910,000	111,641,470
02.01.02.01.03-Abono De Família	16,621,346	4,668,040	21,289,386
02.01.02.01.04-Seguros De Acidentes No Trabalho	9,884,051	28,154,131	38,038,182
02.01.02.01.09-Encargos Diversos De Segurança Social	2,371,606	0	2,371,606
<b>02.02-Aquisição de bens e serviços</b>	<b>3,717,889,207</b>	<b>2,819,002,029</b>	<b>6,536,891,236</b>
<b>02.02.01-Aquisição de bens</b>	<b>1,183,254,158</b>	<b>1,555,445,032</b>	<b>2,738,699,190</b>
02.02.01.00.01-Matérias Primas E Subsidiárias	12,820,870	5,027,407	17,848,277
02.02.01.00.02-Medicamentos	414,467,075	365,542,243	780,009,318
02.02.01.00.03-Produtos Alimentares	87,532,802	338,619,524	426,152,326
02.02.01.00.04-Roupa Vestuário E Calçado	22,555,942	88,878,355	111,434,297
02.02.01.00.05-Material De Escritório	127,145,540	72,090,402	199,235,942
02.02.01.00.06-Material De Consumo Clínico	46,308,305	133,024,557	179,332,862
02.02.01.00.07-Munições Explosivos E Outro Mat Militar	0	1,000,000	1,000,000
02.02.01.00.08-Material De Educação, Cultura E Recreio	31,950,113	6,709,722	38,659,835
02.02.01.00.09-Material De Transporte - Peças	28,894,165	75,146,332	104,040,497
02.02.01.01.00-Livros E Documentação Técnica	14,808,292	72,257,800	87,066,092
02.02.01.01.01-Artigos Honoríficos E De Decoração	5,198,185	1,373,800	6,571,985
02.02.01.01.02-Combustíveis E Lubrificantes	129,219,797	208,064,845	337,284,642
02.02.01.01.03-Material De Limpeza, Higiene E Conforto	48,099,514	62,515,388	110,614,902
02.02.01.01.04-Material De Conservação E Reparação	77,817,337	68,237,443	146,054,780
02.02.01.01.05-Publicidade Dos Atos E Decisões Administrativas	29,280,000	350,000	29,630,000
02.02.01.01.07-Materiais De Publicidade E Propaganda	0	300,000	300,000




**Mapa VII - Orçamento Consolidado das Receitas Correntes e de Capital e Despesas de Funcionamento da Administração Central Segundo a Classificação Económica**

	Estado	Fundos e Serviços Autónomos	Total
02.02.01.09.09-Outros Bens	107,156,221	56,307,214	163,463,435
<b>02.02.02-Aquisição De Serviços</b>	<b>2,534,635,049</b>	<b>1,263,556,997</b>	<b>3,798,192,046</b>
02.02.02.00.01-Rendas E Alugueres	267,139,801	84,924,521	352,064,322
02.02.02.00.02-Conservação E Reparação De Bens	161,850,340	113,838,045	275,688,385
02.02.02.00.03-Comunicações	249,383,208	98,904,655	348,287,863
02.02.02.00.04-Transportes	43,193,637	16,590,683	59,784,320
02.02.02.00.05-Água	123,398,607	116,667,031	240,065,638
02.02.02.00.06-Energia Eléctrica	268,112,466	286,909,260	555,021,726
02.02.02.00.07-Publicidade E Propaganda	17,954,458	14,026,549	31,981,007
02.02.02.00.08-Representação Dos Serviços	59,636,964	6,272,450	65,909,414
02.02.02.00.09-Deslocação E Estadas	555,914,715	111,897,970	667,812,685
02.02.02.01.00-Vigilância E Segurança	142,379,137	91,140,537	233,519,674
02.02.02.01.01-Limpeza Higiene E Conforto	108,851,989	61,328,358	170,180,347
02.02.02.01.02-Honorários	67,406,139	32,917,153	100,323,292
02.02.02.01.03.01-Assistência Técnica - Residentes	73,630,013	71,619,977	145,249,990
02.02.02.01.03.02-Assistência Técnica - Não Residentes	127,149,320	16,650,000	143,799,320
02.02.02.01.04-Outros Encargos Da Dívida	3,262,477	2,320,000	5,582,477
02.02.02.09.01-Formação	1,317,545	2,740,000	4,057,545
02.02.02.09.02-Seminários, Exposições E Similares	141,060	1,500,000	1,641,060
02.02.02.09.09-Outros Serviços	263,913,173	133,309,808	397,222,981
<b>02.04-Juros e outros encargos</b>	<b>5,662,000,000</b>	<b>0</b>	<b>5,662,000,000</b>
<b>02.04.01-Juros da dívida externa</b>	<b>2,229,000,000</b>	<b>0</b>	<b>2,229,000,000</b>
<b>02.04.02-Juros da dívida interna</b>	<b>3,337,000,000</b>	<b>0</b>	<b>3,337,000,000</b>
02.04.02-Juros Da Dívida Interna	3,337,000,000	0	3,337,000,000
<b>02.04.03-Outros encargos</b>	<b>96,000,000</b>	<b>0</b>	<b>96,000,000</b>
<b>02.05-Subsídios</b>	<b>277,783,956</b>	<b>367,529,529</b>	<b>645,313,485</b>
<b>02.05.01-A Empresas Públicas</b>	<b>162,783,956</b>	<b>0</b>	<b>162,783,956</b>
02.05.01.01-Subsídios Empresas Públicas Não Financeiras	162,783,956	0	162,783,956
<b>02.05.02-A Empresas Privadas</b>	<b>115,000,000</b>	<b>367,529,529</b>	<b>482,529,529</b>
02.05.02.01-Subsídios A Empresas Privadas Não Financeiras	115,000,000	367,529,529	482,529,529
<b>02.06-Transferências</b>	<b>4,744,364,604</b>	<b>152,078,080</b>	<b>4,896,442,684</b>
<b>02.06.01-Para Governos Estrangeiros</b>	<b>70,275,700</b>	<b>17,940,000</b>	<b>88,215,700</b>
02.06.01.01-Transferências Correntes	180,000	700,000	880,000




**Mapa VII - Orçamento Consolidado das Receitas Correntes e de Capital e Despesas de Funcionamento da Administração Central Segundo a Classificação Económica**

	Estado	Fundos e Serviços Autónomos	Total
02.06.01.09.01-Outros Transferências Correntes	64,895,700	17,240,000	82,135,700
02.06.01.09.03-Id Outros Transferências	5,200,000	0	5,200,000
<b>02.06.02-Organismos internacionais</b>	<b>462,722,637</b>	<b>3,838,080</b>	<b>466,560,717</b>
02.06.02.01.01-Quotas A Organismos Internacionais Correntes	212,689,557	3,778,080	216,467,637
02.06.02.01.09-Outros Organismos Internacionais - Correntes	250,033,080	60,000	250,093,080
<b>02.06.03-Administrações Públicas</b>	<b>4,211,366,267</b>	<b>130,300,000</b>	<b>4,341,666,267</b>
02.06.03.01.01-Fundos E Serviços Autónomos Corrente	11,642,516	0	11,642,516
02.06.03.01.02-Municípios Corrente	3,828,836,801	124,000,000	3,952,836,801
02.06.03.01.03-Embaixadas E Serviços Consulares Corrente	1,800,000	0	1,800,000
02.06.03.01.09-Outras Transferências Administrações Públicas Corr	366,901,442	6,300,000	373,201,442
02.06.03.02.01-Fundos E Serviços Autónomos Capital	1,385,200	0	1,385,200
02.06.03.02.09-Outras Transferencias A Administração Pública De Capital	800,308	0	800,308
<b>02.07-Benefícios Sociais</b>	<b>5,159,369,981</b>	<b>1,737,631,645</b>	<b>6,897,001,626</b>
<b>02.07.01-Benefícios sociais</b>	<b>4,845,356,902</b>	<b>1,735,550,645</b>	<b>6,580,907,547</b>
02.07.01.01.01-Pensões de aposentação	4,368,214,602	0	4,368,214,602
02.07.01.01.02-Pensões de sobrevivência	266,000,000	0	266,000,000
02.07.01.01.03-Pensões do regime não contributivo	209,060,300	1,717,741,757	1,926,802,057
02.07.01.01.04-Pensões de reserva	0	16,968,659	16,968,659
02.07.01.01.05-Pensões de ex-Presidentes	1,632,000	0	1,632,000
02.07.01.02-Benefícios sociais em espécie	450,000	840,229	1,290,229
<b>02.07.02-Benefícios de assistência social</b>	<b>314,013,079</b>	<b>2,081,000</b>	<b>316,094,079</b>
02.07.02.01.03-Evacuação de doentes	295,268,065	0	295,268,065
02.07.02.01.09-Outros Benefícios Sociais Em Numerário	18,632,407	2,081,000	20,713,407
02.07.02.02-Benefícios Sociais Em Espécie	112,607	0	112,607
<b>02.08-Outras Despesas</b>	<b>2,341,248,184</b>	<b>634,185,968</b>	<b>2,975,434,152</b>
<b>02.08.01-Seguros</b>	<b>57,798,077</b>	<b>37,306,306</b>	<b>95,104,383</b>
<b>02.08.02-Outras Despesas</b>	<b>351,820,812</b>	<b>98,665,995</b>	<b>450,486,807</b>
02.08.02.01.09-Id Outras Correntes	151,620,812	98,665,995	250,286,807
02.08.02.02.09-Id Outras Capital	200,200,000	0	200,200,000
<b>02.08.02-Outras Despesas Diversas</b>	<b>2,575,000</b>	<b>492,058,488</b>	<b>494,633,488</b>
02.08.02.01.01-Transferências A Instituições Sem Fins Lucrativos	2,000,000	2,598,488	4,598,488
02.08.02.01.02-Bolsas De Estudo E Outros Benefícios Educacionais	575,000	489,460,000	490,035,000
<b>02.08.03-Partidos Políticos</b>	<b>74,000,000</b>	<b>0</b>	<b>74,000,000</b>



**Mapa VII - Orçamento Consolidado das Receitas Correntes e de Capital e Despesas de Funcionamento da Administração Central Segundo a Classificação Económica**

	Estado	Fundos e Serviços Autónomos	Total
<b>02.08.04-Organizações Não Governamentais</b>	<b>113,750,789</b>	<b>500,000</b>	<b>114,250,789</b>
<b>02.08.05-Restituições</b>	<b>1,205,831,263</b>	<b>760,000</b>	<b>1,206,591,263</b>
02.08.05.01-Restituições Iur	70,300,000	0	70,300,000
02.08.05.02-Restituições Iva	1,132,811,263	0	1,132,811,263
02.08.05.99-Outras Restituições	2,720,000	760,000	3,480,000
<b>02.08.06-Indemnizações</b>	<b>233,729,702</b>	<b>1,500,000</b>	<b>235,229,702</b>
<b>02.08.07-Outras Despesas Residual</b>	<b>169,742,541</b>	<b>3,395,179</b>	<b>173,137,720</b>
<b>02.08.08-Dotação Provisional</b>	<b>132,000,000</b>	<b>0</b>	<b>132,000,000</b>
<b>03-Activos E Passivos</b>	<b>1,591,354,162</b>	<b>82,545,108</b>	<b>1,673,899,270</b>
<b>03.01-Activos Não Financeiros</b>	<b>1,591,354,162</b>	<b>82,545,108</b>	<b>1,673,899,270</b>
<b>03.01.01-Activos Fixos</b>	<b>479,304,497</b>	<b>80,095,108</b>	<b>559,399,605</b>
03.01.01.01.01.01-Residências Cívicas - Aquisições	11,000,000	0	11,000,000
03.01.01.01.01.02-Residências Cívicas - Vendas	90,000,000	0	90,000,000
03.01.01.01.02.02-Residências Militares - Vendas	10,000,000	0	10,000,000
03.01.01.01.02.01-Edifícios Não Residenciais - Aquisições	56,000,000	0	56,000,000
03.01.01.01.03.01-Edifícios Para Escritórios - Aquisições	4,009,181	0	4,009,181
03.01.01.01.06.01-Outras Construções - Aquisições	3,000,000	0	3,000,000
03.01.01.02.01.01.01-Viaturas Ligeiras De Passageiros - Aquisições	42,368,998	0	42,368,998
03.01.01.02.01.01.02-Viaturas Ligeiras De Passageiros - Vendas	6,120,000	0	6,120,000
03.01.01.02.01.04.01-Pesados De Passageiros - Aquisições	5,500,000	0	5,500,000
03.01.01.02.01.09.02-Outros Materiais De Transporte - Venda	500,000	0	500,000
03.01.01.02.02.01-Ferramentas E Utensílios - Aquisições	3,108,030	1,635,977	4,744,007
03.01.01.02.03.01-Equipamento Administrativo - Aquisições	85,687,349	40,955,739	126,643,088
03.01.01.02.04.01-Outra Maquinaria E Equipamento - Aquisições	64,026,889	36,574,687	100,601,576
03.01.01.02.04.02-Outra Maquinaria E Equipamento - Vendas	200,000	700,000	900,000
03.01.01.03.01.02-Animais E Plantações - Vendas	4,706,424	0	4,706,424
03.01.01.03.02.01-Activos Fixos Intangíveis - Aquisições	93,077,626	0	93,077,626
03.01.01.03.09.01-Id Outros Activos Fixos - Aquisições	0	228,705	228,705
<b>03.01.04-Recursos naturais</b>	<b>1,112,049,665</b>	<b>2,450,000</b>	<b>1,114,499,665</b>
03.01.04.01.02.02-Terrenos Do Domínio Privado - Vendas	1,112,049,665	0	1,112,049,665
03.01.04.04.02.01-Aplicações Informáticas - Aquisições	0	2,450,000	2,450,000






## Mapa VIII - Orçamento consolidado da Administração Central segundo uma classificação orgânica

	Estado	Fundos e Serviços Autónomos	Total
Presidência Da República	293,798,000	0	293,798,000
OSOB - Assembleia Nacional	995,448,878	0	995,448,878
Osob - Tribunal Constitucional	60,348,542	0	60,348,542
OSOB - Supremo Tribunal De Justiça	63,148,097	0	63,148,097
OSOB - Procuradoria Geral Da República	92,372,288	0	92,372,288
OSOB - Tribunal De Contas	165,411,329	0	165,411,329
OSOB - Conselho Superior Da Magistratura Judicial	492,100,302	0	492,100,302
Osob - Conselho Superior Do Ministerio Publico	380,998,176	0	380,998,176
CHGOV - Gabinete Do Primeiro Ministro	177,799,029	0	177,799,029
CHGOV - Gabinete Do Vice Primeiro Ministro	24,113,872	0	24,113,872
CHGOV - Ministro Dos Assuntos Parlamentares e da Presidencia Conselho Ministro	190,907,862	0	190,907,862
CHGOV - Ministro Adjunto Do Primeiro Ministro Para A Integração Regional	31,144,819	0	31,144,819
GOV - Ministério Das Finanças	19,419,175,361	598,387,735	20,017,563,096
GOV - Ministério Dos Negocios Estrangeiros e Comunidades	1,648,803,554	0	1,648,803,554
GOV - Ministério Da Defesa	49,485,689	1,005,000,544	1,054,486,233
GOV - Ministério Da Justiça E Trabalho	703,097,936	975,028,891	1,678,126,827
GOV - Ministério Da Administração Interna	165,017,650	3,033,613,992	3,198,631,642
Gov - Ministerio Do Turismo E Transportes	89,943,451	99,664,902	189,608,353
Gov - Ministerio Da Economia Maritima	114,780,916	730,797,270	845,578,186
Gov - Ministério Da Industria, Comércio E Energia	129,424,901	29,556,922	158,981,823
GOV - Ministério Da Agricultura e Ambiente	421,791,265	319,706,915	741,498,180
GOV - Ministério Da Educação	7,903,794,694	1,942,382,712	9,846,177,406
GOV - Ministerio Do Desporto	116,524,936	82,724,156	199,249,092
GOV - Ministerio Da Familia E Da Inclusao Social	426,865,076	1,921,394,524	2,348,259,600
GOV - Ministerio Da Cultura e das Industrias Criativas	106,499,367	230,936,814	337,436,181
GOV - Ministério Da Saúde e da Segurança Social	3,560,901,475	1,646,876,563	5,207,778,038
GOV - Ministério Das Infraestruturas, do Ordenamento do Territorio e Habitação	121,008,591	76,255,224	197,263,815
GOV - Comissão De Recenseamento Eleitoral	63,630,546	0	63,630,546
	<b>38,008,336,602</b>	<b>12,692,327,164</b>	<b>50,700,663,766</b>
Receitas da Administração Central	59,350,532,006		59,350,532,006
Receitas Próprias do FSA		3,725,969,675	3,725,969,675
Recebidas Pelos FSA		9,006,947,947	
Total Receitas	59,350,532,006	12,732,917,622	63,076,501,681

## Mapa IX - Orçamento consolidado da Administração Central segundo uma classificação funcional




	Administração Central Directa	Fundos e Serviços Autónomos	Total
<b>Total</b>	<b>38,004,075,882</b>	<b>12,696,587,884</b>	<b>50,700,663,766</b>
<b>Funcionais</b>	<b>32,098,524,927</b>	<b>10,775,193,360</b>	<b>42,873,718,287</b>
<b>Assuntos económicos</b>	<b>1,438,618,386</b>	<b>1,117,332,762</b>	<b>2,555,951,148</b>
Agricultura silvicultura pesca e caça	18,939,656	171,397,270	190,336,926
Combustível e energia	14,478,708	0	14,478,708
Comunicações	12,909,845	0	12,909,845
Economia, comércio e laborais	0	124,272,052	124,272,052
Id - Assuntos Económicos	403,582,683	98,115,398	501,698,081
Minas indústria e construção	8,189,542	0	8,189,542
Outras indústrias	22,555,672	31,867,200	54,422,872
Outros não especificados	787,989,211	64,483,140	852,472,351
Transportes	169,973,069	627,197,702	797,170,771
<b>Defesa</b>	<b>80,405,792</b>	<b>1,005,000,544</b>	<b>1,085,406,336</b>
Defesa civil	30,920,103	0	30,920,103
Defesa militar	47,870,679	1,005,000,544	1,052,871,223
Outros não especificados	1,615,010	0	1,615,010
<b>Educação</b>	<b>7,911,734,263</b>	<b>2,069,215,883</b>	<b>9,980,950,146</b>
Ensino não especificado (sem grau definido)	0	30,601,333	30,601,333
Ensino pré primário e primário	4,090,774,506	0	4,090,774,506
Ensino secundário	3,561,075,473	0	3,561,075,473
Ensino universitário	17,292,516	1,011,444,238	1,028,736,754
ID - educação	50,013,149	0	50,013,149
Outros não especificados	179,898,338	126,833,171	306,731,509
Serviços auxiliares á educação	12,680,281	900,337,141	913,017,422
<b>Habituação e desenvolvimento urbanístico</b>	<b>0</b>	<b>76,255,224</b>	<b>76,255,224</b>
Outros não especificados	0	76,255,224	76,255,224
<b>Proteção ambiental</b>	<b>13,923,954</b>	<b>255,223,775</b>	<b>269,147,729</b>
Gestão de esgotos e águas	0	108,930,608	108,930,608
ID - protecção ambiental	0	146,293,167	146,293,167
Outros não especificados	13,923,954	0	13,923,954
<b>Saúde</b>	<b>3,846,589,540</b>	<b>1,646,876,563</b>	<b>5,493,466,103</b>
ID - saúde	724,304,743	0	724,304,743
Outros não especificados	3,122,284,797	1,646,876,563	4,769,161,360
<b>Serviços culturais recreativos e religiosos</b>	<b>215,084,734</b>	<b>313,660,970</b>	<b>528,745,704</b>
Outros não especificados	24,823,671	16,032,088	40,855,759
Serviços culturais	73,736,127	214,904,726	288,640,853
Serviços recreativos e desporto	116,524,936	82,724,156	199,249,092
<b>Serviços Públicos Gerais</b>	<b>5,905,550,955</b>	<b>1,921,394,524</b>	<b>7,826,945,479</b>
<b>Protecção social</b>	<b>5,905,550,955</b>	<b>1,921,394,524</b>	<b>7,826,945,479</b>
Família e crianças	0	149,274,411	149,274,411
ID Protecção Social	26,587,328	0	26,587,328
Outros não especificados	5,861,963,627	1,687,013,228	7,548,976,855
Sobrevivência	17,000,000	85,106,885	102,106,885
<b>Serviços Públicos Gerais</b>	<b>17,201,241,559</b>	<b>303,385,458</b>	<b>17,504,627,017</b>
ID - Serviços Públicos Gerais	2,653,200	0	2,653,200
Outros não especificados	1,057,264,023	0	1,057,264,023
Serviços Públicos Gerais não especificados	57,672,051	20,400,702	78,072,753
Serviços gerais	133,697,212	224,982,680	358,679,892
Transacções da dívida pública	5,662,000,000	0	5,662,000,000
Órgãos Executivos E Legislativos Administra	10,287,955,073	58,002,076	10,345,957,149
<b>Serviços culturais recreativos e religiosos</b>	<b>215,084,734</b>	<b>313,660,970</b>	<b>528,745,704</b>
Outros não especificados	24,823,671	16,032,088	40,855,759
Serviços culturais	73,736,127	214,904,726	288,640,853
Serviços recreativos e desporto	116,524,936	82,724,156	199,249,092
<b>Serviços Públicos Gerais</b>	<b>5,905,550,955</b>	<b>1,921,394,524</b>	<b>7,826,945,479</b>
<b>Protecção social</b>	<b>5,905,550,955</b>	<b>1,921,394,524</b>	<b>7,826,945,479</b>
Família e crianças	0	149,274,411	149,274,411
ID Protecção Social	26,587,328	0	26,587,328
Outros não especificados	5,861,963,627	1,687,013,228	7,548,976,855
Sobrevivência	17,000,000	85,106,885	102,106,885
Outros não especificados	1,404,231,427	1,263,928,847	2,668,160,274
<b>Segurança e ordem pública</b>	<b>1,390,926,699</b>	<b>3,988,242,181</b>	<b>5,379,168,880</b>
Outros não especificados	192,485,407	449,172,616	641,658,023
Prisões	325,342,814	0	325,342,814
Serviços policiais	0	3,033,613,992	3,033,613,992
Tribunais	873,098,478	505,455,573	1,378,554,051
Outros não especificados	101,426,000	0	101,426,000
Produtos médicos, próteses e equipamento	497,698,106	0	497,698,106
Serviços de saúde pública	1,118,929,264	382,947,716	1,501,876,980
Serviços hospitalares	1,404,231,427	1,263,928,847	2,668,160,274



Mapa X - Programa Plurianual de Investimento Público

Pilar (Visão) / Área Estratégica (Eixo) / Programa	Total	Tesouro	OFN	FCP AAL	Donativo	Empréstimo
<b>Total</b>	<b>22,488,346,579</b>	<b>11,629,598,401</b>	<b>221,282,949</b>	<b>201,811,190</b>	<b>3,524,513,352</b>	<b>6,911,140,687</b>
<b>Economia</b>	17,730,645,572	8,422,809,735	82,589,765	201,811,190	2,912,142,726	6,111,292,156
<b>Aposta na Inovação e Conhecimento</b>	<b>462,499,355</b>	<b>452,499,355</b>	<b>10,000,000</b>	<b>0</b>	<b>0</b>	<b>0</b>
CABO VERDE PLATAFORMA DIGITAL E DA INOVAÇÃO	462,499,355	452,499,355	10,000,000	0	0	0
<b>Recentragem Setorial</b>	<b>2,448,317,735</b>	<b>1,672,009,397</b>	<b>0</b>	<b>201,811,190</b>	<b>314,221,509</b>	<b>260,275,639</b>
CABO VERDE PLATAFORMA COMERCIAL E INDUSTRIAL	46,648,625	46,648,625	0	0	0	0
CABO VERDE PLATAFORMA DO TURISMO	906,011,331	832,613,349	0	0	0	73,397,982
DESENVOLVIMENTO DA CULTURA E DAS INDÚSTRIAS CRIATIVAS	146,449,994	146,449,994	0	0	0	0
MELHORIA DO AMBIENTE DE NEGÓCIOS	226,124,340	79,523,163	0	0	146,601,177	0
PROGRAMA NACIONAL DE INVESTIGAÇÃO	222,322,800	122,322,800	0	100,000,000	0	0
TRANSFORMAÇÃO DA AGRICULTURA	900,760,645	444,451,466	0	101,811,190	167,620,332	186,877,657
<b>Reformas Económicas e Estruturais</b>	<b>14,683,041,330</b>	<b>6,162,913,831</b>	<b>72,589,765</b>	<b>0</b>	<b>2,596,521,217</b>	<b>5,851,016,517</b>
CABO VERDE ACESSÍVEL	2,306,143	2,306,143	0	0	0	0
CABO VERDE PLATAFORMA AÉREA	8,424,782	8,424,782	0	0	0	0
CABO VERDE PLATAFORMA DO INVESTIMENTO ÉTNICO	3,390,865	3,390,865	0	0	0	0
CABO VERDE PLATAFORMA FINANCEIRA	500,200,036	0	0	0	0	500,200,036
CABO VERDE PLATAFORMA MARÍTIMA	191,441,579	135,589,219	0	0	55,852,360	0
CONSERVAÇÃO DA BIODIVERSIDADE E QUALIDADE AMBIENTAL	854,439,146	656,603,691	0	0	197,835,455	0
GESTÃO E ADMINISTRAÇÃO GERAL	2,395,013,879	2,343,382,109	4,500,000	0	47,131,770	0
GESTÃO DE RISCOS AMBIENTAIS, CLIMÁTICOS E GEOLÓGICOS	243,486,480	240,136,480	0	0	3,350,000	0
INFRAESTRUTURAS MODERNAS E SEGURAS	4,386,123,409	1,288,147,832	68,089,765	0	1,403,871,750	1,626,014,062
MELHORIA DA QUALIDADE DE PRODUÇÃO E DIFUSÃO ESTATÍSTICA	75,620,201	75,620,201	0	0	0	0
PROGRAMA NACIONAL PARA A SUSTENTABILIDADE ENERGÉTICA	125,338,822	107,838,822	0	0	0	17,500,000
REFORMA DO ESTADO	785,794,253	593,731,730	0	0	45,262,541	146,799,982
REQUALIFICAÇÃO DAS INFRAESTRUTURAS DA DEFESA NACIONAL	0	0	0	0	0	0
ÁGUA E SANEAMENTO	5,111,461,735	707,741,957	0	0	843,217,341	3,560,502,437
<b>Valorização das Ilhas e dos Recursos Endógenos</b>	<b>136,787,152</b>	<b>135,387,152</b>	<b>0</b>	<b>0</b>	<b>1,400,000</b>	<b>0</b>
VALORIZAÇÃO DAS ILHAS E RECURSOS ENDÓGENOS	136,787,152	135,387,152	0	0	1,400,000	0
<b>Soberania</b>	<b>1,710,671,592</b>	<b>1,602,184,904</b>	<b>102,693,184</b>	<b>0</b>	<b>5,793,504</b>	<b>0</b>
<b>Democracia</b>	<b>749,839,728</b>	<b>679,498,094</b>	<b>70,341,634</b>	<b>0</b>	<b>0</b>	<b>0</b>
DEMOCRACIA CONSOLIDADA E MODERNA	458,066,257	458,066,257	0	0	0	0
JUSTIÇA E PAZ SOCIAL	287,827,635	217,486,001	70,341,634	0	0	0
MERCADO DO TRABALHO FLEXÍVEL E INCLUSIVO	3,945,836	3,945,836	0	0	0	0
<b>Política Externa e Diáspora</b>	<b>45,433,855</b>	<b>39,640,351</b>	<b>0</b>	<b>0</b>	<b>5,793,504</b>	<b>0</b>
DIÁSPORA A 11ª ILHA	16,372,855	10,579,351	0	0	5,793,504	0
DIPLOMACIA CABO-VERDIANA - NOVO PARADIGMA	29,061,000	29,061,000	0	0	0	0




Mapa X - Programa Plurianual de Investimento Público

Pilar (Visão)/Área Estratégica(Eixo)/Programa	Total	Tesouro	OFN	FCP AAL	Donativo	Empréstimo
<b>Segurança</b>	<b>915,398,009</b>	<b>883,046,459</b>	<b>32,351,550</b>	<b>0</b>	<b>0</b>	<b>0</b>
REFORÇO DA SEGURANÇA NACIONAL	915,398,009	883,046,459	32,351,550	0	0	0
<b>Social</b>	<b>3,047,029,415</b>	<b>1,604,603,762</b>	<b>36,000,000</b>	<b>0</b>	<b>606,577,122</b>	<b>799,848,531</b>
<b>Capital Humano</b>	<b>2,489,493,725</b>	<b>1,144,088,072</b>	<b>36,000,000</b>	<b>0</b>	<b>606,577,122</b>	<b>702,828,531</b>
DESENVOLVIMENTO INTEGRADO DE SAUDE	911,752,285	325,743,754	0	0	9,600,000	576,408,531
EDUCAÇÃO DE EXCELÊNCIA	574,174,598	336,206,422	36,000,000	0	75,548,176	126,420,000
PROMOCAO DO DESPORTO	47,758,239	47,758,239	0	0	0	0
PROMOÇÃO DE EMPREGO DIGNO E QUALIFICADO	955,808,603	434,379,657	0	0	521,428,946	0
<b>Equidade e Igualdade de Genero</b>	<b>12,070,394</b>	<b>12,070,394</b>	<b>0</b>	<b>0</b>	<b>0</b>	<b>0</b>
PROMOCAO DA IGUALDADE E EQUIDADE DO GENERO	12,070,394	12,070,394	0	0	0	0
<b>Inclusão Social</b>	<b>545,465,296</b>	<b>448,445,296</b>	<b>0</b>	<b>0</b>	<b>0</b>	<b>97,020,000</b>
GARANTIA DE ACESSO AO RENDIMENTO, À EDUCAÇÃO, AOS CUIDADOS E À SAUDE	534,347,941	437,327,941	0	0	0	97,020,000
GARANTIA DOS DIREITOS E PROTEÇÃO DAS CRIANÇAS E ADOLESCENTES	11,117,355	11,117,355	0	0	0	0

## Mapa Xa - Orçamento Programa

Pilar (Visão) / Área Estratégica (Eixo) / Programa	Total	Tesouro	OFN	FCP AAL	Donativo	Empréstimo
<b>Total</b>	<b>73,189,010,345</b>	<b>61,870,388,583</b>	<b>681,156,533</b>	<b>201,811,190</b>	<b>3,524,513,352</b>	<b>6,911,140,687</b>
<b>Economia</b>	<b>37,965,036,747</b>	<b>28,460,969,143</b>	<b>276,821,532</b>	<b>201,811,190</b>	<b>2,912,142,726</b>	<b>6,111,292,156</b>
<b>Aposta na Inovação e Conhecimento</b>	<b>462,499,355</b>	<b>452,499,355</b>	<b>10,000,000</b>	<b>0</b>	<b>0</b>	<b>0</b>
FINALISTICO	122,073,633	122,073,633	0	0	0	0
CABO VERDE PLATAFORMA DIGITAL E DA INOVAÇÃO	122,073,633	122,073,633	0	0	0	0
INVESTIMENTO	340,425,722	330,425,722	10,000,000	0	0	0
CABO VERDE PLATAFORMA DIGITAL E DA INOVAÇÃO	340,425,722	330,425,722	10,000,000	0	0	0
<b>Recentragem Setorial</b>	<b>3,173,704,400</b>	<b>2,397,396,062</b>	<b>0</b>	<b>201,811,190</b>	<b>314,221,509</b>	<b>260,275,639</b>
FINALISTICO	2,116,673,327	1,796,674,168	0	100,000,000	146,601,177	73,397,982
CABO VERDE PLATAFORMA COMERCIAL E INDUSTRIAL	44,063,761	44,063,761	0	0	0	0
CABO VERDE PLATAFORMA DO TURISMO	952,590,199	879,192,217	0	0	0	73,397,982
DESENVOLVIMENTO DA CULTURA E DAS INDÚSTRIAS CRIATIVAS	48,655,789	48,655,789	0	0	0	0
MELHORIA DO AMBIENTE DE NEGÓCIOS	235,675,680	89,074,503	0	0	146,601,177	0
PROGRAMA NACIONAL DE INVESTIGAÇÃO	566,866,354	466,866,354	0	100,000,000	0	0
TRANSFORMAÇÃO DA AGRICULTURA	268,821,544	268,821,544	0	0	0	0
INVESTIMENTO	1,057,031,073	600,721,894	0	101,811,190	167,620,332	186,877,657
CABO VERDE PLATAFORMA COMERCIAL E INDUSTRIAL	38,817,902	38,817,902	0	0	0	0
DESENVOLVIMENTO DA CULTURA E DAS INDÚSTRIAS CRIATIVAS	142,949,994	142,949,994	0	0	0	0
TRANSFORMAÇÃO DA AGRICULTURA	875,263,177	418,953,998	0	101,811,190	167,620,332	186,877,657
<b>Reformas Económicas e Estruturais</b>	<b>30,304,398,189</b>	<b>21,588,038,923</b>	<b>268,821,532</b>	<b>0</b>	<b>2,596,521,217</b>	<b>5,851,016,517</b>
FINALISTICO	2,949,155,505	2,649,967,690	0	0	299,187,815	0
CABO VERDE PLATAFORMA AÉREA	51,000,000	51,000,000	0	0	0	0
CABO VERDE PLATAFORMA MARÍTIMA	748,106,819	692,254,459	0	0	55,852,360	0
CONSERVAÇÃO DA BIODIVERSIDADE E QUALIDADE AMBIENTAL	854,439,146	656,603,691	0	0	197,835,455	0
GESTÃO DE RISCOS AMBIENTAIS, CLIMÁTICOS E GEOLÓGICOS	334,773,167	334,273,167	0	0	500,000	0
INFRAESTRUTURAS MODERNAS E SEGURAS	20,798,845	20,798,845	0	0	0	0
MELHORIA DA QUALIDADE DE PRODUÇÃO E DIFUSÃO ESTATÍSTICA	300,602,881	300,602,881	0	0	0	0
PROGRAMA NACIONAL PARA A SUSTENTABILIDADE ENERGÉTICA	25,337,864	25,337,864	0	0	0	0






## Mapa Xa - Orçamento Programa

Pilar (Visão) / Área Estratégica (Eixo) / Programa	Total	Tesouro	OFN	FCP AAL	Donativo	Empréstimo
REFORMA DO ESTADO	614,096,783	569,096,783	0	0	45,000,000	0
GESTÃO E APOIO ADMINISTRATIVOS	17,000,374,352	16,752,510,815	200,731,767	0	47,131,770	0
GESTÃO E ADMINISTRAÇÃO GERAL	17,000,374,352	16,752,510,815	200,731,767	0	47,131,770	0
INVESTIMENTO	10,354,868,332	2,185,560,418	68,089,765	0	2,250,201,632	5,851,016,517
CABO VERDE ACESSÍVEL	2,306,143	2,306,143	0	0	0	0
CABO VERDE PLATAFORMA AÉREA	8,424,782	8,424,782	0	0	0	0
CABO VERDE PLATAFORMA DO INVESTIMENTO ÉTNICO	3,390,865	3,390,865	0	0	0	0
CABO VERDE PLATAFORMA FINANCEIRA	500,200,036	0	0	0	0	500,200,036
CABO VERDE PLATAFORMA MARÍTIMA	532,462	532,462	0	0	0	0
GESTÃO DE RISCOS AMBIENTAIS, CLIMÁTICOS E GEOLÓGICOS	55,006,480	52,156,480	0	0	2,850,000	0
INFRAESTRUTURAS MODERNAS E SEGURAS	4,365,324,564	1,267,348,987	68,089,765	0	1,403,871,750	1,626,014,062
PROGRAMA NACIONAL PARA A SUSTENTABILIDADE ENERGÉTICA	100,000,958	82,500,958	0	0	0	17,500,000
REFORMA DO ESTADO	208,220,307	61,157,784	0	0	262,541	146,799,982
ÁGUA E SANEAMENTO	5,111,461,735	707,741,957	0	0	843,217,341	3,560,502,437
<b>Valorização das Ilhas e dos Recursos Endógenos</b>	<b>4,024,434,803</b>	<b>4,023,034,803</b>	<b>0</b>	<b>0</b>	<b>1,400,000</b>	<b>0</b>
FINALÍSTICO	3,846,889,210	3,845,489,210	0	0	1,400,000	0
VALORIZAÇÃO DAS ILHAS E RECURSOS ENDÓGENOS	3,846,889,210	3,845,489,210	0	0	1,400,000	0
INVESTIMENTO	177,545,593	177,545,593	0	0	0	0
VALORIZAÇÃO DAS ILHAS E RECURSOS ENDÓGENOS	177,545,593	177,545,593	0	0	0	0



## Mapa Xa - Orçamento Programa

Pilar(Visao)/Area Estrategica (Eixo)/Programa	Total	Tesouro	OFN	FCP AAL	Donativo	Empréstimo
<b>Soberania</b>	<b>10,712,263,368</b>	<b>10,340,134,863</b>	<b>366,335,001</b>	<b>0</b>	<b>5,793,504</b>	<b>0</b>
<b>Democracia</b>	<b>4,188,138,317</b>	<b>3,854,154,866</b>	<b>333,983,451</b>	<b>0</b>	<b>0</b>	<b>0</b>
FINALISTICO	4,188,138,317	3,854,154,866	333,983,451	0	0	0
DEMOCRACIA CONSOLIDADA E MODERNA	1,891,347,264	1,891,347,264	0	0	0	0
JUSTIÇA E PAZ SOCIAL	2,251,674,483	1,917,691,032	333,983,451	0	0	0
MERCADO DO TRABALHO FLEXIVEL E INCLUSIVO	45,116,570	45,116,570	0	0	0	0
<b>Política Externa e Diáspora</b>	<b>1,443,306,114</b>	<b>1,437,512,610</b>	<b>0</b>	<b>0</b>	<b>5,793,504</b>	<b>0</b>
FINALISTICO	1,443,306,114	1,437,512,610	0	0	5,793,504	0
DIASPORA A 11ª ILHA	38,664,832	32,871,328	0	0	5,793,504	0
DIPLOMACIA CABO-VERDIANA - NOVO PARADIGMA	1,404,641,282	1,404,641,282	0	0	0	0
<b>Segurança</b>	<b>5,080,818,937</b>	<b>5,048,467,387</b>	<b>32,351,550</b>	<b>0</b>	<b>0</b>	<b>0</b>
FINALISTICO	5,067,995,818	5,035,644,268	32,351,550	0	0	0
REFORÇO DA SEGURANÇA NACIONAL	5,067,995,818	5,035,644,268	32,351,550	0	0	0
INVESTIMENTO	12,823,119	12,823,119	0	0	0	0
REFORÇO DA SEGURANÇA NACIONAL	12,823,119	12,823,119	0	0	0	0
<b>Social</b>	<b>24,511,710,230</b>	<b>23,069,284,577</b>	<b>36,000,000</b>	<b>0</b>	<b>606,577,122</b>	<b>799,848,531</b>
<b>Capital Humano</b>	<b>16,696,107,991</b>	<b>15,350,702,338</b>	<b>36,000,000</b>	<b>0</b>	<b>606,577,122</b>	<b>702,828,531</b>
FINALISTICO	16,684,705,291	15,339,299,638	36,000,000	0	606,577,122	702,828,531
DESENVOLVIMENTO INTEGRADO DE SAUDE	5,675,756,491	5,089,747,960	0	0	9,600,000	576,408,531
EDUCAÇÃO DE EXCELÊNCIA	9,703,104,229	9,465,136,053	36,000,000	0	75,548,176	126,420,000
PROMOÇÃO DO DESPORTO	223,202,797	223,202,797	0	0	0	0
PROMOÇÃO DE EMPREGO DIGNO E QUALIFICADO	1,082,641,774	561,212,828	0	0	521,428,946	0
INVESTIMENTO	11,402,700	11,402,700	0	0	0	0
DESENVOLVIMENTO INTEGRADO DE SAUDE	11,402,700	11,402,700	0	0	0	0
<b>Equidade e Igualdade de Genero</b>	<b>33,773,388</b>	<b>33,773,388</b>	<b>0</b>	<b>0</b>	<b>0</b>	<b>0</b>
FINALISTICO	33,773,388	33,773,388	0	0	0	0
PROMOÇÃO DA IGUALDADE E EQUIDADE DO GENERO	33,773,388	33,773,388	0	0	0	0
<b>Inclusão Social</b>	<b>7,781,828,851</b>	<b>7,684,808,851</b>	<b>0</b>	<b>0</b>	<b>0</b>	<b>97,020,000</b>
FINALISTICO	7,781,828,851	7,684,808,851	0	0	0	97,020,000
GARANTIA DE ACESSO AO RENDIMENTO, À EDUCAÇÃO, AOS CUIDADOS E À SAÚDE	7,621,437,085	7,524,417,085	0	0	0	97,020,000
GARANTIA DOS DIREITOS E PROTEÇÃO DAS CRIANÇAS E ADOLESCENTES	160,391,766	160,391,766	0	0	0	0



Map XI - Fundo de Financiamento dos Municípios

	FMC	FSM	FFM 2020 (antes da primeira correção)	Compens. a Municip. com FFM inferior a 2019	FFM após a primeira correção	Valor a dimin. no FFM dos munic. com cresc > média	FFM 2019	%	FFM final 2020	%	Taxa cresc
<b>Total</b>	<b>2,819,735,739</b>	<b>939,911,915</b>	<b>3,759,647,652</b>	<b>165,003,657</b>	<b>3,759,647,651</b>	<b>165,003,657</b>	<b>3,403,035,794</b>	<b>100%</b>	<b>3,759,647,651</b>	<b>100%</b>	<b>11%</b>
BOAVISTA - BOA VISTA	148,477,991		148,477,991		138,505,677	9,972,314	121,359,252	4%	138,505,677	4%	14%
BRAVA - BRAVA	51,380,434	27,982,093	79,362,526		74,991,247	4,371,279	66,120,910	2%	74,991,247	2%	13%
FOGO - MOSTEIRO	66,784,266	35,598,584	102,382,850		102,382,850		98,824,478	3%	102,382,850	3%	4%
FOGO - SANTA CATARINA FOGC	57,740,080		57,740,080	19,939,548	77,679,627		77,679,627	2%	77,679,627	2%	0%
FOGO - SÃO FILIPE	124,625,786	106,539,097	231,164,883		207,094,657	24,070,227	177,775,108	5%	207,094,657	5%	17%
MAIO - MAIO	76,828,899		76,828,899		76,828,899		69,758,294	2%	76,828,899	2%	10%
SAL - SAL	176,339,863		176,339,863		162,759,494	13,580,369	141,862,115	4%	162,759,494	4%	15%
SANTIAGO - PRAIA	584,283,618		584,283,618		560,547,037	23,736,581	497,835,782	15%	560,547,037	15%	13%
SANTIAGO - RIBEIRA GRANDE	71,473,506	0	71,473,506	27,924,073	99,397,579		99,397,579	3%	99,397,579	3%	0%
SANTIAGO - SANTA CATARINA	208,652,740	198,165,870	406,818,610		406,818,610		369,498,311	11%	406,818,610	11%	10%
SANTIAGO - SANTA CRUZ	128,497,578	169,835,942	298,333,520		278,933,924	19,399,596	244,677,814	7%	278,933,924	7%	14%
SANTIAGO - SÃO DOMINGOS	89,094,800	70,912,702	160,007,502		147,770,515	12,236,987	128,834,910	4%	147,770,515	4%	14%
SANTIAGO - SÃO LOURENÇO	53,785,261	34,064,309	87,849,570		87,849,570	0	81,403,910	2%	87,849,570	2%	8%
SANTIAGO - SÃO MIGUEL	84,195,975	62,629,133	146,825,108	0	146,825,108		143,036,684	4%	146,825,108	4%	0%
SANTIAGO - SÃO SALVADOR DC	58,593,378	55,433,154	114,026,532		102,993,845	11,032,686	88,789,541	3%	102,993,845	3%	16%
SANTIAGO - TARRAFAL	99,098,713		99,098,713	55,652,542	154,751,254		154,751,254	5%	154,751,254	4%	0%
SANTO ANTÃO - PAUL	50,066,717	35,268,874	85,335,591		85,335,591		77,398,718	2%	85,335,591	2%	10%
SANTO ANTÃO - PORTO NOVO	138,215,616	92,359,373	230,574,988		213,173,328	17,401,660	185,957,933	6%	213,173,328	6%	15%
SANTO ANTÃO - RIBEIRA GRAN	97,031,615		97,031,615	61,487,494	158,519,110		158,519,110	5%	158,519,110	4%	0%
SÃO NICOLAU - RIBEIRA BRAV	76,463,980	21,997,024	98,461,004		89,496,421	8,964,583	77,403,748	2%	89,496,421	2%	16%
SÃO NICOLAU - TARRAFAL SĂC	56,047,588	29,125,760	85,173,348		65,369,067	19,804,281	51,207,429	2%	65,369,067	2%	28%
SÃO VICENTE - SÃO VICENTE	322,057,335		322,057,335		321,624,241	433,094	290,943,287	9%	321,624,241	9%	11%



Mapa XIV - Orçamento da Segurança Social  
Administração Central

<b>Total de Despesas</b>	<b>8,492,217,704</b>
Pensões	6,611,076,958
Pensões de Aposentação	4,399,674,242
Pensões de Regime não Contributivo	1,926,802,057
Pensões de Reserva	16,968,659
Pensões de Sobrevivência	266,000,000
Pensões de ex-Presidentes	1,632,000
<b>Segurança Social para Agentes do Estado</b>	<b>1,881,140,746</b>
Abono De Família	21,354,186
Contribuições Para A Segurança Social	1,705,937,147
Encargos Com A Saude	111,641,470
Encargos Diversos de Segurança Social	2,371,606
Seguros de Acidentes no Trabalho e Doenças	39,836,337
Pensões	
Segurança Social para Agentes do Estado	

Instituto Nacional de Previdência Social

<b>Total de Receitas e Transferencias</b>	<b>15,595,781,549</b>
<b>Receitas Correntes</b>	<b>15,595,781,549</b>
<b>Transferências Correntes</b>	<b>244,371,600</b>
<b>Total de Despesas e Transferencias</b>	<b>6,755,214,186</b>
<b>Despesas Correntes</b>	<b>6,755,214,186</b>
Abono de Família e Prest. Complementares	454,170,000
Aquisição de Bens e Serviços Correntes	236,537,000
Despesas com o Pessoal	436,769,186
Doença e Maternidade	2,869,889,000
Prestações Diferidas	2,654,397,000
Subsidio de Desemprego	103,452,000
Despesas Correntes	
<b>Saldo</b>	<b>8,840,567,363</b>

Mapa XII - Finanças Locais - Impostos Locais

<b>Total de Receitas Tributadas Municipais</b>	<b>1,686,272,600</b>
<b>IMPOSTO DE CIRCULAÇÃO DE VEÍCULOS AUTOMÓVEIS</b>	<b>478,847,600</b>
<b>IMPOSTO ÚNICO SOBRE PATRIMÓNIO</b>	<b>1,207,425,000</b>

Mapa XIII - Finanças Locais - Transferencias dos Estado aos Municípios

Designação	Importancia
<b>Total</b>	<b>5,030,906,423</b>
Contrato Programa	104,808,981
Contribuição Turística	610,992,448
Fundo de Financiamento dos Municípios (FFM)	3,759,647,650
Gabinetes Técnico-Intermunicipais	28,000,000
Imposto Especial Sobre Jogos	6,534,254
Outras Transferências	100,000,000
Taxa ecológica	420,923,090

## Mapa XV - Despesas de Funcionamento Segundo as Classificações Económica e Organica

## CHGOV - Gabinete Do Primeiro Ministro

	GPM - Gabinete Do Primeir Ministro	GPM - Gabinete De Ex Presidentes Da República
<b>Total</b>	<b>167,933,147</b>	<b>9,865,882</b>
<b>02-Despesas</b>	<b>165,069,563</b>	<b>9,865,882</b>
<b>02.01-Despesas com pessoal</b>	<b>45,824,388</b>	<b>4,803,468</b>
<b>02.01.01-Remunerações certas e perm:</b>	<b>45,821,988</b>	<b>4,803,468</b>
02.01.01.01.01-Pessoal Dos Quadros	28,569,948	3,610,068
02.01.01.01.03-Pessoal Contratado		180,000
02.01.01.01.04-Pessoal Em Regime De	2,832,180	
02.01.01.02.02-Subsídios Permanente	4,404,360	1,013,400
02.01.01.02.03-Despesas De Represer	676,152	
02.01.01.02.09-Outros Suplementos E	9,339,348	
<b>02.01.02-Segurança Social</b>	<b>2,400</b>	
02.01.02.01.03-Abono De Família	2,400	
<b>02.02-Aquisição de bens e serviços</b>	<b>92,600,564</b>	<b>3,230,414</b>
<b>02.02.01-Aquisição de bens</b>	<b>9,920,000</b>	<b>100,000</b>
02.02.01.00.02-Medicamentos		100,000
02.02.01.00.04-Roupa Vestuário E C	2,000,000	
02.02.01.00.05-Material De Escritór	1,800,000	
02.02.01.00.09-Material De Transpor	1,000,000	
02.02.01.01.02-Combustíveis E Lubri	3,620,000	
02.02.01.01.03-Material De Limpeza,	500,000	
02.02.01.09.09-Outros Bens	1,000,000	
<b>02.02.02-Aquisição De Serviços</b>	<b>82,680,564</b>	<b>3,130,414</b>
02.02.02.00.01-Rendas E Alugueres	1,700,000	1,000,000
02.02.02.00.02-Conservação E Repara	4,000,000	
02.02.02.00.03-Comunicações	5,000,000	
02.02.02.00.04-Transportes	1,000,000	
02.02.02.00.05-Água		480,000
02.02.02.00.06-Energia Eléctrica		700,000
02.02.02.00.08-Representação Dos Se	6,000,000	
02.02.02.00.09-Deslocação E Estada	50,064,196	950,414
02.02.02.01.03.01-Assistência Téchni	4,000,000	
02.02.02.01.03.02-Assistência Téchni	8,000,000	
02.02.02.09.09-Outros Serviços	2,916,368	
<b>02.06-Transferências</b>	<b>6,657,818</b>	
<b>02.06.03-Administrações Públicas</b>	<b>6,657,818</b>	
02.06.03.01.09-Outras Transferência	6,657,818	
<b>02.07-Benefícios Sociais</b>		<b>1,632,000</b>
<b>02.07.01-Benefícios sociais</b>		<b>1,632,000</b>
02.07.01.01.05-Pensões de ex-Presid		1,632,000
<b>02.08-Outras Despesas</b>	<b>19,986,793</b>	<b>200,000</b>
<b>02.08.01-Seguros</b>	<b>986,793</b>	<b>200,000</b>
<b>02.08.02-Outras Despesas</b>	<b>15,000,000</b>	
02.08.02.01.09-Id Outras Correntes	15,000,000	
<b>02.08.04-Organizações Não Govername</b>	<b>4,000,000</b>	
<b>03-Activos E Passivos</b>	<b>2,863,584</b>	
<b>03.01-Activos Não Financeiros</b>	<b>2,863,584</b>	
<b>03.01.01-Activos Fixos</b>	<b>2,863,584</b>	
03.01.01.02.03.01-Equipamento Admir	2,863,584	






Mapa XV - Despesas de Funcionamento Segundo as Classificações Económica e Organica

CHGOV - Gabinete Do Primeiro Ministro

	Total Serviços Simples	Total FSA	Total Geral
<b>Total</b>	<b>177,799,029</b>	<b>0</b>	<b>177,799,029</b>
<b>02-Despesas</b>	<b>174,935,445</b>	<b>0</b>	<b>174,935,445</b>
<b>02.01-Despesas com pessoal</b>	<b>50,627,856</b>	<b>0</b>	<b>50,627,856</b>
<b>02.01.01-Remunerações certas e pe.</b>	<b>50,625,456</b>	<b>0</b>	<b>50,625,456</b>
02.01.01.01.01-Pessoal Dos Quadros	32,180,016	0	32,180,016
02.01.01.01.03-Pessoal Contratado	180,000	0	180,000
02.01.01.01.04-Pessoal Em Regime I	2,832,180	0	2,832,180
02.01.01.02.02-Subsídios Permanent	5,417,760	0	5,417,760
02.01.01.02.03-Despesas De Represe	676,152	0	676,152
02.01.01.02.09-Outros Suplementos	9,339,348	0	9,339,348
<b>02.01.02-Segurança Social</b>	<b>2,400</b>	<b>0</b>	<b>2,400</b>
02.01.02.01.03-Abono De Família	2,400	0	2,400
<b>02.02-Aquisição de bens e serviços</b>	<b>95,830,978</b>	<b>0</b>	<b>95,830,978</b>
<b>02.02.01-Aquisição de bens</b>	<b>10,020,000</b>	<b>0</b>	<b>10,020,000</b>
02.02.01.00.02-Medicamentos	100,000	0	100,000
02.02.01.00.04-Roupa Vestuário E	2,000,000	0	2,000,000
02.02.01.00.05-Material De Escritc	1,800,000	0	1,800,000
02.02.01.00.09-Material De Transpc	1,000,000	0	1,000,000
02.02.01.01.02-Combustíveis E Lubr	3,620,000	0	3,620,000
02.02.01.01.03-Material De Limpez	500,000	0	500,000
02.02.01.09.09-Outros Bens	1,000,000	0	1,000,000
<b>02.02.02-Aquisição De Serviços</b>	<b>85,810,978</b>	<b>0</b>	<b>85,810,978</b>
02.02.02.00.01-Rendas E Alugueres	2,700,000	0	2,700,000
02.02.02.00.02-Conservação E Repai	4,000,000	0	4,000,000
02.02.02.00.03-Comunicações	5,000,000	0	5,000,000
02.02.02.00.04-Transportes	1,000,000	0	1,000,000
02.02.02.00.05-Água	480,000	0	480,000
02.02.02.00.06-Energia Eléctrica	700,000	0	700,000
02.02.02.00.08-Representação Dos	6,000,000	0	6,000,000
02.02.02.00.09-Deslocação E Estad	51,014,610	0	51,014,610
02.02.02.01.03.01-Assistência Técr	4,000,000	0	4,000,000
02.02.02.01.03.02-Assistência Técr	8,000,000	0	8,000,000
02.02.02.09.09-Outros Serviços	2,916,368	0	2,916,368
<b>02-Despesas</b>			
<b>02.06-Transferências</b>	<b>6,657,818</b>	<b>0</b>	<b>6,657,818</b>
<b>02.06.03-Administrações Públicas</b>	<b>6,657,818</b>	<b>0</b>	<b>6,657,818</b>
02.06.03.01.09-Outras Transferênci	6,657,818	0	6,657,818
<b>02.07-Benefícios Sociais</b>	<b>1,632,000</b>	<b>0</b>	<b>1,632,000</b>
<b>02.07.01-Benefícios sociais</b>	<b>1,632,000</b>	<b>0</b>	<b>1,632,000</b>
02.07.01.01.05-Pensões de ex-Presi	1,632,000	0	1,632,000
<b>02.08-Outras Despesas</b>	<b>20,186,793</b>	<b>0</b>	<b>20,186,793</b>
<b>02.08.01-Seguros</b>	<b>1,186,793</b>	<b>0</b>	<b>1,186,793</b>
<b>02.08.02-Outras Despesas</b>	<b>15,000,000</b>	<b>0</b>	<b>15,000,000</b>
02.08.02.01.09-Id Outras Correntes	15,000,000	0	15,000,000
<b>02.08.04-Organizações Não Govern</b>	<b>4,000,000</b>	<b>0</b>	<b>4,000,000</b>
<b>03-Activos E Passivos</b>	<b>2,863,584</b>	<b>0</b>	<b>2,863,584</b>
<b>03.01-Activos Não Financeiros</b>	<b>2,863,584</b>	<b>0</b>	<b>2,863,584</b>
<b>03.01.01-Activos Fixos</b>	<b>2,863,584</b>	<b>0</b>	<b>2,863,584</b>
03.01.01.02.03.01-Equipamento Admi	2,863,584	0	2,863,584





## Mapa XV - Despesas de Funcionamento Segundo as Classificações Económica e Organica


## CHGOV - Gabinete Do Vice Primeiro Ministro

Gabinete Do Vice Primeiro Ministro		Unidade De Competitividade	
		Ministro	
	Total	Total Serviços Simples	Total FSA
<b>Total</b>	<b>14,562,532</b>	<b>24,113,872</b>	<b>0</b>
<b>02-Despesas</b>	<b>14,562,532</b>	<b>24,113,872</b>	<b>0</b>
<b>02.01-Despesas com pessoal</b>	<b>11,062,532</b>	<b>20,613,872</b>	<b>0</b>
<b>02.01.01-Remunerações certas e pemi</b>	<b>11,062,532</b>	<b>20,613,872</b>	<b>0</b>
02.01.01.01.01-Pessoal Dos Quadros	3,766,476	3,766,476	0
02.01.01.01.03-Pessoal Contratado	2,000,000	9,551,340	0
02.01.01.02.02-Subsídios Permanente	600,000	2,000,000	0
02.01.01.02.03-Despesas De Representaç	200,000	600,000	0
02.01.01.02.04-Gratificações Eventu	4,496,056	200,000	0
<b>02.02-Aquisição de bens e serviços</b>	<b>3,500,000</b>	<b>3,500,000</b>	<b>0</b>
<b>02.02.02-Aquisição De Serviços</b>	<b>3,500,000</b>	<b>3,500,000</b>	<b>0</b>
02.02.02.00.08-Representação Dos Se	1,000,000	1,000,000	0
02.02.02.00.09-Deslocação E Estada	2,000,000	2,000,000	0
02.02.02.01.02-Honorários	500,000	500,000	0
<b>Total</b>	<b>24,113,872</b>	<b>24,113,872</b>	<b>0</b>
<b>02-Despesas</b>	<b>24,113,872</b>	<b>24,113,872</b>	<b>0</b>
<b>02.01-Despesas com pessoal</b>	<b>20,613,872</b>	<b>20,613,872</b>	<b>0</b>
<b>02.01.01-Remunerações certas e pe.</b>	<b>20,613,872</b>	<b>20,613,872</b>	<b>0</b>
02.01.01.01.01-Pessoal Dos Quadros	3,766,476	3,766,476	0
02.01.01.01.03-Pessoal Contratado	9,551,340	9,551,340	0
02.01.01.02.02-Subsídios Permanent	2,000,000	2,000,000	0
02.01.01.02.03-Despesas De Repres	600,000	600,000	0
02.01.01.02.04-Gratificações Event	200,000	200,000	0
02.01.01.02.09-Outros Suplementos	4,496,056	4,496,056	0
<b>02.02-Aquisição de bens e serviços</b>	<b>3,500,000</b>	<b>3,500,000</b>	<b>0</b>
<b>02.02.02-Aquisição De Serviços</b>	<b>3,500,000</b>	<b>3,500,000</b>	<b>0</b>
02.02.02.00.08-Representação Dos s	1,000,000	1,000,000	0
02.02.02.00.09-Deslocação E Estad	2,000,000	2,000,000	0
02.02.02.01.02-Honorários	500,000	500,000	0

## Mapa XV - Despesas de Funcionamento Segundo as Classificações Económica e Organica

**CHGOV - Ministro Dos Assuntos Parlamentares e da Presidencia Conselho Ministro**

	MAPPCM - Gabinete Do Ministro	MAPPCM - Secretaria Geral	MAPPCM - Centro Juridico	MAPPCM - Direcção Geral	MAPPCM - Gabinete De	MAPPCM - Unidade De
	Do Governo	Do Governo	Da Chefia Do Governo	Da Administração Da	Comunicação E Imagem Do	Inspeção Antarquica
			Do Governo	Do Governo	Do Governo	
<b>Total</b>	<b>75,233,924</b>	<b>3,725,944</b>	<b>13,459,537</b>	<b>76,105,681</b>	<b>11,452,680</b>	<b>10,930,096</b>
<b>02-Despesas</b>	<b>75,233,924</b>	<b>3,725,944</b>	<b>13,459,537</b>	<b>72,105,681</b>	<b>11,452,680</b>	<b>10,930,096</b>
<b>02.01-Despesas com pessoal</b>	<b>26,546,136</b>	<b>2,125,944</b>	<b>12,959,537</b>	<b>28,253,884</b>	<b>9,652,680</b>	<b>9,030,096</b>
<b>02.01.01-Remunerações certas e pemi</b>	<b>26,541,336</b>	<b>2,125,944</b>	<b>12,957,137</b>	<b>28,229,884</b>	<b>9,652,680</b>	<b>9,018,096</b>
02.01.01.01.01-Pessoal Dos Quadros	17,299,416					
02.01.01.01.02-Pessoal Do Quadro		1,885,944	8,632,020	12,708,936	4,826,256	4,881,492
02.01.01.01.03-Pessoal Contratado			1,066,524	7,502,304	445,584	
02.01.01.01.04-Pessoal Em Regime De	1,020,420		73,565		1,020,420	
02.01.01.02.01-Gratificações Permar						
02.01.01.02.02-Subsídios Permanente	2,016,600	240,000	1,033,656	284,880		
02.01.01.02.03-Despesas De Represer	504,900					
02.01.01.02.05-Horas Extraordinária				700,000		
02.01.01.02.09-Outros Suplementos I	5,700,000		1,640,904	2,421,576	2,340,000	2,305,908
02.01.01.03.04-Reclassificações			240,000	1,602,180		
02.01.01.03.05-Reingressos				2,664,120	1,020,420	1,830,696
02.01.01.03.06-Promoções			270,468	345,888		
<b>02.01.02-Segurança Social</b>	<b>4,800</b>		<b>2,400</b>	<b>24,000</b>	<b>12,000</b>	
02.01.02.01.03-Abono De Família	4,800		2,400	24,000		12,000
<b>02.02-Aquisição de bens e serviços</b>	<b>35,700,000</b>	<b>900,000</b>	<b>500,000</b>	<b>42,812,573</b>	<b>1,800,000</b>	<b>1,900,000</b>
<b>02.02.01-Aquisição de bens</b>	<b>21,000,000</b>	<b>500,000</b>		<b>1,200,000</b>	<b>200,000</b>	
02.02.01.00.05-Material De Escritóri	300,000	100,000		500,000		
02.02.01.01.02-Combustíveis E Lubri	200,000	400,000		700,000		
02.02.01.01.04-Material De Conserve	500,000					
02.02.01.01.05-Publicidade Dos Atoe	20,000,000					
<b>02.02.02-Aquisição De Serviços</b>	<b>14,700,000</b>	<b>400,000</b>	<b>500,000</b>	<b>41,612,573</b>	<b>1,600,000</b>	<b>1,900,000</b>
02.02.02.00.01-Rendas E Alugueres			400,000			
02.02.02.00.02-Conservação E Repara	500,000		1,000,000			
02.02.02.00.03-Comunicações	700,000	400,000			300,000	
02.02.02.00.05-Água						
02.02.02.00.06-Energia Eléctrica						
02.02.02.00.08-Representação Dos Se	1,500,000					
02.02.02.00.09-Deslocação E Estadae	12,000,000					
02.02.02.01.00-Vigilância E Segurar			500,000		1,000,000	1,400,000
02.02.02.01.01-Limpeza Higiene E C				2,000,000		
02.02.02.09.09-Outros Serviços				4,000,000		500,000
<b>02.07-Benefícios Sociais</b>	<b>5,402,407</b>					
<b>02.07.02-Benefícios de assistência :</b>	<b>5,402,407</b>					
02.07.02.01.09-Outros Benefícios Sc	5,402,407					



## Mapa XV - Despesas de Funcionamento Segundo as Classificações Económica e Organica

**CHGOV - Ministro Dos Assuntos Parlamentares e da Presidencia Conselho Ministro**

MAPPCCM - Gabinete Do Ministro		MAPPCCM - Secretaria Geral/MAPPCCM - Centro Juridico Da Chefia Do Governo		MAPPCCM - Direção Geral Da Administração Do Governo		MAPPCCM - Gabinete De Comunicação E Imagem Do Governo		MAPPCCM - Unidade De Inspeção Autarquica	
<b>02.08-Outras Despesas</b>	<b>7,585,381</b>	<b>700,000</b>	<b>1,039,224</b>						
<b>02.08.01-Seguros</b>	<b>250,000</b>	<b>700,000</b>	<b>1,039,224</b>						
<b>02.08.02-Outras Despesas</b>	<b>7,335,381</b>								
02.08.02.01.09-Id Outras Correntes	7,335,381								
<b>03-Activos E Passivos</b>			<b>4,000,000</b>						
<b>03.01-Activos Não Financeiros</b>			<b>4,000,000</b>						
<b>03.01.01-Activos Fixos</b>			<b>4,000,000</b>						
03.01.01.02.04.01-Outra Maquinaria			4,000,000						


Mapa XV - Despesas de Funcionamento Segundo as Classificações Económica e Organica

CHGOV - Ministro Dos Assuntos Parlamentares e da Presidencia Conselho Ministro

	Total Serviços Simples	Total FSA	Total Geral
<b>Total</b>	<b>190,907,862</b>	<b>0</b>	<b>190,907,862</b>
<b>02-Despesas</b>	<b>186,907,862</b>	<b>0</b>	<b>186,907,862</b>
<b>02.01-Despesas com pessoal</b>	<b>88,568,277</b>	<b>0</b>	<b>88,568,277</b>
<i>02.01.01-Remunerações certas e pe.</i>	<i>88,525,077</i>	<i>0</i>	<i>88,525,077</i>
02.01.01.01.01-Pessoal Dos Quadros	17,299,416	0	17,299,416
02.01.01.01.02-Pessoal Do Quadro	32,934,648	0	32,934,648
02.01.01.01.03-Pessoal Contratado	9,014,412	0	9,014,412
02.01.01.01.04-Pessoal Em Regime I	2,040,840	0	2,040,840
02.01.01.02.01-Gratificações Perma	73,565	0	73,565
02.01.01.02.02-Subsídios Permanent	3,575,136	0	3,575,136
02.01.01.02.03-Despesas De Represe	504,900	0	504,900
02.01.01.02.05-Horas Extraordinári	700,000	0	700,000
02.01.01.02.09-Outros Suplementos	14,408,388	0	14,408,388
02.01.01.03.04-Reclassificações	1,842,180	0	1,842,180
02.01.01.03.05-Reingressos	5,515,236	0	5,515,236
02.01.01.03.06-Promoções	616,356	0	616,356
<i>02.01.02-Segurança Social</i>	<i>43,200</i>	<i>0</i>	<i>43,200</i>
02.01.02.01.03-Abono De Família	43,200	0	43,200
<b>02.02-Aquisição de bens e serviços</b>	<b>83,612,573</b>	<b>0</b>	<b>83,612,573</b>
<i>02.02.01-Aquisição de bens</i>	<i>22,900,000</i>	<i>0</i>	<i>22,900,000</i>
02.02.01.00.05-Material De Escrito	900,000	0	900,000
02.02.01.01.02-Combustíveis E Lubr	1,500,000	0	1,500,000
02.02.01.01.04-Material De Conserv	500,000	0	500,000
02.02.01.01.05-Publicidade Dos Atc	20,000,000	0	20,000,000
<i>02.02.02-Aquisição De Serviços</i>	<i>60,712,573</i>	<i>0</i>	<i>60,712,573</i>
02.02.02.00.01-Rendas E Alugueres	400,000	0	400,000
02.02.02.00.02-Conservação E Repar	1,500,000	0	1,500,000
02.02.02.00.03-Comunicações	3,400,000	0	3,400,000
02.02.02.00.05-Água	14,000,000	0	14,000,000
02.02.02.00.06-Energia Eléctrica	18,212,573	0	18,212,573
02.02.02.00.08-Representação Dos	1,500,000	0	1,500,000
02.02.02.00.09-Deslocação E Estad	14,900,000	0	14,900,000
02.02.02.01.00-Vigilância E Segura	2,000,000	0	2,000,000
<b>02-Despesas</b>			
02.02.02.01.01-Limpeza Higiene E	4,000,000	0	4,000,000
02.02.02.09.09-Outros Serviços	800,000	0	800,000
<b>02.07-Benefícios Sociais</b>	<b>5,402,407</b>	<b>0</b>	<b>5,402,407</b>
<i>02.07.02-Benefícios de assistênci.</i>	<i>5,402,407</i>	<i>0</i>	<i>5,402,407</i>
02.07.02.01.09-Outros Benefícios	5,402,407	0	5,402,407
<b>02.08-Outras Despesas</b>	<b>9,324,605</b>	<b>0</b>	<b>9,324,605</b>
<i>02.08.01-Seguros</i>	<i>1,989,224</i>	<i>0</i>	<i>1,989,224</i>
<i>02.08.02-Outras Despesas</i>	<i>7,335,381</i>	<i>0</i>	<i>7,335,381</i>
02.08.02.01.09-Id Outras Correntes	7,335,381	0	7,335,381
<b>03-Activos E Passivos</b>	<b>4,000,000</b>	<b>0</b>	<b>4,000,000</b>
<b>03.01-Activos Não Financeiros</b>	<b>4,000,000</b>	<b>0</b>	<b>4,000,000</b>
<i>03.01.01-Activos Fixos</i>	<i>4,000,000</i>	<i>0</i>	<i>4,000,000</i>
03.01.01.02.04.01-Outra Maquinari	4,000,000	0	4,000,000








## Mapa XV - Despesas de Funcionamento Segundo as Classificações Económica e Organica

## CHGOV - Ministro Adjunto Do Primeiro Ministro Para A Integração Regional

Gabinete MAPMIR		Gabinete De Integração Regional	
<b>Total</b>	<b>22,053,127</b>	<b>9,091,692</b>	<b>9,091,692</b>
<b>02-Despesas</b>	<b>21,100,000</b>	<b>7,591,692</b>	<b>7,591,692</b>
<b>02.01-Despesas com pessoal</b>	<b>9,400,284</b>	<b>3,281,692</b>	<b>3,281,692</b>
<b>02.01.01-Remunerações certas e permi</b>	<b>9,364,284</b>	<b>3,280,692</b>	<b>3,280,692</b>
02.01.01.01.01-Pessoal Dos Quadros	8,090,784		
02.01.01.02.02-Subsídios Permanente	1,013,400		
02.01.01.02.03-Despesas De Represer	260,100		
02.01.01.03.02-Recrutamentos E Nome	3,280,692		
<b>02.01.02-Segurança Social</b>	<b>36,000</b>	<b>1,000</b>	<b>1,000</b>
02.01.02.01.03-Abono De Família	36,000	1,000	1,000
<b>02.02-Aquisição de bens e serviços</b>	<b>11,499,716</b>	<b>4,310,000</b>	<b>4,310,000</b>
<b>02.02.01-Aquisição de bens</b>	<b>868,000</b>	<b>350,000</b>	<b>350,000</b>
02.02.01.00.05-Material De Escritór	350,000		
02.02.01.01.02-Combustíveis E Lubri	868,000		
<b>02.02.02-Aquisição De Serviços</b>	<b>10,631,716</b>	<b>3,960,000</b>	<b>3,960,000</b>
02.02.02.00.02-Conservação E Repara	300,000	500,000	500,000
02.02.02.00.03-Comunicações	800,000	760,000	760,000
02.02.02.00.08-Representação Dos Se	1,200,000		
02.02.02.00.09-Deslocação E Estada	8,031,716	2,000,000	2,000,000
02.02.02.09.09-Outros Serviços	300,000	700,000	700,000
<b>02.08-Outras Despesas</b>	<b>200,000</b>	<b>200,000</b>	<b>200,000</b>
<b>02.08.01-Seguros</b>	<b>200,000</b>	<b>200,000</b>	<b>200,000</b>
<b>03-Activos E Passivos</b>	<b>953,127</b>	<b>1,500,000</b>	<b>1,500,000</b>
<b>03.01-Activos Não Financeiros</b>	<b>953,127</b>	<b>1,500,000</b>	<b>1,500,000</b>
<b>03.01.01-Activos Fixos</b>	<b>953,127</b>	<b>1,500,000</b>	<b>1,500,000</b>
03.01.01.02.03.01-Equipamento Admir	953,127		


## CHGOV - Ministro Adjunto Do Primeiro Ministro Para A Integração Regional

	Total Serviços Simples	Total FSA	Total Geral
<b>Total</b>	<b>31,144,819</b>	<b>0</b>	<b>31,144,819</b>
<b>02-Despesas</b>	<b>28,691,692</b>	<b>0</b>	<b>28,691,692</b>
<b>02.01-Despesas com pessoal</b>	<b>12,681,976</b>	<b>0</b>	<b>12,681,976</b>
<b>02.01.01-Remunerações certas e pe.</b>	<b>12,644,976</b>	<b>0</b>	<b>12,644,976</b>
02.01.01.01.01-Pessoal Dos Quadros	8,090,784	0	8,090,784
02.01.01.02.02-Subsídios Permanent	1,013,400	0	1,013,400
02.01.01.02.03-Despesas De Represer	260,100	0	260,100
02.01.01.03.02-Recrutamentos E Nor	3,280,692	0	3,280,692
<b>02.01.02-Segurança Social</b>	<b>37,000</b>	<b>0</b>	<b>37,000</b>
02.01.02.01.03-Abono De Família	37,000	0	37,000
<b>02.02-Aquisição de bens e serviços</b>	<b>15,809,716</b>	<b>0</b>	<b>15,809,716</b>
<b>02.02.01-Aquisição de bens</b>	<b>1,218,000</b>	<b>0</b>	<b>1,218,000</b>
02.02.01.00.05-Material De Escritor	350,000	0	350,000
02.02.01.01.02-Combustíveis E Lubri	868,000	0	868,000
<b>02.02.02-Aquisição De Serviços</b>	<b>14,591,716</b>	<b>0</b>	<b>14,591,716</b>
02.02.02.00.02-Conservação E Repar	800,000	0	800,000
02.02.02.00.03-Comunicações	1,560,000	0	1,560,000
02.02.02.00.08-Representação Dos s	1,200,000	0	1,200,000
02.02.02.00.09-Deslocação E Estad	10,031,716	0	10,031,716
02.02.02.09.09-Outros Serviços	1,000,000	0	1,000,000
<b>02.08-Outras Despesas</b>	<b>200,000</b>	<b>0</b>	<b>200,000</b>
<b>02.08.01-Seguros</b>	<b>200,000</b>	<b>0</b>	<b>200,000</b>
<b>03-Activos E Passivos</b>	<b>2,453,127</b>	<b>0</b>	<b>2,453,127</b>
<b>03.01-Activos Não Financeiros</b>	<b>2,453,127</b>	<b>0</b>	<b>2,453,127</b>
<b>03.01.01-Activos Fixos</b>	<b>2,453,127</b>	<b>0</b>	<b>2,453,127</b>
03.01.01.02.03.01-Equipamento Admi	2,453,127	0	2,453,127



Mapa XV - Despesas de Funcionamento Segundo as Classificações Económica e Organica  
**GOV - Ministério Das Finanças**

	MF - Gabinete Do Ministro	MF - Direcção Geral Do Tesouro	MF - Direcção Nacional De Receitas Do Estado	MF - Direcção Nacional Do Planeamento	MF - Direcção Nacional Do Orçamento E Da Contabilidade Publica	MF - Direcção Geral Do Património e Contratação Publica	MF - Inspeção Geral Das Finanças
<b>Total</b>	<b>59,765,434</b>	<b>61,390,718</b>	<b>610,407,751</b>	<b>25,285,100</b>	<b>65,742,121</b>	<b>27,719,864</b>	<b>70,522,089</b>
<b>02-Despesas</b>	<b>59,765,434</b>	<b>61,390,718</b>	<b>610,407,751</b>	<b>25,285,100</b>	<b>65,742,121</b>	<b>27,719,864</b>	<b>70,522,089</b>
<b>02.01-Despesas com pessoal</b>	<b>34,118,866</b>	<b>60,390,718</b>	<b>555,421,897</b>	<b>25,015,100</b>	<b>62,654,397</b>	<b>25,499,864</b>	<b>68,022,089</b>
<b>02.01.01-Remunerações certas e perm</b>	<b>34,102,066</b>	<b>60,349,918</b>	<b>554,678,297</b>	<b>25,007,900</b>	<b>62,609,197</b>	<b>25,468,464</b>	<b>67,964,489</b>
02.01.01.01.01-Pessoal Dos Quadros	23,197,308						
02.01.01.01.02-Pessoal Do Quadro	29,451,300	29,451,300	294,995,676	14,599,440	50,702,424	14,847,768	38,282,784
02.01.01.01.03-Pessoal Contratado	3,566,616	10,175,304	35,345,298	2,115,228	3,862,212	6,146,400	4,566,756
02.01.01.02.01-Gratificações Permar	4,058,470	1,200,000	3,124,722	475,000	1,887,012		9,049,192
02.01.01.02.02-Subsídios Permanente	1,121,864		300,000		1,920,000		
02.01.01.02.03-Despesas De Represer	1,657,808	900,000	143,599,999	1,000,000	1,000,000		
02.01.01.02.04-Gratificações Eventu	500,000	24,078	200,000	119,916	500,000		108,444
02.01.01.02.05-Horas Extraordinária			650,000				
02.01.01.02.07-Formação							
02.01.01.02.08-Subsídio De Instalaç			36,900				
02.01.01.02.09-Outros Suplementos E	1,753,200	1,753,200	65,199,966	1,110,100			
02.01.01.03.02-Recrutamentos E Nome	8,170,566	8,170,566	8,011,500	5,252,832		3,506,400	8,740,557
02.01.01.03.04-Reclassificações	1,302,926						
02.01.01.03.05-Regressos	7,372,544		3,214,236	1,335,384	2,737,549	967,896	7,216,756
<b>02.01.02-Segurança Social</b>	<b>16,800</b>	<b>40,800</b>	<b>743,600</b>	<b>7,200</b>	<b>45,200</b>	<b>31,400</b>	<b>57,600</b>
02.01.02.01.03-Abono De Família	16,800	40,800	743,600	7,200	45,200	31,400	57,600
<b>02.02-Aquisição de bens e serviços</b>	<b>20,902,000</b>	<b>1,000,000</b>	<b>35,210,724</b>	<b>270,000</b>	<b>1,334,744</b>	<b>720,000</b>	<b>2,500,000</b>
<b>02.02.01-Aquisição de bens</b>			<b>3,560,000</b>		<b>400,000</b>		
02.02.01.09-Outros Bens			3,560,000		400,000		
<b>02.02.02-Aquisição De Serviços</b>	<b>20,902,000</b>	<b>1,000,000</b>	<b>31,650,724</b>	<b>270,000</b>	<b>934,744</b>	<b>720,000</b>	<b>2,500,000</b>
02.02.02.00.01-Rendas E Alugueres			10,468,724				
02.02.02.00.02-Conservação E Repara			1,936,000				
02.02.02.00.04-Transportes	202,000						
02.02.02.00.07-Publicidade E Propaç	1,500,000						
02.02.02.00.08-Representação Dos Se	1,500,000						
02.02.02.00.09-Deslocação E Estadae	14,000,000		4,700,000				2,000,000
02.02.02.01.00-Vigilância E Segurar	1,000,000		10,796,000				
02.02.02.01.02-Honorários	2,700,000						
02.02.02.09-Outros Serviços	1,000,000	1,000,000	3,750,000	270,000	934,744	720,000	500,000
<b>02.06-Transferências</b>	<b>3,450,000</b>		<b>19,775,130</b>				
<b>02.06.02-Organismos internacionais</b>			<b>19,775,130</b>				
02.06.02.01.01-Quotas A Organismos			19,775,130				
<b>02.06.03-Administrações Públicas</b>	<b>3,450,000</b>						
02.06.03.01.09-Outras Transferência	3,450,000						



Mapa XV - Despesas de Funcionamento Segundo as Classificações Económica e Organica

**GOV - Ministério Das Finanças**

	MF - Gabinete Do Ministro	MF - Direcção Geral Do Tesouro	MF - Direcção Nacional De Receitas Do Estado	MF - Direcção Nacional Do Planeamento	MF - Direcção Nacional Do Orçamento E Da Contabilidade Publica	MF - Direcção Geral Do Património e Contração Publica	MF - Inspeção Geral Das Finanças
<b>02.08-Outras Despesas</b>					<b>1,752,980</b>	<b>1,500,000</b>	
<b>02.08.02-Outras Despesas</b>						<b>1,500,000</b>	
02.08.02.01.09-Id Outras Correntes						1,500,000	
<b>02.08.05-Restituições</b>					<b>300,000</b>		
02.08.05.01-Restituições Iur					300,000		
<b>02.08.07-Outras Despesas Residual</b>					<b>1,452,980</b>		

## Mapa XV - Despesas de Funcionamento Segundo as Classificações Económica e Organica

## GOV - Ministério Das Finanças

	MF - Direcção Geral do Planeamento, Orçamento e Gestão	MF - Direcção Nacional De Administração Publica	MF - Direcção Nacional Da Modernização Administrativa	MF - Direcção Geral Das Telecomunicações E Da Economia Digital Profissionais	MF - Direcção Geral Do Emprego, Formação Profissional E Estágios Profissionais	MF - Encargos Comuns
<b>Total</b>	<b>207,485,373</b>	<b>32,374,626</b>	<b>16,610,793</b>	<b>12,909,845</b>	<b>12,151,335</b>	<b>18,216,810,312</b>
<b>02-Despesas</b>	<b>207,485,373</b>	<b>32,074,626</b>	<b>16,610,793</b>	<b>12,909,845</b>	<b>11,146,031</b>	<b>18,111,047,258</b>
<b>02.01-Despesas com pessoal</b>	<b>37,479,114</b>	<b>30,834,626</b>	<b>10,134,554</b>	<b>9,314,335</b>	<b>6,802,290</b>	<b>921,099,042</b>
<b>02.01.01-Remunerações certas e perm.</b>	<b>37,447,914</b>	<b>30,820,226</b>	<b>8,812,656</b>	<b>8,118,987</b>	<b>6,802,290</b>	
02.01.01.01.02-Pessoal Do Quadro	12,695,046	15,268,284	7,512,987	3,880,620	3,880,620	
02.01.01.01.03-Pessoal Contratado	4,934,832	2,970,816	456,000	374,104		
02.01.01.02.01-Gratificações Permar	621,120	388,306				
02.01.01.02.02-Subsídios Permanente	68,328					
02.01.01.02.05-Horas Extraordinária	500,000	100,000				
02.01.01.02.07-Formação	5,000,000					
02.01.01.02.09-Outros Suplementos E	8,417,302	3,766,032	8,812,656		930,062	
02.01.01.03.02-Recrutamentos E Nome	2,374,020	6,330,720				
02.01.01.03.05-Reingressos	2,837,266	1,996,068			1,617,504	
<b>02.01.02-Segurança Social</b>	<b>31,200</b>	<b>14,400</b>	<b>1,321,898</b>	<b>1,195,348</b>	<b>921,099,042</b>	
02.01.02.01.01-Contribuições Para F			1,321,898	1,195,348	917,117,442	
02.01.02.01.03-Abono De Família	31,200	14,400			3,981,600	
<b>02.02-Aquisição de bens e serviços</b>	<b>165,056,517</b>	<b>1,240,000</b>	<b>6,476,239</b>	<b>3,520,510</b>	<b>4,300,289</b>	<b>71,344,756</b>
<b>02.02.01-Aquisição de bens</b>	<b>26,084,942</b>		<b>2,713,539</b>	<b>1,000,000</b>	<b>825,413</b>	<b>1,300,000</b>
02.02.01.00.04-Roupa Vestuário E C	160,218					
02.02.01.00.05-Material De Escritóri	10,215,533		150,000	500,000	141,946	
02.02.01.00.09-Material De Transpor	1,700,000					
02.02.01.01.02-Combustiveis E Lubri	10,579,191		250,000	200,000	210,000	
02.02.01.01.03-Material De Limpeza,	1,000,000			150,000	150,000	
02.02.01.01.04-Material De Conserva	100,000				65,749	
02.02.01.01.05-Publicidade Dos Ato						1,300,000
02.02.01.09.09-Outros Bens	2,330,000		2,313,539	150,000	257,718	
<b>02.02.02-Aquisição De Serviços</b>	<b>138,971,575</b>	<b>1,240,000</b>	<b>3,762,700</b>	<b>2,520,510</b>	<b>3,474,876</b>	<b>70,044,756</b>
02.02.02.00.01-Rendas E Alugueres	22,449,240		960,000	600,000	1,800,000	
02.02.02.00.02-Conservação E Repara	9,686,083			1,000	174,440	
02.02.02.00.03-Comunicações	25,000,000			300,000	280,000	70,044,756
02.02.02.00.05-Água	4,000,000		50,500	50,000	142,718	
02.02.02.00.06-Energia Eléctrica	35,620,000			250,000	180,000	
02.02.02.00.07-Publicidade E Propa	1,500,000	600,000				
02.02.02.00.09-Deslocação E Estada	1,000,000		350,000	500,000	357,718	
02.02.02.01.00-Vigilância E Segurar	23,235,725					
02.02.02.01.01-Limpeza Higiene E C	12,242,972				240,000	
02.02.02.01.03.01-Assistência Técni					360,000	
02.02.02.09.09-Outros Serviços	4,237,555	640,000	2,402,200	150,000	300,000	

## Mapa XV - Despesas de Funcionamento Segundo as Classificações Económica e Organica

## GOV - Ministério Das Finanças

	MF - Direcção Geral do Planeamento, Orçamento e Gestão	MF - Direcção Nacional De Administração Publica	MF - Direcção Nacional Da Modernização Administrativa	MF - Direcção Geral Das Telecomunicações E Da Economia Digital	MF - Direcção Geral Do Emprego, Formação Profissional E Estágios Profissionais	MF - Encargos Comuns
<b>02.04-Juros e outros encargos</b>						<b>5,662,000,000</b>
02.04.01-Juros da dívida externa						2,229,000,000
02.04.02-Juros da dívida interna						3,337,000,000
02.04.02.02-Juros Da Dívida Interna						3,337,000,000
02.04.03-Outros encargos						96,000,000
<b>02.05-Subsídios</b>						<b>262,783,956</b>
02.05.01-A Empresas Públicas						162,783,956
02.05.01.01-Subsídios Empresas Públ						162,783,956
02.05.02-A Empresas Privadas						100,000,000
02.05.02.01-Subsídios A Empresas Pr						100,000,000
<b>02.06-Transferências</b>						<b>4,314,364,637</b>
02.06.02-Organismos internacionais						426,716,986
02.06.02.01.01-Quotas A Organismos						176,716,986
02.06.02.01.09-Outros Organismos Ir						250,000,000
02.06.03-Administrações Públicas						3,887,647,651
02.06.03.01.02-Municipios Corrente						3,787,647,651
02.06.03.01.09-Outras Transferêncie						100,000,000
<b>02.07-Benefícios Sociais</b>						<b>4,843,274,902</b>
02.07.01-Benefícios sociais						4,843,274,902
02.07.01.01.01-Pensões de aposentaç						4,368,214,602
02.07.01.01.02-Pensões de sobrevivê						266,000,000
02.07.01.01.03-Pensões do regime nã						209,060,300
<b>02.08-Outras Despesas</b>	4,949,742			75,000	43,452	<b>2,036,179,965</b>
02.08.01-Seguros	1,649,742			75,000	43,452	
02.08.02-Outras Despesas						290,000,000
02.08.02.01.09-Id Outras Correntes						90,000,000
02.08.02.02.09-Id Outras Capital						200,000,000
02.08.03-Partidos Políticos						70,000,000
02.08.05-Restituições	2,700,000					1,202,811,263
02.08.05.01-Restituições Iur						70,000,000
02.08.05.02-Restituições Iva						1,132,811,263
02.08.05.99-Outras Restituições	2,700,000					
02.08.06-Indemnizações						231,329,702
02.08.07-Outras Despesas Residual	600,000					112,039,000
02.08.08-Dotação Provisional						130,000,000
<b>03-Activos E Passivos</b>		300,000			1,005,304	<b>105,763,054</b>
03.01-Activos Não Financeiros		300,000			1,005,304	105,763,054
03.01.01-Activos Fixos		300,000			1,005,304	105,763,054
03.01.01.02.03.01-Equipamento Admir						7,206,680
03.01.01.02.04.01-Outra Maquinaria						18,556,374
03.01.01.03.02.01-Activos Fixos Int						80,000,000


**GOV - Ministério Dos Negocios Estrangeiros e Comunidades**

Mapa XV - Despesas de Funcionamento Segundo as Classificações Económica e Organica


	MNEC - Gabinete Do Ministro	MNEC - Direcção Geral De Planeamento, Orçamento E Gestão	MNEC - Direcção Nacional Da Política Externa	MNEC - Direcção Nacional Do Protocolo Do Estado	MNEC - Direcção Geral Dos Assuntos Economicos E Integração Regional	MNEC - Direcção Geral Das Comunidades, Assuntos Consulares e Migrações	MNEC - Serviços Dos Assuntos Jurídicos E Tratados
<b>Total</b>	<b>44,151,741</b>	<b>213,975,238</b>	<b>26,759,769</b>	<b>10,179,908</b>	<b>6,533,653</b>	<b>17,091,977</b>	<b>3,563,688</b>
<b>02-Despesas</b>	<b>44,151,741</b>	<b>211,975,238</b>	<b>26,759,769</b>	<b>10,179,908</b>	<b>6,533,653</b>	<b>17,091,977</b>	<b>3,563,688</b>
<b>02.01-Despesas com pessoal</b>	<b>20,706,356</b>	<b>69,501,783</b>	<b>24,952,501</b>	<b>9,914,264</b>	<b>6,533,653</b>	<b>13,687,042</b>	<b>3,563,688</b>
<b>02.01.01-Remunerações certas e perm.</b>	<b>20,706,356</b>	<b>69,476,583</b>	<b>24,942,901</b>	<b>9,895,064</b>	<b>6,516,853</b>	<b>13,665,442</b>	<b>3,561,288</b>
02.01.01.01.01-Pessoal Dos Quadros	11,518,992						
02.01.01.01.02-Pessoal Do Quadro	3,893,928	11,136,792	21,645,193	7,987,272	4,619,137	11,757,540	2,915,592
02.01.01.01.03-Pessoal Contratado		1,528,008	183,960	478,632			
02.01.01.02.01-Gratificações Permar					51,624		
02.01.01.02.02-Subsídios Permanente	2,341,544	317,124	3,113,748	1,429,160	777,240	1,245,672	645,696
02.01.01.02.03-Despesas De Represer	260,100						
02.01.01.02.04-Gratificações Evento		1,200,104				73,704	
02.01.01.02.05-Horas Extraordinária		517,176					
02.01.01.02.08-Subsídio De Instalaç		7,500,000					
02.01.01.02.09-Outros Suplementos F	2,691,792	18,525,256			1,068,852	588,526	
02.01.01.03.02-Recrutamentos E Nome		1,213,110					
02.01.01.03.04-Reclassificações		3,165,360					
02.01.01.03.05-Reingressos		18,287,841					
02.01.01.03.06-Promoções		6,085,812					
<b>02.01.02-Segurança Social</b>		<b>25,200</b>	<b>9,600</b>	<b>19,200</b>	<b>16,800</b>	<b>21,600</b>	<b>2,400</b>
02.01.02.01.03-Abono De Família		25,200	9,600	19,200	16,800	21,600	2,400
<b>02.02-Aquisição de bens e serviços</b>	<b>18,245,385</b>	<b>76,773,303</b>	<b>1,807,268</b>	<b>265,644</b>	<b>3,404,935</b>		
<b>02.02.01-Aquisição de bens</b>	<b>620,000</b>	<b>6,199,255</b>					
02.02.01.00.04-Roupa Vestuário E C		689,169					
02.02.01.00.05-Material De Escritór		2,333,390					
02.02.01.00.09-Material De Transpor		1,000,620					
02.02.01.01.02-Combustíveis E Lubri	70,000	1,826,076					
02.02.01.01.05-Publicidade Dos Atos		350,000					
02.02.01.09.09-Outros Bens	550,000						
<b>02.02.02-Aquisição De Serviços</b>	<b>17,625,385</b>	<b>70,574,048</b>	<b>1,807,268</b>				
02.02.02.00.01-Rendas E Alugueres		20,000,000					
02.02.02.00.02-Conservação E Repara		2,026,340					
02.02.02.00.03-Comunicações		6,504,401					
02.02.02.00.05-Água		2,296,070					
02.02.02.00.06-Energia Eléctrica		7,159,850					
02.02.02.00.07-Publicidade E Propag							
02.02.02.00.08-Representação Dos Se	2,030,000	950,000					
02.02.02.00.09-Deslocação E Estada	15,171,079	10,710,868					
02.02.02.01.00-Vigilância E Segurar		8,561,520					



## Mapa XV - Despesas de Funcionamento Segundo as Classificações Económica e Organica




	MNEC - Gabinete Do Ministro	MNEC - Direcção Geral De Planeamento, Orçamento E Gestão	MNEC - Direcção Nacional Da Política Externa	MNEC - Direcção Nacional Do Protocolo Do Estado	MNEC - Direcção Geral Dos Assuntos Economicos E Integração Regional	MNEC - Direcção Geral Das Comunidades, Assuntos Consulares e Migrações	MNEC - Serviços Dos Assuntos Jurídicos E Tratados
02.02.02.01.01-Limpeza Higiene E C		2.519,818					
02.02.02.01.03.01-Assistência Técnica						1.500,000	
02.02.02.09.09-Outros Serviços	424,306	9.845,181					
<b>02.06-Transferências</b>	<b>5,200,000</b>	<b>64,286,152</b>					
<b>02.06.01-Para Governos Estrangeiros</b>	<b>5,200,000</b>	<b>58,000,000</b>					
02.06.01.09.01-Outros Transferências		58.000,000					
02.06.01.09.03-Id Outros Transferêr	5,200,000						
<b>02.06.02-Organismos internacionais</b>		<b>6,286,152</b>					
02.06.02.01.01-Quotas A Organismos		6.286,152					
<b>02.08-Outras Despesas</b>		<b>1,414,000</b>					
<b>02.08.01-Seguros</b>		<b>1,414,000</b>					
<b>03-Activos E Passivos</b>		<b>2,000,000</b>					
<b>03.01-Activos Não Financeiros</b>		<b>2,000,000</b>					
<b>03.01.01-Activos Fixos</b>		<b>2,000,000</b>					
03.01.01.02.01.01.01-Viaturas Ligei		2.000,000					



## Mapa XV - Despesas de Funcionamento Segundo as Classificações Económica e Organica

## GOV - Ministério Dos Negocios Estrangeiros e Comunidades

Inspeção Diplomática E Consular		MNEC - Serviços Externos	
<b>Total</b>	<b>4,260,720</b>	<b>1,322,286,860</b>	
<b>02-Despesas</b>	<b>4,260,720</b>	<b>1,297,584,122</b>	
<b>02.01-Despesas com pessoal</b>	<b>4,260,720</b>	<b>947,431,480</b>	
<b>02.01.01-Remunerações certas e perm.</b>	<b>4,248,720</b>	<b>834,028,574</b>	
02.01.01.01.02-Pessoal Do Quadro	3,371,232	96,263,151	
02.01.01.01.03-Pessoal Contratado		230,697,241	
02.01.01.01.04-Pessoal Em Regime De		7,251,522	
02.01.01.02.01-Gratificações Permar		8,117,077	
02.01.01.02.02-Subsídios Permanente	877,488	439,720,485	
02.01.01.02.03-Despesas De Represer		2,135,051	
02.01.01.02.04-Gratificações Eventu		9,771,443	
02.01.01.02.05-Horas Extraordinári		3,554,415	
02.01.01.02.06-Alimentação E Alojjan		372,180	
02.01.01.02.07-Formação		5,633,117	
02.01.01.02.09-Outros Suplementos E		28,859,666	
02.01.01.03.02-Recrutamentos E Nome		1,653,226	
<b>02.01.02-Segurança Social</b>	<b>12,000</b>	<b>113,402,906</b>	
02.01.02.01.01-Contribuições Para F		47,208,727	
02.01.02.01.02-Encargos Com A Saúde		62,971,470	
02.01.02.01.03-Abono De Família		139,200	
02.01.02.01.04-Seguros De Acidentes	12,000	1,051,903	
02.01.02.01.09-Encargos Diversos De		2,031,606	
<b>02.02-Aquisição de bens e serviços</b>	<b>313,044,481</b>	<b>62,271,490</b>	
<b>02.02.01-Aquisição de bens</b>		<b>505,908</b>	
02.02.01.00.03-Produtos Alimentares		743,956	
02.02.01.00.04-Roupa Vestuário E C		9,412,614	
02.02.01.00.05-Material De Escritór		951,144	
02.02.01.00.09-Material De Transport		3,045,728	
02.02.01.01.00-Livros E Documentaç		2,160,185	
02.02.01.01.01-Artigos Honoríficos		13,561,141	
02.02.01.01.02-Combustíveis E Lubri		4,620,656	
02.02.01.01.03-Material De Limpeza,		2,482,723	
02.02.01.01.04-Material De Conserve		24,787,435	
02.02.01.09.09-Outros Bens		<b>250,772,991</b>	
<b>02.02.02-Aquisição De Serviços</b>		<b>87,419,256</b>	
02.02.02.00.01-Rendas E Alugueres		11,464,203	
02.02.02.00.02-Conservação E Repare		18,720,548	
02.02.02.00.03-Comunicações			
<b>Inspeção Diplomática E Consular</b>			
<b>MNEC - Serviços Externos</b>			
02.02.02.00.04-Transportes		4,594,417	
02.02.02.00.05-Água		7,598,453	
02.02.02.00.06-Energia Eléctrica		15,800,478	
02.02.02.00.07-Publicidade E Propaça		878,924	
02.02.02.00.08-Representação Dos Se		11,845,647	
02.02.02.00.09-Deslocação E Estada		24,228,248	
02.02.02.01.00-Vigilância E Segurar		13,098,264	
02.02.02.01.01-Limpeza Higiene E C		4,997,000	
02.02.02.01.02-Honorários		5,543,541	
02.02.02.01.03.01-Assistência Técni		5,565,448	
02.02.02.01.03.02-Assistência Técni		5,349,320	
02.02.02.01.04-Outros Encargos Da I		203,208	
02.02.02.02.09.02-Seminários, Expositç		141,060	
02.02.02.02.09.09-Outros Serviços		33,324,976	
<b>02.06-Transferências</b>		<b>13,550,126</b>	
<b>02.06.02-Organismos internacionais</b>		<b>377,610</b>	
02.06.02.01.01-Quotas A Organismos		344,530	
02.06.02.01.09-Outros Organismos Ir		33,080	
<b>02.06.03-Administrações Públicas</b>		<b>13,172,516</b>	
02.06.03.01.01-Fundos E Serviços Au		11,372,516	
02.06.03.01.03-Embaixadas E Serviçç		1,800,000	
<b>02.07-Benefícios Sociais</b>		<b>2,097,607</b>	
<b>02.07.02-Benefícios de assistência :</b>		<b>2,097,607</b>	
02.07.02.01.09-Outros Benefícios Sc		2,000,000	
02.07.02.02-Benefícios Sociais Em E		97,607	
<b>02.08-Outras Despesas</b>		<b>21,460,428</b>	
<b>02.08.01-Seguros</b>		<b>13,812,391</b>	
<b>02.08.02-Outras Despesas</b>		<b>7,577,916</b>	
02.08.02.01.09-Id Outras Correntes		7,577,916	
<b>02.08.05-Restituições</b>		<b>20,000</b>	
02.08.05.99-Outras Restituições		20,000	
<b>02.08.07-Outras Despesas Residual</b>		<b>50,121</b>	
<b>03-Activos E Passivos</b>		<b>24,702,738</b>	
<b>03.01-Activos Não Financeiros</b>		<b>24,702,738</b>	
<b>03.01.01-Activos Fixos</b>		<b>24,702,738</b>	
03.01.01.01.03.01-Edifícios Para Es		4,009,181	
03.01.01.02.01.01.01-Viaturas Ligei		8,452,998	
03.01.01.02.02.01-Ferramentas E Ute		20,530	
03.01.01.02.03.01-Equipamento Admir		11,074,623	
03.01.01.02.04.01-Outra Maquinaria		1,145,406	

Mapa XV - Despesas de Funcionamento Segundo as Classificações Económica e Organica  
**GOV - Ministério Dos Negócios Estrangeiros e Comunidades**



	Total Serviços Simples	Total FSA	Total Geral
<b>Total</b>	<b>1,648,803,554</b>	<b>0</b>	<b>1,648,803,554</b>
<b>02-Despesas</b>	<b>1,622,100,816</b>	<b>0</b>	<b>1,622,100,816</b>
<b>02.01-Despesas com pessoal</b>	<b>1,100,551,487</b>	<b>0</b>	<b>1,100,551,487</b>
<b>02.01.01-Remunerações certas e pe</b>	<b>987,041,781</b>	<b>0</b>	<b>987,041,781</b>
02.01.01.01-Pessoal Dos Quadros	11,518,992	0	11,518,992
02.01.01.01.02-Pessoal Do Quadro	163,589,837	0	163,589,837
02.01.01.01.03-Pessoal Contratado	232,887,841	0	232,887,841
02.01.01.01.04-Pessoal Em Regime I	7,251,522	0	7,251,522
02.01.01.02.01-Gratificações Perman	8,168,701	0	8,168,701
02.01.01.02.02-Subsídios Permanen	450,468,157	0	450,468,157
02.01.01.02.03-Despesas De Repres	2,395,151	0	2,395,151
02.01.01.02.04-Gratificações Even	11,045,251	0	11,045,251
02.01.01.02.05-Horas Extraordinár	4,071,591	0	4,071,591
02.01.01.02.06-Alimentação E Aloj	372,180	0	372,180
02.01.01.02.07-Formação	5,633,117	0	5,633,117
02.01.01.02.08-Subsídio De Instal	7,500,000	0	7,500,000
02.01.01.02.09-Outros Suplementos	51,734,092	0	51,734,092
02.01.01.03.02-Recrutamentos E No	2,866,336	0	2,866,336
02.01.01.03.04-Reclassificações	3,165,360	0	3,165,360
02.01.01.03.05-Regressos	18,287,841	0	18,287,841
02.01.01.03.06-Promoções	6,085,812	0	6,085,812
<b>02.01.02-Segurança Social</b>	<b>113,509,706</b>	<b>0</b>	<b>113,509,706</b>
02.01.02.01.01-Contribuições Para	47,208,727	0	47,208,727
02.01.02.01.02-Encargos Com A Saú	62,971,470	0	62,971,470
02.01.02.01.03-Abono De Família	246,000	0	246,000
02.01.02.01.04-Seguros De Acident	1,051,903	0	1,051,903
02.01.02.01.09-Encargos Diversos I	2,031,606	0	2,031,606
<b>02.02-Aquisição de bens e serviços</b>	<b>413,541,016</b>	<b>0</b>	<b>413,541,016</b>
<b>02.02.01-Aquisição de bens</b>	<b>69,356,389</b>	<b>0</b>	<b>69,356,389</b>
02.02.01.00.03-Produtos Alimentar	505,908	0	505,908
02.02.01.00.04-Roupa Vestuário E	1,433,125	0	1,433,125
02.02.01.00.05-Material De Escri	11,746,004	0	11,746,004
02.02.01.00.09-Material De Transp	1,951,764	0	1,951,764

	Total Serviços Simples	Total FSA	Total Geral
<b>02-Despesas</b>	<b>344,184,627</b>	<b>0</b>	<b>344,184,627</b>
02.02.01.01.00-Livros E Documenta	3,045,728	0	3,045,728
02.02.01.01.01-Artigos Honoríficos	2,160,185	0	2,160,185
02.02.01.01.02-Combustíveis E Lubr	15,722,861	0	15,722,861
02.02.01.01.03-Material De Limpez	4,620,656	0	4,620,656
02.02.01.01.04-Material De Conserv	2,482,723	0	2,482,723
02.02.01.01.05-Publicidade Dos At	350,000	0	350,000
02.02.01.09.09-Outros Bens	25,337,435	0	25,337,435
<b>02.02.02-Aquisição De Serviços</b>	<b>344,184,627</b>	<b>0</b>	<b>344,184,627</b>
02.02.02.00.01-Rendas E Aluguere	107,419,256	0	107,419,256
02.02.02.00.02-Conservação E Repar	13,490,543	0	13,490,543
02.02.02.00.03-Comunicações	25,224,949	0	25,224,949
02.02.02.00.04-Transportes	4,594,417	0	4,594,417
02.02.02.00.05-Água	9,894,523	0	9,894,523
02.02.02.00.06-Energia Eléctrica	22,960,328	0	22,960,328
02.02.02.00.07-Publicidade E Prop	1,028,924	0	1,028,924
02.02.02.00.08-Representação Dos	14,825,647	0	14,825,647
02.02.02.00.09-Deslocação E Estad	53,672,398	0	53,672,398
02.02.02.01.00-Vigilância E Segur	21,659,784	0	21,659,784
02.02.02.01.01-Limpeza Higiene E	7,516,818	0	7,516,818
02.02.02.01.02-Honorários	5,543,541	0	5,543,541
02.02.02.01.03.01-Assistência Técr	7,065,448	0	7,065,448
02.02.02.01.03.02-Assistência Técr	5,349,320	0	5,349,320
02.02.02.01.04-Outros Encargos Da	203,208	0	203,208
02.02.02.09.02-Seminários, Exposit	141,060	0	141,060
02.02.02.09.09-Outros Serviços	43,594,463	0	43,594,463
<b>02.06-Transferências</b>	<b>83,036,278</b>	<b>0</b>	<b>83,036,278</b>
<b>02.06.01-Para Governos Estrangeir</b>	<b>63,200,000</b>	<b>0</b>	<b>63,200,000</b>
02.06.01.09.01-Outros Transferênc	58,000,000	0	58,000,000
02.06.01.09.03-Id Outros Transferé	5,200,000	0	5,200,000
<b>02.06.02-Organismos Internacionai</b>	<b>6,663,762</b>	<b>0</b>	<b>6,663,762</b>
02.06.02.01.01-Quotas A Organismos	6,630,682	0	6,630,682
02.06.02.01.09-Outros Organismos	33,080	0	33,080
<b>02.06.03-Administrações Públicas</b>	<b>13,172,516</b>	<b>0</b>	<b>13,172,516</b>
02.06.03.01.01-Fundos E Serviços	11,372,516	0	11,372,516


Mapa XV - Despesas de Funcionamento Segundo as Classificações Económica e Organica

## GOV - Ministério Dos Negocios Estrangeiros e Comunidades

	Total Serviços Simples	Total FSA	Total Geral
<b>02-Despesas</b>			
02.06.03.01.03-Embaixadas E Serviç	1,800,000	0	1,800,000
<b>02.07-Benefícios Sociais</b>			
<b>02.07.02-Benefícios de assistênci.</b>	<b>2,097,607</b>	<b>0</b>	<b>2,097,607</b>
02.07.02.01.09-Outros Benefícios	2,000,000	0	2,000,000
02.07.02.02-Benefícios Sociais Em	97,607	0	97,607
<b>02.08-Outras Despesas</b>			
<b>02.08.01-Seguros</b>	<b>22,874,428</b>	<b>0</b>	<b>22,874,428</b>
<b>02.08.02-Outras Despesas</b>	<b>7,577,916</b>	<b>0</b>	<b>7,577,916</b>
02.08.02.01.09-Id Outras Correntes	7,577,916	0	7,577,916
<b>02.08.05-Restituições</b>			
02.08.05.99-Outras Restituições	20,000	0	20,000
<b>02.08.07-Outras Despesas Residual</b>			
<b>02.08.07.01-Outras Despesas Residual</b>	<b>50,121</b>	<b>0</b>	<b>50,121</b>
<b>03-Activos E Passivos</b>			
<b>03.01-Activos Não Financeiros</b>			
<b>03.01.01-Activos Fixos</b>			
03.01.01.01.03.01-Edifícios Para I	4,009,181	0	4,009,181
03.01.01.02.01.01.01-Viaturas Lig	10,452,998	0	10,452,998
03.01.01.02.02.01-Ferramentas E Ut	20,530	0	20,530
03.01.01.02.03.01-Equipamento Adm:	11,074,623	0	11,074,623
03.01.01.02.04.01-Outra Maquinari	1,145,406	0	1,145,406
<b>03.01.01.02.04.01-Outra Maquinari</b>			
<b>03.01.01.02.04.01-Outra Maquinari</b>	<b>26,702,738</b>	<b>0</b>	<b>26,702,738</b>
<b>03.01.01.02.04.01-Outra Maquinari</b>			
<b>03.01.01.02.04.01-Outra Maquinari</b>	<b>26,702,738</b>	<b>0</b>	<b>26,702,738</b>
<b>03.01.01.02.04.01-Outra Maquinari</b>			
<b>03.01.01.02.04.01-Outra Maquinari</b>	<b>26,702,738</b>	<b>0</b>	<b>26,702,738</b>

**Mapa XV - Despesas de Funcionamento Segundo as Classificações Económica e Organica**

**GOV - Ministério Da Defesa**

	MD - Gabinete do Ministro	MD - Direcção Geral de Planeamento, Orçamento e Gestão	MD - Direcção Nacional de Defesa	MD - Centro De Estudos De Defesa Nacional	MD - Inspeção Geral Defesa
<b>Total</b>	<b>19,202,011</b>	<b>6,456,036</b>	<b>18,436,058</b>	<b>3,776,574</b>	<b>1,615,010</b>
<b>02-Despesas</b>	<b>19,102,011</b>	<b>4,906,036</b>	<b>18,236,058</b>	<b>3,676,574</b>	<b>1,615,010</b>
<b>02.01-Despesas com pessoal</b>	<b>11,866,372</b>	<b>2,690,027</b>	<b>6,260,356</b>	<b>2,116,574</b>	<b>1,615,010</b>
<b>02.01.01-Remunerações certas e perm.</b>	<b>11,847,172</b>	<b>2,686,027</b>	<b>6,164,356</b>	<b>2,114,174</b>	<b>1,615,010</b>
02.01.01.01.01-Pessoal Dos Quadros	11,747,172				
02.01.01.01.02-Pessoal Do Quadro	1,800,000	1,800,000	2,753,184	808,752	
02.01.01.01.03-Pessoal Contratado			2,559,084		
02.01.01.02.05-Horas Extraordinária			300,000		
02.01.01.02.07-Formação	100,000	64,731	100,000	40,644	
02.01.01.02.09-Outros Suplementos E			367,920	1,180,610	1,615,010
02.01.01.03.02-Recrutamentos E Nome		821,296			
02.01.01.03.06-Promoções			84,168		
<b>02.01.02-Segurança Social</b>	<b>19,200</b>	<b>4,000</b>	<b>96,000</b>	<b>2,400</b>	
02.01.02.01.01-Contribuições Para A			55,200		
02.01.02.01.03-Abono De Família	19,200	4,000	40,800	2,400	
<b>02.02-Aquisição de bens e serviços</b>	<b>6,835,639</b>	<b>2,136,009</b>	<b>11,375,702</b>	<b>1,560,000</b>	
<b>02.02.01-Aquisição de bens</b>	<b>855,000</b>	<b>919,400</b>	<b>760,000</b>	<b>380,000</b>	
02.02.01.00.04-Roupa Vestuário E C		100,000			
02.02.01.00.05-Material De Escritór	180,000	180,000	150,000	80,000	
02.02.01.00.09-Material De Transpor	50,000	100,000	50,000		
02.02.01.01.00-Livros E Documentaçã			100,000		
02.02.01.01.02-Combustíveis E Lubri	455,000	309,400	210,000	70,000	
02.02.01.01.03-Material De Limpeza,	100,000	100,000	150,000	80,000	
02.02.01.01.04-Material De Conserva		50,000	100,000		
02.02.01.09.09-Outros Bens	70,000	80,000	100,000	50,000	
<b>02.02.02-Aquisição De Serviços</b>	<b>5,980,639</b>	<b>1,216,609</b>	<b>10,615,702</b>	<b>1,180,000</b>	
02.02.02.00.01-Rendas E Alugueres			1,344,000		
02.02.02.00.02-Conservação E Repara	100,000	100,000	100,000	100,000	
02.02.02.00.03-Comunicações	200,000	150,000	300,000	100,000	
02.02.02.00.04-Transportes	100,000	100,000			
02.02.02.00.05-Água	150,000	150,000	300,000	150,000	
02.02.02.00.06-Energia Eléctrica	150,000	306,609	600,000	150,000	
02.02.02.00.07-Publicidade E Propaç		50,000			
02.02.02.00.08-Representação Dos Se	650,000		200,000		
02.02.02.00.09-Deslocação E Estada	4,430,639	180,000	1,600,000	180,000	
02.02.02.01.03.01-Assistência Técni			5,866,098	400,000	
02.02.02.09.09-Outros Serviços	200,000	180,000	305,604	100,000	
<b>02.06-Transferências</b>			<b>600,000</b>		




## Mapa XV - Despesas de Funcionamento Segundo as Classificações Económica e Orç

**GOV - Ministério Da Defesa**

	MD - Gabinete do Ministro	MD - Direcção Geral de Planeamento, Orçamento e Gestão	MD - Direcção Nacional de Defesa	MD - Centro De Estudos De Defesa Nacional	MD - Inspeção Geral Defesa
<b>02.06.02-Organismos internacionais</b>					
02.06.02.01.01-Quotas A Organismos					600,000
					600,000
<b>02.08-Outras Despesas</b>	<b>400,000</b>	<b>80,000</b>			
<b>02.08.01-Seguros</b>		<b>80,000</b>			
<b>02.08.02-Outras Despesas</b>	<b>400,000</b>				
02.08.02.01.09-Id Outras Correntes	400,000				
<b>03-Activos E Passivos</b>	<b>100,000</b>	<b>1,550,000</b>	<b>200,000</b>	<b>100,000</b>	
<b>03.01-Activos Não Financeiros</b>	<b>100,000</b>	<b>1,550,000</b>	<b>200,000</b>	<b>100,000</b>	
<b>03.01.01-Activos Fixos</b>	<b>100,000</b>	<b>1,550,000</b>	<b>200,000</b>	<b>100,000</b>	
03.01.01.02.01.01.01-Viaturas Ligei		1,350,000			
03.01.01.02.03.01-Equipamento Admir		200,000			100,000
03.01.01.02.04.01-Outra Maguinaria	100,000				





3 056000 000000

Mapa XV - Despesas de Funcionamento Segundo as Classificações Económica e Organica  
**GOV - Ministério Da Defesa**


	Total Serviços Simples	Total FSA	Total Geral
<b>Total</b>	<b>49,485,689</b>	<b>1,005,000,544</b>	<b>1,054,486,233</b>
<b>02-Despesas</b>	<b>47,535,689</b>	<b>1,000,888,544</b>	<b>1,048,424,233</b>
<b>02.01-Despesas com pessoal</b>	<b>24,548,339</b>	<b>617,855,048</b>	<b>642,403,387</b>
<b>02.01.01-Remunerações certas e pe.</b>	<b>24,426,739</b>	<b>580,291,435</b>	<b>604,718,174</b>
02.01.01.01.01-Pessoal Dos Quadros	11,747,172	729,120	12,476,292
02.01.01.01.02-Pessoal Do Quadro	5,361,936	423,174,911	428,536,847
02.01.01.01.03-Pessoal Contratado	2,559,084	24,737,532	27,296,616
02.01.01.02.01-Gratificações Permi	0	433,128	433,128
02.01.01.02.02-Subsídios Permanent	0	5,333,952	5,333,952
02.01.01.02.03-Despesas De Repres	300,000	260,928	260,928
02.01.01.02.05-Horas Extraordinár:	305,375	5,000,000	5,305,375
02.01.01.02.07-Formação	0	235,000	235,000
02.01.01.02.08-Subsídio De Instalç	3,163,540	118,000,000	121,163,540
02.01.01.03.02-Recrutamentos E Nor	821,296	0	821,296
02.01.01.03.03-Progressões	0	932,764	932,764
02.01.01.03.06-Promoções	168,336	1,454,100	1,622,436
<b>02.01.02-Segurança Social</b>	<b>121,600</b>	<b>37,563,613</b>	<b>37,685,213</b>
02.01.02.01.01-Contribuições Para	55,200	35,803,613	35,858,813
02.01.02.01.02-Encargos Com A Saúç	0	860,000	860,000
02.01.02.01.03-Abono De Família	66,400	900,000	966,400
<b>02.02-Aquisição de bens e serviços</b>	<b>21,907,350</b>	<b>361,064,837</b>	<b>382,972,187</b>
<b>02.02.01-Aquisição de bens</b>	<b>2,914,400</b>	<b>279,715,200</b>	<b>282,629,600</b>
02.02.01.00.01-Matérias Primas E	0	1,800,000	1,800,000
02.02.01.00.02-Medicamentos	0	2,800,000	2,800,000
02.02.01.00.03-Produtos Alimentar	0	183,477,000	183,477,000
02.02.01.00.04-Roupa Vestuário E	100,000	21,536,000	21,636,000
02.02.01.00.05-Material De Escrit	590,000	3,110,000	3,700,000
02.02.01.00.06-Material De Consum	0	656,000	656,000
02.02.01.00.08-Material De Educaçã	0	588,000	588,000
02.02.01.00.09-Material De Transp	200,000	15,556,000	15,756,000
02.02.01.01.00-Livros E Documenta	100,000	0	100,000
02.02.01.01.01-Artigos Honoríficos	0	130,000	130,000

	Total Serviços Simples	Total FSA	Total Geral
<b>02-Despesas</b>			
02.02.01.01.02-Combustíveis E Lubr	1,044,400	25,466,000	26,510,400
02.02.01.01.03-Material De Limpeza	430,000	3,883,200	4,313,200
02.02.01.01.04-Material De Conser	150,000	11,436,000	11,586,000
02.02.01.01.05-Publicidade Dos At	0	300,000	300,000
02.02.01.09.09-Outros Bens	300,000	8,977,000	9,277,000
<b>02.02.02-Aquisição De Serviços</b>	<b>18,992,950</b>	<b>81,349,637</b>	<b>100,342,587</b>
02.02.02.00.01-Rendas E Aluguere	1,344,000	300,000	1,644,000
02.02.02.00.02-Conservação E Repa	400,000	8,368,000	8,768,000
02.02.02.00.03-Comunicações	750,000	5,627,000	6,377,000
02.02.02.00.04-Transportes	200,000	0	200,000
02.02.02.00.05-Água	750,000	13,254,000	14,004,000
02.02.02.00.06-Energia Eléctrica	1,206,609	23,356,000	24,562,609
02.02.02.00.07-Publicidade E Prop	50,000	120,000	170,000
02.02.02.00.08-Representação Dos	850,000	1,642,450	2,492,450
02.02.02.00.09-Deslocação E Estad	6,390,639	23,890,000	30,280,639
02.02.02.01.00-Vigilância E Segur	0	360,000	360,000
02.02.02.01.02-Honorários	0	422,400	422,400
02.02.02.01.03.01-Assistência Téc	6,266,098	210,987	6,477,085
02.02.02.09.01-Formação	0	60,000	60,000
02.02.02.09.09-Outros Serviços	785,604	3,738,800	4,524,404
<b>02.06-Transferências</b>	<b>600,000</b>	<b>750,000</b>	<b>1,350,000</b>
<b>02.06.02-Organismos internacionais.</b>	<b>600,000</b>	<b>750,000</b>	<b>1,350,000</b>
02.06.02.01.01-Quotas A Organismo	600,000	750,000	1,350,000
<b>02.07-Benefícios Sociais</b>	<b>0</b>	<b>16,968,659</b>	<b>16,968,659</b>
<b>02.07.01-Benefícios sociais</b>	<b>0</b>	<b>16,968,659</b>	<b>16,968,659</b>
02.07.01.01.04-Pensões de reserva	0	16,968,659	16,968,659
<b>02.08-Outras Despesas</b>	<b>480,000</b>	<b>4,250,000</b>	<b>4,730,000</b>
<b>02.08.01-Seguros</b>	<b>80,000</b>	<b>4,000,000</b>	<b>4,080,000</b>
<b>02.08.02-Outras Despesas</b>	<b>400,000</b>	<b>0</b>	<b>400,000</b>
02.08.02.01.09-Id Outras Corrente	400,000	0	400,000
<b>02.08.07-Outras Despesas Residual</b>	<b>0</b>	<b>250,000</b>	<b>250,000</b>
<b>03-Activos E Passivos</b>	<b>1,950,000</b>	<b>4,112,000</b>	<b>6,062,000</b>
<b>03.01-Activos Não Financeiros</b>	<b>1,950,000</b>	<b>4,112,000</b>	<b>6,062,000</b>
<b>03.01.01-Activos Fixos</b>	<b>1,950,000</b>	<b>4,112,000</b>	<b>6,062,000</b>
03.01.01.02.01.01.01-Viaturas Lig	1,350,000	0	1,350,000
03.01.01.02.02.01-Ferramentas E Ut	0	900,000	900,000
03.01.01.02.03.01-Equipamento Adm	500,000	2,372,000	2,872,000
03.01.01.02.04.01-Outra Maquinari	100,000	840,000	940,000


## Mapa XV - Despesas de Funcionamento Segundo as Classificações Económica e Organica

## GOV - Ministério Da Justiça E Trabalho

	MJT - Gabinete Do Ministro	MJT - Direcção Geral De Planeamento, Orçamento e Gestão	MJT - Direcção Geral da Política de Justiça	MJT - Direcção Geral De Registo, Notariado E Identificação	MJT - Direcção Geral Dos Serviços Prisionais E Da Reinserção Social	MJT - Direcção-Geral Do Trabalho	MJT - Inspeção-Geral Do Trabalho
<b>Total</b>	<b>30,511,572</b>	<b>98,026,215</b>	<b>17,224,020</b>	<b>147,229,727</b>	<b>325,342,814</b>	<b>14,074,919</b>	<b>41,170,734</b>
<b>02-Despesas</b>	<b>30,511,572</b>	<b>98,026,215</b>	<b>17,224,020</b>	<b>147,229,727</b>	<b>325,342,814</b>	<b>14,074,919</b>	<b>41,170,734</b>
<b>02.01-Despesas com pessoal</b>	<b>13,591,572</b>	<b>20,497,390</b>	<b>17,224,020</b>	<b>131,813,087</b>	<b>222,149,474</b>	<b>11,491,625</b>	<b>37,671,206</b>
<b>02.01.01-Remunerações certas e pexm</b>	<b>13,581,972</b>	<b>20,478,190</b>	<b>17,224,020</b>	<b>131,529,687</b>	<b>221,596,674</b>	<b>11,472,425</b>	<b>37,563,286</b>
02.01.01.01-01-Pessoal Dos Quadros	12,128,472						
02.01.01.01-02-Pessoal Do Quadro		9,669,586	5,392,620	101,138,296	68,229,542	7,208,699	17,928,720
02.01.01.01-03-Pessoal Contratado	180,000	2,400,000	2,400,000	8,584,428	68,874,380	1,582,680	1,223,112
02.01.01.01-04-Pessoal Em Regime De		1,920,000			2,400,000		
02.01.01.02-01-Gratificações Permar				252,528			
02.01.01.02-02-Subsídios Permanente	1,013,400			741,652	41,601,106		2,975,640
02.01.01.02-03-Despesas De Represer	260,100						
02.01.01.02-04-Gratificações Eventu		2,500,000					
02.01.01.02-05-Horas Extraordinária		800,000				69,624	69,624
02.01.01.02-08-Subsídio De Instalaç		989,172	8,917,464	16,934,383	12,171,859	1,820,082	15,366,190
02.01.01.02-09-Outros Suplementos E				3,878,400	27,659,983		
02.01.01.03-02-Recrutamentos E Nome		1,672,548	513,936			791,340	
02.01.01.03-05-Reingressos		526,884			659,804		
02.01.01.03-06-Promoções		19,200		283,400	552,800	19,200	107,920
<b>02.01.02-Segurança Social</b>	<b>9,600</b>	<b>19,200</b>		<b>283,400</b>	<b>552,800</b>	<b>19,200</b>	<b>107,920</b>
02.01.02.01-01-Contribuições Para A							
02.01.02.01-03-Abono De Família	9,600	19,200		283,400	552,800	19,200	73,680
<b>02.02-Aquisição de bens e serviços</b>	<b>11,120,000</b>	<b>75,028,825</b>	<b>75,028,825</b>	<b>81,116,207</b>	<b>81,116,207</b>	<b>2,583,294</b>	<b>3,499,528</b>
<b>02.02.01-Aquisição de bens</b>	<b>7,628,430</b>	<b>7,628,430</b>					
02.02.01.00-02-Medicamentos					6,090,957		
02.02.01.00-03-Produtos Alimentares					75,025,250		
02.02.01.00-04-Roupa Vestuário E C		178,430					
02.02.01.00-05-Material De Escritór		1,350,000				310,000	85,000
02.02.01.00-09-Material De Transpor		1,000,000				95,000	
02.02.01.01-00-Livros E Documentaçã		3,850,000				200,000	
02.02.01.01-02-Combustíveis E Lubri						110,000	
02.02.01.01-03-Material De Limpeza,		1,000,000				87,000	
02.02.01.01-04-Material De Conserva		250,000				50,000	
02.02.01.09-09-Outros Bens		67,400,395				1,731,294	2,041,057
<b>02.02.02-Aquisição De Serviços</b>	<b>11,120,000</b>	<b>67,400,395</b>				<b>1,731,294</b>	<b>1,373,471</b>
02.02.02.00-01-Rendas E Alugueres		20,738,000					
02.02.02.00-02-Conservação E Repara		2,000,000					
02.02.02.00-03-Comunicações		14,530,475				499,057	
02.02.02.00-05-Água		5,000,000				250,000	


**Mapa XV - Despesas de Funcionamento Segundo as Classificações Económica e Organica**
**GOV - Ministério Da Justiça E Trabalho**

	MJT - Gabinete Do Ministro	MJT - Direcção Geral De Planeamento, Orçamento e Gestão	MJT - Direcção Geral da Política de Justiça	MJT - Direcção Geral De Registo, Notariado E Identificação	MJT - Direcção Geral Dos Serviços Prisionais E Da Reinserção Social	MJT - Direcção-Geral Do Trabalho	MJT - Inspeção-Geral Do Trabalho
02.02.02.00.06-Energia Eléctrica		14,000,000				270,000	
02.02.02.00.09-Deslocação E Estadas	11,120,000					500,000	402,310
02.02.02.01.00-Vigilância E Segurar		4,531,920					
02.02.02.01.01-Limpeza Higiene E C		6,000,000					
02.02.02.09.09-Outros Serviços		600,000				212,237	971,161
<b>02.06-Transferências</b>	<b>5,800,000</b>						
<b>02.06.03-Administrações Públicas</b>	<b>5,800,000</b>						
02.06.03.01.09-Outras Transferêncie	5,800,000						
<b>02.08-Outras Despesas</b>		<b>2,500,000</b>		<b>15,416,640</b>	<b>22,077,133</b>		
<b>02.08.01-Seguros</b>		<b>2,500,000</b>					
<b>02.08.07-Outras Despesas Residual</b>				<b>15,416,640</b>	<b>22,077,133</b>		



Mapa XV - Despesas de Funcionamento Segundo as Classificações Económica e Organica

GOV - Ministério Da Justiça E Trabalho

MIT - Direcção Geral De Apoio ao Processo Eleitoral		Total	Total FSA	Total Geral
<b>Total</b>		<b>29,517,935</b>	<b>975,028,891</b>	<b>1,678,126,827</b>
<b>02-Despesas</b>		<b>29,517,935</b>	<b>971,841,891</b>	<b>1,674,939,827</b>
<b>02.01-Despesas com pessoal</b>		<b>11,239,651</b>	<b>774,735,860</b>	<b>1,240,413,885</b>
<b>02.01.01-Remunerações certas e perm:</b>		<b>11,221,651</b>	<b>730,925,131</b>	<b>1,195,593,036</b>
02.01.01.01.02-Pessoal Do Quadro		5,516,736	0	12,128,472
02.01.01.01.03-Pessoal Contratado		344,124	249,235,764	464,319,963
02.01.01.02.05-Horas Extraordinárias		263,772	101,608,212	187,196,936
02.01.01.02.07-Formação		500,000	0	4,320,000
02.01.01.02.09-Outros Suplementos E		2,183,747	103,493,633	103,746,161
02.01.01.03.05-Reingressos		2,413,272	92,110,074	138,441,872
<b>02.01.02-Segurança Social</b>		<b>18,000</b>	<b>454,767</b>	<b>714,867</b>
02.01.02.01.03-Abono De Família		18,000	8,755,325	11,255,325
<b>02.02-Aquisição de bens e serviços</b>		<b>10,789,453</b>	<b>35,000</b>	<b>438,020</b>
<b>02.02.01-Aquisição de bens</b>		<b>1,967,873</b>	<b>30,000</b>	<b>30,000</b>
02.02.01.00.05-Material De Escritório		331,338	2,105,000	2,605,000
02.02.01.01.00-Livros E Documentaçã		100,080	1,980,000	2,780,000
02.02.01.01.02-Combustíveis E Lubri		686,000	165,282,719	223,665,616
02.02.01.01.03-Material De Limpeza,		197,460	0	31,538,383
02.02.01.01.04-Material De Conserve		264,000	4,836,030	10,227,126
02.02.01.09.09-Outros Bens		388,995	998,607	2,185,295
<b>02.02.02-Aquisição De Serviços</b>		<b>8,821,580</b>	<b>43,810,729</b>	<b>44,820,849</b>
02.02.02.00.01-Rendas E Alugueres		350,000	36,961,145	37,034,825
02.02.02.00.02-Conservação E Reparaç		720,000	1,070,000	2,006,440
02.02.02.00.03-Comunicações		600,000	0	5,779,584
02.02.02.00.05-Água		600,000	188,349,500	372,486,807
02.02.02.00.06-Energia Eléctrica		780,000	58,179,208	151,869,775
02.02.02.00.09-Deslocação E Estada		3,380,944	310,000	6,400,957
02.02.02.09.09-Outros Serviços		2,390,636	600,000	75,625,250
<b>02.08-Outras Despesas</b>		<b>7,488,831</b>	<b>500,000</b>	<b>678,430</b>
<b>02.08.01-Seguros</b>		<b>228,248</b>	<b>17,777,518</b>	<b>19,853,856</b>
<b>02.08.02-Outras Despesas</b>		<b>7,260,583</b>	<b>0</b>	<b>150,690</b>
02.08.02.01.09-Id Outras Correntes		7,260,583	0	1,000,000
02.02.01.00.07-Munições Explosiv		0	1,000,000	1,000,000
02.02.01.00.08-Material De Educaçã		0	1,210,000	1,210,000

Total		Total FSA	Total Geral
<b>Total</b>	<b>703,097,936</b>	<b>975,028,891</b>	<b>1,678,126,827</b>
<b>02-Despesas</b>	<b>703,097,936</b>	<b>971,841,891</b>	<b>1,674,939,827</b>
<b>02.01-Despesas com pessoal</b>	<b>465,678,025</b>	<b>774,735,860</b>	<b>1,240,413,885</b>
<b>02.01.01-Remunerações certas e pe</b>	<b>464,667,905</b>	<b>730,925,131</b>	<b>1,195,593,036</b>
02.01.01.01.01-Pessoal Dos Quadro:	12,128,472	0	12,128,472
02.01.01.01.02-Pessoal Do Quadro	215,084,199	249,235,764	464,319,963
02.01.01.01.03-Pessoal Contratado	85,588,724	101,608,212	187,196,936
02.01.01.01.04-Pessoal Em Regime I	4,320,000	0	4,320,000
02.01.01.02.01-Gratificações Perm	252,528	103,493,633	103,746,161
02.01.01.02.02-Subsídios Permanent	46,331,798	92,110,074	138,441,872
02.01.01.02.03-Despesas De Repres	260,100	454,767	714,867
02.01.01.02.04-Gratificações Event	2,500,000	8,755,325	11,255,325
02.01.01.02.05-Horas Extraordinár:	403,020	35,000	438,020
02.01.01.02.06-Alimentação E Aloj	0	30,000	30,000
02.01.01.02.07-Formação	500,000	2,105,000	2,605,000
02.01.01.02.08-Subsídio De Instal	800,000	1,980,000	2,780,000
02.01.01.02.09-Outros Suplementos	58,382,897	165,282,719	223,665,616
02.01.01.03.02-Recrutamentos E Nor	31,538,383	0	31,538,383
02.01.01.03.05-Reingressos	5,391,096	4,836,030	10,227,126
02.01.01.03.06-Promoções	1,186,688	998,607	2,185,295
<b>02.01.02-Segurança Social</b>	<b>1,010,120</b>	<b>43,810,729</b>	<b>44,820,849</b>
02.01.02.01.01-Contribuições Para	73,680	36,961,145	37,034,825
02.01.02.01.03-Abono De Família	936,440	1,070,000	2,006,440
02.01.02.01.04-Seguros De Acident	0	5,779,584	5,779,584
<b>02.02-Aquisição de bens e serviços</b>	<b>184,137,307</b>	<b>188,349,500</b>	<b>372,486,807</b>
<b>02.02.01-Aquisição de bens</b>	<b>93,690,567</b>	<b>58,179,208</b>	<b>151,869,775</b>
02.02.01.00.02-Medicamentos	6,090,957	310,000	6,400,957
02.02.01.00.03-Produtos Alimentar	75,025,250	600,000	75,625,250
02.02.01.00.04-Roupa Vestuário E	178,430	500,000	678,430
02.02.01.00.05-Material De Escrit	2,076,338	17,777,518	19,853,856
02.02.01.00.06-Material De Consum	0	150,690	150,690
02.02.01.00.07-Munições Explosiv	0	1,000,000	1,000,000
02.02.01.00.08-Material De Educaçã	0	1,210,000	1,210,000

## Mapa XV - Despesas de Funcionamento Segundo as Classificações Económica e Organica

## GOV - Ministério Da Justiça E Trabalho

	Total Serviços Simples	Total FSA	Total Geral
<b>02-Despesas</b>			
02.02.01.00.09-Material De Transporte	1,095,000	4,081,000	5,176,000
02.02.01.01.00-Livros E Documentação	300,080	1,810,000	2,110,080
02.02.01.01.01-Artigos Honoríficos	0	400,000	400,000
02.02.01.01.02-Combustíveis E Lubrificantes	4,536,000	19,164,000	23,700,000
02.02.01.01.03-Material De Limpeza	307,460	4,540,000	4,847,460
02.02.01.01.04-Material De Conservação	1,351,000	3,260,000	4,611,000
02.02.01.09.09-Outros Bens	2,730,052	3,376,000	6,106,052
<b>02.02.02-Aquisição De Serviços</b>	<b>90,446,740</b>	<b>130,170,292</b>	<b>220,617,032</b>
02.02.02.00.01-Rendas E Alugueres	21,088,000	22,702,664	43,790,664
02.02.02.00.02-Conservação E Reparação	2,720,000	10,305,000	13,025,000
02.02.02.00.03-Comunicações	15,629,532	14,827,378	30,456,910
02.02.02.00.04-Transportes	0	540,000	540,000
02.02.02.00.05-Água	5,850,000	3,836,000	9,686,000
02.02.02.00.06-Energia Eléctrica	15,050,000	11,177,606	26,227,606
02.02.02.00.07-Publicidade E Propaganda	0	1,280,000	1,280,000
02.02.02.00.08-Representação Dos Serviços	0	750,000	750,000
02.02.02.00.09-Deslocação E Estada	15,403,254	16,365,626	31,768,880
02.02.02.01.00-Vigilância E Segurança	4,531,920	14,598,797	19,130,717
02.02.02.01.01-Limpeza Higiene E	6,000,000	13,942,100	19,942,100
02.02.02.01.02-Honorários	0	1,962,000	1,962,000
02.02.02.01.03.01-Assistência Técnica	0	3,390,000	3,390,000
02.02.02.09.09-Outros Serviços	4,174,034	14,493,121	18,667,155
<b>02.06-Transferências</b>	<b>5,800,000</b>	<b>1,183,080</b>	<b>6,983,080</b>
<b>02.06.02-Organismos internacionais</b>	<b>0</b>	<b>983,080</b>	<b>983,080</b>
02.06.02.01.01-Quotas A Organismos	0	983,080	983,080
<b>02.06.03-Administrações Públicas</b>	<b>5,800,000</b>	<b>200,000</b>	<b>6,000,000</b>
02.06.03.01.09-Outras Transferências	5,800,000	200,000	6,000,000
<b>02.08-Outras Despesas</b>	<b>47,482,604</b>	<b>7,573,451</b>	<b>55,056,055</b>
<b>02.08.01-Seguros</b>	<b>2,728,248</b>	<b>6,323,451</b>	<b>9,051,699</b>
<b>02.08.02-Outras Despesas</b>	<b>7,260,583</b>	<b>1,250,000</b>	<b>8,510,583</b>
02.08.02.01.09-Id Outras Correntes	7,260,583	1,250,000	8,510,583
<b>02.08.07-Outras Despesas Residual</b>	<b>37,493,773</b>	<b>0</b>	<b>37,493,773</b>
<b>03-Activos E Passivos</b>	<b>0</b>	<b>3,187,000</b>	<b>3,187,000</b>
<b>03.01-Activos Não Financeiros</b>	<b>0</b>	<b>3,187,000</b>	<b>3,187,000</b>
<b>03.01.01-Activos Fixos</b>	<b>0</b>	<b>3,187,000</b>	<b>3,187,000</b>
03.01.01.02.03.01-Equipamento Administrativo	0	2,037,000	2,037,000
03.01.01.02.04.01-Outra Maquinaria	0	1,150,000	1,150,000



## Mapa XV - Despesas de Funcionamento Segundo as Classificações Económica e Organica

**GOV - Ministério Da Administração Interna**

	MAI - Gabinete Do Ministro - MAI	MAI - Direcção Geral De Planeamento, Orçamento E Gestão	MAI - Direcção Geral De Administração Interna	MAI - Direcção Geral De Segurança Interna	MAI - Direcção Geral Dos Transportes Rodoviários	MAI - Serviço Nacional de Protecção Civil e Bombeiros
<b>Total</b>	<b>18,978,010</b>	<b>19,233,248</b>	<b>9,004,645</b>	<b>5,279,037</b>	<b>81,602,607</b>	<b>30,920,103</b>
<b>02-Despesas</b>	<b>18,978,010</b>	<b>19,233,248</b>	<b>8,754,645</b>	<b>5,279,037</b>	<b>73,002,607</b>	<b>30,920,103</b>
<b>02.01-Despesas com pessoal</b>	<b>16,128,010</b>	<b>9,715,703</b>	<b>5,322,581</b>	<b>4,073,469</b>	<b>48,418,102</b>	<b>18,025,721</b>
<b>02.01.01-Remunerações certas e perm.</b>	<b>16,111,210</b>	<b>9,708,503</b>	<b>5,322,581</b>	<b>4,073,469</b>	<b>48,103,102</b>	<b>18,006,521</b>
02.01.01.01.01-Pessoal Dos Quadros	6,135,420					
02.01.01.01.02-Pessoal Do Quadro		4,073,088	3,790,752	1,848,000	15,581,028	4,568,604
02.01.01.01.03-Pessoal Contratado	2,427,900	1,582,680			10,933,500	11,145,192
02.01.01.01.04-Pessoal Em Regime De	1,042,872					
02.01.01.02.01-Gratificações Permar.				944,856	9,423,216	
02.01.01.02.02-Subsídios Permanente	1,013,400	121,313			121,308	529,484
02.01.01.02.03-Despesas De Represer.	260,100					
02.01.01.02.04-Gratificações Eventu						
02.01.01.02.05-Horas Extraordinária	111,837					
02.01.01.02.07-Formação		200,000	266,465	100,000	900,000	150,096
02.01.01.02.09-Outros Suplementos E	5,119,681	2,922,668	52,236	1,180,613	161,371	100,017
02.01.01.03.02-Recrutamentos E Nome		808,754	1,213,128		100,000	300,000
02.01.01.03.04-Reclassificações					2,712,612	
02.01.01.03.05-Reingressos					3,639,384	1,213,128
02.01.01.03.06-Promoções					1,314,916	
<b>02.01.02-Segurança Social</b>	<b>16,800</b>	<b>7,200</b>			<b>315,000</b>	<b>19,200</b>
02.01.02.01.03-Abono De Família	16,800	7,200			75,000	19,200
02.01.02.01.04-Seguros De Acidentes					240,000	
<b>02.02-Aquisição de bens e serviços</b>	<b>2,850,000</b>	<b>8,617,545</b>	<b>3,412,064</b>	<b>1,035,568</b>	<b>24,444,505</b>	<b>12,694,382</b>
<b>02.02.01-Aquisição de bens</b>	<b>150,000</b>	<b>2,750,000</b>	<b>1,020,000</b>	<b>150,000</b>	<b>8,588,774</b>	<b>3,781,041</b>
02.02.01.00.01-Matérias Primas E Su					4,500,000	
02.02.01.00.04-Roupa Vestuário E C					80,000	630,000
02.02.01.00.05-Material De Escritór		850,000	550,000	50,000	2,306,812	560,200
02.02.01.00.09-Material De Transpor		350,000			100,000	450,000
02.02.01.01.00-Livros E Documentaçã			100,000			
02.02.01.01.02-Combustíveis E Lubri		1,000,000	220,000	100,000	700,000	1,590,841
02.02.01.01.03-Material De Limpeza,		150,000	150,000		300,000	200,000
02.02.01.01.04-Material De Conserva		50,000			281,962	
02.02.01.09.09-Outros Bens	150,000	350,000			320,000	350,000
<b>02.02.02-Aquisição De Serviços</b>	<b>2,700,000</b>	<b>5,867,545</b>	<b>2,392,064</b>	<b>885,568</b>	<b>15,855,731</b>	<b>8,913,341</b>
02.02.02.00.01-Rendas E Alugueres					1,620,000	
02.02.02.00.02-Conservação E Repara		600,000			800,000	1,030,800
02.02.02.00.03-Comunicações		850,000	150,000	285,568	1,100,000	668,000
02.02.02.00.04-Transportes					145,789	



## Mapa XV - Despesas de Funcionamento Segundo as Classificações Económica e Organica

## GOV - Ministério Da Administração Interna

	MAI - Gabinete Do Ministro -MAI	MAI - Direcção Geral De Planeamento, Orçamento E Gestão	MAI - Direcção Geral De Administração Interna	MAI - Direcção Geral Da Segurança Interna	MAI - Direcção Geral Dos Transportes Rodoviários	MAI - Serviço Nacional de Protecção Cívil e Bombeiros
02.02.02.00.05-Água		750,000			214,902	619,457
02.02.02.00.06-Energia Eléctrica		1,500,000			1,200,000	1,228,669
02.02.02.00.07-Publicidade E Propag		150,000			600,000	
02.02.02.00.08-Representação Dos Se	200,000					260,041
02.02.02.00.09-Deslocação E Estadas	2,500,000	350,000	1,575,475	400,000	600,000	1,581,226
02.02.02.01.00-Vigilância E Segurar		950,000			2,018,520	685,860
02.02.02.01.01-Limpeza Higiene E C					550,000	
02.02.02.01.02-Honorários			100,000		1,000,000	
02.02.02.01.03.01-Assistência Técnica					2,000,000	
02.02.02.09.01-Formação		167,545				
02.02.02.09.09-Outros Serviços		550,000	566,589	200,000	4,006,520	2,839,288
<b>02.08-Outras Despesas</b>		<b>900,000</b>	<b>20,000</b>	<b>170,000</b>	<b>140,000</b>	<b>200,000</b>
<b>02.08.01-Seguros</b>		<b>350,000</b>	<b>20,000</b>		<b>140,000</b>	<b>200,000</b>
<b>02.08.02-Outras Despesas</b>				<b>170,000</b>		
02.08.02.01.09-Id Outras Correntes				170,000		
<b>02.08.07-Outras Despesas Residual</b>		<b>550,000</b>				
<b>03-Activos E Passivos</b>			<b>250,000</b>		<b>8,600,000</b>	
<b>03.01-Activos Não Financeiros</b>			<b>250,000</b>		<b>8,600,000</b>	
<b>03.01.01-Activos Fixos</b>			<b>250,000</b>		<b>8,600,000</b>	
03.01.01.02.03.01-Equipamento Admir		250,000			5,000,000	
03.01.01.02.04.01-Outra Maquinaria					3,600,000	


Mapa XV - Despesas de Funcionamento Segundo as Classificações Económica e Organica  
 GOV - Ministério Da Administração Interna

	Total Serviços Simples	Total FSA	Total Geral
<b>Total</b>	<b>165,017,650</b>	<b>3,033,613,992</b>	<b>3,198,631,642</b>
<b>02-Despesas</b>	<b>156,167,650</b>	<b>3,029,613,992</b>	<b>3,185,781,642</b>
02.01-Despesas com pessoal	101,683,586	2,617,718,888	2,719,402,474
<b>02.01.01-Remunerações certas e pe.</b>	<b>101,325,386</b>	<b>2,461,209,959</b>	<b>2,562,535,345</b>
02.01.01.01.01-Pessoal Dos Quadros	6,135,420	0	6,135,420
02.01.01.01.02-Pessoal Do Quadro	29,861,472	1,856,538,096	1,886,399,568
02.01.01.01.03-Pessoal Contratado	26,089,272	12,783,672	38,872,944
02.01.01.01.04-Pessoal Em Regime I	1,042,872	1,320,000	2,362,872
02.01.01.02.01-Gratificações Permi	9,423,216	0	9,423,216
02.01.01.02.02-Subsídios Permanent	2,730,361	346,903,992	349,634,353
02.01.01.02.03-Despesas De Repres	260,100	0	260,100
02.01.01.02.04-Gratificações Event	1,050,096	1,500,000	2,550,096
02.01.01.02.05-Horas Extraordinár:	373,225	160,000	533,225
02.01.01.02.06-Alimentação E Aloj	0	27,317,200	27,317,200
02.01.01.02.07-Formação	966,465	4,826,207	5,792,672
02.01.01.02.08-Subsídio De Instal	0	2,800,000	2,800,000
02.01.01.02.09-Outros Suplementos	11,987,810	152,907,548	164,895,358
02.01.01.03.02-Recrutamentos E Nor	6,874,394	50,703,244	57,577,638
02.01.01.03.04-Reclassificações	1,314,916	0	1,314,916
02.01.01.03.05-Reingressos	67,396	3,450,000	3,517,396
02.01.01.03.06-Promoções	3,148,371	0	3,148,371
<b>02.01.02-Segurança Social</b>	<b>358,200</b>	<b>156,508,929</b>	<b>156,867,129</b>
02.01.02.01.01-Contribuições Para	0	142,512,306	142,512,306
02.01.02.01.03-Abono De Família	118,200	1,706,400	1,824,600
02.01.02.01.04-Seguros De Acident	240,000	12,290,223	12,530,223
<b>02.02-Aquisição de bens e serviços</b>	<b>53,054,064</b>	<b>393,685,104</b>	<b>446,739,168</b>
<b>02.02.01-Aquisição de bens</b>	<b>16,439,815</b>	<b>192,957,468</b>	<b>209,397,283</b>
02.02.01.00.01-Matérias Primas E S	4,500,000	0	4,500,000
02.02.01.00.02-Medicamentos	0	1,520,000	1,520,000
02.02.01.00.04-Roupa Vestuário E	710,000	41,150,000	41,860,000
02.02.01.00.05-Material De Escrit	4,317,012	8,902,346	13,219,358
02.02.01.00.09-Material De Transp	900,000	32,517,256	33,417,256
02.02.01.01.00-Livros E Documenta	100,000	0	100,000
<b>02.02.02-Outras Despesas Diversas</b>	<b>36,614,249</b>	<b>200,727,636</b>	<b>237,341,885</b>
02.02.02.01.02-Combustíveis E Lubr	3,610,841	83,766,906	87,377,747
02.02.01.01.03-Material De Limpeza	800,000	2,589,242	3,389,242
02.02.01.01.04-Material De Conserv	331,962	12,757,605	13,089,567
02.02.01.09.09-Outros Bens	1,170,000	9,754,113	10,924,113
02.02.02.00.01-Rendas E Alugueres	1,620,000	13,951,987	15,571,987
02.02.02.00.02-Conservação E Repar	2,430,800	26,702,411	29,133,211
02.02.02.00.03-Comunicações	3,053,568	14,390,541	17,444,109
02.02.02.00.04-Transportes	145,789	0	145,789
02.02.02.00.05-Água	1,584,359	27,318,251	28,902,610
02.02.02.00.06-Energia Eléctrica	3,928,669	56,829,662	60,758,331
02.02.02.00.07-Publicidade E Prop	750,000	3,080,000	3,830,000
02.02.02.00.08-Representação Dos	460,041	150,000	610,041
02.02.02.00.09-Deslocação E Estad	7,006,701	15,000,000	22,006,701
02.02.02.01.00-Vigilância E Segur	2,018,520	0	2,018,520
02.02.02.01.01-Limpeza Higiene E	2,185,860	1,500,000	3,685,860
02.02.02.01.02-Honorários	1,000,000	6,974,000	7,974,000
02.02.02.01.03.01-Assistência Téc	2,100,000	850,000	2,950,000
02.02.02.09.01-Formação	167,545	1,500,000	1,667,545
02.02.02.09.02-Seminários, Exposit	0	100,000	100,000
02.02.02.09.09-Outros Serviços	8,162,397	32,380,784	40,543,181
<b>02.08-Outras Despesas</b>	<b>1,430,000</b>	<b>18,210,000</b>	<b>19,640,000</b>
<b>02.08.01-Seguros</b>	<b>710,000</b>	<b>13,800,000</b>	<b>14,510,000</b>
<b>02.08.02-Outras Despesas</b>	<b>170,000</b>	<b>0</b>	<b>170,000</b>
02.08.02.01.09-Id Outras Corrente	170,000	0	170,000
<b>02.08.06-Indemnizações</b>	<b>0</b>	<b>2,160,000</b>	<b>2,160,000</b>
02.08.06.01.02-Boisas De Estudo E	0	2,160,000	2,160,000
<b>02.08.07-Outras Despesas Residual</b>	<b>550,000</b>	<b>750,000</b>	<b>1,300,000</b>
<b>03-Activos E Passivos</b>	<b>8,850,000</b>	<b>4,000,000</b>	<b>12,850,000</b>
<b>03.01-Activos Não Financeiros</b>	<b>8,850,000</b>	<b>4,000,000</b>	<b>12,850,000</b>
<b>03.01.01-Activos Fixos</b>	<b>8,850,000</b>	<b>4,000,000</b>	<b>12,850,000</b>
03.01.01.02.03.01-Equipamento Adm:	5,250,000	4,000,000	9,250,000
03.01.01.02.04.01-Outra Maquinari	3,600,000	0	3,600,000

## Mapa XV - Despesas de Funcionamento Segundo as Classificações Económica e Organica

## Gov - Ministerio Do Turismo E Transportes

	MTT - Gabinete Do Ministro Do Turismo E Transportes	MTT- DGPOG	MTT - Direcção Geral Do Turismo E Transportes	MTT - Gabinete De Gestão Das Zonas Turísticas Especiais
<b>Total</b>	<b>27,289,281</b>	<b>34,217,251</b>	<b>20,592,915</b>	<b>7,844,004</b>
<b>02-Despesas</b>	<b>27,289,281</b>	<b>34,217,251</b>	<b>20,592,915</b>	<b>7,844,004</b>
<b>02.01-Despesas com pessoal</b>	<b>13,685,316</b>	<b>12,435,165</b>	<b>13,897,577</b>	<b>6,089,704</b>
<b>02.01.01-Remunerações certas e perm:</b>	<b>13,685,316</b>	<b>12,372,669</b>	<b>13,897,577</b>	<b>6,089,704</b>
02.01.01.01.01-Pessoal Dos Quadros	12,411,816	5,456,496	8,820,588	3,000,000
02.01.01.01.02-Pessoal Do Quadro		840,000	1,774,956	728,080
02.01.01.01.03-Pessoal Contratado			45,437	420,000
02.01.01.01.04-Pessoal Em Regime De	1,013,400			
02.01.01.02.02-Subsídios Permanente	260,100			
02.01.01.02.03-Despesas De Represer.				
02.01.01.02.07-Formação	800,000			
02.01.01.02.09-Outros Suplementos E	3,985,268		240,708	1,941,624
02.01.01.03.02-Recrutamentos E Nome				
02.01.01.03.05-Reingressos	930,065		3,015,888	
02.01.01.03.06-Promoções	360,840			
<b>02.01.02-Segurança Social</b>	<b>62,496</b>	<b>62,496</b>		
02.01.02.01.04-Seguros De Acidentes	62,496			
<b>02.02-Aquisição de bens e serviços</b>	<b>12,403,965</b>	<b>19,660,837</b>	<b>6,145,324</b>	<b>1,504,300</b>
<b>02.02.01-Aquisição de bens</b>	<b>1,219,819</b>	<b>2,179,222</b>	<b>1,978,500</b>	<b>268,300</b>
02.02.01.00.05-Material De Escritór	271,856	319,222	304,275	118,300
02.02.01.00.09-Material De Transpor	166,500	400,000	335,000	
02.02.01.01.02-Combustíveis E Lubri	206,014	560,000	532,000	
02.02.01.01.03-Material De Limpeza,	180,000	150,000	90,000	
02.02.01.01.04-Material De Conserva	395,449	350,000	279,807	
02.02.01.09.09-Outros Bens		400,000	437,418	150,000
<b>02.02.02-Aquisição De Serviços</b>	<b>11,184,146</b>	<b>17,481,615</b>	<b>4,166,824</b>	<b>1,236,000</b>
02.02.02.00.01-Rendas E Alugueres	6,600,000			
02.02.02.00.02-Conservação E Repara	233,100	700,000	275,000	100,000
02.02.02.00.03-Comunicações		2,800,000	180,000	
02.02.02.00.05-Água	299,714	800,000	248,867	56,000
02.02.02.00.06-Energia Eléctrica		2,800,000	336,000	
02.02.02.00.07-Publicidade E Propag		207,175		
02.02.02.00.08-Representação Dos Se	1,800,568			
02.02.02.00.09-Deslocação E Estada	8,044,194			
02.02.02.01.00-Vigilância E Segurar		500,000	1,650,000	560,000
02.02.02.01.01-Limpeza Higiene E C	1,639,440			
02.02.02.01.03.01-Assistência Téchni	1,035,000		250,000	420,000
02.02.02.09.09-Outros Serviços	806,570	400,000	435,617	100,000
<b>02.08-Outras Despesas</b>	<b>1,200,000</b>	<b>2,121,249</b>	<b>550,014</b>	<b>250,000</b>
<b>02.08.01-Seguros</b>	<b>500,000</b>	<b>500,000</b>	<b>150,000</b>	<b>250,000</b>
<b>02.08.02-Outras Despesas</b>	<b>1,200,000</b>	<b>1,621,249</b>	<b>400,014</b>	<b>250,000</b>
02.08.02.01.09-Id Outras Correntes	1,200,000	1,621,249	400,014	250,000



Mapa XV - Despesas de Funcionamento Segundo as Classificações Económica e Organica  
**Gov - Ministerio Do Turismo E Transportes**


	Total Serviços Simples	Total FSA	Total Geral
<b>Total</b>	<b>89,943,451</b>	<b>99,664,902</b>	<b>189,608,353</b>
<b>02-Despesas</b>	<b>89,943,451</b>	<b>97,535,100</b>	<b>187,478,551</b>
<b>02.01-Despesas com pessoal</b>	<b>46,107,762</b>	<b>56,004,528</b>	<b>102,112,290</b>
<b>02.01.01-Remunerações certas e pe.</b>	<b>46,045,266</b>	<b>51,632,102</b>	<b>97,677,368</b>
02.01.01.01.01-Pessoal Dos Quadros	12,411,816	0	12,411,816
02.01.01.01.02-Pessoal Do Quadro	14,277,084	8,064,000	22,341,084
02.01.01.01.03-Pessoal Contratado	4,774,956	3,081,024	7,855,980
02.01.01.01.04-Pessoal Em Regime I	1,568,080	2,760,000	4,328,080
02.01.01.02.01-Gratificações Permi	0	648,000	648,000
02.01.01.02.02-Subsídios Permanent	1,478,837	937,589	2,416,426
02.01.01.02.03-Despesas De Represent	260,100	0	260,100
02.01.01.02.07-Formação	800,000	5,747,001	6,547,001
02.01.01.02.09-Outros Suplementos	4,225,976	0	4,225,976
02.01.01.03.02-Recrutamentos E Nor	1,941,624	30,394,488	32,336,112
02.01.01.03.05-Reingressos	3,945,953	0	3,945,953
02.01.01.03.06-Promoções	360,840	0	360,840
<b>02.01.02-Segurança Social</b>	<b>62,496</b>	<b>4,372,426</b>	<b>4,434,922</b>
02.01.02.01.01-Contribuições Para	0	3,045,426	3,045,426
02.01.02.01.04-Seguros De Acident	62,496	1,327,000	1,389,496
<b>02.02-Aquisição de bens e serviços</b>	<b>39,714,426</b>	<b>40,663,372</b>	<b>80,377,798</b>
<b>02.02.01-Aquisição de bens</b>	<b>5,645,841</b>	<b>10,600,000</b>	<b>16,245,841</b>
02.02.01.00.04-Roupa Vestuário E	0	3,300,000	3,300,000
02.02.01.00.05-Material De Escrit	1,013,653	700,000	1,713,653
02.02.01.00.09-Material De Transp	901,500	1,000,000	1,901,500
02.02.01.01.00-Livros E Documenta	0	1,800,000	1,800,000
02.02.01.01.01-Artigos Honoríficos	0	200,000	200,000
02.02.01.01.02-Combustíveis E Lubr	1,298,014	700,000	1,998,014
02.02.01.01.03-Material De Limpeza	240,000	400,000	640,000
02.02.01.01.04-Material De Conser	809,807	1,000,000	1,809,807
02.02.01.01.07-Materiais De Public	0	300,000	300,000
02.02.01.09.09-Outros Bens	1,382,867	1,200,000	2,582,867
<b>02.02.02-Aquisição De Serviços</b>	<b>34,068,585</b>	<b>30,063,372</b>	<b>64,131,957</b>
02.02.02.00.01-Rendas E Aluguers	6,600,000	2,266,672	8,866,672

	Total Serviços Simples	Total FSA	Total Geral
<b>02-Despesas</b>			
02.02.02.00.02-Conservação E Repar	1,308,100	100,000	1,408,100
02.02.02.00.03-Comunicações	2,980,000	409,200	3,389,200
02.02.02.00.04-Transportes	0	650,000	650,000
02.02.02.00.05-Água	1,404,581	150,000	1,554,581
02.02.02.00.06-Energia Eléctrica	3,136,000	180,000	3,316,000
02.02.02.00.07-Publicidade E Prop	207,175	1,567,500	1,774,675
02.02.02.00.08-Representação Dos	1,800,568	0	1,800,568
02.02.02.00.09-Deslocação E Estad	10,754,194	5,000,000	15,754,194
02.02.02.01.00-Vigilância E Segur	1,639,440	1,020,000	2,659,440
02.02.02.01.01-Limpeza Higiene E	1,285,000	720,000	2,005,000
02.02.02.01.03.01-Assistência Técr	1,211,340	4,000,000	5,211,340
02.02.02.01.03.02-Assistência Técr	0	3,000,000	3,000,000
02.02.02.09.09-Outros Serviços	1,742,187	11,000,000	12,742,187
<b>02.08-Outras Despesas</b>	<b>4,121,263</b>	<b>867,200</b>	<b>4,988,463</b>
<b>02.08.01-Seguros</b>	<b>650,000</b>	<b>500,000</b>	<b>1,150,000</b>
<b>02.08.02-Outras Despesas</b>	<b>3,471,263</b>	<b>367,200</b>	<b>3,838,463</b>
02.08.02.01.09-Id Outras Correntes	3,471,263	367,200	3,838,463
<b>03-Activos E Passivos</b>	<b>0</b>	<b>2,129,802</b>	<b>2,129,802</b>
<b>03.01-Activos Não Financeiros</b>	<b>0</b>	<b>2,129,802</b>	<b>2,129,802</b>
<b>03.01.01-Activos Fixos</b>	<b>0</b>	<b>2,129,802</b>	<b>2,129,802</b>
03.01.01.02.03.01-Equipamento Admi	0	2,129,802	2,129,802

## Mapa XV - Despesas de Funcionamento Segundo as Classificações Económica e Organica

## Gov - Ministério Da Economia Marítima

	Gabinete do MEM	MEM - Direcção Geral De Planeamento, Orçamento E Gestão	MEM - Direcção Geral Da Economia Marítima	MEM - Direcção Geral Dos Recursos Marinhos	Mem - Unidade De Fiscalização E Garantia De Qualidade
<b>Total</b>	<b>32,015,911</b>	<b>24,118,840</b>	<b>17,243,714</b>	<b>25,334,840</b>	<b>16,067,611</b>
<b>02-Despesas</b>	<b>32,015,911</b>	<b>23,418,840</b>	<b>16,743,714</b>	<b>24,834,840</b>	<b>15,767,611</b>
<b>02.01-Despesas com pessoal</b>	<b>17,062,911</b>	<b>7,119,272</b>	<b>10,513,003</b>	<b>15,663,807</b>	<b>10,008,805</b>
<b>02.01.01-Remunerações certas e perm:</b>	<b>17,062,911</b>	<b>7,119,272</b>	<b>10,513,003</b>	<b>15,663,807</b>	<b>10,008,805</b>
02.01.01.01.01-Pessoal Dos Quadros	12,136,428				
02.01.01.01.02-Pessoal Do Quadro		2,309,652	2,225,481	9,472,524	3,513,096
02.01.01.01.03-Pessoal Contratado		700,000			
02.01.01.01.04-Pessoal Em Regime De	1,260,000		180,000		
02.01.01.02.02-Subsídios Permanente	408,000				
02.01.01.02.03-Despesas De Represer					
02.01.01.02.07-Formação		600,000			
02.01.01.03.02-Recrutamentos E Nome	3,258,483	3,509,620	8,107,522	5,091,363	6,495,709
02.01.01.03.05-Reingressos				1,099,920	
<b>02.02-Aquisição de bens e serviços</b>	<b>14,453,000</b>	<b>15,849,568</b>	<b>6,130,711</b>	<b>9,111,033</b>	<b>5,578,806</b>
<b>02.02.01-Aquisição de bens</b>	<b>1,618,000</b>	<b>1,723,500</b>	<b>1,269,211</b>	<b>982,396</b>	<b>1,208,000</b>
02.02.01.00.05-Material De Escritór		225,000	67,500	125,000	90,000
02.02.01.00.09-Material De Transpor	200,000				200,000
02.02.01.01.00-Livros E Documentaç	300,000	100,000	200,000	100,000	
02.02.01.01.02-Combustíveis E Lubri	240,000	336,000	144,000	245,000	168,000
02.02.01.01.03-Material De Limpeza,		250,000		100,000	
02.02.01.01.04-Material De Conserv	400,000	200,000	300,000	150,000	200,000
02.02.01.09.09-Outros Bens	478,000	612,500	557,711	262,396	550,000
<b>02.02.02-Aquisição De Serviços</b>	<b>12,835,000</b>	<b>14,126,068</b>	<b>4,861,500</b>	<b>8,128,637</b>	<b>4,370,806</b>
02.02.02.00.01-Rendas E Alugueres			1,251,500	2,400,000	
02.02.02.00.02-Conservação E Repara	150,000	2,992,439	300,000	250,000	116,291
02.02.02.00.03-Comunicações		1,500,000	500,000	706,604	900,000
02.02.02.00.04-Transportes	300,000				
02.02.02.00.05-Água		800,000	200,000	200,000	200,000
02.02.02.00.06-Energia Eléctrica		1,900,000		900,000	1,100,000
02.02.02.00.07-Publicidade E Propaç	900,000	500,000		300,000	
02.02.02.00.08-Representação Dos Se	500,000				
02.02.02.00.09-Deslocação E Estada	8,725,000	733,629	820,000	800,000	854,515
02.02.02.01.00-Vigilância E Segurar		3,000,000			
02.02.02.01.01-Limpeza Higiene E C		1,200,000		600,000	
02.02.02.01.02-Honorários					300,000
02.02.02.01.03.01-Assistência Técni	1,500,000		1,000,000	1,000,000	500,000
02.02.02.09.01-Formação				500,000	
02.02.02.09.09-Outros Serviços	760,000	500,000	790,000	472,033	400,000
<b>02.08-Outras Despesas</b>	<b>500,000</b>	<b>450,000</b>	<b>100,000</b>	<b>60,000</b>	<b>180,000</b>



## Mapa XV - Despesas de Funcionamento Segundo as Classificações Económica e Organica

## Gov - Ministerio Da Economia Maritima

	Gabinete do MEM	MEM - Direcção Geral De Planeamento, Orçamento E Gestão	MEM - Direcção Geral Da Economia Maritima	MEM - Direcção Geral Dos Recursos Marinhos	Mem - Unidade De Fiscalização E Garantia De Qualidade
<b>02.08.01-Seguros</b>		<b>450,000</b>	<b>100,000</b>	<b>60,000</b>	<b>180,000</b>
<b>02.08.02-Outras Despesas Diversas</b>	<b>500,000</b>				
02.08.02.01.01-Transferências A Ins	500,000				
<b>03-Activos E Passivos</b>	<b>700,000</b>	<b>700,000</b>	<b>500,000</b>	<b>500,000</b>	<b>300,000</b>
<b>03.01-Activos Não Financeiros</b>	<b>700,000</b>	<b>700,000</b>	<b>500,000</b>	<b>500,000</b>	<b>300,000</b>
<b>03.01.01-Activos Fixos</b>	<b>700,000</b>	<b>700,000</b>	<b>500,000</b>	<b>500,000</b>	<b>300,000</b>
03.01.01.02.03.01-Equipamento Admir	700,000	700,000	500,000	500,000	300,000



Mapa XV - Despesas de Funcionamento Segundo as Classificações Económica e Organica

Gov - Ministerio Da Economia Maritima

	Total Serviços Simples	Total FSA	Total Geral
<b>Total</b>	<b>114,780,916</b>	<b>730,797,270</b>	<b>845,578,186</b>
<b>02-Despesas</b>	<b>112,780,916</b>	<b>726,807,554</b>	<b>839,588,470</b>
<b>02.01-Despesas com pessoal</b>	<b>60,367,798</b>	<b>162,027,540</b>	<b>222,395,338</b>
<b>02.01.01-Remunerações certas e pe.</b>	<b>60,367,798</b>	<b>146,067,414</b>	<b>206,435,212</b>
02.01.01.01.01-Pessoal Dos Quadros	12,136,428	0	12,136,428
02.01.01.01.02-Pessoal Do Quadro	15,211,101	93,296,059	108,507,160
02.01.01.01.03-Pessoal Contratado	2,309,652	31,988,663	34,298,315
02.01.01.01.04-Pessoal Em Regime I	700,000	0	700,000
02.01.01.02.01-Gratificações Perma	0	3,754,260	3,754,260
02.01.01.02.02-Subsídios Permanent	1,440,000	0	1,440,000
02.01.01.02.03-Despesas De Repres	408,000	100,000	508,000
02.01.01.02.04-Gratificações Event	0	4,370,774	4,370,774
02.01.01.02.05-Horas Extraordinári	0	479,160	479,160
02.01.01.02.06-Alimentação E Aloj	0	206,750	206,750
02.01.01.02.07-Formação	600,000	6,853,025	7,453,025
02.01.01.03.02-Recrutamentos E Nor	26,462,697	0	26,462,697
02.01.01.03.03-Progressões	0	418,723	418,723
02.01.01.03.05-Reingressos	1,099,920	4,600,000	5,699,920
<b>02.01.02-Segurança Social</b>	<b>0</b>	<b>15,960,126</b>	<b>15,960,126</b>
02.01.02.01.01-Contribuições Para	0	14,512,486	14,512,486
02.01.02.01.03-Abono De Família	0	55,200	55,200
02.01.02.01.04-Seguros De Acidente	0	1,392,440	1,392,440
<b>02.02-Aquisição de bens e serviços</b>	<b>51,123,118</b>	<b>69,458,923</b>	<b>120,582,041</b>
<b>02.02.01-Aquisição de bens</b>	<b>6,801,107</b>	<b>17,498,703</b>	<b>24,299,810</b>
02.02.01.00.01-Matérias Primas E	0	500,000	500,000
02.02.01.00.03-Produtos Alimentare	0	350,000	350,000
02.02.01.00.04-Roupa Vestuário E	0	319,955	319,955
02.02.01.00.05-Material De Escrito	507,500	1,727,343	2,234,843
02.02.01.00.09-Material De Transp	400,000	735,000	1,135,000
02.02.01.01.00-Livros E Documenta	700,000	0	700,000
02.02.01.01.02-Combustíveis E Lubr	1,133,000	10,535,575	11,668,575
02.02.01.01.03-Material De Limpeza	350,000	167,793	517,793
02.02.01.01.04-Material De Conserv	1,250,000	200,000	1,450,000



## Mapa XV - Despesas de Funcionamento Segundo as Classificações Económica e Organica

## Gov - Ministerio Da Economia Maritima

	Total Serviços Simples	Total FSA	Total Geral
<b>02-Despesas</b>			
02.02.01.09.09-Outros Bens	2,460,607	2,963,037	5,423,644
<b>02.02.02-Aquisição De Serviços</b>	<b>44,322,011</b>	<b>51,960,220</b>	<b>96,282,231</b>
02.02.02.00.01-Rendas E Alugueres	3,651,500	5,386,000	9,037,500
02.02.02.00.02-Conservação E Reparação	3,808,730	7,411,375	11,220,105
02.02.02.00.03-Comunicações	3,606,604	5,768,828	9,375,432
02.02.02.00.04-Transportes	300,000	0	300,000
02.02.02.00.05-Água	1,400,000	1,351,727	2,751,727
02.02.02.00.06-Energia Eléctrica	3,900,000	5,086,923	8,986,923
02.02.02.00.07-Publicidade E Propaganda	1,700,000	292,900	1,992,900
02.02.02.00.08-Representação Dos Serviços	500,000	0	500,000
02.02.02.00.09-Deslocação E Estadiação	11,933,144	5,560,100	17,493,244
02.02.02.01.00-Vigilância E Segurança	3,000,000	3,345,098	6,345,098
02.02.02.01.01-Limpeza Higiene E Conservação	1,800,000	2,663,184	4,463,184
02.02.02.01.02-Honorários	300,000	2,780,000	3,080,000
02.02.02.01.03.01-Assistência Técnica	5,000,000	7,120,000	12,120,000
02.02.02.01.03.02-Assistência Técnica	0	1,300,000	1,300,000
02.02.02.09.01-Formação	500,000	1,000,000	1,500,000
02.02.02.09.02-Seminários, Exposições E Conferências	0	100,000	100,000
02.02.02.09.09-Outros Serviços	2,922,033	2,794,085	5,716,118
<b>02.05-Subsídios</b>	<b>0</b>	<b>367,529,529</b>	<b>367,529,529</b>
<b>02.05.02-A Empresas Privadas</b>	<b>0</b>	<b>367,529,529</b>	<b>367,529,529</b>
02.05.02.01-Subsídios A Empresas Privadas	0	367,529,529	367,529,529
<b>02.06-Transferências</b>	<b>0</b>	<b>124,060,000</b>	<b>124,060,000</b>
<b>02.06.02-Organismos internacionais</b>	<b>0</b>	<b>60,000</b>	<b>60,000</b>
02.06.02.01.09-Outros Organismos Internacionais	0	60,000	60,000
<b>02.06.03-Administrações Públicas</b>	<b>0</b>	<b>124,000,000</b>	<b>124,000,000</b>
02.06.03.01.02-Municípios Correntes	0	124,000,000	124,000,000
<b>02.08-Outras Despesas</b>	<b>1,290,000</b>	<b>3,731,562</b>	<b>5,021,562</b>
<b>02.08.01-Seguros</b>	<b>790,000</b>	<b>3,731,562</b>	<b>4,521,562</b>
<b>02.08.02-Outras Despesas Diversas</b>	<b>500,000</b>	<b>0</b>	<b>500,000</b>
02.08.02.01.01-Transferências A Outras Entidades	500,000	0	500,000
<b>03-Activos E Passivos</b>	<b>2,000,000</b>	<b>3,989,716</b>	<b>5,989,716</b>
<b>03.01-Activos Não Financeiros</b>	<b>2,000,000</b>	<b>3,989,716</b>	<b>5,989,716</b>
<b>03.01.01-Activos Fixos</b>	<b>2,000,000</b>	<b>3,689,716</b>	<b>5,689,716</b>
03.01.01.02.03.01-Equipamento Administrativo	2,000,000	3,389,716	5,389,716
03.01.01.02.04.01-Outra Maquinaria E Ferramentas	0	300,000	300,000
<b>03.01.04-Recursos naturais</b>	<b>0</b>	<b>300,000</b>	<b>300,000</b>
03.01.04.04.02.01-Aplicações Informatizadas	0	300,000	300,000



Mapa XV - Despesas de Funcionamento Segundo as Classificações Económica e Organica  
 Gov - Ministério Da Industria, Comércio E Energia

	Gabinete Do Mice	Mice - Direcção Geral De Planeamento, Orçamento E Gestão	Mice - Direcção Nacional De Energia, Industria E Comercio	Mice - Direcção Nacional De Mee - Inspeção Geral Das Actividades Económicas	MEE - Direcção Regional da Economia do Norte	MEE - Direcção Regional da Economia do Centro
<b>Total</b>	<b>18,056,875</b>	<b>33,522,748</b>	<b>36,490,362</b>	<b>29,811,293</b>	<b>6,676,116</b>	<b>4,867,507</b>
<b>02-Despesas</b>	<b>18,056,875</b>	<b>33,522,748</b>	<b>36,490,362</b>	<b>29,811,293</b>	<b>6,676,116</b>	<b>4,867,507</b>
<b>02.01-Despesas com pessoal</b>	<b>11,111,676</b>	<b>6,432,640</b>	<b>31,346,752</b>	<b>21,586,363</b>	<b>4,489,956</b>	<b>2,040,696</b>
<b>02.01.01-Remunerações certas e perm:</b>	<b>11,111,676</b>	<b>6,432,640</b>	<b>31,341,952</b>	<b>21,571,963</b>	<b>4,480,356</b>	<b>2,040,696</b>
02.01.01.01-Pessoal Dos Quadros	8,090,784					
02.01.01.01.02-Pessoal Do Quadro		2,968,752	24,447,252	10,489,764	3,491,184	2,040,696
02.01.01.01.04-Pessoal Em Regime De	1,747,392					
02.01.01.02-Subsídios Permanente	1,013,400		62,983	2,499,637		
02.01.01.02.03-Despesas De Represer	260,100					
02.01.01.02.07-Formação		1,000,000		7,000,000		
02.01.01.02.09-Outros Suplementos E						
02.01.01.03.02-Recrutamentos E Nome	2,463,888					
02.01.01.03.05-Reingressos			2,459,971	1,582,562		
02.01.01.03.06-Promoções			4,371,746			
<b>02.01.02-Segurança Social</b>			<b>4,800</b>	<b>14,400</b>	<b>9,600</b>	
02.01.02.01.03-Abono De Família			4,800	14,400	9,600	
<b>02.02-Aquisição de bens e serviços</b>	<b>6,945,199</b>	<b>22,834,777</b>	<b>5,143,610</b>	<b>8,224,930</b>	<b>2,186,160</b>	<b>2,826,811</b>
<b>02.02.01-Aquisição de bens</b>	<b>1,547,631</b>	<b>3,984,620</b>	<b>632,534</b>	<b>439,354</b>	<b>677,920</b>	<b>350,171</b>
02.02.01.00.05-Material De Escritór	335,624	500,000	300,000	150,000	100,000	80,171
02.02.01.00.09-Material De Transpor	185,000	600,000			130,000	
02.02.01.01.00-Livros E Documentaç	200,000					
02.02.01.01.02-Combustíveis E Lubri	327,007	1,082,414			247,920	
02.02.01.01.03-Material De Limpeza,		324,000		55,000		50,000
02.02.01.01.04-Material De Conservê	200,000	878,206		100,000	100,000	120,000
02.02.01.09.09-Outros Bens	500,000	400,000	332,534	134,354	100,000	100,000
<b>02.02.02-Aquisição De Serviços</b>	<b>5,397,568</b>	<b>18,850,157</b>	<b>4,511,076</b>	<b>7,785,576</b>	<b>1,508,240</b>	<b>2,476,640</b>
02.02.02.00.01-Rendas E Alugueres		6,000,000	3,906,720		1,200,000	
02.02.02.00.02-Conservação E Repara	259,000	1,366,099		100,000	120,000	100,000
02.02.02.00.03-Comunicações		1,907,422		200,000	290,000	80,000
02.02.02.00.05-Água		1,000,000		200,000	80,000	50,640
02.02.02.00.06-Energia Eléctrica		2,500,000		446,400	200,000	
02.02.02.00.07-Publicidade E Propaç	250,000	1,000,000				
02.02.02.00.08-Representação Dos Se	1,300,568	1,000,000				
02.02.02.00.09-Deslocação E Estada	3,000,000	1,000,000				
02.02.02.01.00-Vigilância E Segurar		1,449,000		5,500,000		690,000
02.02.02.01.01-Limpeza Higiene E C		1,053,636		904,176		156,000
02.02.02.01.02-Honorários		1,224,000		345,000		
02.02.02.09.09-Outros Serviços	588,000	1,350,000	604,356	90,000	200,000	200,000
<b>02.08-Outras Despesas</b>	<b>4,255,331</b>	<b>300,000</b>				
<b>02.08.01-Seguros</b>	<b>3,955,331</b>	<b>300,000</b>				
02.08.02.01.09-Id Outras Correntes	3,955,331					

Mapa XV - Despesas de Funcionamento Segundo as Classificações Económica e Organica

Gov - Ministério Da Industria, Comércio E Energia

	Total Serviços Simples	Total FSA	Total Geral
<b>Total</b>	<b>129,424,901</b>	<b>29,556,922</b>	<b>158,981,823</b>
<b>02-Despesas</b>	<b>129,424,901</b>	<b>29,556,922</b>	<b>158,981,823</b>
<b>02.01-Despesas com pessoal</b>	<b>77,008,083</b>	<b>27,290,320</b>	<b>104,298,403</b>
<b>02.01.01-Remunerações certas e pe.</b>	<b>76,979,283</b>	<b>24,056,800</b>	<b>101,036,083</b>
02.01.01.01.01-Pessoal Dos Quadros	8,090,784	0	8,090,784
02.01.01.01.02-Pessoal Do Quadro	43,437,648	0	43,437,648
02.01.01.01.03-Pessoal Contratado	0	21,556,800	21,556,800
02.01.01.01.04-Pessoal Em Regime I	1,747,392	0	1,747,392
02.01.01.02.02-Subsídios Permanent	3,576,020	0	3,576,020
02.01.01.02.03-Despesas De Represe	260,100	0	260,100
02.01.01.02.07-Formação	1,000,000	0	1,000,000
02.01.01.02.09-Outros Suplementos	7,000,000	2,500,000	9,500,000
02.01.01.03.02-Recrutamentos E Non	2,463,888	0	2,463,888
02.01.01.03.05-Regressos	5,031,705	0	5,031,705
02.01.01.03.06-Promoções	4,371,746	0	4,371,746
<b>02.01.02-Segurança Social</b>	<b>28,800</b>	<b>3,233,520</b>	<b>3,262,320</b>
02.01.02.01.01-Contribuições Para	0	3,233,520	3,233,520
02.01.02.01.03-Abono De Família	28,800	0	28,800
<b>02.02-Aquisição de bens e serviços</b>	<b>48,161,487</b>	<b>2,266,602</b>	<b>50,428,089</b>
<b>02.02.01-Aquisição de bens</b>	<b>7,632,230</b>	<b>179,439</b>	<b>7,811,669</b>
02.02.01.00.05-Material De Escritc	1,465,795	0	1,465,795
02.02.01.00.09-Material De Transp	915,000	0	915,000
02.02.01.01.00-Livros E Documentaç	200,000	0	200,000
02.02.01.01.02-Combustíveis E Lubr	1,657,341	179,439	1,836,780
02.02.01.01.03-Material De Limpeza	429,000	0	429,000
02.02.01.01.04-Material De Conserv	1,398,206	0	1,398,206
02.02.01.09.09-Outros Bens	1,566,888	0	1,566,888
<b>02.02.02-Aquisição De Serviços</b>	<b>40,529,257</b>	<b>2,087,163</b>	<b>42,616,420</b>
02.02.02.00.01-Rendas E Alugueres	11,106,720	1,975,830	13,082,550
02.02.02.00.02-Conservação E Repar	1,945,099	0	1,945,099
02.02.02.00.03-Comunicações	2,477,422	0	2,477,422
02.02.02.00.05-Água	1,330,640	0	1,330,640
02.02.02.00.06-Energia Eléctrica	3,146,400	0	3,146,400
<b>02-Despesas</b>			
02.02.02.00.07-Publicidade E Prop	1,250,000	0	1,250,000
02.02.02.00.08-Representação Dos	1,300,568	0	1,300,568
02.02.02.00.09-Deslocação E Estad	8,500,000	0	8,500,000
02.02.02.01.00-Vigilância E Segura	3,043,176	0	3,043,176
02.02.02.01.01-Limpeza Higiene E	2,172,876	111,333	2,284,209
02.02.02.01.02-Honorários	1,224,000	0	1,224,000
02.02.02.09.09-Outros Serviços	3,032,356	0	3,032,356
<b>02.08-Outras Despesas</b>	<b>4,255,331</b>	<b>0</b>	<b>4,255,331</b>
<b>02.08.01-Seguros</b>	<b>300,000</b>	<b>0</b>	<b>300,000</b>
<b>02.08.02-Outras Despesas</b>	<b>3,955,331</b>	<b>0</b>	<b>3,955,331</b>
02.08.02.01.09-Id Outras Correntes	3,955,331	0	3,955,331




## Mapa XV - Despesas de Funcionamento Segundo as Classificações Económica e Organica

## GOV - Ministério Da Agricultura e Ambiente

	MAA - Gabinete do Ministro	MAA - DGPOG	MAA - Direcção Geral Da Agricultura, Silvicultura E Pecuária	MAA - Direcção Geral Do Ambiente
<b>Total</b>	<b>26,644,329</b>	<b>328,058,520</b>	<b>53,164,462</b>	<b>13,923,954</b>
<b>02-Despesas</b>	<b>26,444,329</b>	<b>306,450,349</b>	<b>53,164,462</b>	<b>13,923,954</b>
<b>02.01-Despesas com pessoal</b>	<b>18,303,008</b>	<b>197,440,217</b>	<b>47,140,757</b>	<b>11,413,954</b>
<b>02.01.01-Remunerações certas e perm:</b>	<b>18,273,008</b>	<b>193,041,017</b>	<b>46,730,757</b>	<b>10,746,576</b>
02.01.01.01.01-Pessoal Dos Quadros	12,724,248			
02.01.01.01.02-Pessoal Do Quadro	1,758,228	82,409,931	37,384,687	9,524,136
02.01.01.01.03-Pessoal Contratado		33,070,961	7,355,978	190,140
02.01.01.01.04-Pessoal Em Regime De		4,500,000		
02.01.01.01.09-Pessoal Em Qualquer		1,900,000	200,000	
02.01.01.02.01-Gratificações Permar		4,156,000		
02.01.01.02.02-Subsídios Permanente	1,013,400	3,601,676	390,092	167,535
02.01.01.02.03-Despesas De Represer	500,100			
02.01.01.02.04-Gratificações Eventu		1,500,000	700,000	
02.01.01.02.05-Horas Extraordinária		1,890,000	500,000	
02.01.01.02.06-Alimentação E Alojjan		260,000		
02.01.01.02.07-Formação		2,600,000		
02.01.01.02.09-Outros Suplementos E	200,000	9,822,715	200,000	
02.01.01.03.02-Recrutamentos E Nome		12,641,122		
02.01.01.03.04-Reclassificações		16,495,716		
02.01.01.03.05-Reingressos	2,077,032	1,471,616		672,621
02.01.01.03.06-Promoções		16,721,280		192,144
<b>02.01.02-Segurança Social</b>	<b>30,000</b>	<b>4,399,200</b>	<b>410,000</b>	<b>667,378</b>
02.01.02.01.01-Contribuições Para F		3,520,000	250,000	660,178
02.01.02.01.02-Encargos Com A Saúde		610,000	100,000	
02.01.02.01.03-Abono De Família	30,000	269,200	60,000	7,200
<b>02.02-Aquisição de bens e serviços</b>	<b>8,141,321</b>	<b>105,410,132</b>	<b>6,023,705</b>	<b>2,510,000</b>
<b>02.02.01-Aquisição de bens</b>	<b>1,930,000</b>	<b>35,852,426</b>	<b>2,350,000</b>	<b>440,000</b>
02.02.01.00.01-Matérias Primas E Su		870,000		
02.02.01.00.02-Medicamentos		1,250,000		
02.02.01.00.04-Roupa Vestuário E C		1,905,000		
02.02.01.00.05-Material De Escritóri	380,000	2,670,000	200,000	
02.02.01.00.06-Material De Consumo		280,000		
02.02.01.00.09-Material De Transpor	400,000	6,867,426	500,000	200,000
02.02.01.01.02-Combustíveis E Lubri	850,000	13,150,000	800,000	200,000
02.02.01.01.03-Material De Limpeza,	100,000	3,360,000	300,000	40,000
02.02.01.01.04-Material De Conservê	50,000	3,570,000	150,000	
02.02.01.09-Outros Bens	150,000	1,930,000	400,000	
<b>02.02.02-Aquisição De Serviços</b>	<b>6,211,321</b>	<b>69,557,706</b>	<b>3,673,705</b>	<b>2,070,000</b>

Mapa XV - Despesas de Funcionamento Segundo as Classificações Económica e Organica  
 GOV - Ministério Da Agricultura e Ambiente



	MAA - Gabinete do Ministro	MAA - DGPOG	MAA - Direcção Geral Da Agricultura, Silvicultura E Pecuária	MAA - Direcção Geral Do Ambiente
02.02.02.00.01-Rendas E Alugueres		4,800,000		
02.02.02.00.02-Conservação E Repare	150,000	12,156,620	500,000	
02.02.02.00.03-Comunicações	450,000	7,092,000	300,000	150,000
02.02.02.00.04-Transportes		630,000		
02.02.02.00.05-Água	450,000	4,680,000	200,000	80,000
02.02.02.00.06-Energia Eléctrica		8,169,288		400,000
02.02.02.00.07-Publicidade E Propaç	470,000	1,850,000	200,000	
02.02.02.00.09-Deslocação E Estada	4,023,121	6,670,000	300,000	
02.02.02.01.00-Vigilância E Segurar		7,275,620		1,440,000
02.02.02.01.01-Limpeza Higiene E C		1,840,000	800,000	
02.02.02.01.02-Honorários	268,200	5,904,178		
02.02.02.01.03.01-Assistência Téchni	150,000	130,000		
02.02.02.09.01-Formação		500,000		
02.02.02.09.09-Outros Serviços	250,000	7,860,000	1,373,705	
<b>02.08-Outras Despesas</b>		<b>3,600,000</b>		
<b>02.08.01-Seguros</b>		<b>3,600,000</b>		
<b>03-Activos E Passivos</b>	<b>200,000</b>	<b>21,608,171</b>		
<b>03.01-Activos Não Financeiros</b>	<b>200,000</b>	<b>21,608,171</b>		
<b>03.01.01-Activos Fixos</b>	<b>200,000</b>	<b>21,608,171</b>		
03.01.01.01.06.01-Outras Construções		3,000,000		
03.01.01.02.01.01.01-Viaturas Ligei		4,500,000		
03.01.01.02.01.04.01-Pesados De Pas		5,500,000		
03.01.01.02.02.01-Ferramentas E Ute		710,000		
03.01.01.02.03.01-Equipamento Admir	200,000	7,398,171		
03.01.01.02.04.01-Outra Maquinaria		500,000		



## Mapa XV - Despesas de Funcionamento Segundo as Classificações Económica e Organica

## GOV - Ministério Da Agricultura e Ambiente


	Total Serviços Simples	Total FSA	Total Geral
<b>Total</b>	<b>421,791,265</b>	<b>319,706,915</b>	<b>741,498,180</b>
<b>02-Despesas</b>	<b>399,983,094</b>	<b>319,656,915</b>	<b>719,640,009</b>
<b>02.01-Despesas com pessoal</b>	<b>274,297,936</b>	<b>273,021,681</b>	<b>547,319,617</b>
<b>02.01.01-Remunerações certas e pe.</b>	<b>268,791,358</b>	<b>241,615,039</b>	<b>510,406,397</b>
02.01.01.01.01-Pessoal Dos Quadros	12,724,248	0	12,724,248
02.01.01.01.02-Pessoal Do Quadro	131,076,982	179,214,094	310,291,076
02.01.01.01.03-Pessoal Contratado	40,617,079	29,912,110	70,529,189
02.01.01.01.04-Pessoal Em Regime I	4,500,000	0	4,500,000
02.01.01.01.09-Pessoal Em Qualquer	2,100,000	0	2,100,000
02.01.01.02.01-Gratificações Perma	4,156,000	0	4,156,000
02.01.01.02.02-Subsídios Permanent	5,172,703	12,617,460	17,790,163
02.01.01.02.03-Despesas De Represe	500,100	500,000	1,000,100
02.01.01.02.04-Gratificações Event	2,200,000	1,680,000	3,880,000
02.01.01.02.05-Horas Extraordinári	2,390,000	3,111,661	5,501,661
02.01.01.02.06-Alimentação E Alojã	260,000	220,000	480,000
02.01.01.02.07-Formação	2,600,000	300,000	2,900,000
02.01.01.02.08-Subsídio De Instala	0	150,000	150,000
02.01.01.02.09-Outros Suplementos	10,222,715	0	10,222,715
02.01.01.03.02-Recrutamentos E Nor	12,641,122	5,571,010	18,212,132
02.01.01.03.04-Reclassificações	16,495,716	1,954,980	18,450,696
02.01.01.03.05-Reingressos	4,221,269	5,186,588	9,407,857
02.01.01.03.06-Promoções	16,913,424	1,197,136	18,110,560
<b>02.01.02-Segurança Social</b>	<b>5,506,578</b>	<b>31,406,642</b>	<b>36,913,220</b>
02.01.02.01.01-Contribuições Para	4,430,178	28,551,183	32,981,361
02.01.02.01.02-Encargos Com A Saú	710,000	0	710,000
02.01.02.01.03-Abono De Família	366,400	0	366,400
02.01.02.01.04-Seguros De Acident	0	2,855,459	2,855,459
<b>02.02-Aquisição de bens e serviços</b>	<b>122,085,158</b>	<b>44,606,555</b>	<b>166,691,713</b>
<b>02.02.01-Aquisição de bens</b>	<b>40,572,426</b>	<b>9,120,620</b>	<b>49,693,046</b>
02.02.01.00.01-Matérias Primas E	870,000	500,000	1,370,000
02.02.01.00.02-Medicamentos	1,250,000	0	1,250,000
02.02.01.00.04-Roupa Vestuário E	1,905,000	80,000	1,985,000
02.02.01.00.05-Material De Escrito	3,250,000	1,032,306	4,282,306



Mapa XV - Despesas de Funcionamento Segundo as Classificações Económica e Organica

GOV - Ministério Da Agricultura e Ambiente

	Total Serviços Simples	Total FSA	Total Geral
<b>02-Despesas</b>			
02.02.01.00.06-Material De Consumo	280,000	0	280,000
02.02.01.00.09-Material De Transporte	7,967,426	700,000	8,667,426
02.02.01.01.02-Combustíveis E Lubrificantes	15,000,000	4,400,000	19,400,000
02.02.01.01.03-Material De Limpeza	3,800,000	758,314	4,558,314
02.02.01.01.04-Material De Conservação	3,770,000	1,250,000	5,020,000
02.02.01.09.09-Outros Bens	2,480,000	400,000	2,880,000
<b>02.02.02-Aquisição De Serviços</b>	<b>81,512,732</b>	<b>35,485,935</b>	<b>116,998,667</b>
02.02.02.00.01-Rendas E Alugueres	4,800,000	850,000	5,650,000
02.02.02.00.02-Conservação E Reparação	12,806,620	1,232,515	14,039,135
02.02.02.00.03-Comunicações	7,992,000	3,520,000	11,512,000
02.02.02.00.04-Transportes	630,000	2,900,000	3,530,000
02.02.02.00.05-Água	5,410,000	1,850,000	7,260,000
02.02.02.00.06-Energia Eléctrica	8,569,288	5,263,254	13,832,542
02.02.02.00.07-Publicidade E Propaganda	2,520,000	0	2,520,000
02.02.02.00.08-Representação Dos Serviços	0	120,000	120,000
02.02.02.00.09-Deslocação E Estada	10,993,121	3,900,000	14,893,121
02.02.02.01.00-Vigilância E Segurança	8,715,620	8,514,000	17,229,620
02.02.02.01.01-Limpeza Higiene E	2,640,000	4,234,900	6,874,900
02.02.02.01.02-Honorários	6,172,378	500,000	6,672,378
02.02.02.01.03.01-Assistência Técnica	280,000	950,000	1,230,000
02.02.02.09.01-Formação	500,000	0	500,000
02.02.02.09.09-Outros Serviços	9,483,705	1,651,266	11,134,971
<b>02.06-Transferências</b>	<b>0</b>	<b>815,000</b>	<b>815,000</b>
<b>02.06.01-Para Governos Estrangeiros</b>	<b>0</b>	<b>700,000</b>	<b>700,000</b>
02.06.01.01-Transferências Correntes	0	700,000	700,000
<b>02.06.02-Organismos internacionais</b>	<b>0</b>	<b>15,000</b>	<b>15,000</b>
02.06.02.01.01-Quotas A Organismos	0	15,000	15,000
<b>02.06.03-Administrações Públicas</b>	<b>0</b>	<b>100,000</b>	<b>100,000</b>
02.06.03.01.09-Outras Transferências	0	100,000	100,000
<b>02.08-Outras Despesas</b>	<b>3,600,000</b>	<b>1,213,679</b>	<b>4,813,679</b>
<b>02.08.01-Seguros</b>	<b>3,600,000</b>	<b>918,500</b>	<b>4,518,500</b>
<b>02.08.02-Outras Despesas</b>	<b>0</b>	<b>200,000</b>	<b>200,000</b>
02.08.02.01.09-Id Outras Correntes	0	200,000	200,000
<b>02.08.07-Outras Despesas Residual</b>	<b>0</b>	<b>95,179</b>	<b>95,179</b>
<b>03-Activos E Passivos</b>	<b>21,808,171</b>	<b>50,000</b>	<b>21,858,171</b>
<b>03.01-Activos Não Financeiros</b>	<b>21,808,171</b>	<b>50,000</b>	<b>21,858,171</b>
<b>03.01.01-Activos Fixos</b>	<b>21,808,171</b>	<b>50,000</b>	<b>21,858,171</b>
03.01.01.01.06.01-Outras Construções	3,000,000	0	3,000,000
03.01.01.02.01.01.01-Viaturas Ligeiras	4,500,000	0	4,500,000
03.01.01.02.01.04.01-Pesados De Transporte	5,500,000	0	5,500,000
03.01.01.02.02.01-Ferramentas E Utensílios	710,000	0	710,000
03.01.01.02.03.01-Equipamento Administrativo	7,598,171	50,000	7,648,171
03.01.01.02.04.01-Outra Maquinaria	500,000	0	500,000




Mapa XV - Despesas de Funcionamento Segundo as Classificações Económica e Organica  
**GOV - Ministério Da Educação**

	ME - Gabinete do Ministro	ME - Direcção Nacional De Educação	ME - Direcção Geral De Planeamento Orçamento E Gestão	ME - Inspeção Geral	ME - Gabinete De Ensino Superior, Ciencia E Tecnologia	ME - Escolas Secundárias	ME - Delegações
<b>Total</b>	<b>65,263,433</b>	<b>64,981,430</b>	<b>78,449,366</b>	<b>28,245,970</b>	<b>17,292,516</b>	<b>3,561,075,473</b>	<b>4,088,486,506</b>
<b>02-Despesas</b>	<b>65,263,433</b>	<b>64,981,430</b>	<b>77,949,366</b>	<b>28,245,970</b>	<b>17,292,516</b>	<b>3,529,863,066</b>	<b>4,084,511,060</b>
<b>02.01-Despesas com pessoal</b>	<b>20,666,360</b>	<b>53,274,136</b>	<b>48,813,284</b>	<b>26,811,492</b>	<b>10,849,971</b>	<b>3,168,457,131</b>	<b>3,865,959,264</b>
<b>02.01.01-Remunerações certas e pemi:</b>	<b>20,661,560</b>	<b>53,235,736</b>	<b>48,755,684</b>	<b>26,782,692</b>	<b>10,847,571</b>	<b>3,166,872,731</b>	<b>3,861,802,584</b>
02.01.01.01.01-Pessoal Dos Quadros	16,903,248						
02.01.01.01.02-Pessoal Do Quadro	399,636	38,948,112	37,824,612	13,962,876	7,433,832	1,988,239,944	2,128,337,064
02.01.01.01.03-Pessoal Contratado	227,676	13,002,732	8,983,740	1,169,148	325,308	1,123,419,756	1,154,896,652
02.01.01.01.04-Pessoal Em Regime De		600,000					
02.01.01.02.01-Gratificações Permar						320,000	
02.01.01.02.02-Subsídios Permanente	2,016,200	466,060	97,332	374,028	252,084	30,832,272	192,536,755
02.01.01.02.03-Despesas De Represer	844,800						
02.01.01.02.04-Gratificações Eventu			500,000			15,060,747	5,294,311
02.01.01.02.05-Horas Extraordinária		218,832	650,000	133,952	106,100	5,693,362	1,980,497
02.01.01.02.06-Alimentação E Alojam	270,000		700,000			395,000	50,000
02.01.01.02.07-Formação						2,891,650	1,085,125
02.01.01.02.09-Outros Suplementos F				11,142,688	2,730,247	20,000	353,896,872
02.01.01.03.05-Reingressos							23,725,308
<b>02.01.02-Segurança Social</b>	<b>4,800</b>	<b>38,400</b>	<b>57,600</b>	<b>28,800</b>	<b>2,400</b>	<b>1,584,400</b>	<b>4,156,680</b>
02.01.02.01.01-Contribuições Para F						50,000	201,780
02.01.02.01.03-Abono De Família	4,800	38,400	57,600	28,800	2,400	1,484,400	3,954,900
02.01.02.01.04-Seguros De Acidentes						50,000	
<b>02.02-Aquisição de bens e serviços</b>	<b>10,966,146</b>	<b>11,707,294</b>	<b>27,436,082</b>	<b>1,434,478</b>	<b>5,892,545</b>	<b>346,226,516</b>	<b>172,794,903</b>
<b>02.02.01-Aquisição de bens</b>	<b>2,419,667</b>	<b>1,780,561</b>	<b>5,257,842</b>	<b>466,670</b>	<b>477,000</b>	<b>150,852,090</b>	<b>49,296,084</b>
02.02.01.00.01-Matérias Primas E Su						6,350,000	517,800
02.02.01.00.02-Medicamentos						492,000	18,000
02.02.01.00.03-Produtos Alimentares						5,965,000	1,752,609
02.02.01.00.04-Roupa Vestuário E C						5,879,492	338,500
02.02.01.00.05-Material De Escritór	166,500	1,028,161	1,870,000		152,000	38,487,084	10,461,338
02.02.01.00.06-Material De Consumo						268,000	30,000
02.02.01.00.08-Material De Educaçã						24,582,417	4,891,430
02.02.01.00.09-Material De Transpor						580,000	2,711,539
02.02.01.01.00-Livros E Documentaç						2,779,657	659,366
02.02.01.01.01-Artigos Honoríficos						1,433,000	325,000
02.02.01.01.02-Combustíveis E Lubri	1,188,000	752,400	1,165,500	346,500	145,000	1,530,394	5,893,810
02.02.01.01.03-Material De Limpeza,	800,000		1,125,000		90,000	10,896,414	5,235,171
02.02.01.01.04-Material De Conserve	265,167		97,342	120,170	90,000	34,839,454	12,738,741
02.02.01.09.09-Outros Bens			1,000,000			16,769,178	3,722,780
<b>02.02.02-Aquisição De Serviços</b>	<b>8,546,479</b>	<b>9,926,733</b>	<b>22,178,240</b>	<b>967,808</b>	<b>5,415,545</b>	<b>195,374,426</b>	<b>123,498,819</b>

Mapa XV - Despesas de Funcionamento Segundo as Classificações Económica e Organica  
**GOV - Ministério Da Educação**

	ME - Gabinete do Ministro	ME - Direcção Nacional De Educação	ME - Direcção Geral De Planeamento Orçamento E Gestão	ME - Inspeção Geral	ME - Gabinete De Ensino Superior, Ciencia E Tecnologia	ME - Escolas Secundárias	ME - Delegações
02.02.02.00.01-Rendas E Alugueres			3,540,000		1,440,000	70,000	5,052,000
02.02.02.00.02-Conservação E Repará	834,698		1,300,000	104,063	90,000	39,638,987	19,855,902
02.02.02.00.03-Comunicações	912,557	1,969,158	3,583,800	126,296	810,000	4,786,293	6,612,979
02.02.02.00.04-Transportes			4,000,000			5,462,411	1,536,445
02.02.02.00.05-Água	810,000	172,787	2,669,525	111,738		15,346,736	16,807,884
02.02.02.00.06-Energia Eléctrica		1,188,077	1,813,205	101,579	540,000	25,517,239	28,149,266
02.02.02.00.07-Publicidade E Propaç	250,000		135,000		63,000	677,500	197,000
02.02.02.00.08-Representação Dos Se				524,132	853,563	1,584,992	135,000
02.02.02.00.09-Deslocação E Estada	5,739,224				864,864	3,665,510	930,000
02.02.02.01.00-Vigilância E Segurar		1,260,000				19,054,556	155,000
02.02.02.01.01-Limpeza Higiene E C		1,953,711	1,789,880			31,705,017	260,000
02.02.02.01.02-Honorários			180,000			12,764,000	30,000
02.02.02.01.03.01-Assistência Técni						4,167,000	385,000
02.02.02.01.03.02-Assistência Técni						1,201,000	35,000
02.02.02.09.09-Outros Serviços		3,383,000	3,166,830	754,118		29,733,185	43,357,343
<b>02.06-Transferências</b>	<b>26,538,267</b>					<b>3,060,900</b>	<b>44,528,093</b>
<b>02.06.01-Para Governos Estrangeiros</b>						<b>475,700</b>	<b>100,000</b>
02.06.01.01-Transferências Corrente						180,000	
02.06.01.09.01-Outros Transferência						295,700	100,000
<b>02.06.03-Administrações Públicas</b>	<b>26,538,267</b>					<b>2,585,200</b>	<b>44,428,093</b>
02.06.03.01.01-Fundos E Serviços Au						170,000	100,000
02.06.03.01.09-Outras Transferência	26,538,267					1,030,000	44,328,093
02.06.03.02.01-Fundos E Serviços Au						1,385,200	
<b>02.07-Benefícios Sociais</b>						<b>1,635,000</b>	<b>60,000</b>
<b>02.07.01-Benefícios sociais</b>						<b>450,000</b>	
02.07.01.02-Benefícios sociais em e						450,000	
<b>02.07.02-Benefícios de assistência :</b>						<b>1,185,000</b>	<b>60,000</b>
02.07.02.01.09-Outros Benefícios Sc						1,170,000	60,000
02.07.02.02-Benefícios Sociais Em E						15,000	
<b>02.08-Outras Despesas</b>	<b>7,092,660</b>		<b>1,700,000</b>	<b>550,000</b>		<b>10,483,519</b>	<b>1,168,800</b>
<b>02.08.01-Seguros</b>	<b>625,000</b>		<b>1,700,000</b>			<b>2,324,920</b>	<b>388,800</b>
<b>02.08.02-Outras Despesas</b>	<b>1,500,000</b>					<b>2,309,000</b>	<b>110,000</b>
02.08.02.01.09-Id Outras Correntes						2,309,000	110,000
<b>02.08.02-Outras Despesas Diversas</b>	<b>1,500,000</b>					<b>355,000</b>	<b>220,000</b>
02.08.02.01.01-Transferências A Ins	1,500,000						
02.08.02.01.02-Bolsas De Estudo E C						355,000	220,000
<b>02.08.04-Organizações Não Governamei</b>	<b>3,967,660</b>				<b>550,000</b>		
<b>02.08.07-Outras Despesas Residual</b>	<b>1,000,000</b>					<b>5,474,599</b>	<b>450,000</b>
<b>03-Activos E Passivos</b>			<b>500,000</b>			<b>31,212,407</b>	<b>3,975,446</b>
<b>03.01-Activos Não Financeiros</b>			<b>500,000</b>			<b>31,212,407</b>	<b>3,975,446</b>
<b>03.01.01-Activos Fixos</b>			<b>500,000</b>			<b>31,212,407</b>	<b>3,975,446</b>
03.01.01.02.02.01-Ferramentas E Ute						1,995,000	195,000
03.01.01.02.03.01-Equipamento Admir						21,440,998	3,144,446
03.01.01.02.04.01-Outra Maquinaria			500,000			7,776,409	636,000

Mapa XV - Despesas de Funcionamento Segundo as Classificações Económica e Organica  
 GOV - Ministério Da Educação


	Total Serviços Simples	Total FSA	Total Geral
<b>Total</b>	<b>7, 903, 794, 694</b>	<b>1, 942, 382, 712</b>	<b>9, 846, 177, 406</b>
<b>02-Despesas</b>	<b>7, 868, 106, 841</b>	<b>1, 934, 000, 626</b>	<b>9, 802, 107, 467</b>
<b>02.01-Despesas com pessoal</b>	<b>7, 194, 831, 638</b>	<b>1, 125, 539, 166</b>	<b>8, 320, 370, 804</b>
<b>02.01.01-Remunerações certas e pe.</b>	<b>7, 188, 958, 558</b>	<b>1, 037, 270, 711</b>	<b>8, 226, 229, 269</b>
02.01.01.01-01-Pessoal Dos Quadros	16, 903, 248	0	16, 903, 248
02.01.01.01.02-Pessoal Do Quadro	4, 215, 146, 076	399, 185, 588	4, 614, 331, 664
02.01.01.01.03-Pessoal Contratado	2, 302, 025, 012	572, 151, 550	2, 874, 176, 562
02.01.01.01.04-Pessoal Em Regime I	600, 000	4, 370, 000	4, 970, 000
02.01.01.02.01-Gratificações Permanentes	320, 000	25, 743, 769	26, 063, 769
02.01.01.02.02-Subsídios Permanentes	226, 574, 731	2, 940, 268	229, 514, 999
02.01.01.02.03-Despesas De Representação	844, 800	240, 000	1, 084, 800
02.01.01.02.04-Gratificações Eventuais	20, 855, 058	9, 148, 040	30, 003, 098
02.01.01.02.05-Horas Extraordinárias	8, 782, 743	16, 749, 046	25, 531, 789
02.01.01.02.06-Alimentação E Alojamento	715, 000	0	715, 000
02.01.01.02.07-Formação	4, 676, 775	1, 920, 000	6, 596, 775
02.01.01.02.09-Outros Suplementos	367, 789, 807	4, 822, 450	372, 612, 257
02.01.01.03.05-Regressos	23, 725, 308	0	23, 725, 308
<b>02.01.02-Segurança Social</b>	<b>5, 873, 080</b>	<b>88, 268, 455</b>	<b>94, 141, 535</b>
02.01.02.01.01-Contribuições Para A Segurança Social	251, 780	85, 819, 611	86, 071, 391
02.01.02.01.02-Encargos Com A Saúde	0	50, 000	50, 000
02.01.02.01.03-Abono De Família	5, 571, 300	153, 440	5, 724, 740
02.01.02.01.04-Seguros De Acidentes	50, 000	2, 245, 404	2, 295, 404
<b>02.02-Aquisição de bens e serviços</b>	<b>576, 457, 964</b>	<b>302, 904, 509</b>	<b>879, 362, 473</b>
<b>02.02.01-Aquisição de bens</b>	<b>210, 549, 914</b>	<b>150, 080, 001</b>	<b>360, 629, 915</b>
02.02.01.00.01-Matérias Primas E Materiais	6, 867, 800	1, 822, 407	8, 690, 207
02.02.01.00.02-Medicamentos	510, 000	43, 500	553, 500
02.02.01.00.03-Produtos Alimentares	7, 717, 609	30, 100, 227	37, 817, 836
02.02.01.00.04-Roupa Vestuário E Acessórios	6, 217, 992	1, 080, 000	7, 297, 992
02.02.01.00.05-Material De Escritório	52, 165, 083	7, 652, 222	59, 817, 305
02.02.01.00.06-Material De Consumo	298, 000	0	298, 000
02.02.01.00.08-Material De Educação	29, 473, 847	4, 260, 008	33, 733, 855
02.02.01.00.09-Material De Transportes	3, 291, 539	2, 731, 696	6, 023, 235
02.02.01.01.00-Livros E Documentos	3, 439, 023	67, 265, 000	70, 704, 023
<b>02.02.02-Transferências</b>	<b>74, 127, 260</b>	<b>1, 500, 000</b>	<b>75, 627, 260</b>
<b>02.02.01-Para Governos Estrangeiros</b>	<b>575, 700</b>	<b>0</b>	<b>575, 700</b>
02.02.01.01-Transferências Correntes	180, 000	0	180, 000
02.02.01.01.01-Outros Transferências	395, 700	0	395, 700
<b>02.02.02-Organismos internacionais</b>	<b>0</b>	<b>1, 500, 000</b>	<b>1, 500, 000</b>
02.02.02.01.01-Quotas A Organismos Internacionais	0	1, 500, 000	1, 500, 000
<b>02.02.03-Administrações Públicas</b>	<b>73, 551, 560</b>	<b>0</b>	<b>73, 551, 560</b>
02.02.03.01.01-Fundos E Serviços Públicos	270, 000	0	270, 000
02.02.03.01.09-Outras Transferências	71, 896, 360	0	71, 896, 360
02.02.03.02.01-Fundos E Serviços Públicos	1, 385, 200	0	1, 385, 200
<b>02-Despesas</b>	<b>1, 758, 000</b>	<b>200, 000</b>	<b>1, 958, 000</b>
02.02.01.01.01-Artigos Honoríficos	1, 758, 000	200, 000	1, 958, 000
02.02.01.01.02-Combustíveis E Lubrificantes	11, 021, 604	24, 101, 411	35, 123, 015
02.02.01.01.03-Material De Limpeza	18, 146, 585	4, 406, 030	22, 552, 615
02.02.01.01.04-Material De Conservação	48, 150, 874	3, 599, 936	51, 750, 810
02.02.01.09.09-Outros Bens	21, 491, 958	2, 817, 564	24, 309, 522
<b>02.02.02-Aquisição De Serviços</b>	<b>365, 908, 050</b>	<b>152, 824, 508</b>	<b>518, 732, 558</b>
02.02.02.00.01-Rendas E Aluguéis	10, 102, 000	6, 770, 000	16, 872, 000
02.02.02.00.02-Conservação E Reparação	61, 823, 650	8, 780, 720	70, 604, 370
02.02.02.00.03-Comunicações	18, 801, 083	11, 669, 811	30, 470, 894
02.02.02.00.04-Transportes	10, 998, 856	3, 160, 750	14, 159, 606
02.02.02.00.05-Água	35, 918, 670	12, 835, 174	48, 753, 844
02.02.02.00.06-Energia Eléctrica	57, 309, 366	30, 710, 752	88, 020, 118
02.02.02.00.07-Publicidade E Propaganda	1, 322, 500	2, 122, 000	3, 444, 500
02.02.02.00.08-Representação Dos Serviços	1, 719, 992	1, 855, 000	3, 574, 992
02.02.02.00.09-Deslocação E Estadia	11, 712, 429	10, 731, 459	22, 443, 888
02.02.02.01.00-Vigilância E Segurança	21, 334, 420	26, 634, 834	47, 969, 254
02.02.02.01.01-Limpeza Higiene E Saúde	33, 754, 897	16, 352, 464	50, 107, 361
02.02.02.01.02-Honorários	14, 747, 711	1, 110, 000	15, 857, 711
02.02.02.01.03.01-Assistência Técnica	4, 732, 000	5, 440, 780	10, 172, 780
02.02.02.01.03.02-Assistência Técnica	1, 236, 000	2, 750, 000	3, 986, 000
02.02.02.09.01-Formação	0	30, 000	30, 000
02.02.02.09.02-Seminários, Exposições E Conferências	0	1, 300, 000	1, 300, 000
02.02.02.09.09-Outros Serviços	80, 394, 476	10, 570, 764	90, 965, 240
<b>02.06-Transferências</b>	<b>74, 127, 260</b>	<b>1, 500, 000</b>	<b>75, 627, 260</b>
<b>02.06.01-Para Governos Estrangeiros</b>	<b>575, 700</b>	<b>0</b>	<b>575, 700</b>
02.06.01.01-Transferências Correntes	180, 000	0	180, 000
02.06.01.01.01-Outros Transferências	395, 700	0	395, 700
<b>02.06.02-Organismos internacionais</b>	<b>0</b>	<b>1, 500, 000</b>	<b>1, 500, 000</b>
02.06.02.01.01-Quotas A Organismos Internacionais	0	1, 500, 000	1, 500, 000
<b>02.06.03-Administrações Públicas</b>	<b>73, 551, 560</b>	<b>0</b>	<b>73, 551, 560</b>
02.06.03.01.01-Fundos E Serviços Públicos	270, 000	0	270, 000
02.06.03.01.09-Outras Transferências	71, 896, 360	0	71, 896, 360
02.06.03.02.01-Fundos E Serviços Públicos	1, 385, 200	0	1, 385, 200


Mapa XV - Despesas de Funcionamento Segundo as Classificações Económica e Organica  
 GOV - Ministério Da Educação

	Total Serviços Simples	Total FSA	Total Geral
<b>02-Despesas</b>			
<b>02.07-Benefícios Sociais</b>	<b>1,695,000</b>	<b>1,081,000</b>	<b>2,776,000</b>
<b>02.07.01-Benefícios sociais</b>	<b>450,000</b>	<b>0</b>	<b>450,000</b>
02.07.01.02-Benefícios sociais em	450,000	0	450,000
<b>02.07.02-Benefícios de assistência</b>	<b>1,245,000</b>	<b>1,081,000</b>	<b>2,326,000</b>
02.07.02.01.09-Outros Benefícios	1,230,000	1,081,000	2,311,000
02.07.02.02-Benefícios Sociais Em	15,000	0	15,000
<b>02.08-Outras Despesas</b>	<b>20,994,979</b>	<b>502,975,951</b>	<b>523,970,930</b>
<b>02.08.01-Seguros</b>	<b>5,038,720</b>	<b>1,894,727</b>	<b>6,933,447</b>
<b>02.08.02-Outras Despesas</b>	<b>2,419,000</b>	<b>14,181,224</b>	<b>16,600,224</b>
02.08.02.01.09-Id Outras Correntes	2,419,000	14,181,224	16,600,224
<b>02.08.02-Outras Despesas Diversas</b>	<b>2,075,000</b>	<b>486,400,000</b>	<b>488,475,000</b>
02.08.02.01.01-Transferências A II	1,500,000	0	1,500,000
02.08.02.01.02-Bolsas De Estudo E	575,000	486,400,000	486,975,000
<b>02.08.04-Organizações Não Governamentais</b>	<b>4,537,660</b>	<b>0</b>	<b>4,537,660</b>
<b>02.08.05-Restituições</b>	<b>0</b>	<b>500,000</b>	<b>500,000</b>
02.08.05.99-Outras Restituições	0	500,000	500,000
<b>02.08.07-Outras Despesas Residual</b>	<b>6,924,599</b>	<b>0</b>	<b>6,924,599</b>
<b>03-Activos E Passivos</b>	<b>35,687,853</b>	<b>8,382,086</b>	<b>44,069,939</b>
<b>03.01-Activos Não Financeiros</b>	<b>35,687,853</b>	<b>8,382,086</b>	<b>44,069,939</b>
<b>03.01.01-Activos Fixos</b>	<b>35,687,853</b>	<b>8,382,086</b>	<b>44,069,939</b>
03.01.01.02.02.01-Ferramentas E Ut	2,190,000	605,000	2,795,000
03.01.01.02.03.01-Equipamento Adm:	25,085,444	6,048,381	31,133,825
03.01.01.02.04.01-Outra Maquinari	8,412,409	1,500,000	9,912,409
03.01.01.03.09.01-Id Outros Activos	0	228,705	228,705



## Mapa XV - Despesas de Funcionamento Segundo as Classificações Económica e Organica


## GOV - Ministério Do Desporto



MDESP - Direção Geral Dos Desportos		MDESP - Direção Geral Dos Desportos
<b>Total</b>		<b>116,524,936</b>
<b>02-Despesas</b>		<b>116,524,936</b>
<b>02.01-Despesas com pessoal</b>		<b>19,274,314</b>
<b>02.01.01-Remunerações certas e perm.</b>		<b>19,255,114</b>
02.01.01.01.02-Pessoal Do Quadro		8,365,668
02.01.01.01.03-Pessoal Contratado		1,381,308
02.01.01.01.04-Pessoal Em Regime De		791,340
02.01.01.02.01-Gratificações Permar		92,292
02.01.01.02.02-Subsídios Permanente		3,234,822
02.01.01.02.05-Horas Extraordinarie		100,000
02.01.01.02.09-Outros Suplementos F		3,672,348
02.01.01.03.04-Reclassificações		1,528,560
02.01.01.03.06-Promoções		88,776
<b>02.01.02-Segurança Social</b>		<b>19,200</b>
02.01.02.01.03-Abono De Família		19,200
<b>02.02-Aquisição de bens e serviços</b>		<b>8,609,500</b>
<b>02.02.01-Aquisição de bens</b>		<b>3,176,266</b>
02.02.01.00.05-Material De Escritór		200,000
02.02.01.00.08-Material De Educaçãc		2,476,266
02.02.01.01.02-Combustíveis E Lubri		300,000
02.02.01.01.03-Material De Limpeza,		200,000
<b>02.02.02-Aquisição De Serviços</b>		<b>5,433,234</b>
02.02.02.00.02-Conservação E Repare		300,000
02.02.02.00.03-Comunicações		300,000
02.02.02.00.05-Água		300,000
02.02.02.00.09-Deslocação E Estadae		500,000
02.02.02.01.03.01-Assistência Téchni		1,000,000
02.02.02.09.09-Outros Serviços		3,033,234
<b>02.06-Transferências</b>		<b>250,300</b>
<b>02.06.02-Organismos internacionais</b>		<b>250,300</b>
02.06.02.01.01-Quotas A Organismos		250,300
<b>02.08-Outras Despesas</b>		<b>88,390,822</b>
<b>02.08.02-Outras Despesas</b>		<b>3,900,000</b>
02.08.02.01.09-Id Outras Correntes		3,900,000
<b>02.08.04-Organizações Não Govername</b>		<b>84,490,822</b>



Mapa XV - Despesas de Funcionamento Segundo as Classificações Económica e Organica  
 GOV - Ministério Da Família E Da Inclusão Social



	Total Serviços Simples	Total FSA	Total Geral
<b>Total</b>	<b>426,865,076</b>	<b>1,921,394,524</b>	<b>2,348,259,600</b>
<b>02-Despesas</b>	<b>426,365,076</b>	<b>1,918,419,164</b>	<b>2,344,784,240</b>
<b>02.01-Despesas com pessoal</b>	<b>85,646,038</b>	<b>135,980,630</b>	<b>221,626,668</b>
<b>02.01.01-Remunerações certas e pe.</b>	<b>59,584,027</b>	<b>119,658,789</b>	<b>179,242,816</b>
02.01.01.01.02-Pessoal Do Quadro	33,617,028	25,555,832	59,172,860
02.01.01.01.03-Pessoal Contratado	9,048,084	80,497,671	89,545,755
02.01.01.01.04-Pessoal Em Regime I	0	1,690,740	1,690,740
02.01.01.02.01-Gratificações Perman	0	2,745,840	2,745,840
02.01.01.02.02-Subsídios Permanen	48,636	2,414,162	2,462,798
02.01.01.02.05-Horas Extraordinári	216,000	1,182,544	1,398,544
02.01.01.02.07-Formação	1,000,000	1,400,000	2,400,000
02.01.01.02.09-Outros Suplementos	6,561,940	3,020,962	9,582,902
02.01.01.03.02-Recrutamentos E Non	5,580,389	0	5,580,389
02.01.01.03.05-Reingressos	2,821,854	1,151,038	3,972,892
02.01.01.03.06-Promoções	690,096	0	690,096
<b>02.01.02-Segurança Social</b>	<b>26,062,011</b>	<b>16,321,841</b>	<b>42,383,852</b>
02.01.02.01.01-Contribuições Para	987,611	16,283,835	17,271,446
02.01.02.01.02-Encargos Com A Saú	25,000,000	0	25,000,000
02.01.02.01.03-Abono De Família	74,400	0	74,400
02.01.02.01.04-Seguros De Acident	0	38,006	38,006
<b>02.02-Aquisição de bens e serviços</b>	<b>17,953,163</b>	<b>55,826,434</b>	<b>73,779,597</b>
<b>02.02.01-Aquisição de bens</b>	<b>2,701,494</b>	<b>24,358,204</b>	<b>27,059,698</b>
02.02.01.00.02-Medicamentos	0	346,000	346,000
02.02.01.00.03-Produtos Alimentar	0	8,512,119	8,512,119
02.02.01.00.04-Roupa Vestuário E	0	1,310,000	1,310,000
02.02.01.00.05-Material De Escrit	723,894	2,109,444	2,833,338
02.02.01.00.08-Material De Educaç	0	651,714	651,714
02.02.01.00.09-Material De Transp	500,000	2,395,361	2,895,361
02.02.01.01.01-Artigos Honoríficos	0	400,000	400,000
02.02.01.01.02-Combustíveis E Lubr	777,600	2,878,098	3,655,698
02.02.01.01.03-Material De Limpez	150,000	1,806,765	1,956,765
02.02.01.01.04-Material De Conserv	150,000	3,453,703	3,603,703
02.02.01.09.09-Outros Bens	400,000	495,000	895,000


	Total Serviços Simples	Total FSA	Total Geral
<b>02-Despesas</b>	<b>15,251,669</b>	<b>31,468,230</b>	<b>46,719,899</b>
02.02.02.00.01-Rendas E Alugueres	4,740,000	4,749,020	9,489,020
02.02.02.00.02-Conservação E Repa	500,000	3,397,402	3,897,402
02.02.02.00.03-Comunicações	2,000,000	3,922,781	5,922,781
02.02.02.00.04-Transportes	0	504,400	504,400
02.02.02.00.05-Água	572,469	2,232,732	2,805,201
02.02.02.00.06-Energia Eléctrica	2,500,000	3,846,484	6,346,484
02.02.02.00.07-Publicidade E Prop	558,000	534,205	1,092,205
02.02.02.00.08-Representação Dos	0	100,000	100,000
02.02.02.00.09-Deslocação E Estad	720,000	3,032,946	3,812,946
02.02.02.01.00-Vigilância E Segur	1,380,000	3,939,060	5,319,060
02.02.02.01.01-Limpeza Higiene E	1,200,000	0	1,200,000
02.02.02.01.02-Honorários	0	653,706	653,706
02.02.02.01.03.01-Assistência Téc	0	3,144,966	3,144,966
02.02.02.09.09-Outros Serviços	1,081,200	1,350,528	2,431,728
<b>02.06-Transferências</b>	<b>41,989,458</b>	<b>6,000,000</b>	<b>47,989,458</b>
<b>02.06.03-Administrações Públicas</b>	<b>41,989,458</b>	<b>6,000,000</b>	<b>47,989,458</b>
02.06.03.01.02-Municípios Corrent	41,189,150	0	41,189,150
02.06.03.01.09-Outras Transferenç	0	6,000,000	6,000,000
02.06.03.02.09-Outras Transferenç	800,308	0	800,308
<b>02.07-Benefícios Sociais</b>	<b>260,688,065</b>	<b>1,718,581,986</b>	<b>1,979,270,051</b>
<b>02.07.01-Benefícios sociais</b>	<b>0</b>	<b>1,718,581,986</b>	<b>1,718,581,986</b>
02.07.01.01.03-Pensões do regime I	0	1,717,741,757	1,717,741,757
02.07.01.02-Benefícios sociais em	0	840,229	840,229
<b>02.07.02-Benefícios de assistên</b>	<b>260,688,065</b>	<b>0</b>	<b>260,688,065</b>
02.07.02.01.03-Evacuação de doent	259,688,065	0	259,688,065
02.07.02.01.09-Outros Benefícios	1,000,000	0	1,000,000
<b>02.08-Outras Despesas</b>	<b>20,088,352</b>	<b>2,030,114</b>	<b>22,118,466</b>
<b>02.08.01-Seguros</b>	<b>88,352</b>	<b>630,114</b>	<b>718,466</b>
<b>02.08.02-Outras Despesas Diversas</b>	<b>0</b>	<b>900,000</b>	<b>900,000</b>
02.08.02.01.02-Bolsas De Estudo E	0	900,000	900,000
<b>02.08.04-Organizações Não Govern</b>	<b>20,000,000</b>	<b>500,000</b>	<b>20,500,000</b>
<b>03-Activos E Passivos</b>	<b>500,000</b>	<b>2,975,360</b>	<b>3,475,360</b>
<b>03.01-Activos Não Financeiros</b>	<b>500,000</b>	<b>2,975,360</b>	<b>3,475,360</b>
<b>03.01.01-Activos Fixos</b>	<b>500,000</b>	<b>2,975,360</b>	<b>3,475,360</b>
03.01.01.02.03.01-Equipamento Adm	500,000	1,705,360	2,205,360
03.01.01.02.04.01-Outra Maquinari	0	1,270,000	1,270,000

Mapa XV - Despesas de Funcionamento Segundo as Classificações Económica e Organica  
 GOV - Ministério Da Cultura e das Industrias Criativas



	Ministério	MCIIC - Gabinete Do	MCIIC - Direcção Geral De Planeamento, Orçamento E Gestão	MCIIC - Direcção Geral De Comunicação Social	MCIIC - Direcção Geral De Industrias Criativas	Direcção Geral Das Artes E Industrias Criativas	Representação Regional Norte	ME - Comissão Nacional Para Unesco
<b>Total</b>	<b>46,329,053</b>	<b>13,116,032</b>	<b>24,823,671</b>	<b>11,145,314</b>	<b>3,145,728</b>	<b>7,939,569</b>	<b>6,939,569</b>	<b>4,270,644</b>
<b>02-Despesas</b>	<b>46,079,053</b>	<b>12,822,272</b>	<b>24,823,671</b>	<b>11,145,314</b>	<b>3,145,728</b>	<b>6,939,569</b>	<b>4,263,444</b>	<b>2,343,444</b>
<b>02.01-Despesas com pessoal</b>	<b>21,736,807</b>	<b>5,526,199</b>	<b>7,368,946</b>	<b>4,360,314</b>	<b>3,835,316</b>	<b>4,270,644</b>	<b>4,263,444</b>	<b>2,343,444</b>
<b>02.01.01-Remunerações certas e perm.</b>	<b>20,922,449</b>	<b>5,526,199</b>	<b>7,364,146</b>	<b>3,835,316</b>				
02.01.01.01.01-Pessoal Dos Quadros	8,699,976							
02.01.01.01.02-Pessoal Do Quadro	1,231,944	5,521,128	1,416,732	2,083,253				2,343,444
02.01.01.01.03-Pessoal Contratado	5,329,057	2,400,000	1,485,468					
02.01.01.02.02-Subsídios Permanente	1,013,400							
02.01.01.02.03-Despesas De Represer	260,100							
02.01.01.02.04-Gratificações Eventu	208,000	510,604	306,000	207,996				
02.01.01.02.05-Horas Extraordinárie		400,971	127,335					
02.01.01.02.07-Formação		982,680	51,550					
02.01.01.02.09-Outros Suplementos F	5,411,916		4,800	524,998				1,920,000
<b>02.01.02-Segurança Social</b>	<b>814,358</b>							<b>7,200</b>
02.01.02.01.01-Contribuições Para F	814,358							
02.01.02.01.03-Abono De Família			4,800					7,200
<b>02.02-Aquisição de bens e serviços</b>	<b>19,622,246</b>	<b>6,996,073</b>	<b>1,754,725</b>	<b>6,745,000</b>	<b>3,145,728</b>	<b>2,668,925</b>	<b>530,100</b>	<b>162,000</b>
<b>02.02.01-Aquisição de bens</b>	<b>1,968,099</b>	<b>225,000</b>	<b>498,500</b>	<b>865,000</b>	<b>1,276,489</b>	<b>162,000</b>	<b>157,500</b>	<b>63,000</b>
02.02.01.00.01-Matérias Primas E Su	583,070							
02.02.01.00.05-Material De Escritór	90,000		150,000	135,000	182,700			
02.02.01.01.01-Artigos Honoríficos	300,000							
02.02.01.01.02-Combustíveis E Lubri	250,000		178,500	280,000	180,289			
02.02.01.01.03-Material De Limpeza,	150,000		80,000	200,000	355,250			
02.02.01.01.04-Material De Conserve				250,000	558,250			
02.02.01.09-Outros Bens	595,029	225,000	90,000					
<b>02.02.02-Aquisição De Serviços</b>	<b>17,654,147</b>	<b>6,771,073</b>	<b>1,256,225</b>	<b>5,880,000</b>	<b>1,869,239</b>	<b>2,138,825</b>	<b>623,948</b>	<b>108,000</b>
02.02.02.00.01-Rendas E Alugueres	1,050,000	306,000	100,000	250,000	253,435			
02.02.02.00.02-Conservação E Repara	1,200,971	306,000	147,900	500,000				
02.02.02.00.03-Comunicações	254,000			100,000				
02.02.02.00.04-Transportes	490,000	153,000	198,325	700,000	206,045			
02.02.02.00.05-Água	968,000	357,000	400,000		824,180			
02.02.02.00.06-Energia Eléctrica	250,000							
02.02.02.00.07-Publicidade E Propaça	500,000							
02.02.02.00.08-Representação Dos Se	5,008,784	210,000	140,000	350,000	360,579			
02.02.02.00.09-Deslocação E Estadas		1,992,804		2,500,000				
02.02.02.01.00-Vigilância E Segurar								
02.02.02.01.01-Limpeza Higiene E C	5,591,568			800,000				

Mapa XV - Despesas de Funcionamento Segundo as Classificações Económica e Organica  
**GOV - Ministerio Da Cultura e das Industrias Criativas**



	MCC - Gabinete Do Ministro	MCC - Direcção Geral De Planeamento, Orçamento E Gestão	MCC - Direcção Geral De Comunicação Social	Direcção Geral De Industrias Criativas	Direcção Geral Das Artes E Industrias Criativas	Representação Regional Norte	ME - Comissão Nacional Para Unesco
02.02.02.01.03.01-Assistência Técnica	1,066,994			500,000			116,096
02.02.02.01.04-Outros Encargos Da I		3,059,269					
02.02.02.09.09-Outros Serviços	1,273,830	387,000	270,000	180,000		225,000	279,000
<b>02.05-Subsídios</b>		<b>15,000,000</b>					
<b>02.05.02-A Empresas Privadas</b>		<b>15,000,000</b>					
02.05.02.01-Subsídios A Empresas Pr		15,000,000					
<b>02.06-Transferências</b>	<b>1,100,000</b>						
<b>02.06.03-Administrações Públicas</b>	<b>1,100,000</b>						
02.06.03.01.09-Outras Transferências	1,100,000						
<b>02.08-Outras Despesas</b>	<b>3,620,000</b>	<b>300,000</b>	<b>700,000</b>	<b>40,000</b>			
<b>02.08.01-Seguros</b>	<b>120,000</b>	<b>300,000</b>		<b>40,000</b>			
<b>02.08.02-Outras Despesas</b>	<b>3,000,000</b>		<b>700,000</b>				
02.08.02.01.09-Id Outras Correntes	3,000,000		700,000				
<b>02.08.04-Organizações Não Govername</b>	<b>500,000</b>						
<b>03-Activos E Passivos</b>	<b>250,000</b>	<b>293,760</b>					<b>1,000,000</b>
<b>03.01-Activos Não Financeiros</b>	<b>250,000</b>	<b>293,760</b>					<b>1,000,000</b>
<b>03.01.01-Activos Fixos</b>	<b>250,000</b>	<b>293,760</b>					<b>1,000,000</b>
03.01.01.02.03.01-Equipamento Admir	250,000	293,760					1,000,000

	Total Serviços Simples	Total FSA	Total Geral
<b>Total</b>	<b>106,499,367</b>	<b>230,936,814</b>	<b>337,436,181</b>
<b>02-Despesas</b>	<b>104,955,607</b>	<b>229,147,814</b>	<b>334,103,421</b>
<b>02.01-Despesas com pessoal</b>	<b>43,262,910</b>	<b>116,459,295</b>	<b>159,722,205</b>
<b>02.01.01-Remunerações certas e pe.</b>	<b>41,911,554</b>	<b>109,361,865</b>	<b>151,273,419</b>
02.01.01.01.01-Pessoal Dos Quadros	8,699,976	0	8,699,976
02.01.01.01.02-Pessoal Do Quadro	10,513,248	83,858,929	94,372,177
02.01.01.01.03-Pessoal Contratado	11,297,778	12,064,296	23,362,074
02.01.01.02.02-Subsídios Permanent	1,013,400	0	1,013,400
02.01.01.02.03-Despesas De Represe	260,100	0	260,100
02.01.01.02.04-Gratificações Event	510,604	0	510,604
02.01.01.02.05-Horas Extraordinári	721,996	340,000	1,061,996
02.01.01.02.07-Formação	528,306	300,000	828,306
02.01.01.02.09-Outros Suplementos	8,366,146	7,841,680	16,207,826
02.01.01.03.05-Regressos	0	4,956,960	4,956,960
<b>02.01.02-Segurança Social</b>	<b>1,351,356</b>	<b>7,097,430</b>	<b>8,448,786</b>
02.01.02.01.01-Contribuições Para	1,339,356	6,727,469	8,066,825
02.01.02.01.03-Abono De Família	12,000	129,400	141,400
02.01.02.01.04-Seguros De Acidente	0	240,561	240,561
<b>02.02-Aquisição de bens e serviços</b>	<b>40,932,697</b>	<b>46,771,519</b>	<b>87,704,216</b>
<b>02.02.01-Aquisição de bens</b>	<b>5,363,188</b>	<b>7,208,571</b>	<b>12,571,759</b>
02.02.01.00.01-Matérias Primas E	583,070	150,000	733,070
02.02.01.00.03-Produtos Alimentar	0	25,000	25,000
02.02.01.00.04-Roupa Vestuário E	0	108,000	108,000
02.02.01.00.05-Material De Escrit	719,700	1,299,571	2,019,271
02.02.01.00.09-Material De Transp	0	500,000	500,000
02.02.01.01.00-Livros E Documenta	0	630,000	630,000
02.02.01.01.01-Artigos Honoríficos	300,000	0	300,000
02.02.01.01.02-Combustíveis E Lubr	1,046,289	1,183,000	2,229,289
02.02.01.01.03-Material De Limpeze	848,250	440,000	1,288,250
02.02.01.01.04-Material De Conserv	883,850	875,000	1,758,850
02.02.01.09.09-Outros Bens	982,029	1,998,000	2,980,029
<b>02.02.02-Aquisição De Serviços</b>	<b>35,569,509</b>	<b>39,562,948</b>	<b>75,132,457</b>
02.02.02.00.01-Rendas E Aluguere	623,948	672,000	1,295,948

	Total Serviços Simples	Total FSA	Total Geral
<b>02-Despesas</b>	<b>1,814,000</b>	<b>3,143,475</b>	<b>4,957,475</b>
02.02.02.00.02-Conservação E Repar	1,814,000	3,143,475	4,957,475
02.02.02.00.03-Comunicações	2,633,306	2,948,000	5,581,306
02.02.02.00.04-Transportes	254,000	0	254,000
02.02.02.00.05-Água	1,192,370	1,740,000	2,932,370
02.02.02.00.06-Energia Eléctrica	3,564,180	6,550,000	10,114,180
02.02.02.00.07-Publicidade E Prop	250,000	500,000	750,000
02.02.02.00.08-Representação Dos	500,000	0	500,000
02.02.02.00.09-Deslocação E Estad	6,396,144	2,386,957	8,783,101
02.02.02.01.00-Vigilância E Segur	4,492,804	6,072,160	10,564,964
02.02.02.01.01-Limpeza Higiene E	100,000	3,064,959	3,164,959
02.02.02.01.02-Honorários	6,391,568	2,515,800	8,907,368
02.02.02.01.03.01-Assistência Técr	1,683,090	5,452,684	7,135,774
02.02.02.01.04-Outros Encargos Da	3,059,269	400,000	3,459,269
02.02.02.09.01-Formação	0	150,000	150,000
02.02.02.09.09-Outros Serviços	2,614,830	3,966,913	6,581,743
<b>02.05-Subsídios</b>	<b>15,000,000</b>	<b>0</b>	<b>15,000,000</b>
<b>02.05.02-A Empresas Privadas</b>	<b>15,000,000</b>	<b>0</b>	<b>15,000,000</b>
02.05.02.01-Subsídios A Empresas I	15,000,000	0	15,000,000
<b>02.06-Transferências</b>	<b>1,100,000</b>	<b>0</b>	<b>1,100,000</b>
<b>02.06.03-Administrações Públicas</b>	<b>1,100,000</b>	<b>0</b>	<b>1,100,000</b>
02.06.03.01.09-Outras Transferênc:	1,100,000	0	1,100,000
<b>02.08-Outras Despesas</b>	<b>4,660,000</b>	<b>65,917,000</b>	<b>70,577,000</b>
<b>02.08.01-Seguros</b>	<b>460,000</b>	<b>817,000</b>	<b>1,277,000</b>
<b>02.08.02-Outras Despesas</b>	<b>3,700,000</b>	<b>65,100,000</b>	<b>68,800,000</b>
02.08.02.01.09-Id Outras Correntes	3,700,000	65,100,000	68,800,000
<b>02.08.04-Organizações Não Govern.</b>	<b>500,000</b>	<b>0</b>	<b>500,000</b>
<b>03-Activos E Passivos</b>	<b>1,543,760</b>	<b>1,789,000</b>	<b>3,332,760</b>
<b>03.01-Activos Não Financeiros</b>	<b>1,543,760</b>	<b>1,789,000</b>	<b>3,332,760</b>
<b>03.01.01-Activos Fixos</b>	<b>1,543,760</b>	<b>1,789,000</b>	<b>3,332,760</b>
03.01.01.02.03.01-Equipamento Adm:	1,543,760	1,141,000	2,684,760
03.01.01.02.04.01-Outra Maquinar	0	648,000	648,000

 Mapa XV - Despesas de Funcionamento Segundo as Classificações Económica e Organica  
 gov - Ministerio Da Cultura e das Industrias Criativas



Mapa XV - Despesas de Funcionamento Segundo as Classificações Económica e Organica  
**GOV - Ministério Da Saúde e da Segurança Social**


	MSSS - Gabinete Do Ministro	MSSS - Gabinete Para Assuntos Farmacêuticos	MSSS - Direcção Geral de Planeamento, Orçamento e Gestão	MSSS - Direcção Nacional De Saúde
<b>Total</b>	<b>28,270,240</b>	<b>497,698,106</b>	<b>2,989,246,469</b>	<b>45,686,660</b>
<b>02-Despesas</b>	<b>28,270,240</b>	<b>497,578,106</b>	<b>2,973,528,069</b>	<b>45,686,660</b>
<b>02.01-Despesas com pessoal</b>	<b>14,770,240</b>	<b>20,613,989</b>	<b>2,487,647,623</b>	<b>42,901,660</b>
<b>02.01.01-Remunerações certas e perm:</b>	<b>14,743,840</b>	<b>20,013,812</b>	<b>2,435,923,045</b>	<b>42,874,860</b>
02.01.01.01-01-Pessoal Dos Quadros	9,422,976			
02.01.01.01.02-Pessoal Do Quadro		13,312,452	1,233,332,594	30,613,920
02.01.01.01.03-Pessoal Contratado		3,545,876	237,088,000	
02.01.01.01.04-Pessoal Em Regime De	1,550,000		30,000	
02.01.01.01.09-Pessoal Em Qualquer			129,064,001	
02.01.01.02.01-Gratificações Permar	466,664	136,000	9,541,733	
02.01.01.02.02-Subsídios Permanente	1,013,400		43,002,848	9,695,940
02.01.01.02.03-Despesas De Represer	260,100		300,000	
02.01.01.02.04-Gratificações Eventu		500,000	611,826,647	2,400,000
02.01.01.02.05-Horas Extraordinária	75,324	1,115,000	8,637,820	165,000
02.01.01.02.06-Alimentação E Alojaj			3,660,916	
02.01.01.02.07-Formação			5,630,645	
02.01.01.02.08-Subsídio De Instalaç			350,000	
02.01.01.02.09-Outros Suplementos F	1,955,376	1,404,484	111,653,944	
02.01.01.03.02-Recrutamentos E Nome			11,170,116	
02.01.01.03.05-Reingressos			6,312,559	
02.01.01.03.06-Promoções			24,321,222	
<b>02.01.02-Segurança Social</b>	<b>26,400</b>	<b>600,177</b>	<b>51,724,578</b>	<b>26,800</b>
02.01.02.01.01-Contribuições Para F		513,777	36,378,956	
02.01.02.01.02-Encargos Com A Saúde			5,000,000	
02.01.02.01.03-Abono De Família	26,400	86,400	2,462,800	26,800
02.01.02.01.04-Seguros De Acidentes			7,882,822	
<b>02.02-Aquisição de bens e serviços</b>	<b>3,000,000</b>	<b>476,741,810</b>	<b>426,202,471</b>	<b>2,785,000</b>
<b>02.02.01-Aquisição de bens</b>	<b>448,694,684</b>	<b>96,488,250</b>		<b>200,000</b>
02.02.01.00.02-Medicamentos	400,879,840	5,636,278		
02.02.01.00.03-Produtos Alimentares		3,784,035		
02.02.01.00.04-Roupa Vestuário E C		6,267,348		
02.02.01.00.05-Material De Escritór	350,000	11,443,553		
02.02.01.00.06-Material De Consumo	41,264,844	4,465,461		
02.02.01.00.09-Material De Transpor		4,301,536		
02.02.01.01.02-Combustíveis E Lubri		16,252,785		
02.02.01.01.03-Material De Limpeza,	350,000	10,333,906		
02.02.01.01.04-Material De Conserva	3,000,000	9,125,852		
02.02.01.09.09-Outros Bens	2,850,000	24,877,496		200,000
	<b>3,000,000</b>	<b>28,047,126</b>	<b>329,714,221</b>	<b>2,585,000</b>

## Mapa XV - Despesas de Funcionamento Segundo as Classificações Económica e Organica


**GOV - Ministério Da Saúde e da Segurança Social**

	MSSS - Gabinete Do Ministro	MSSS - Gabinete Para Assuntos Farmaceuticos	MSSS - Direcção Geral de Planeamento, Orçamento e Gestão	MSSS - Direcção Nacional De Saúde
02.02.02.00.01-Rendas E Alugueres			21,058,688	
02.02.02.00.02-Conservação E Repara		4,460,000	16,672,909	
02.02.02.00.03-Comunicações			15,702,487	
02.02.02.00.04-Transportes		20,457,540	2,668,498	
02.02.02.00.05-Água			16,999,009	
02.02.02.00.06-Energia Eléctrica			33,746,615	
02.02.02.00.09-Deslocação E Estada	1,500,000	750,000	44,721,551	135,000
02.02.02.01.00-Vigilância E Segurar			5,324,400	
02.02.02.01.01-Limpeza Higiene E C			2,644,820	
02.02.02.01.02-Honorários			26,326,941	250,000
02.02.02.01.03.01-Assistência Técni		627,736	4,529,608	1,200,000
02.02.02.01.03.02-Assistência Técni			112,564,000	
02.02.02.09.01-Formação			150,000	
02.02.02.09.09-Outros Serviços	1,500,000	1,751,850	26,604,695	1,000,000
<b>02.06-Transferências</b>			<b>13,669,725</b>	
<b>02.06.01-Para Governos Estrangeiros</b>			<b>6,500,000</b>	
02.06.01.09.01-Outros Transferêncie			6,500,000	
<b>02.06.02-Organismos internacionais</b>			<b>2,500,000</b>	
02.06.02.01.01-Quotas A Organismos			2,500,000	
<b>02.06.03-Administrações Públicas</b>			<b>4,669,725</b>	
02.06.03.01.09-Outras Transferência			4,669,725	
<b>02.07-Benefícios Sociais</b>	<b>8,000,000</b>		<b>36,580,000</b>	
<b>02.07.02-Benefícios de assistência :</b>	<b>8,000,000</b>		<b>36,580,000</b>	
02.07.02.01.03-Evacuação de doentes			35,580,000	
02.07.02.01.09-Outros Benefícios Sc	8,000,000		1,000,000	
<b>02.08-Outras Despesas</b>	<b>2,500,000</b>	<b>222,307</b>	<b>9,428,250</b>	
<b>02.08.01-Seguros</b>			<b>8,030,750</b>	
<b>02.08.02-Outras Despesas</b>			<b>200,000</b>	
02.08.02.02.09-Id Outras Capital			200,000	
<b>02.08.04-Organizações Não Govername</b>		<b>222,307</b>		
<b>02.08.06-Indemnizações</b>			<b>400,000</b>	
<b>02.08.07-Outras Despesas Residual</b>	<b>2,500,000</b>		<b>797,500</b>	
<b>03-Activos E Passivos</b>		<b>120,000</b>	<b>15,718,400</b>	
<b>03.01-Activos Não Financeiros</b>		<b>120,000</b>	<b>15,718,400</b>	
<b>03.01.01-Activos Fixos</b>		<b>120,000</b>	<b>15,718,400</b>	
03.01.01.02.01.01.01-Viaturas Ligei			4,766,000	
03.01.01.02.03.01-Equipamento Admir			7,978,700	
03.01.01.02.04.01-Outra Maquinaria		120,000	2,973,700	

Mapa XV - Despesas de Funcionamento Segundo as Classificações Económica e Organica  
 GOV - Ministério Da Saúde e da Segurança Social



	Total Serviços Simples	Total FSA	Total Geral
<b>Total</b>	<b>3,560,901,475</b>	<b>1,646,876,563</b>	<b>5,207,778,038</b>
<b>02-Despesas</b>	<b>3,545,063,075</b>	<b>1,604,566,869</b>	<b>5,149,629,944</b>
<b>02.01-Despesas com pessoal</b>	<b>2,565,933,512</b>	<b>470,754,222</b>	<b>3,036,687,734</b>
<b>02.01.01-Remunerações certas e pe</b>	<b>2,513,555,557</b>	<b>435,928,484</b>	<b>2,949,484,041</b>
02.01.01.01.01-Pessoal Dos Quadro	9,422,976	0	9,422,976
02.01.01.01.02-Pessoal Do Quadro	1,277,258,966	13,807,124	1,291,066,090
02.01.01.01.03-Pessoal Contratado	240,633,876	244,777,957	485,411,833
02.01.01.01.04-Pessoal Em Regime I	1,580,000	2,430,520	4,010,520
02.01.01.01.09-Pessoal Em Qualque	129,064,001	0	129,064,001
02.01.01.02.01-Gratificações Permi	10,144,397	444,000	10,588,397
02.01.01.02.02-Subsídios Permanent	53,712,188	6,900,164	60,612,352
02.01.01.02.03-Despesas De Repres	560,100	0	560,100
02.01.01.02.04-Gratificações Event	614,726,647	97,551,744	712,278,391
02.01.01.02.05-Horas Extraordinár:	9,993,144	1,443,997	11,437,141
02.01.01.02.06-Alimentação E Aloj	3,660,916	4,020,969	7,681,885
02.01.01.02.07-Formação	5,630,645	8,980,251	14,610,896
02.01.01.02.08-Subsídio De Instal	350,000	0	350,000
02.01.01.02.09-Outros Suplementos	115,013,804	42,727,035	157,740,839
02.01.01.03.02-Recrutamentos E Nor	11,170,116	12,192,776	23,362,892
02.01.01.03.05-Reingressos	6,312,559	651,947	6,964,506
02.01.01.03.06-Promoções	24,321,222	0	24,321,222
<b>02.01.02-Segurança Social</b>	<b>52,377,955</b>	<b>34,825,738</b>	<b>87,203,693</b>
02.01.02.01.01-Contribuições Para	36,892,733	33,388,058	70,280,791
02.01.02.01.02-Encargos Com A Saú	5,000,000	0	5,000,000
02.01.02.01.03-Abono De Família	2,602,400	627,200	3,229,600
02.01.02.01.04-Seguros De Acident	7,882,822	810,480	8,693,302
<b>02.02-Aquisição de bens e serviços</b>	<b>908,729,281</b>	<b>1,126,301,435</b>	<b>2,035,030,716</b>
<b>02.02.01-Aquisição de bens</b>	<b>545,382,934</b>	<b>776,262,682</b>	<b>1,321,645,616</b>
02.02.01.00.01-Matérias Primas E	0	255,000	255,000
02.02.01.00.02-Medicamentos	406,516,118	360,494,743	767,010,861
02.02.01.00.03-Produtos Alimentar	3,784,035	115,555,178	119,339,213
02.02.01.00.04-Roupa Vestuário E	6,267,348	19,444,400	25,711,748
02.02.01.00.05-Material De Escrit	11,793,553	22,533,274	34,326,827
<b>Total Serviços Simples</b>	<b>13,669,725</b>	<b>740,000</b>	<b>14,409,725</b>
<b>Total FSA</b>	<b>740,000</b>	<b>740,000</b>	<b>7,240,000</b>
<b>Total Geral</b>	<b>14,409,725</b>	<b>740,000</b>	<b>15,149,725</b>
<b>02-Despesas</b>	<b>129,317,867</b>	<b>11,728,869</b>	<b>141,046,736</b>
02.02.01.00.06-Material De Consum	45,730,305	0	45,730,305
02.02.01.00.09-Material De Transp	4,301,536	0	4,301,536
02.02.01.01.00-Livros E Documenta	0	0	0
02.02.01.01.01-Artigos Honoríficos	0	23,800	23,800
02.02.01.01.02-Combustíveis E Lubr	16,252,785	28,310,176	44,562,961
02.02.01.01.03-Material De Limpeza	10,683,906	40,724,486	51,408,392
02.02.01.01.04-Material De Conserv	12,125,852	26,858,000	38,983,852
02.02.01.09.09-Outros Bens	27,927,496	20,639,089	48,566,585
<b>02.02.02-Aquisição De Serviços</b>	<b>363,346,347</b>	<b>350,038,753</b>	<b>713,385,100</b>
02.02.02.00.01-Rendas E Alugueres	21,058,688	2,950,000	24,008,688
02.02.02.00.02-Conservação E Repar	21,132,909	33,586,709	54,719,618
02.02.02.00.03-Comunicações	15,702,487	22,566,183	38,268,670
02.02.02.00.04-Transportes	23,126,038	8,151,989	31,278,027
02.02.02.00.05-Água	16,999,009	43,420,147	60,419,156
02.02.02.00.06-Energia Eléctrica	33,746,615	120,106,929	153,853,544
02.02.02.00.07-Publicidade E Prop	0	879,331	879,331
02.02.02.00.08-Representação Dos	0	380,000	380,000
02.02.02.00.09-Deslocação E Estad	47,106,551	13,014,219	60,120,770
02.02.02.01.00-Vigilância E Segur	5,324,400	16,381,132	21,705,532
02.02.02.01.01-Limpeza Higiene E	2,644,820	11,534,166	14,178,986
02.02.02.01.02-Honorários	26,576,941	8,792,000	35,368,941
02.02.02.01.03.01-Assistência Téc	6,357,344	20,127,361	26,484,705
02.02.02.01.03.02-Assistência Téc	112,564,000	7,500,000	120,064,000
02.02.02.02.01-Formação	150,000	0	150,000
02.02.02.09.09-Outros Serviços	30,856,545	40,648,587	71,505,132
<b>02.06-Transferências</b>	<b>13,669,725</b>	<b>740,000</b>	<b>14,409,725</b>
<b>02.06.01-Para Governos Estrangeir</b>	<b>6,500,000</b>	<b>740,000</b>	<b>7,240,000</b>
02.06.01.09.01-Outros Transferênci	6,500,000	740,000	7,240,000
<b>02.06.02-Organismos internacionais</b>	<b>2,500,000</b>	<b>0</b>	<b>2,500,000</b>
02.06.02.01.01-Quotas A Organismos	2,500,000	0	2,500,000
<b>02.06.03-Administrações Públicas</b>	<b>4,669,725</b>	<b>0</b>	<b>4,669,725</b>
02.06.03.01.09-Outras Transferênci	4,669,725	0	4,669,725



Mapa XV - Despesas de Funcionamento Segundo as Classificações Económica e Organica


## GOV - Ministério Da Saúde e da Segurança Social

	Total Serviços Simples	Total FSA	Total Geral
<b>02-Despesas</b>			
<b>02.07-Benefícios Sociais</b>	44,580,000	1,000,000	45,580,000
<b>02.07.02-Benefícios de assistência</b>	44,580,000	1,000,000	45,580,000
02.07.02.01.03-Evacuação de doentes	35,580,000	0	35,580,000
02.07.02.01.09-Outros Benefícios	9,000,000	1,000,000	10,000,000
<b>02.08-Outras Despesas</b>	12,150,557	5,771,212	17,921,769
<b>02.08.01-Seguros</b>	8,030,750	1,012,724	9,043,474
<b>02.08.02-Outras Despesas</b>	200,000	0	200,000
02.08.02.02.09-Id Outras Capital	200,000	0	200,000
<b>02.08.02-Outras Despesas Diversas</b>	0	2,598,488	2,598,488
02.08.02.01.01-Transferências A II	0	2,598,488	2,598,488
<b>02.08.04-Organizações Não Governamentais</b>	222,307	0	222,307
<b>02.08.05-Restituições</b>	0	260,000	260,000
02.08.05.99-Outras Restituições	0	260,000	260,000
<b>02.08.06-Indemnizações</b>	400,000	0	400,000
<b>02.08.07-Outras Despesas Residual</b>	3,297,500	1,900,000	5,197,500
<b>03-Activos E Passivos</b>	15,838,400	42,309,694	58,148,094
<b>03.01-Activos Não Financeiros</b>	15,838,400	42,309,694	58,148,094
<b>03.01.01-Activos Fixos</b>	15,838,400	42,309,694	58,148,094
03.01.01.02.01.01-Viaturas Ligadas	4,766,000	0	4,766,000
03.01.01.02.01-Ferramentas E Utensilios	0	130,977	130,977
03.01.01.02.03.01-Equipamento Administrativo	7,978,700	14,312,030	22,290,730
03.01.01.02.04.01-Outra Maquinari	3,093,700	27,866,687	30,960,387

Mapa XV - Despesas de Funcionamento Segundo as Classificações Económica e Organica  
**GOV - Ministério Das Infraestruturas, do Ordenamento do Território e Habitação**

	Ministro	MIOTH - Gabinete Do	Planeamento Orçamento e Gestao	MIOTH - Direcção Geral De Infraestruturas	MIOTH - Direcção Geral De Obras Publicas E Particulares
<b>Total</b>	<b>24,848,446</b>	<b>35,605,841</b>	<b>19,641,976</b>	<b>40,912,328</b>	<b>40,412,328</b>
<b>02-Despesas</b>	<b>24,848,446</b>	<b>34,805,841</b>	<b>19,641,976</b>	<b>26,727,328</b>	<b>25,284,088</b>
<b>02.01-Despesas com pessoal</b>	<b>12,797,292</b>	<b>19,744,529</b>	<b>17,316,976</b>	<b>17,302,576</b>	
<b>02.01.01-Remunerações certas e perm:</b>	<b>12,792,492</b>	<b>19,734,929</b>	<b>17,302,576</b>		
02.01.01.01-01-Pessoal Dos Quadros	9,381,756				
02.01.01.01-02-Pessoal Do Quadro		11,953,980	13,435,536	11,099,028	
02.01.01.01-03-Pessoal Contratado		1,151,736	1,044,384	853,368	
02.01.01.01-04-Pessoal Em Regime De				624,744	
02.01.01.02-01-Gratificações Permar.		102,612			
02.01.01.02-02-Subsídios Permanente	1,013,400			2,450,000	
02.01.01.02-03-Despesas De Represer.	260,100				
02.01.01.02-04-Gratificações Eventua				1,920,000	
02.01.01.02-05-Horas Extraordinária		107,400	112,000		
02.01.01.02-07-Formação		200,681		500,000	
02.01.01.02-09-Outros Suplementos E		121,572		816,000	
02.01.01.03-02-Recrutamentos E Nome	2,137,236	3,235,008		6,637,392	
02.01.01.03-04-Reclassificações				383,556	
02.01.01.03-05-Reingressos		2,426,256	2,022,984		
02.01.01.03-06-Promoções		435,684	687,672		
<b>02.01.02-Segurança Social</b>	<b>4,800</b>	<b>9,600</b>	<b>14,400</b>	<b>1,443,240</b>	
02.01.02.01-01-Contribuições Para A				1,016,840	
02.01.02.01-03-Abono De Família	4,800	9,600	14,400	14,400	
02.01.02.01-04-Seguros De Acidentes				72,000	
02.01.02.01-09-Encargos Diversos De				340,000	
<b>02.02-Aquisição de bens e serviços</b>	<b>8,042,246</b>	<b>15,019,312</b>	<b>2,005,000</b>	<b>13,435,000</b>	
<b>02.02.01-Aquisição de bens</b>	<b>1,225,000</b>	<b>1,220,000</b>	<b>1,005,000</b>	<b>1,285,000</b>	
02.02.01.00-05-Material De Escritór	180,000	270,000	225,000	335,000	
02.02.01.00-09-Material De Transpor	200,000	200,000		150,000	
02.02.01.01-00-Livros E Documentaç				50,000	
02.02.01.01-01-Artigos Honoríficos	80,000	100,000			
02.02.01.01-02-Combustíveis E Lubri	500,000	300,000	630,000	300,000	
02.02.01.01-03-Material De Limpeza,	15,000	50,000			
02.02.01.01-04-Material De Conserve	100,000	150,000	150,000	300,000	
02.02.01.09-09-Outros Bens	150,000	150,000		150,000	
<b>02.02.02-Aquisição De Serviços</b>	<b>6,817,246</b>	<b>13,799,312</b>	<b>1,000,000</b>	<b>12,150,000</b>	
02.02.02.00-02-Conservação E Repara	300,000	2,000,000	400,000	600,000	
02.02.02.00-03-Comunicações	60,000	2,000,000		200,000	
02.02.02.00-04-Transportes				200,000	


Mapa XV - Despesas de Funcionamento Segundo as Classificações Económica e Organica  
**GOV - Ministério Das Infraestruturas, do Ordenamento do Território e Habitação**



	MIOTH - Gabinete Do Ministro	MIOTH - Direcção Geral do Planeamento Orçamento e Gestao	MIOTH - Direcção Geral De Infraestruturas	MIOTH - Inspeção Geral Das Obras Publicas E Particulares
02.02.02.00.05-Água	180,000	800,000	100,000	200,000
02.02.02.00.06-Energia Eléctrica		3,000,000		
02.02.02.00.07-Publicidade E Propag	500,000			300,000
02.02.02.00.08-Representação Dos Se	250,000			
02.02.02.00.09-Deslocação E Estada	3,500,000			2,200,000
02.02.02.01.00-Vigilância E Segurar		4,400,000		
02.02.02.01.01-Limpeza Higiene E C		1,035,000		
02.02.02.01.02-Honorários				150,000
02.02.02.01.03.01-Assistência Técni	1,363,481			8,000,000
02.02.02.09.09-Outros Serviços	663,765	564,312	500,000	300,000
<b>02.08-Outras Despesas</b>	<b>4,008,908</b>	<b>42,000</b>	<b>320,000</b>	<b>250,000</b>
<b>02.08.01-Seguros</b>	<b>200,000</b>	<b>42,000</b>	<b>320,000</b>	<b>150,000</b>
<b>02.08.02-Outras Despesas</b>	<b>3,808,908</b>			<b>100,000</b>
02.08.02.01.09-Id Outras Correntes	3,808,908			100,000
<b>03-Activos E Passivos</b>		<b>800,000</b>		<b>500,000</b>
<b>03.01-Activos Não Financeiros</b>		<b>800,000</b>		<b>500,000</b>
<b>03.01.01-Activos Fixos</b>		<b>800,000</b>		<b>500,000</b>
03.01.01.02.03.01-Equipamento Admir		800,000		500,000



Mapa XV - Despesas de Funcionamento Segundo as Classificações Económica e Organica  
 GOV - Ministério Das Infraestruturas, do Ordenamento do Território e Habitação



	Total Serviços Simples	Total FSA	Total Geral
<b>Total</b>	<b>121,008,591</b>	<b>76,255,224</b>	<b>197,263,815</b>
<b>02-Despesas</b>	<b>119,708,591</b>	<b>76,255,224</b>	<b>195,963,815</b>
<b>02.01-Despesas com pessoal</b>	<b>76,586,125</b>	<b>64,315,929</b>	<b>140,902,054</b>
<b>02.01.01-Remunerações certas e pe.</b>	<b>75,114,085</b>	<b>56,914,359</b>	<b>132,028,444</b>
02.01.01.01.01-Pessoal Dos Quadros	9,381,756	0	9,381,756
02.01.01.01.02-Pessoal Do Quadro	36,488,544	48,700,068	85,188,612
02.01.01.01.03-Pessoal Contratado	3,049,488	0	3,049,488
02.01.01.01.04-Pessoal Em Regime I	624,744	0	624,744
02.01.01.02.01-Gratificações Permanentes	102,612	0	102,612
02.01.01.02.02-Subsídios Permanentes	3,463,400	792,000	4,255,400
02.01.01.02.03-Despesas De Representação	260,100	0	260,100
02.01.01.02.04-Gratificações Eventuais	1,920,000	100,000	2,020,000
02.01.01.02.05-Horas Extraordinárias	219,400	0	219,400
02.01.01.02.07-Formação	700,681	1,000,000	1,700,681
02.01.01.02.09-Outros Suplementos	937,572	0	937,572
02.01.01.03.02-Recrutamentos E Nominamentos	12,009,636	0	12,009,636
02.01.01.03.04-Reclassificações	383,556	0	383,556
02.01.01.03.05-Regressos	4,449,240	5,991,091	10,440,331
02.01.01.03.06-Promoções	1,123,356	331,200	1,454,556
<b>02.01.02-Segurança Social</b>	<b>1,472,040</b>	<b>7,401,570</b>	<b>8,873,610</b>
02.01.02.01.01-Contribuições Para Seguros	1,016,840	7,305,010	8,321,850
02.01.02.01.03-Abono De Família	43,200	4,800	48,000
02.01.02.01.04-Seguros De Acidentes	72,000	91,760	163,760
02.01.02.01.09-Encargos Diversos	340,000	0	340,000
<b>02.02-Aquisição de bens e serviços</b>	<b>38,501,558</b>	<b>11,539,295</b>	<b>50,040,853</b>
<b>02.02.01-Aquisição de bens</b>	<b>4,735,000</b>	<b>1,635,000</b>	<b>6,370,000</b>
02.02.01.00.05-Material De Escritório	1,010,000	450,000	1,460,000
02.02.01.00.09-Material De Transportes	550,000	250,000	800,000
02.02.01.01.00-Livros E Documentos	50,000	0	50,000
02.02.01.01.01-Artigos Honoríficos	180,000	0	180,000
02.02.01.01.02-Combustíveis E Lubrificantes	1,730,000	420,000	2,150,000
02.02.01.01.03-Material De Limpeza	65,000	15,000	80,000
02.02.01.01.04-Material De Conservação	700,000	250,000	950,000

	Total Serviços Simples	Total FSA	Total Geral
<b>02-Despesas</b>			
02.02.01.09-Outros Bens	450,000	250,000	700,000
<b>02.02.02-Aquisição De Serviços</b>	<b>33,766,558</b>	<b>9,904,295</b>	<b>43,670,853</b>
02.02.02.00.02-Conservação E Reparação	3,300,000	300,000	3,600,000
02.02.02.00.03-Comunicações	2,260,000	739,768	2,999,768
02.02.02.00.04-Transportes	200,000	15,000	215,000
02.02.02.00.05-Água	1,280,000	300,000	1,580,000
02.02.02.00.06-Energia Eléctrica	3,000,000	0	3,000,000
02.02.02.00.07-Publicidade E Propaganda	800,000	900,000	1,700,000
02.02.02.00.08-Representação Dos Serviços	250,000	100,000	350,000
02.02.02.00.09-Deslocação E Estadia	5,700,000	1,050,000	6,750,000
02.02.02.01.00-Vigilância E Segurança	4,400,000	0	4,400,000
02.02.02.01.01-Limpeza Higiene E Saúde	1,035,000	350,000	1,385,000
02.02.02.01.02-Honorários	150,000	2,235,767	2,385,767
02.02.02.01.03.01-Assistência Técnica	9,363,481	3,213,760	12,577,241
02.02.02.09.09-Outros Serviços	2,028,077	700,000	2,728,077
<b>02.08-Outras Despesas</b>	<b>4,620,908</b>	<b>400,000</b>	<b>5,020,908</b>
<b>02.08.01-Seguros</b>	<b>712,000</b>	<b>400,000</b>	<b>1,112,000</b>
<b>02.08.02-Outras Despesas</b>	<b>3,908,908</b>	<b>0</b>	<b>3,908,908</b>
02.08.02.01.09-Id Outras Correntes	3,908,908	0	3,908,908
<b>03-Activos E Passivos</b>	<b>1,300,000</b>	<b>0</b>	<b>1,300,000</b>
<b>03.01-Activos Não Financeiros</b>	<b>1,300,000</b>	<b>0</b>	<b>1,300,000</b>
<b>03.01.01-Activos Fixos</b>	<b>1,300,000</b>	<b>0</b>	<b>1,300,000</b>
03.01.01.02.03.01-Equipamento Administrativo	1,300,000	0	1,300,000

Mapa XV - Despesas de Funcionamento Segundo as Classificações Económica e Organica  
 GOV - Comissão De Recenseamento Eleitoral


	CRE - Comissão Recenseamento Eleitoral Da Recenseamento Eleitoral De Recenseamento Eleitoral De Recenseamento Eleitoral De Praia	CRE - Comissão S. Vicente	CRE - Comissão Sal	CRE - Comissão S.Catarina De Santiago	CRE - Comissão S.Cruz	CRE - Comissão Taraífal De Santiago	CRE - Comissão S.Miguel
<b>Total</b>	<b>5,130,244</b>	<b>4,060,492</b>	<b>2,945,694</b>	<b>3,943,272</b>	<b>3,559,388</b>	<b>2,996,824</b>	<b>2,527,158</b>
<b>02-Despesas</b>	<b>5,130,244</b>	<b>4,060,492</b>	<b>2,945,694</b>	<b>3,943,272</b>	<b>3,559,388</b>	<b>2,996,824</b>	<b>2,527,158</b>
<b>02.01-Despesas com pessoal</b>	<b>2,376,416</b>	<b>2,361,416</b>	<b>2,196,824</b>	<b>2,361,416</b>	<b>2,294,120</b>	<b>2,196,824</b>	<b>1,716,824</b>
<b>02.01.01-Remunerações certas e perm:</b>	<b>2,265,608</b>	<b>2,250,608</b>	<b>2,086,016</b>	<b>2,250,608</b>	<b>2,183,312</b>	<b>2,086,016</b>	<b>1,606,016</b>
02.01.01.01.03-Pessoal Contratado	940,608	940,608	806,016	940,608	873,312	806,016	806,016
02.01.01.02.01-Gratificações Permar	1,260,000	1,260,000	1,260,000	1,260,000	1,260,000	1,260,000	780,000
02.01.01.02.05-Horas Extraordinária	65,000	50,000	20,000	50,000	50,000	20,000	20,000
02.01.01.02.09-Outros Suplementos E	940,608	806,016	806,016	806,016	873,312	806,016	806,016
<b>02.01.02-Segurança Social</b>	<b>110,808</b>	<b>110,808</b>	<b>110,808</b>	<b>110,808</b>	<b>110,808</b>	<b>110,808</b>	<b>110,808</b>
02.01.02.01.01-Contribuições Para A	110,808	110,808	110,808	110,808	110,808	110,808	110,808
<b>02.02-Aquisição de bens e serviços</b>	<b>2,753,828</b>	<b>1,699,076</b>	<b>748,870</b>	<b>1,581,856</b>	<b>1,265,268</b>	<b>800,000</b>	<b>810,334</b>
<b>02.02.01-Aquisição de bens</b>	<b>295,000</b>	<b>390,000</b>	<b>75,000</b>	<b>200,000</b>	<b>170,000</b>	<b>146,800</b>	<b>65,000</b>
02.02.01.00.05-Material De Escritór	250,000	110,000	60,000	150,000	120,000	90,000	50,000
02.02.01.01.02-Combustíveis E Lubri	45,000	40,000	15,000	50,000	50,000	30,000	15,000
02.02.01.01.03-Material De Limpeza,	48,000	48,000	48,000	48,000	48,000	48,000	48,000
02.02.01.01.04-Material De Conserva	120,000	120,000	120,000	120,000	120,000	120,000	120,000
02.02.01.09.09-Outros Bens	72,000	72,000	72,000	72,000	72,000	72,000	72,000
<b>02.02.02-Aquisição De Serviços</b>	<b>2,458,828</b>	<b>1,309,076</b>	<b>673,870</b>	<b>1,381,856</b>	<b>1,095,268</b>	<b>653,200</b>	<b>745,334</b>
02.02.02.00.01-Rendas E Alugueres	600,000	320,000	180,000	354,000	475,000	400,000	360,000
02.02.02.00.02-Conservação E Repara	170,000	170,000	45,000	50,000	40,000	55,000	20,000
02.02.02.00.03-Comunicações	30,000	218,000	15,000	20,000	25,000	27,000	15,000
02.02.02.00.04-Transportes			35,000			6,000	
02.02.02.00.05-Água		36,000				10,800	
02.02.02.00.06-Energia Eléctrica		96,000				14,500	
02.02.02.00.07-Publicidade E Propaç	35,303	61,000		25,000	20,000	15,000	15,000
02.02.02.00.09-Deslocação E Estadas					30,000	11,000	20,000
02.02.02.09.09-Outros Serviços	1,793,525	408,076	398,870	932,856	505,268	113,900	315,334

## Mapa XV - Despesas de Funcionamento Segundo as Classificações Económica e Organica

	CRE - Comissão Recenseamento Eleitoral De S.Lourenço Dos Orgãos	CRE - Comissão Recenseamento Eleitoral De S.Salvador Do Mundo	CRE - Comissão Recenseamento Eleitoral De S.Domingos	CRE - Comissão Recenseamento Eleitoral De R.Grande De Santiago	CRE - Comissão Recenseamento Eleitoral De R.Grande De S.Antão	CRE - Comissão Recenseamento Eleitoral De Porto Novo	CRE - Comissão Recenseamento Eleitoral De Patil
<b>Total</b>	<b>2,386,899</b>	<b>2,398,039</b>	<b>2,486,134</b>	<b>2,504,877</b>	<b>3,070,386</b>	<b>3,158,906</b>	<b>2,381,810</b>
<b>02-Despesas</b>	<b>2,386,899</b>	<b>2,398,039</b>	<b>2,486,134</b>	<b>2,504,877</b>	<b>3,070,386</b>	<b>3,158,906</b>	<b>2,381,810</b>
<b>02.01-Despesas com pessoal</b>	<b>1,716,824</b>	<b>1,716,824</b>	<b>1,716,824</b>	<b>1,721,824</b>	<b>2,274,120</b>	<b>2,284,395</b>	<b>1,649,556</b>
<b>02.01.01-Remunerações certas e perm:</b>	<b>1,606,016</b>	<b>1,606,016</b>	<b>1,606,016</b>	<b>1,611,016</b>	<b>2,163,312</b>	<b>2,161,016</b>	<b>1,538,744</b>
02.01.01.01.03-Pessoal Contratado						806,016	738,744
02.01.01.02.01-Gratificações Permar	780,000	780,000	780,000	780,000	1,260,000	1,260,000	780,000
02.01.01.02.04-Gratificações Eventu						60,000	
02.01.01.02.05-Horas Extraordináriae	20,000	20,000	20,000	25,000	30,000	35,000	20,000
02.01.01.02.09-Outros Suplementos I	806,016	806,016	806,016	806,016	873,312		
<b>02.01.02-Segurança Social</b>	<b>110,808</b>	<b>110,808</b>	<b>110,808</b>	<b>110,808</b>	<b>110,808</b>	<b>123,379</b>	<b>110,812</b>
02.01.02.01.01-Contribuições Para f	110,808	110,808	110,808	110,808	110,808	123,379	110,812
<b>02.02-Aquisição de bens e serviços</b>	<b>670,075</b>	<b>681,215</b>	<b>769,310</b>	<b>783,053</b>	<b>796,266</b>	<b>874,511</b>	<b>732,254</b>
<b>02.02.01-Aquisição de bens</b>	<b>60,000</b>	<b>80,000</b>	<b>70,000</b>	<b>65,000</b>	<b>90,000</b>	<b>187,000</b>	<b>96,782</b>
02.02.01.00.05-Material De Escritóri	40,000	50,000	50,000	50,000	70,000	70,000	66,000
02.02.01.01.02-Combustiveis E Lubri	20,000	30,000	20,000	15,000	20,000	20,000	15,000
02.02.01.01.03-Material De Limpeza,						30,000	15,782
02.02.01.01.04-Material De Conserve						15,000	
02.02.01.09.09-Outros Bens						52,000	
<b>02.02.02-Aquisição De Serviços</b>	<b>610,075</b>	<b>601,215</b>	<b>699,310</b>	<b>718,053</b>	<b>706,266</b>	<b>687,511</b>	<b>635,472</b>
02.02.02.00.01-Rendas E Alugueres	320,000	380,000	280,000	355,000	110,000	200,000	329,000
02.02.02.00.02-Conservação E Reparaç	20,000	15,000	30,000	25,000	40,000	60,000	30,000
02.02.02.00.03-Comunicações	15,000	15,000	15,000	15,000	19,000	55,000	88,000
02.02.02.00.04-Transportes						50,000	5,710
02.02.02.00.05-Água						35,000	19,200
02.02.02.00.06-Energia Eléctrica						42,000	42,000
02.02.02.00.07-Publicidade E Propaç	15,000	20,000	15,000	20,000	20,000	35,000	20,000
02.02.02.00.09-Deslocação E Estadaç	10,000	10,000	10,000	10,000	10,000		
02.02.02.01.01-Limpeza Higiene E C						30,000	
02.02.02.09.09-Outros Serviços	230,075	171,215	349,310	293,053	507,266	180,511	101,562

## Mapa XV - Despesas de Funcionamento segundo as Classificações Económica e Organica


	CRE - Comissão Recensamento Eleitoral De R.Brava	CRE - Comissão Recensamento Eleitoral De Tarrafal De S.Nicolau	CRE - Comissão Recensamento Eleitoral Da Boa Vista	CRE - Comissão Recensamento Eleitoral Do Maio	CRE - Comissão Recensamento Eleitoral De S.Filipe	CRE - Comissão Recensamento Eleitoral Dos Mosteiros	CRE - Comissão Recensamento Eleitoral De S.Catarino De Fogo
<b>Total</b>	<b>2,409,451</b>	<b>2,324,131</b>	<b>2,607,368</b>	<b>2,314,389</b>	<b>3,369,620</b>	<b>2,399,295</b>	<b>2,266,759</b>
<b>02-Despesas</b>	<b>2,409,451</b>	<b>2,324,131</b>	<b>2,607,368</b>	<b>2,314,389</b>	<b>3,369,620</b>	<b>2,399,295</b>	<b>2,266,759</b>
<b>02.01-Despesas com pessoal</b>	<b>1,716,841</b>	<b>1,716,824</b>	<b>1,716,824</b>	<b>1,716,824</b>	<b>2,279,120</b>	<b>1,716,824</b>	<b>1,716,824</b>
<b>02.01.01-Remunerações certas e perm:</b>	<b>1,601,864</b>	<b>1,606,016</b>	<b>1,606,016</b>	<b>1,606,016</b>	<b>2,168,312</b>	<b>1,606,016</b>	<b>1,606,016</b>
02.01.01.01.03-Pessoal Contratado	801,864						
02.01.01.02.01-Gratificações Permar	780,000	780,000	780,000	780,000	1,260,000	780,000	780,000
02.01.01.02.05-Horas Extraordinária	20,000	20,000	20,000	20,000	35,000	20,000	20,000
02.01.01.02.09-Outros Suplementos E	806,016	806,016	806,016	806,016	873,312	806,016	806,016
<b>02.01.02-Segurança Social</b>	<b>114,977</b>	<b>110,808</b>	<b>110,808</b>	<b>110,808</b>	<b>110,808</b>	<b>110,808</b>	<b>110,808</b>
02.01.02.01.01-Contribuições Para A	114,977	110,808	110,808	110,808	110,808	110,808	110,808
<b>02.02-Aquisição de bens e serviços</b>	<b>692,610</b>	<b>607,307</b>	<b>890,544</b>	<b>597,565</b>	<b>1,090,500</b>	<b>682,471</b>	<b>549,935</b>
<b>02.02.01-Aquisição de bens</b>	<b>85,000</b>	<b>70,000</b>	<b>65,000</b>	<b>75,000</b>	<b>130,000</b>	<b>58,000</b>	<b>65,000</b>
02.02.01.00.05-Material De Escritóri		40,000	50,000	50,000	100,000	40,000	40,000
02.02.01.01.02-Combustíveis E Lubri	70,000	30,000	15,000	25,000	30,000	18,000	25,000
02.02.01.01.03-Material De Limpeza,	15,000						
<b>02.02.02-Aquisição De Serviços</b>	<b>607,610</b>	<b>537,307</b>	<b>825,544</b>	<b>522,565</b>	<b>960,500</b>	<b>624,471</b>	<b>484,935</b>
02.02.02.00.01-Rendas E Alugueres	220,000	240,000	350,000	165,000	390,000	300,000	220,000
02.02.02.00.02-Conservação E Repara	45,303	30,000	30,000	25,000	20,000	20,000	20,000
02.02.02.00.03-Comunicações	40,000	15,000	15,000	15,000	15,000	10,000	15,000
02.02.02.00.04-Transportes	82,307		40,000				
02.02.02.00.05-Água	15,000						
02.02.02.00.07-Publicidade E Propaç	25,000	20,000	15,000	12,000			15,000
02.02.02.00.09-Deslocação E Estada						10,000	15,000
02.02.02.09.09-Outros Serviços	180,000	232,307	375,544	317,565	523,500	304,471	199,935



## Mapa XV - Despesas de Funcionamento Segundo as Classificações Económica e Organica

CRE - Comissão Recensamento Eleitoral Da Brava	
<b>Total</b>	<b>2,389,410</b>
<b>02-Despesas</b>	<b>2,389,410</b>
<b>02.01-Despesas com pessoal</b>	<b>1,716,824</b>
<b>02.01.01-Remunerações certas e permitidas</b>	<b>1,606,016</b>
02.01.01.02.01-Gratificações Permar	780,000
02.01.01.02.05-Horas Extraordinárias	20,000
02.01.01.02.09-Outros Suplementos E	806,016
<b>02.01.02-Segurança Social</b>	<b>110,808</b>
02.01.02.01.01-Contribuições Para	110,808
<b>02.02-Aquisição de bens e serviços</b>	<b>672,586</b>
<b>02.02.01-Aquisição de bens</b>	<b>70,000</b>
02.02.01.00.05-Material De Escritório	50,000
02.02.01.01.02-Combustíveis E Lubrificantes	20,000
<b>02.02.02-Aquisição De Serviços</b>	<b>602,586</b>
02.02.02.00.01-Rendas E Alugueres	370,000
02.02.02.00.03-Comunicações	15,000
02.02.02.00.04-Transportes	60,000
02.02.02.09.09-Outros Serviços	157,586

	Total Serviços Simples	Total FSA	Total Geral
<b>Total</b>	<b>63,630,546</b>	<b>0</b>	<b>63,630,546</b>
<b>02-Despesas</b>	<b>63,630,546</b>	<b>0</b>	<b>63,630,546</b>
<b>02.01-Despesas com pessoal</b>	<b>42,881,112</b>	<b>0</b>	<b>42,881,112</b>
<b>02.01.01-Remunerações certas e permitidas</b>	<b>40,426,592</b>	<b>0</b>	<b>40,426,592</b>
02.01.01.01.03-Pessoal Contratado	5,033,856	0	5,033,856
02.01.01.02.01-Gratificações Permissivas	21,480,000	0	21,480,000
02.01.01.02.04-Gratificações Eventuais	60,000	0	60,000
02.01.01.02.05-Horas Extraordinárias	620,000	0	620,000
02.01.01.02.09-Outros Suplementos	13,232,736	0	13,232,736
<b>02.01.02-Segurança Social</b>	<b>2,454,520</b>	<b>0</b>	<b>2,454,520</b>
02.01.02.01.01-Contribuições Para	2,454,520	0	2,454,520
<b>02.02-Aquisição de bens e serviços</b>	<b>20,749,434</b>	<b>0</b>	<b>20,749,434</b>
<b>02.02.01-Aquisição de bens</b>	<b>2,608,582</b>	<b>0</b>	<b>2,608,582</b>
02.02.01.00.05-Material De Escritório	1,596,000	0	1,596,000
02.02.01.01.02-Combustíveis E Lubrificantes	618,000	0	618,000
02.02.01.01.03-Material De Limpeza	120,582	0	120,582
02.02.01.01.04-Material De Conservação	150,000	0	150,000
02.02.01.09.09-Outros Bens	124,000	0	124,000
<b>02.02.02-Aquisição De Serviços</b>	<b>18,140,852</b>	<b>0</b>	<b>18,140,852</b>
02.02.02.00.01-Rendas E Alugueres	6,918,000	0	6,918,000
02.02.02.00.02-Conservação E Reparação	770,303	0	770,303
02.02.02.00.03-Comunicações	712,000	0	712,000
02.02.02.00.04-Transportes	279,017	0	279,017
02.02.02.00.05-Água	116,000	0	116,000
02.02.02.00.06-Energia Eléctrica	194,500	0	194,500
02.02.02.00.07-Publicidade E Propaganda	403,303	0	403,303
02.02.02.00.09-Deslocação E Estadiação	126,000	0	126,000
02.02.02.01.01-Limpeza Higiene E	30,000	0	30,000
02.02.02.09.09-Outros Serviços	8,591,729	0	8,591,729



**Mapa XVI - Resumo das Operações Financeiras do Estado**

	Administ. Directa	Fundos e Serviços Autónomos	Sub-Total	Investimento	Total	% Parcial	%
<b>Total Receitas</b>	<b>59,350,532,006</b>	<b>3,725,969,675</b>	<b>63,076,501,681</b>	<b>6,543,101,411</b>	<b>69,619,603,092</b>		<b>100.00%</b>
<b>01-Receitas</b>	<b>58,126,955,917</b>	<b>3,725,269,675</b>	<b>61,852,225,592</b>	<b>6,543,101,411</b>	<b>68,395,327,003</b>	<b>100.00%</b>	<b>98.24%</b>
01.01-Impostos	48,065,657,007	0	48,065,657,007	0	48,065,657,007	70.28%	69.04%
01.02-Segurança Social	69,092,690	450,000	69,542,690	0	69,542,690	0.10%	0.10%
01.03-Transferências	79,287,692	351,811,721	431,099,413	5,528,377,442	5,959,476,855	8.71%	8.56%
01.04-Outras receitas	9,912,918,528	3,373,007,954	13,285,926,482	1,014,723,969	14,300,650,451	20.91%	20.54%
<b>03-Activos E Passivos</b>	<b>1,223,576,089</b>	<b>700,000</b>	<b>1,224,276,089</b>	<b>0</b>	<b>1,224,276,089</b>	<b>100.00%</b>	<b>1.76%</b>
03.01-Activos Não Financeiros	1,223,576,089	700,000	1,224,276,089	0	1,224,276,089	100.00%	1.76%
<b>Total Despesas</b>	<b>38,008,336,602</b>	<b>12,692,327,164</b>	<b>50,700,663,766</b>	<b>22,488,346,579</b>	<b>73,189,010,345</b>		<b>100.00%</b>
<b>02-Despesas</b>	<b>37,640,558,529</b>	<b>12,610,482,056</b>	<b>50,251,040,585</b>	<b>12,134,829,983</b>	<b>62,385,870,568</b>	<b>100.00%</b>	<b>85.24%</b>
02.01-Despesas com pessoal	15,737,902,597	6,900,054,805	22,637,957,402	1,361,951,932	23,999,909,334	38.47%	32.79%
02.02-Aquisição de bens e serviços	3,717,889,207	2,819,002,029	6,536,891,236	6,837,687,899	13,374,579,135	21.44%	18.27%
02.04-Juros e outros encargos	5,662,000,000	0	5,662,000,000	0	5,662,000,000	9.08%	7.74%
02.05-Subsídios	277,783,956	367,529,529	645,313,485	83,672,526	728,986,011	1.17%	1.00%
02.06-Transferências	4,744,364,604	152,078,080	4,896,442,684	2,116,949,568	7,013,392,252	11.24%	9.58%
02.07-Benefícios Sociais	5,159,369,981	1,737,631,645	6,897,001,626	588,571,215	7,485,572,841	12.00%	10.23%
02.08-Outras Despesas	2,341,248,184	634,185,968	2,975,434,152	1,145,996,843	4,121,430,995	6.61%	5.63%
<b>03-Activos E Passivos</b>	<b>367,778,073</b>	<b>81,845,108</b>	<b>449,623,181</b>	<b>10,353,516,596</b>	<b>10,803,139,777</b>	<b>100.00%</b>	<b>14.76%</b>
03.01-Activos Não Financeiros	367,778,073	81,845,108	449,623,181	10,353,516,596	10,803,139,777	100.00%	14.76%
<b>Investimento</b>	<b>0</b>	<b>0</b>	<b>0</b>	<b>22,488,346,579</b>	<b>22,488,346,579</b>	<b>100.00%</b>	<b>0</b>
Financiamento Externo	0	0	0	10,637,465,229	10,637,465,229	47.30%	0
Financiamento Interno	0	0	0	11,850,881,350	11,850,881,350	52.70%	0

Total de Receitas	Total de Despesas	Deficit Global
69,619,603,092	73,189,010,345	-3,569,407,253
	<b>Financiamento</b>	3,569,407,253




**Mapa XVI - Resumo das Operações Financeiras do Estado**

03.02-Activos financeiros	4,718,265,389
03.02.01-Mercado interno	4,718,265,389
03.02.01.02-Depósitos Certif Depósito Poupan Mi -Levantamentos	(124,534,303)
03.02.01.04.01-Empréstimos Concedidos Mi Concedidos	3,538,687,503
03.02.01.04.02-Empréstimos Concedidos Mi Amortizações	(143,600,000)
03.02.01.05.01-Acções E Outras Participações Mi- Aquisição	1,447,712,189
03.03-Passivos Financeiros	8,287,672,642
03.03.01-Mercado Interno	796,511,789
03.03.01.04.01-Empréstimos Obtidos Pmi - Aquisições	7,860,765,731
03.03.01.04.02.01-Empréstimos Obtidos Pmi - Amortizações OF	(7,064,253,942)
03.03.02-Mercado externo	7,491,160,853
03.03.02.04.01-Empréstimos Obtidos Pme - Aquisições	12,136,557,846
03.03.02.04.02-Empréstimos Obtidos Pme - Amortizações	(4,645,396,993)


Total de Operações activas	Total de Operações Passivas
4,718,265,389	-
	8,287,672,642
Necessidades de Financiamento (Gap)	
Deficit Global	Financiamento
-3,569,407,253	3,569,407,253
	GAP
	0

**Mapa Auxiliar 1 - Orçamento Consolidado das Agências Reguladoras por Classificação Económica**

	Agência Reguladora Multisetorial Da Economia	Agência de Aviação Civil	Entidade Reguladora Independente Da Saúde	Total
<b>RECEITAS</b>	<b>429,426,479</b>	<b>525,621,951</b>	<b>181,036,780</b>	<b>1,136,085,210</b>
<b>01 - Receitas</b>	<b>429,426,479</b>	<b>525,621,951</b>	<b>181,036,780</b>	<b>1,136,085,210</b>
01.03 - Transferências	0	0	16,610,002	16,610,002
01.04 - Outras receitas	429,426,479	525,621,951	164,426,778	1,119,475,208
<b>DESPESAS</b>	<b>510,263,227</b>	<b>525,621,951</b>	<b>180,250,591</b>	<b>1,216,135,769</b>
<b>02 - Despesas</b>	<b>510,263,227</b>	<b>333,934,581</b>	<b>171,580,591</b>	<b>1,015,778,399</b>
02.01 - Despesas com pessoal	211,335,099	189,611,172	112,661,705	513,607,976
02.02 - Aquisição de bens e serviços	53,158,249	114,459,442	57,514,882	225,132,573
02.06 - Transferências	4,419,079	26,575,600	0	30,994,679
02.08 - Outras Despesas	241,350,800	3,288,367	1,404,004	246,043,171
<b>03 - Activos E Passivos</b>	<b>0</b>	<b>191,687,370</b>	<b>8,670,000</b>	<b>200,357,370</b>
03.01 - Activos Não Financeiros	0	191,687,370	8,670,000	200,357,370



## Mapa Auxiliar XVI a) - Resumo das Operações Financeiras do Setor Público



3 056000 000000

	Administração Central	Agências Reguladoras	Total	% Parcial	%
<b>Total Receitas</b>	69,619,603,092	1,136,085,210	70,755,688,302		100 %
<b>01 - Receitas</b>					
01-Receitas	68,395,327,003	1,136,085,210	69,531,412,213	100 %	98.3 %
01.01-Impostos	48,065,657,007	0	48,065,657,007	69.1 %	67.9 %
01.02-Segurança Social	69,542,690	0	69,542,690	0.1 %	0.1 %
01.03-Transferências	5,959,476,855	16,610,002	5,976,086,857	8.6 %	8.4 %
01.04-Outras receitas	14,300,650,451	1,119,475,208	15,420,125,659	22.2 %	21.8 %
<b>03 - Ativos e Passivos</b>					
03-Activos E Passivos	1,224,276,089	0	1,224,276,089	100 %	1.7 %
03.01-Activos Não Financeiros	1,224,276,089	0	1,224,276,089	100 %	1.7 %
<b>Total Despesas</b>	73,189,010,345	1,216,135,769	74,405,146,114		100 %
<b>02 - Despesas</b>					
02-Despesas	62,385,870,568	1,015,778,399	63,401,648,967	100 %	85.2 %
02.01-Despesas com pessoal	23,999,909,334	513,607,976	24,513,517,310	38.7 %	32.9 %
02.02-Aquisição de bens e serviços	13,374,579,135	225,132,573	13,599,711,708	21.5 %	18.3 %
02.04-Juros e outros encargos	5,662,000,000	0	5,662,000,000	8.9 %	7.6 %
02.05-Subsídios	728,986,011	0	728,986,011	1.2 %	1 %
02.06-Transferências	7,013,392,252	30,994,679	7,044,386,931	11.1 %	9.5 %
02.07-Benefícios Sociais	7,485,572,841	0	7,485,572,841	11.8 %	10.1 %
02.08-Outras Despesas	4,121,430,995	246,043,171	4,367,474,166	6.9 %	5.9 %
<b>03 - Ativos e Passivos</b>					
03-Activos E Passivos	10,803,139,777	200,357,370	11,003,497,147	100 %	14.8 %
03.01-Activos Não Financeiros	10,803,139,777	200,357,370	11,003,497,147	100 %	14.8 %
<b>Saldo Global</b>	-3,569,407,253	-80,050,559	-3,649,457,812		
<b>Financiamento</b>	3,569,407,253	80,050,559	3,649,457,812		
03.02 - Activos Financeiros	4,718,265,389	0	4,718,265,389		
03.03 - Passivos Financeiros	8,287,672,642	80,050,559	8,367,723,201		

**Mapa Auxiliar XVI a) - Resumo das Operações Financeiras do Setor Público**

	Administração Central	Agencias Reguladoras	Instituto Nacional de Providência Social	Total	% Parcial	%
<b>Total Receitas</b>	<b>69,619,603,092</b>	<b>1,136,085,210</b>	<b>15,595,781,549</b>	<b>86,351,469,851</b>		<b>100 %</b>
<b>01 - Receitas</b>						
<b>01-Receitas</b>	<b>68,395,327,003</b>	<b>1,136,085,210</b>	<b>15,595,781,549</b>	<b>85,127,193,762</b>	<b>100</b>	<b>98.6</b>
01.01- Impostos	48,065,657,007	0	0	48,065,657,007	56.5	55.7
01.02-Segurança Social	69,542,690	0	0	69,542,690	0.1	0.1
01.03-Transferências	5,959,476,855	16,610,002	244,371,600	6,220,458,457	7.3	7.2
01.04-Outras receitas	14,300,650,451	1,119,475,208	15,351,409,949	30,771,535,608	36.1	35.6
<b>03 - Ativos e Passivos</b>						
<b>03-Activos E Passivos</b>	<b>1,224,276,089</b>	<b>0</b>	<b>0</b>	<b>1,224,276,089</b>	<b>100</b>	<b>1.4</b>
03.01-Activos Não Financeiros	1,224,276,089	0	0	1,224,276,089	100	1.4
<b>Total Despesas</b>	<b>73,189,010,345</b>	<b>1,216,135,769</b>	<b>6,323,874,519</b>	<b>80,729,020,633</b>		<b>100 %</b>
<b>02 - Despesas</b>						
<b>02-Despesas</b>	<b>62,385,870,568</b>	<b>1,015,778,399</b>	<b>6,323,874,519</b>	<b>69,725,523,486</b>	<b>100</b>	<b>86.4</b>
02.01-Despesas com pessoal	23,999,909,334	513,607,976	438,815,584	24,952,332,894	35.8	30.9
02.02-Aquisição de bens e serviços	13,374,579,135	225,132,573	201,699,080	13,801,410,788	19.8	17.1
02.04-Juros e outros encargos	5,662,000,000	0	0	5,662,000,000	8.1	7.0
02.05-Subsídios	728,986,011	0	0	728,986,011	1.0	0.9
02.06-Transferências	7,013,392,252	30,994,679	0	7,044,386,931	10.1	8.7
02.07-Benefícios Sociais	7,485,572,841	0	5,683,359,855	13,168,932,696	18.9	16.3
02.08-Outras Despesas	4,121,430,995	246,043,171	0	4,367,474,166	6.3	5.4
<b>03 - Ativos e Passivos</b>						
<b>03-Activos E Passivos</b>	<b>10,803,139,777</b>	<b>200,357,370</b>	<b>0</b>	<b>11,003,497,147</b>	<b>100</b>	<b>13.6</b>
03.01-Activos Não Financeiros	10,803,139,777	200,357,370	0	11,003,497,147	100	13.6
<b>Saldo Global</b>	<b>-3,569,407,253</b>	<b>-80,050,559</b>	<b>9,271,907,030</b>	<b>5,622,449,218</b>		
<b>Financiamento</b>	<b>3,569,407,253</b>	<b>80,050,559</b>	<b>-9,271,907,030</b>	<b>-5,622,449,218</b>		
03.02 - Activos Financeiros	4,718,265,389	0	9,271,907,030	13,990,172,419		
03.03 - Passivos Financeiros	8,287,672,642	80,050,559	0	8,367,723,201		

**Resolução nº 145/IX/2019**

A Assembleia Nacional vota, nos termos da alínea *m*) do artigo 175.º da Constituição, conjugada com o artigo 6.º da Lei Orgânica da Assembleia Nacional, a seguinte Resolução:

Artigo 1.º

É aprovado o Orçamento Privativo da Assembleia Nacional para o ano económico de 2020, constante dos anexos à presente Resolução.

Artigo 2.º

1. O montante previsto de receitas é de 995.448.878\$00 (novecentos e noventa e cinco milhões quatrocentos e quarenta e oito mil, oitocentos e setenta e oito escudos).

2. O limite das despesas é fixado em igual quantia das receitas previstas no número anterior.

Artigo 3.º

1. Fica o presidente da Assembleia Nacional autorizado, ouvido o Conselho de Administração, a efectuar transferências de verbas entre as diferentes dotações orçamentais, para dar cobertura a eventuais despesas não previstas que se revelarem necessárias durante o exercício do ano de 2020.

2. A Assembleia Nacional pode realizar despesas correntes e de capital para além da dotação inscrita no Orçamento do Estado, desde que a sua cobertura seja proveniente de receita de cooperação, para o financiamento ou transferências de saldos efectivos da conta de gerência.

Artigo 4.º

1. No decurso do primeiro semestre não poderão ser feitos quaisquer reforços de verbas.

2. Não poderão ser feitos, com referência às despesas correntes, reforços em quantitativos superiores a metade da verba a reforçar, salvo em casos excepcionais e de inadiável urgência reconhecida pelo Conselho de Administração.

Artigo 5.º

É autorizado, para o ano de 2020, o recrutamento de dois Técnicos Parlamentares de 2ª Classe, um Técnico de 3ª Classe, três Secretários Parlamentares de 3ª Classe e um Técnico Auxiliar, no montante de 4.017.230\$00 (quatro milhões, dezassete mil, duzentos e trinta escudos).


Artigo 6.º

A presente Resolução entra em vigor no dia 1 de janeiro de 2020.


Aprovada em 13 de dezembro de 2019.

Publique-se.


O Presidente da Assembleia Nacional, *Jorge Pedro Maurício dos Santos*.



3 056000 000000



Código	Classificação Económica da Despesa	Código	OPAN do Ano em curso (2019)		Meta Financeira		Ano Económico:		2023
			Dentro Limite	Excesso	2021	2022	2023		
								2020	
<b>Actividade Orçamental</b>									
Despesas de funcionamento segundo as classificações económicas e orgânica									
<b>Órgão ou instituição</b>									
OSOB - Assembleia Nacional									
<b>Designação</b>									
Unidade: em contos									
2020									
2	Despesas	02	951 084 252,00	#RPEFI	1 046 192 677,20	#RPEFI	1 150 811 944,92	1 265 898 139,41	
21	Despesas com pessoal	02.01	416 111 536,00	#RPEFI	457 722 689,60	#RPEFI	503 494 958,56	553 844 454,42	
211	Remunerações certas e permanentes	02.01.01	379 685 936,00	#RPEFI	417 654 496,60	#RPEFI	459 419 946,26	505 361 940,80	
2111	Remunerações e abonos	02.01.01.01	324 290 358,00	#RPEFI	356 719 393,80	#RPEFI	392 391 333,18	431 630 466,50	
21111	Pessoal dos quadros especiais	02.01.01.01.01	175 679 796,00	#RPEFI	193 247 775,60	#RPEFI	212 572 553,16	233 899 808,48	
21112	Pessoal do quadro	02.01.01.01.02	143 776 242,00	#RPEFI	155 077 197,00	#RPEFI	170 584 916,70	187 643 408,37	
21113	Pessoal contratado	02.01.01.01.03	11 971 980,00	#RPEFI	7 866 421,20	#RPEFI	8 653 063,32	9 518 369,65	
21114	Pessoal em regime de avença	02.01.01.01.04	480 000,00	#RPEFI	528 000,00	#RPEFI	580 800,00	638 880,00	
21115	Abonos variáveis ou ou eventuais	02.01.01.02	41 673 641,00	#RPEFI	45 841 005,10	#RPEFI	50 425 105,61	55 467 616,17	
211151	Gratificações permanentes	02.01.01.02.01	180 000,00	#RPEFI	198 000,00	#RPEFI	217 800,00	239 560,00	
211152	Subsídios permanentes	02.01.01.02.02	19 116 000,00	#RPEFI	21 027 600,00	#RPEFI	23 130 360,00	25 443 396,00	
211153	Despesas de representação	02.01.01.02.03	1 428 000,00	#RPEFI	1 570 800,00	#RPEFI	1 727 880,00	1 900 668,00	
211154	Gratificações eventuais	02.01.01.02.04	30 000,00	#RPEFI	33 000,00	#RPEFI	36 300,00	39 930,00	
211155	Horas extraordinárias	02.01.01.02.05	3 500 000,00	#RPEFI	4 400 000,00	#RPEFI	4 840 000,00	5 324 000,00	
211156	Alimentação e alojamento	02.01.01.02.06	500 000,00	#RPEFI	550 000,00	#RPEFI	605 000,00	665 500,00	
211157	Formação	02.01.01.02.07	6 000 000,00	#RPEFI	6 600 000,00	#RPEFI	7 260 000,00	7 986 000,00	
211158	Subsídio de instalação e reintegração	02.01.01.02.08	1 093 800,00	#RPEFI	1 203 180,00	#RPEFI	1 323 498,00	1 455 847,80	
211159	Outros suplementos e abonos	02.01.01.02.09	9 245 614,00	#RPEFI	10 258 425,10	#RPEFI	11 284 267,61	12 412 694,37	
21116	Dotação provisional	02.01.01.03	7 024 484,00	#RPEFI	15 094 097,70	#RPEFI	16 603 507,47	18 263 858,22	
211161	Aumentos salariais	02.01.01.03.01	0,00	#RPEFI	0,00	#RPEFI	0,00	0,00	
211162	Recrutamentos e nomeações	02.01.01.03.02	0,00	#RPEFI	4 017 230,00	#RPEFI	4 860 848,30	5 346 933,13	
211163	Progressões	02.01.01.03.03	1 269 504,00	#RPEFI	789 297,30	#RPEFI	868 227,03	955 049,73	
211164	Reclamações	02.01.01.03.04	654 220,00	#RPEFI	3 554 315,60	#RPEFI	3 909 747,16	4 300 721,88	
211165	Regressos e comissões de serviços	02.01.01.03.05	3 088 038,00	#RPEFI	123 684,00	#RPEFI	3 886 183,62	4 274 801,98	
211166	Promoções	02.01.01.03.06	2 012 722,00	#RPEFI	531 494,00	#RPEFI	3 078 501,36	3 386 351,50	
212	Segurança social	02.01.02	35 457 044,00	#RPEFI	40 068 193,00	#RPEFI	44 075 012,30	48 482 513,53	
2121	Segurança social dos agentes do Estado	02.01.02.01	35 457 044,00	#RPEFI	40 068 193,00	#RPEFI	44 075 012,30	48 482 513,53	
21211	Contribuições para a segurança social	02.01.02.01.01	18 240 000,00	#RPEFI	21 120 000,00	#RPEFI	23 232 000,00	25 555 200,00	
21212	Encargos com a saúde	02.01.02.01.02	16 300 000,00	#RPEFI	17 930 000,00	#RPEFI	19 723 000,00	21 695 300,00	
21213	Abono de família	02.01.02.01.03	400 800,00	#RPEFI	440 880,00	#RPEFI	484 968,00	533 464,80	
21214	Seguros de acidentes no trabalho e doenças profissionais	02.01.02.01.04	516 244,00	#RPEFI	577 313,00	#RPEFI	635 044,30	698 548,73	
21219	Encargos diversos de segurança social	02.01.02.01.09	0,00	#RPEFI	0,00	#RPEFI	0,00	0,00	
22	Aquisição de bens e serviços	02.02	343 259 299,00	#RPEFI	377 959 228,90	#RPEFI	415 755 151,79	457 330 666,97	
221	Aquisição de bens	02.02.01	39 375 226,00	#RPEFI	43 312 748,60	#RPEFI	47 644 023,46	52 408 425,81	
22101	Matérias primas e subsidiárias	02.02.01.00.01	0,00	#RPEFI	0,00	#RPEFI	0,00	0,00	
22102	Medicamentos	02.02.01.00.02	0,00	#RPEFI	0,00	#RPEFI	0,00	0,00	
22103	Produtos alimentares	02.02.01.00.03	500 000,00	#RPEFI	550 000,00	#RPEFI	605 000,00	665 500,00	
22104	Roupa, vestuário e calçado	02.02.01.00.04	500 000,00	#RPEFI	550 000,00	#RPEFI	605 000,00	665 500,00	
22105	Material de escritório	02.02.01.00.05	5 000 000,00	#RPEFI	5 500 000,00	#RPEFI	6 050 000,00	6 655 000,00	
22106	Material de consumo clínico	02.02.01.00.06	0,00	#RPEFI	0,00	#RPEFI	0,00	0,00	
22107	Municípios, explosivos e outro material militar	02.02.01.00.07	0,00	#RPEFI	0,00	#RPEFI	0,00	0,00	
22108	Material de educação, cultura e recreio	02.02.01.00.08	0,00	#RPEFI	0,00	#RPEFI	0,00	0,00	
22109	Material de transporte - peças	02.02.01.00.09	1 500 000,00	#RPEFI	1 650 000,00	#RPEFI	1 815 000,00	1 996 500,00	
22110	Livros e documentação técnica	02.02.01.01.00	2 500 000,00	#RPEFI	2 750 000,00	#RPEFI	3 025 000,00	3 327 500,00	
22111	Artigos honoríficos e de decoração	02.02.01.01.01	800 000,00	#RPEFI	880 000,00	#RPEFI	968 000,00	1 064 800,00	
22112	Combustíveis e lubrificantes	02.02.01.01.02	13 875 226,00	#RPEFI	15 262 748,60	#RPEFI	16 789 023,46	18 467 925,81	
22113	Material de limpeza, higiene e conforto	02.02.01.01.03	1 000 000,00	#RPEFI	1 100 000,00	#RPEFI	1 210 000,00	1 331 000,00	
22114	Material de conservação e reparação	02.02.01.01.04	2 500 000,00	#RPEFI	2 500 000,00	#RPEFI	2 500 000,00	2 500 000,00	
22119	Publicidade dos Actos e Decisões Administrativas	02.02.01.01.05	7 600 000,00	#RPEFI	8 360 000,00	#RPEFI	9 196 000,00	10 115 600,00	
22199	Outros bens	02.02.01.01.09	3 600 000,00	#RPEFI	3 960 000,00	#RPEFI	4 356 000,00	4 791 600,00	
222	Aquisição de serviços	02.02.02	305 884 073,00	#RPEFI	334 646 480,30	#RPEFI	368 111 128,33	404 922 241,16	
22201	Rendas e alugueres	02.02.02.00.01	4 000 000,00	#RPEFI	2 750 000,00	#RPEFI	3 025 000,00	3 327 500,00	
22202	Conservação e reparação de bens	02.02.02.00.02	7 000 000,00	#RPEFI	3 500 000,00	#RPEFI	4 235 000,00	4 658 500,00	
22203	Comunicações	02.02.02.00.03	20 000 000,00	#RPEFI	22 000 000,00	#RPEFI	24 200 000,00	26 620 000,00	
22204	Transportes	02.02.02.00.04	863 520,00	#RPEFI	949 872,00	#RPEFI	1 044 859,20	1 149 345,12	
22205	Água	02.02.02.00.05	7 000 000,00	#RPEFI	7 700 000,00	#RPEFI	8 470 000,00	9 317 000,00	
22206	Energia eléctrica	02.02.02.00.06	19 000 000,00	#RPEFI	20 900 000,00	#RPEFI	22 950 000,00	25 289 000,00	



Código	Classificação Económica da Despesa	Código	OPAN do Ano em curso (2019)		Meta Financeira		Ano Económico:		Unidade: em contos
			Dentro Limite	Excesso	2020	2021	2022	2023	
Órgão ou instituição									
Actividade Orçamental									
Fonte de Recurso (FR)									
Despesas de funcionamento segundo as classificações económicas e orgânica									
Código									
Designação									
22206	Energia eléctrica	02.02.02.00.06	19 000 000,00	0,00	0,00	20 900 000,00	22 990 000,00	25 289 000,00	0,00
22207	Publicidade e propaganda	02.02.02.00.07	930 197,00	0,00	0,00	1 023 216,70	1 125 538,37	1 238 092,21	0,00
22208	Representação dos serviços	02.02.02.00.08	2 000 000,00	0,00	0,00	2 200 000,00	2 420 000,00	2 662 000,00	0,00
22209	Deslocações e estadas	02.02.02.00.09	18 183 200,00	0,00	0,00	19 777 200,00	21 689 920,00	26 442 853,20	0,00
22210	Vigilância e segurança	02.02.02.01.01	20 564 944,00	0,00	0,00	8 564 944,00	9 421 438,40	10 363 582,24	0,00
22211	Limpeza, higiene e conforto	02.02.02.01.01	11 937 000,00	0,00	0,00	13 130 700,00	14 443 770,00	15 888 147,00	0,00
22212	Honorários	02.02.02.01.02	3 500 000,00	0,00	0,00	3 500 000,00	4 235 000,00	4 658 500,00	0,00
22213	<b>Trabalhos especializados</b>	<b>02.02.02.03.00</b>	<b>19 251 212,00</b>	<b>0,00</b>	<b>0,00</b>	<b>21 176 333,20</b>	<b>23 299 966,52</b>	<b>25 623 363,17</b>	<b>0,00</b>
222131	Assistência técnica - residentes	02.02.02.03.01	19 251 212,00	0	0	21 176 333,20	23 299 966,52	25 623 363,17	0,00
22214	Assistência técnica - não residentes	02.02.02.03.02	0,00	0,00	0,00	0,00	0,00	0,00	0,00
222142	Combustíveis e lubrificantes	02.02.02.04.00	0,00	0,00	0,00	0,00	0,00	0,00	0,00
222144	Outros serviços	02.02.02.09.09	8 000 000,00	0,00	0,00	8 800 000,00	9 680 000,00	10 648 000,00	0,00
23	<b>Consumo de capital fixo</b>	<b>02.03</b>	<b>0,00</b>	<b>0,00</b>	<b>0,00</b>	<b>0,00</b>	<b>0,00</b>	<b>0,00</b>	<b>0,00</b>
24	Juros e outros encargos	02.04	0,00	0,00	0,00	0,00	0,00	0,00	0,00
241	Juros da dívida pública externa	02.04.01	0	0,00	0	0,00	0,00	0,00	0,00
242	Juros da dívida pública interna	02.04.02	0	0,00	0	0,00	0,00	0,00	0,00
243	Outros encargos	02.04.03	0	0,00	0	0,00	0,00	0,00	0,00
25	<b>Subsídios correntes</b>	<b>02.05</b>	<b>0,00</b>	<b>0,00</b>	<b>0,00</b>	<b>0,00</b>	<b>0,00</b>	<b>0,00</b>	<b>0,00</b>
251	A Empresas públicas	02.05.01	0	0,00	0	0,00	0,00	0,00	0,00
2511	Empresas públicas não financeiras	02.05.01.01	0	0,00	0	0,00	0,00	0,00	0,00
2512	Empresas públicas financeiras	02.05.01.02	0	0,00	0	0,00	0,00	0,00	0,00
252	A Empresas privadas	02.05.02	0	0,00	0	0,00	0,00	0,00	0,00
2521	A Empresas privadas não financeiras	02.05.02.01	0	0,00	0	0,00	0,00	0,00	0,00
2522	A Empresas privadas financeiras	02.05.02.02	0	0,00	0	0,00	0,00	0,00	0,00
26	<b>Transferências correntes</b>	<b>02.06</b>	<b>170 242 168,00</b>	<b>0,00</b>	<b>0,00</b>	<b>187 266 384,80</b>	<b>205 993 023,28</b>	<b>226 592 325,61</b>	<b>0,00</b>
261	Para governos estrangeiros	02.06.01	0,00	0,00	0,00	0,00	0,00	0,00	0,00
2619	Outras	02.06.01.09	0,00	0,00	0,00	0,00	0,00	0,00	0,00
262	Organismos internacionais	02.06.02	4 298 629,00	0,00	0,00	4 728 491,90	5 201 341,09	5 721 475,20	0,00
2621	Quotas a organismos internacionais	02.06.02.01.01	4 298 629,00	0,00	0,00	4 728 491,90	5 201 341,09	5 721 475,20	0,00
2629	Outras	02.06.02.02.09	0,00	0,00	0,00	0,00	0,00	0,00	0,00
263	Administrações públicas	02.06.03	165 943 539,00	0,00	0,00	182 537 892,90	200 791 682,19	220 870 850,41	0,00
2631	Fundos e serviços autónomos	02.06.03.01.01	0,00	0,00	0	0,00	0,00	0,00	0,00
2632	Municípios	02.06.03.01.02	0,00	0,00	0	0,00	0,00	0,00	0,00
2633	Embaixadas e serviços consulares	02.06.03.01.03	0,00	0,00	0	0,00	0,00	0,00	0,00
2639	Outras	02.06.03.01.09	165 943 539,00	0,00	0,00	182 537 892,90	200 791 682,19	220 870 850,41	0,00
27	<b>Benefícios sociais</b>	<b>02.07</b>	<b>0,00</b>	<b>0,00</b>	<b>0,00</b>	<b>0,00</b>	<b>0,00</b>	<b>0,00</b>	<b>0,00</b>
271	Benefícios sociais	02.07.01	0,00	0,00	0,00	0,00	0,00	0,00	0,00
2711	Benefícios sociais em numerário	02.07.01.00.00	0	0,00	0	0,00	0,00	0,00	0,00
27111	Pensões de aposentação	02.07.01.00.01	0	0,00	0	0,00	0,00	0,00	0,00
27112	Pensões de sobrevivência	02.07.01.00.02	0	0,00	0	0,00	0,00	0,00	0,00
27113	Pensões do regime não contributivo	02.07.01.00.03	0	0,00	0	0,00	0,00	0,00	0,00
27114	Pensões de reserva	02.07.01.00.04	0	0,00	0	0,00	0,00	0,00	0,00
27115	Pensões de Ex- Presidente	02.07.01.00.05	0	0,00	0	0,00	0,00	0,00	0,00
2712	Benefícios sociais em espécie	02.07.01.00.06	0	0,00	0	0,00	0,00	0,00	0,00
272	<b>Benefícios de assistência social</b>	<b>02.07.02</b>	<b>0,00</b>	<b>0,00</b>	<b>0,00</b>	<b>0,00</b>	<b>0,00</b>	<b>0,00</b>	<b>0,00</b>
2721	Benefícios sociais em numerário	02.07.02.00.00	0	0,00	0	0,00	0,00	0,00	0,00
27213	Evacuação de doentes	02.07.02.00.01	0	0,00	0	0,00	0,00	0,00	0,00
27219	Outros	02.07.02.00.09	0	0,00	0	0,00	0,00	0,00	0,00
2722	Benefícios sociais em espécie	02.07.02.01.00	0	0,00	0	0,00	0,00	0,00	0,00
28	<b>Outras despesas correntes</b>	<b>02.08</b>	<b>21 631 249,00</b>	<b>0,00</b>	<b>0,00</b>	<b>23 244 373,90</b>	<b>25 568 811,29</b>	<b>28 125 692,42</b>	<b>0,00</b>
281	Seguros	02.08.01	8 494 769,00	0,00	0,00	9 344 245,90	10 278 670,49	11 306 557,54	0,00
282	Despesas correntes	02.08.02	636 480,00	0,00	0,00	700 128,00	770 140,80	847 154,88	0,00
283	Partidos políticos, Grupos Parlamentares)	02.08.03	4 000 000,00	0,00	0,00	4 400 000,00	4 840 000,00	5 324 000,00	0,00
284	Organizações não governamentais	02.08.04	0,00	0,00	0	0,00	0,00	0,00	0,00
285	Restituições	02.08.05	0,00	0,00	0	0,00	0,00	0,00	0,00
286	Indemnizações	02.08.06	500 000,00	0,00	0,00	2 000 000,00	2 420 000,00	2 662 000,00	0,00
287	Outras despesas Residual	02.08.07	6 000 000,00	0,00	0,00	4 400 000,00	4 840 000,00	5 324 000,00	0,00
288	Doação provisorial	02.08.08	2 000 000,00	0,00	0,00	2 200 000,00	2 420 000,00	2 662 000,00	0,00
31	<b>Activos Não Financeiros</b>	<b>03.01</b>	<b>60 463 396,00</b>	<b>#REF!</b>	<b>44 364 626,00</b>	<b>35 000 000,00</b>	<b>35 000 000,00</b>	<b>35 000 000,00</b>	<b>0,00</b>
Total			<b>995 448 878,00</b>	<b>#REF!</b>	<b>1 081 192 677,20</b>	<b>1 185 811 944,92</b>	<b>1 300 893 139,41</b>	<b>1 300 893 139,41</b>	<b>0,00</b>




Assembleia Nacional - Orçamento 2020

MAPA DAS RECEITAS A SEREM ARRECADADAS E DAS DESPESAS A SEREM PAGAS

NO DECORRER DO ANO ECONÓMICO DE 2020


Designação das receitas	Montantes		Designação das despesas	Montantes	
	Parciais	Totais		Parciais	Totais
<b>RECEITAS CORRENTES DA ASSEMBLEIA NACIONAL</b>		<b>951 084 252,00</b>	<b>DESPESAS CORRENTES DA ASSEMBLEIA NACIONAL</b>		<b>788 240 713,00</b>
Saldo do exercício anterior	42 090 676,00				
<b>Receita Próprias:</b>	150 000,00		Despesas com o pessoal	416 111 536,00	
Aluguer de sala	100 000,00		Aquisição de Bens e Serviços	343 599 299,00	
Venda Constituição	50 000,00		Transferências correntes	7 398 629,00	
Dotação inscrita no Orçamento do Estado	908 743 576,00		Outras despesas correntes	21 131 249,00	
<b>RECEITAS CORRENTES DOS ORGÃOS EXTERNOS</b>			<b>OUTRAS DESP. CORRENTES-ORGÃOS EXTERNOS</b>		
<b>Provedor de Justiça</b>		<b>33 726 475,00</b>	Provedor de Justiça		33 726 475,00
Saldo do exercício anterior	0,00				
Dotação inscrita no Orçamento do Estado	33 726 475,00		CNPD (Comissão Nacional de Protecção de Dados)		28 925 379,00
<b>CNPD (Comissão Nacional de Protecção de Dados)</b>		<b>28 925 379,00</b>			
Receita Próprias	100 000,00		ARC (Autoridade Reguladora para Comunicação Social)		64 920 977,00
Dotação inscrita no Orçamento do Estado	28 825 379,00				
<b>ARC (Autoridade Reguladora para Comunicação Social)</b>		<b>64 920 977,00</b>	CNE (Comissão Nacional de Eleicoes)		35 270 708,00
Saldo do exercício anterior	0,00				
Dotação inscrita no Orçamento do Estado	64 920 977,00				
<b>CNE (Comissão Nacional de Eleicoes)</b>		<b>35 270 708,00</b>			<b>951 084 252,00</b>
Saldo do exercício anterior	0,00				
Dotação inscrita no Orçamento do Estado	35 270 708,00				
<b>DESPESAS DE CAPITAL DA ASSEMBLEIA NACIONAL</b>		<b>44 364 626,00</b>	<b>DESPESAS DE CAPITAL DA ASSEMBLEIA NACIONAL</b>		<b>44 364 626,00</b>
Saldo do Exercício anterior	0,00		Activos não Financeiros	44 364 626,00	
Dotação inscrita no Orçamento do Estado	44 364 626,00				
<b>TOTAL</b>		<b>995 448 878,00</b>	<b>TOTAL</b>		<b>995 448 878,00</b>



Mapa de Despesas

Código	Designação das Despesas	Dotação para 2020	Justificação
<b>DESPESAS CORRENTES</b>			
<b>02.01</b>	<b>Despesas com o pessoal</b>	<b>416 111 536,00</b>	
<b>02.01.01</b>	<b>Remunerações Certas e Permanentes</b>	<b>379 685 906,00</b>	
<b>02.01.01.01</b>	<b>Remunerações e bonos</b>	<b>324 290 358,00</b>	
02.01.01.01.01	Pessoal do quadro especial	175 679 796,00	Mapa I
02.01.01.01.02	Pessoal do quadro	140 979 270,00	Mapa II
02.01.01.01.03	Pessoal contratado	7 151 292,00	Mapa III
02.01.01.01.04	Pessoal em regime de avença	480 000,00	Mapa III
<b>02.01.01.02</b>	<b>Abonos Variáveis e ou Eventuais</b>	<b>41 673 641,00</b>	
02.01.01.02.01	Gratificação Permanentes	180 000,00	Mapa IV
02.01.01.02.02	Subsídios permanentes	19 116 000,00	Mapa IV
02.01.01.02.03	Despesas de representação	1 428 000,00	Mapa IV
02.01.01.02.04	Gratificações eventuais	30 000,00	Mapa XV
02.01.01.02.05	Horas extraordinárias	4 000 000,00	
02.01.01.02.06	Alimentação e alojamento	500 000,00	
02.01.01.02.07	Formação	6 000 000,00	Mapa XV
02.01.01.02.08	Subsidio de instalação e reintegração	1 093 800,00	Mapa VII
02.01.01.02.09	Outros suplementos e abonos	9 325 841,00	Mapa XV
<b>02.01.01.03</b>	<b>Dotação Provisional</b>	<b>13 721 907,00</b>	
02.01.01.03.01	Aumento Salarial	0,00	
02.01.01.03.02	Recrutamentos e Nomeações	4 017 230,00	Mapa V
02.01.01.03.03	Progressões	717 543,00	Mapa V
02.01.01.03.04	Reclassificações	3 231 196,00	Mapa V
02.01.01.03.05	Reingresso e Comissões de serviços	3 211 722,00	Mapa VI
02.01.01.03.06	Promoções	2 544 216,00	Mapa V
<b>02.01.02.01</b>	<b>Segurança Social para agentes do Estado</b>	<b>36 425 630,00</b>	
02.01.02.01.01	Contribuição para a Segurança Social	19 200 000,00	Mapa IV
02.01.02.01.02	Encargos com a saúde	16 300 000,00	Mapa XV
02.01.02.01.03	Abono de família	400 800,00	Mapa XV
02.01.02.01.04	Seguros de acidente no trabalho e doenças profissionais	524 830,00	

<b>2,02</b>	<b>Aquisição de Bens e Serviços</b>	<b>343 599 299,00</b>	
<b>02.02.01</b>	<b>Aquisição de bens</b>	<b>39 375 226,00</b>	
02.02.01.00.03	Produtos alimentares	500 000,00	
02.02.01.00.04	Roupa, vestuário e calçado	500 000,00	
02.02.01.00.05	Material de escritório	5 000 000,00	Mapa XV
02.02.01.00.09	Material de transporte	1 500 000,00	Mapa XV
02.02.01.01.00	Livros e documentação técnica	2 500 000,00	Mapa XV
02.02.01.01.01	Artigos honoríficos e de decoração	800 000,00	
02.02.01.01.02	Combustíveis e lubrificantes	13 875 226,00	
02.02.01.01.03	Material de limpeza, higiene e conforto	1 000 000,00	
02.02.01.01.04	Material de conservação e reparação	2 500 000,00	Mapa XV
02.02.01.01.05	Publicidade dos Actos e Decisões Administrativos	7 600 000,00	Mapa XV
02.02.01.01.09	Outros bens	3 600 000,00	Mapa XV
<b>02.02.02</b>	<b>Aquisição de Serviços</b>	<b>304 224 073,00</b>	
02.02.02.00.01	Rendas e alugueres	2 500 000,00	
02.02.02.00.02	Conservação e reparação de bens	3 500 000,00	Mapa XV
02.02.02.00.03	Comunicações	20 000 000,00	Mapa XV
02.02.02.00.04	Transportes	863 520,00	Mapa XIII
02.02.02.00.05	Água	7 000 000,00	
02.02.02.00.06	Electricidade	19 000 000,00	
02.02.02.00.07	Publicidade e propaganda	930 197,00	Mapa XV
02.02.02.00.08	Representação de serviços	2 000 000,00	
02.02.02.00.09	Deslocações e estadias	197 177 200,00	Mapa XI
02.02.02.01.00	Vigilância e segurança	8 564 944,00	Mapa X
02.02.02.01.01	Limpeza, higiene e conforto	11 937 000,00	Mapa X
02.02.02.01.02	Honorários	3 500 000,00	
02.02.02.03.01	Assistência Técnica - Residente	19 251 212,00	Mapa X
02.02.02.09.09	Outros serviços	8 000 000,00	Mapa XV
<b>02.06</b>	<b>Transferências Correntes</b>	<b>170 242 168,00</b>	
<b>02.06.02</b>	<b>Transferências ao Exterior</b>	<b>4 298 629,00</b>	
02.06.02	Quotas a Organismos Internacionais	4 298 629,00	Mapa XII
<b>02.06.03</b>	<b>Transferências ao Sector Públicas</b>	<b>165 943 539,00</b>	
02.06.03.04	SIR - Serviços de Informação da República	2 500 000,00	Mapa XII
02.06.03.05	CNE (Comissão Nacional de Eleicoes)	35 270 708,00	Mapa XII
02.06.03.06	Provedor de Justiça	33 726 475,00	Mapa XII
02.06.03.07	Redes Parlamentares	600 000,00	Mapa XII
02.06.03.08	CNPD (Comissão Nacional de Protecção de Dados)	28 925 379,00	Mapa XII
02.06.03.09	ARC (Autoridade Reguladora para a Comunicação Social)	64 920 977,00	Mapa XII
<b>02.08</b>	<b>Outras despesas correntes</b>	<b>21 131 249,00</b>	
02.08.01	Seguros	8 494 769,00	Mapa IX
02.08.02	Outras despesas- Apoio Social	636 480,00	Mapa XIII
02.08.03	Partidos Políticos	4 000 000,00	Mapa XIII
02.08.06	Indemnizações	2 000 000,00	
02.08.07	Outras Despesas residual - Apoio Legislativo	4 000 000,00	Mapa XIII
02.08.08	Dotação Provisional- CPI	2 000 000,00	Mapa XIII
	<b>Sub- total</b>	<b>951 084 252,00</b>	
		<b>DESPESAS DE CAPITAL</b>	
<b>3,01</b>	<b>Activos não Financeiros</b>	<b>44 364 626,00</b>	
03.01.01.01.01	Habitacões	1 000 000,00	Mapa XIV
03.01.01.01.02	Edifícios não residentes	6 000 000,00	Mapa XIV
03.01.01.02.01	Equipamento de transporte	5 200 000,00	Mapa XIV
03.01.01.02.03	Equipamentos Administrativos	1 000 000,00	Mapa XIV
03.01.01.02.04	Outras maquinas e equipamentos	18 087 000,00	Mapa XIV
03.01.01.03.02	Ativos fixos intangiveis	13 077 626,00	Mapa XIV
	<b>Sub-Total2:</b>	<b>44 364 626,00</b>	
<b>TOTAL</b>		<b>995 448 878,00</b>	



**I SÉRIE**  
**BOLETIM**  
**OFICIAL**

Registo legal, nº 2/2001, de 21 de Dezembro de 2001

Endereço Electronico: [www.incv.cv](http://www.incv.cv)



Av. da Macaronésia, cidade da Praia - Achada Grande Frente, República Cabo Verde  
C.P. 113 • Tel. (238) 612145, 4150 • Fax 61 42 09  
Email: [kioske.incv@incv.cv](mailto:kioske.incv@incv.cv) / [incv@incv.cv](mailto:incv@incv.cv)

I.N.C.V., S.A. informa que a transmissão de actos sujeitos a publicação na I e II Série do *Boletim Oficial* devem obedecer as normas constantes no artigo 28º e 29º do Decreto-Lei nº 8/2011, de 31 de Janeiro.