



Ministério
das Finanças

OE26

ORÇAMENTO DO ESTADO

DIVERSIFICAÇÃO, CRESCIMENTO SUSTENTÁVEL E INCLUSIVO


Principais Indicadores



ORÇAMENTO DO ESTADO

DIVERSIFICAÇÃO, CRESCIMENTO SUSTENTÁVEL E INCLUSIVO

Reformas das Finanças Públicas



Consolidação do PEDS II: Indicadores de Desenvolvimento

- Índice de perceção de corrupção – **2º na Região Africana;**
- Índice de Boa Governação – **3º na Região Africana;**
- Índice de Democracia – **3º na Região Africana;**
- Índice de Liberdade Económica – **3º na Região Africana;**
- Índice de Desenvolvimento do Capital Humano – **3º na Região Africana;**
- Qualidade de Vida – medido através do Índice de Progresso Social – **2º na Região Africana;**
- Índice de Maturidade GOVTECH – **1º na Região Africana;**

PIB REAL	2024	2025	2026
Economia Mundial	3,3	3,0	3,1
Economias Avançadas	1,8	1,5	1,6
Zona Euro	0,9	1,0	1,2
EUA	2,8	1,9	2,0
Reino Unido	1,1	1,2	1,4
Economias Emerg. e em Desenvolvimento	4,3	4,1	4,0
China	5,0	4,8	4,2
África Subsaariana	4,0	4,0	4,3
Inflação Mundial	5,6	4,2	3,6
Economias Avançadas	2,6	2,5	2,1
Economias Emerg. e em Desenvolvimento	7,7	5,4	4,5

6,0%

PIB Real

A economia deverá crescer 6,0% em 2026.

7,3%

Taxa de desemprego

A taxa de desemprego estabilizará nos 7,3% da população ativa, mantendo-se em níveis historicamente baixos.

1,6%

Inflação

A taxa de inflação média está projetada em 1,6% para o ano de 2026.

0,9%

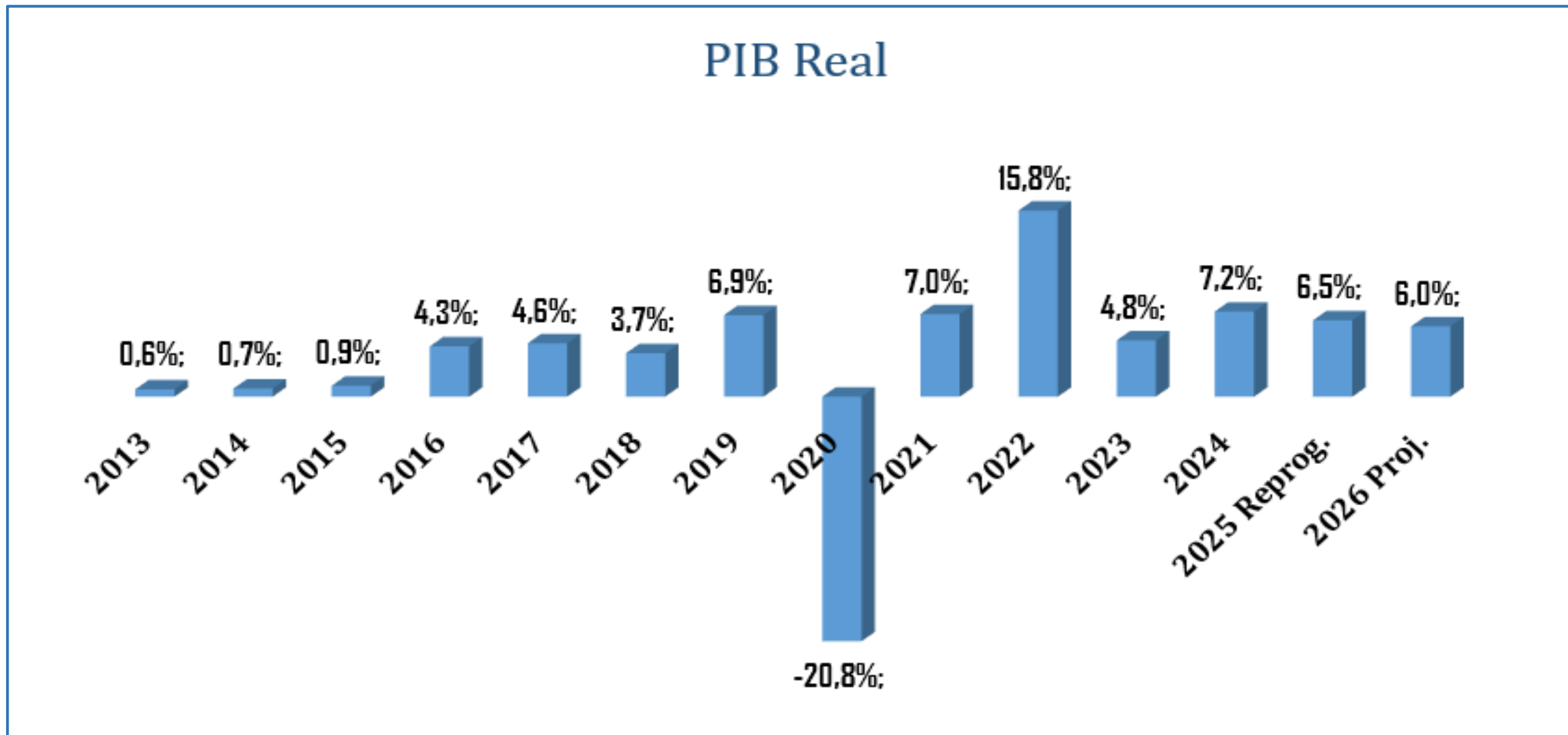
Défice Público

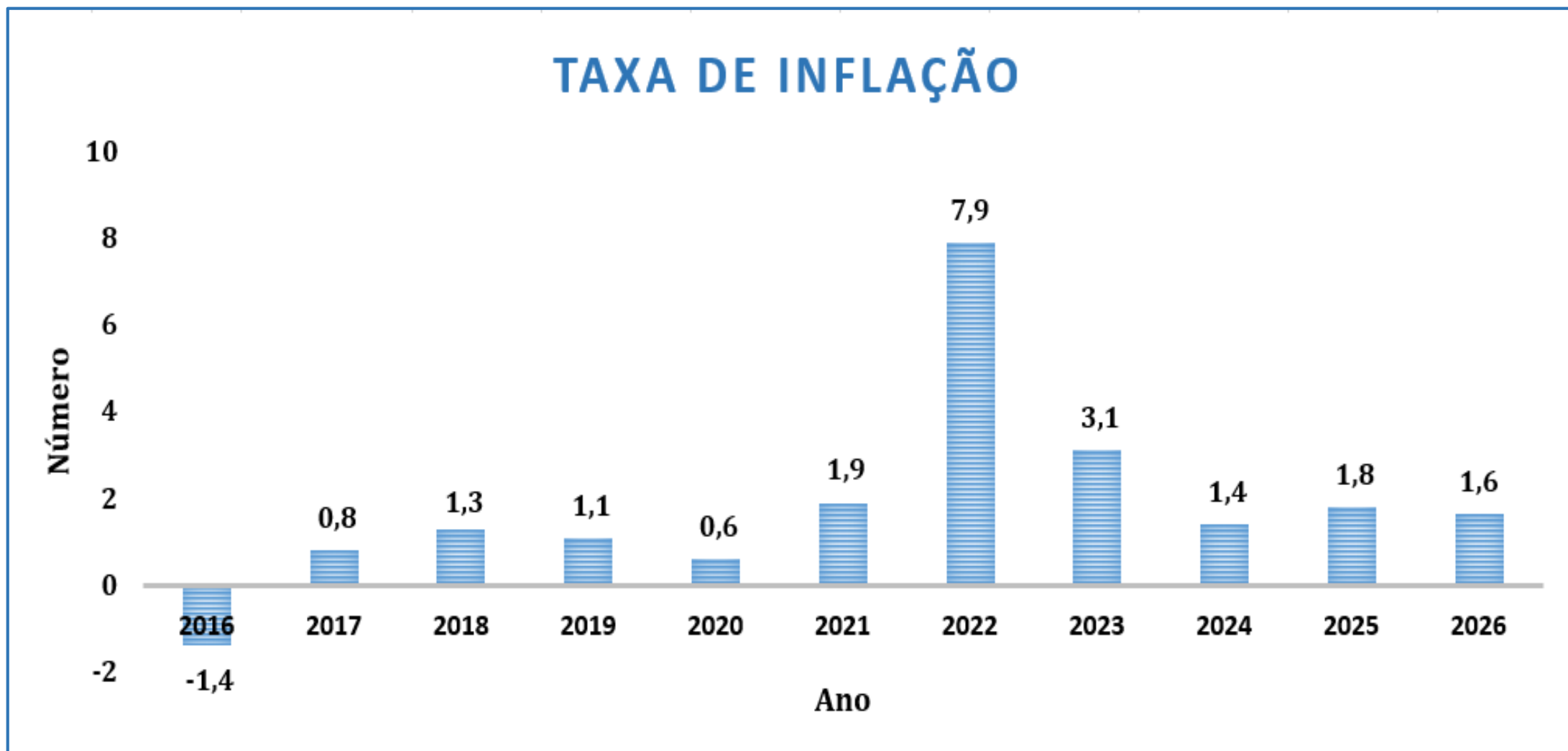
Estima-se que o défice orçamental baixe para 0,9% do PIB em 2026, refletindo o esforço de consolidação fiscal.

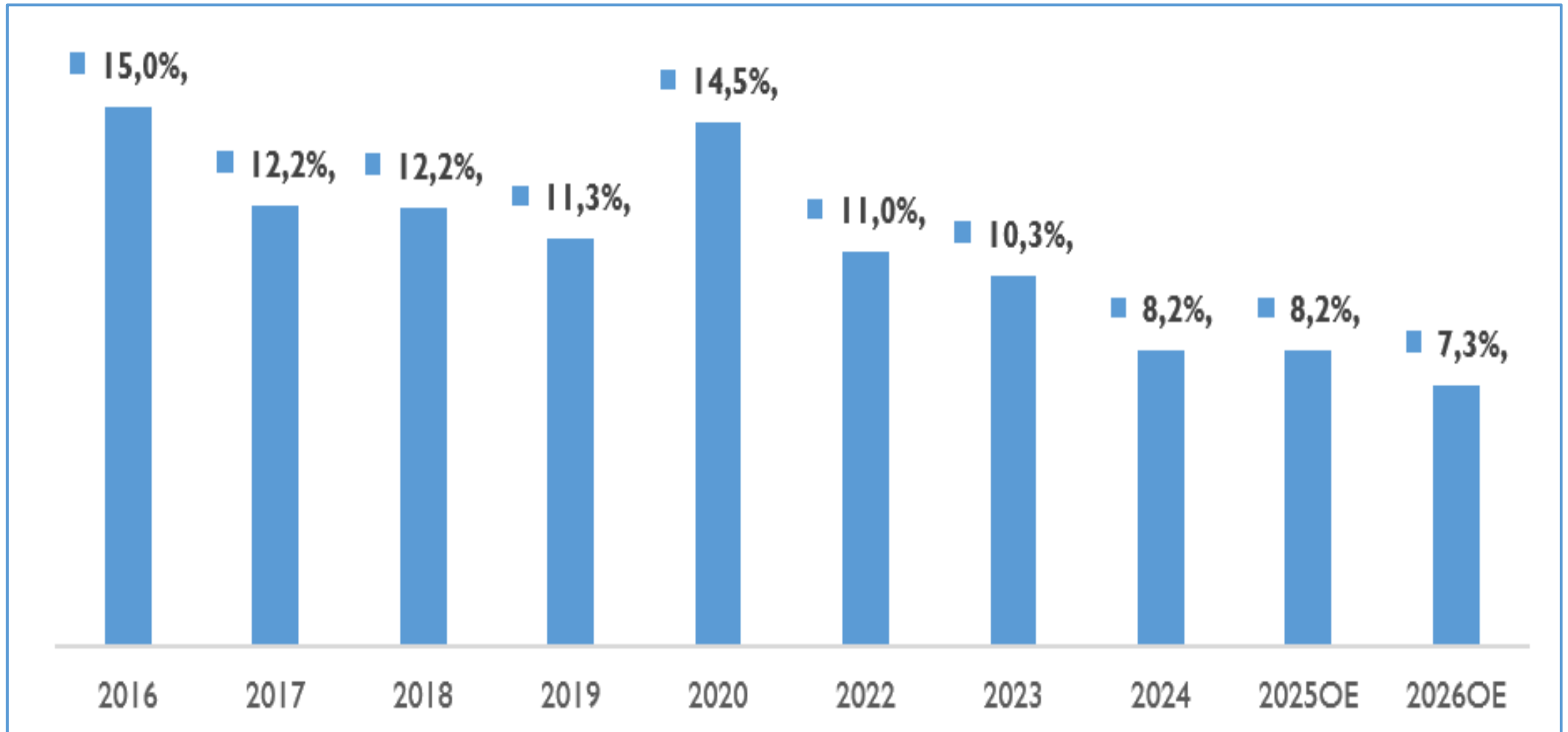
97,4%

Dívida Pública

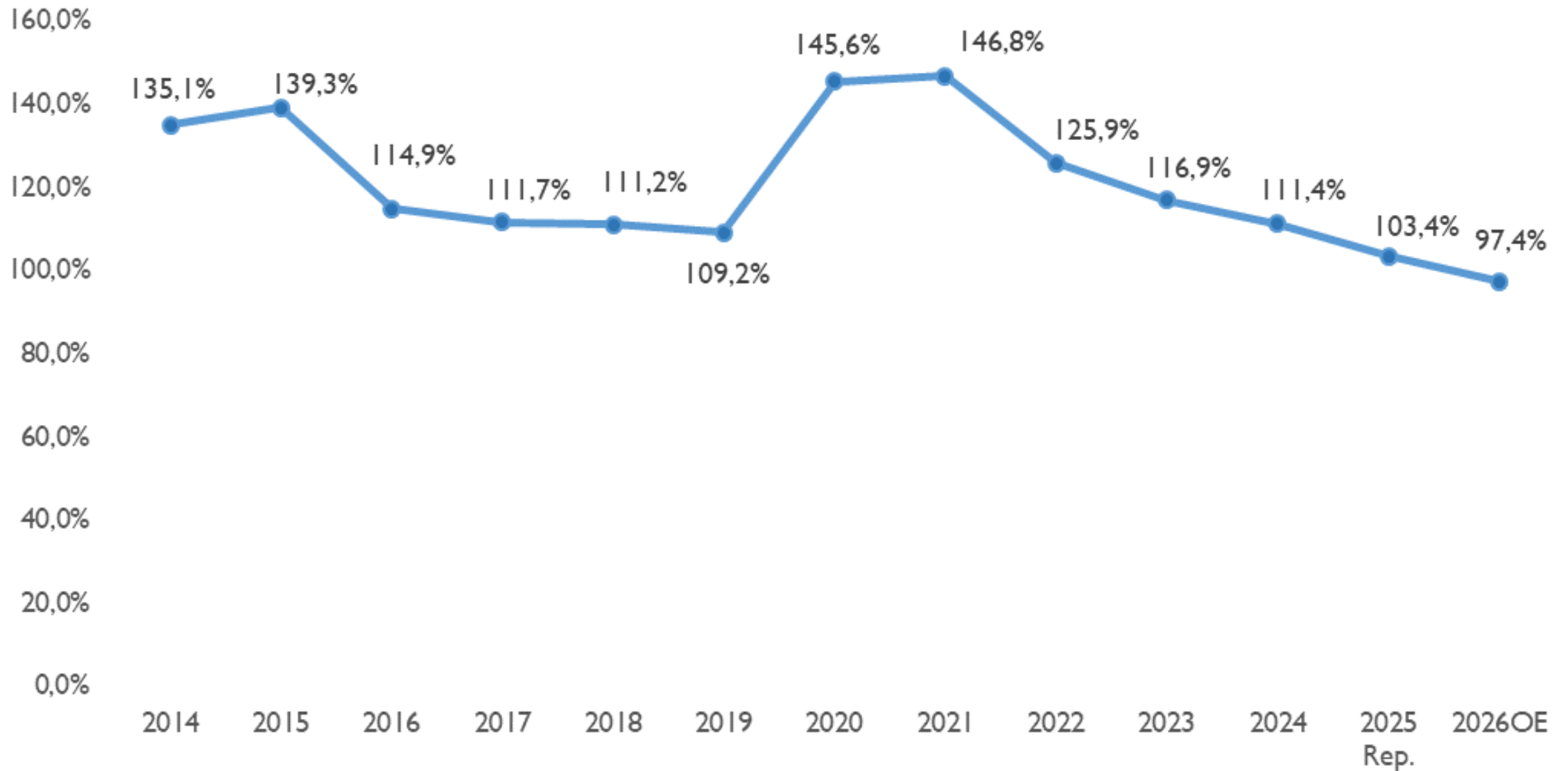
A dívida pública deverá reduzir-se para 97,4% do PIB em 2026.

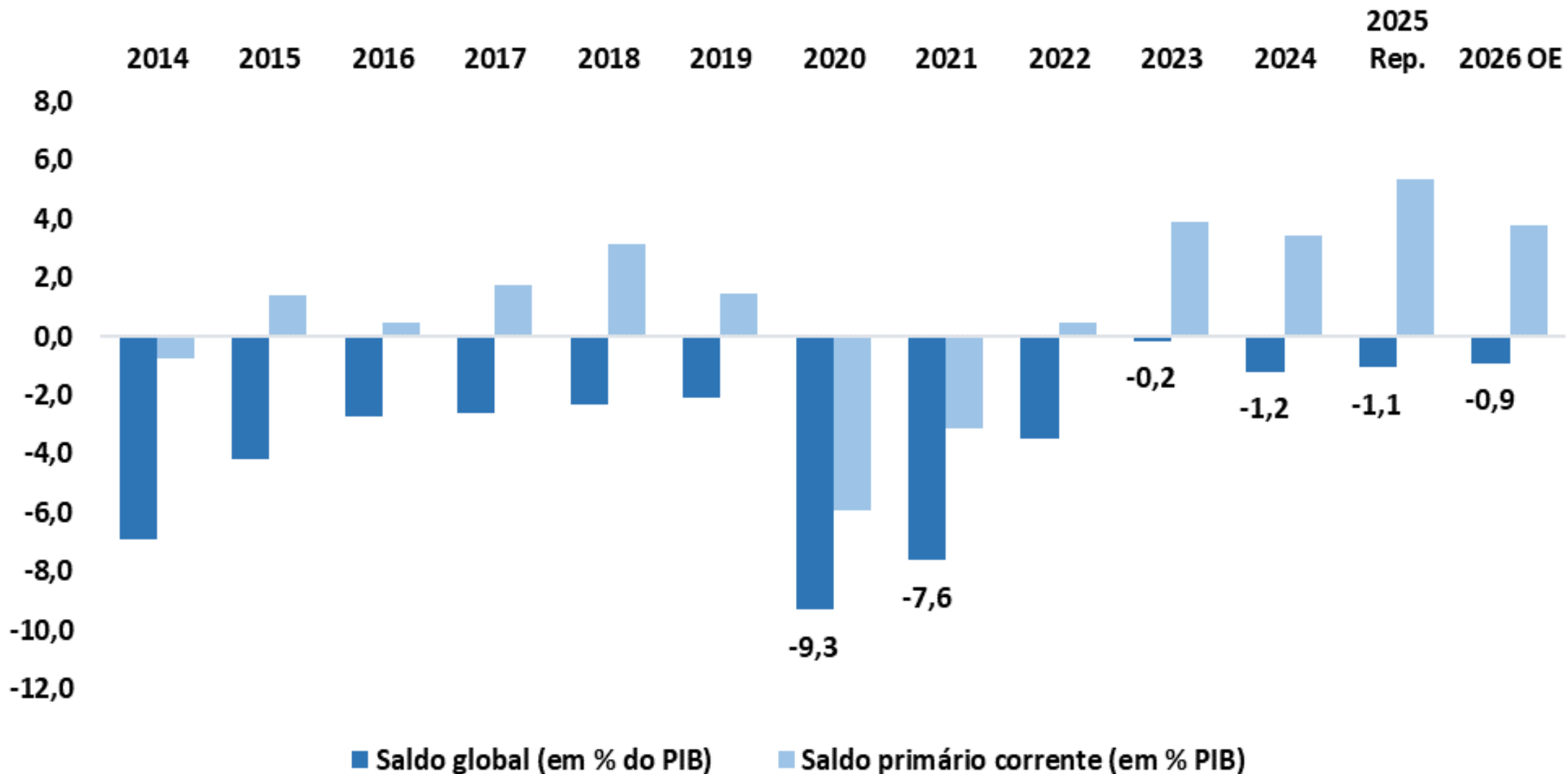






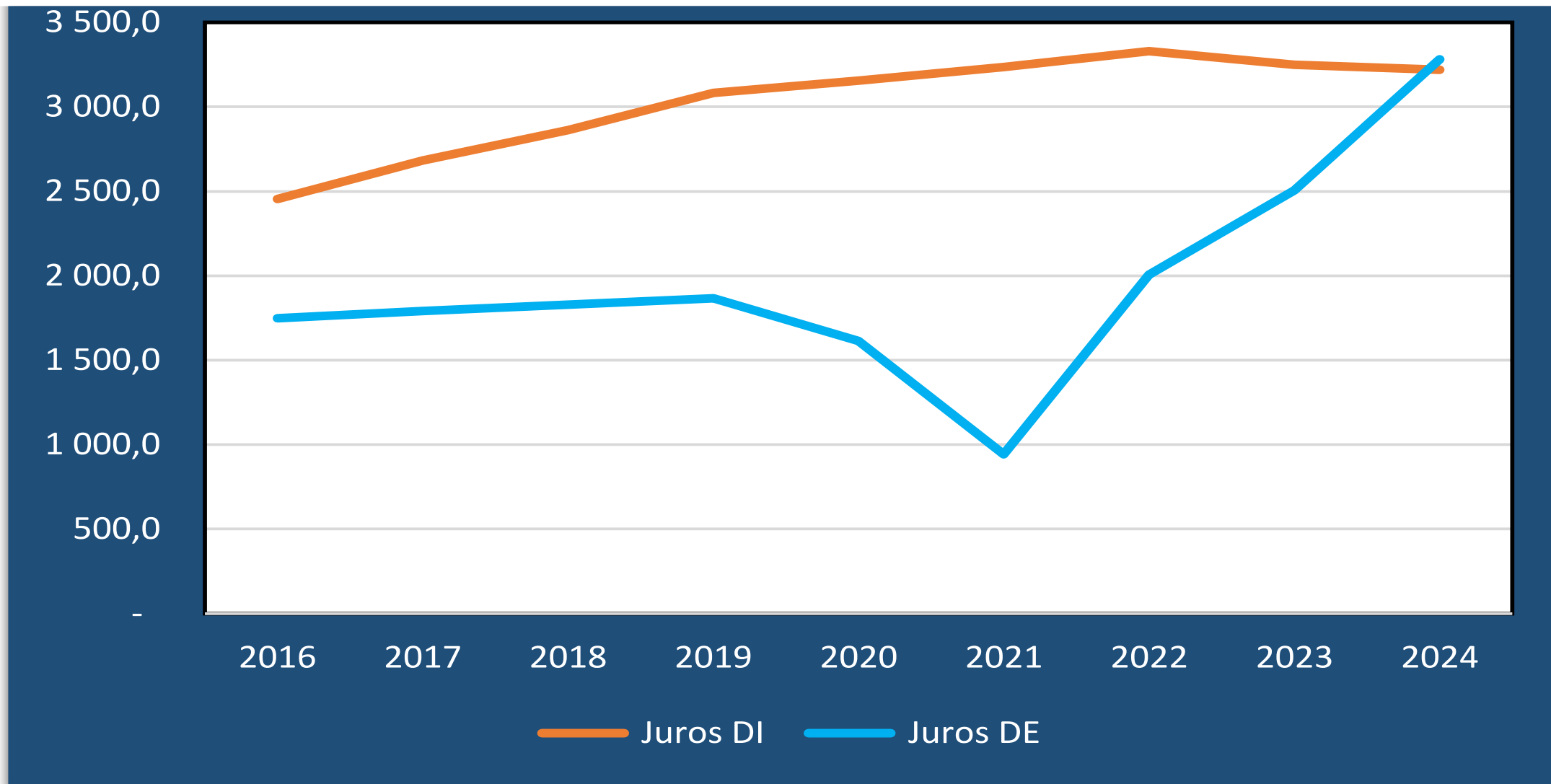
Evolução da Dívida em % do PIB

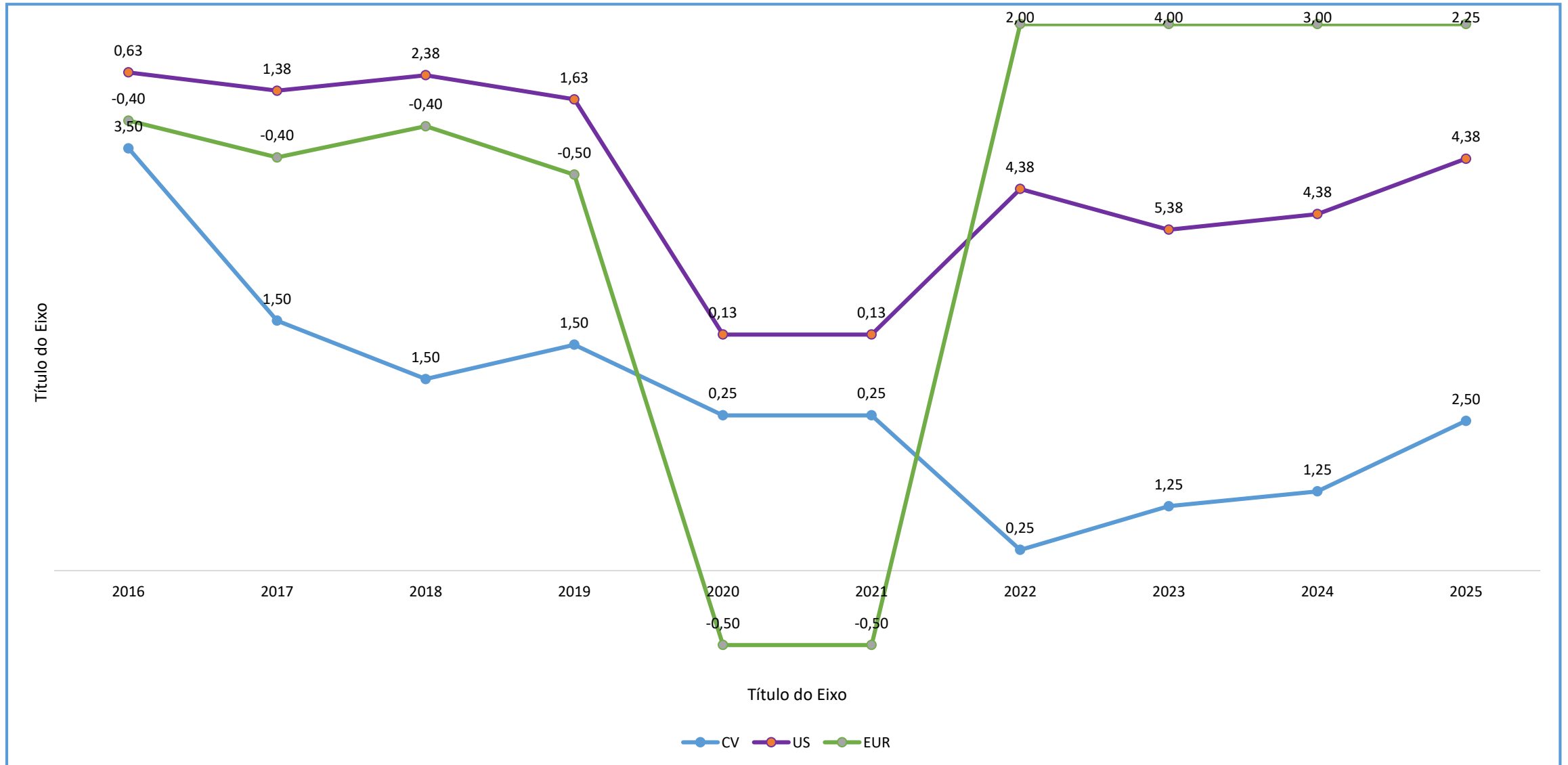






Juros Pagos da Dívida Interna e Externa





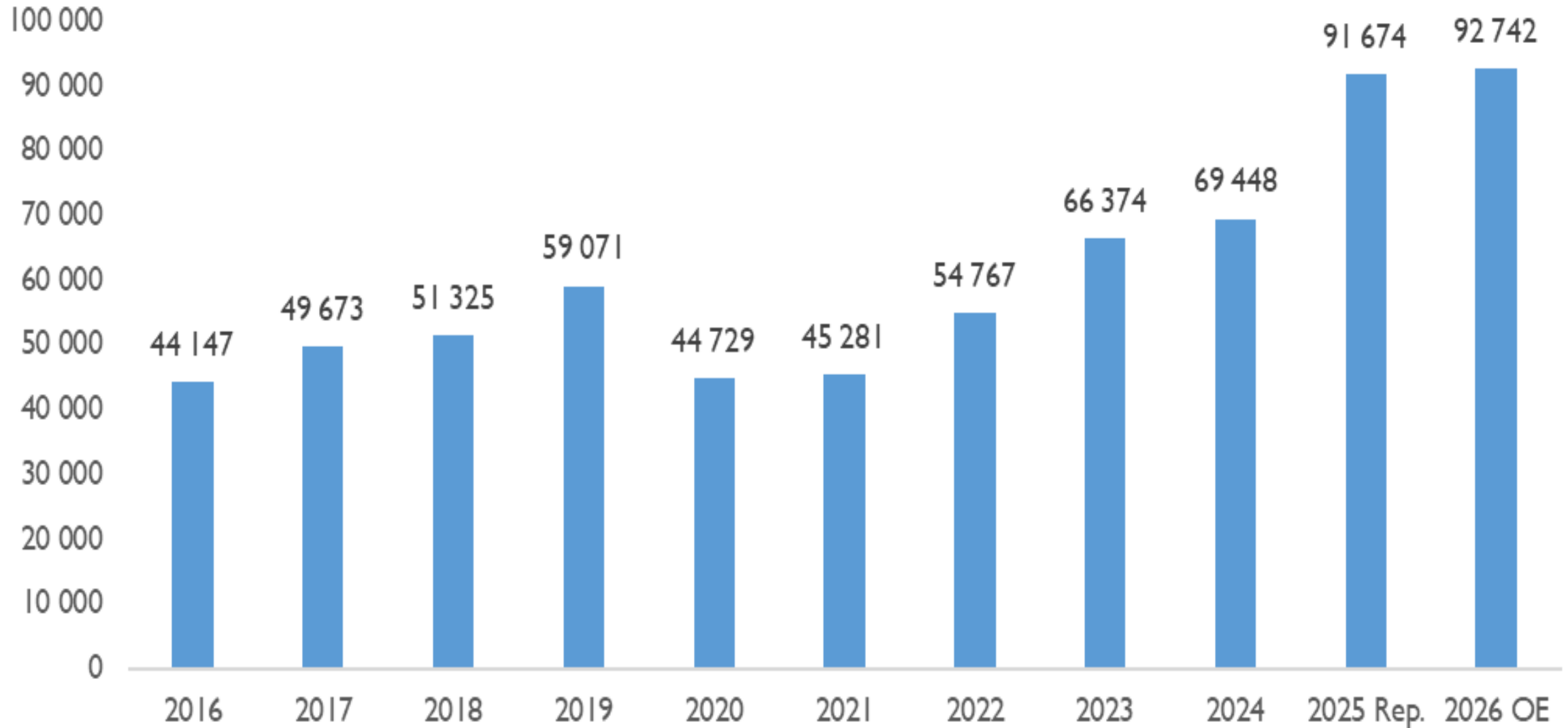
**Trajetória
Orçamental
Receitas**



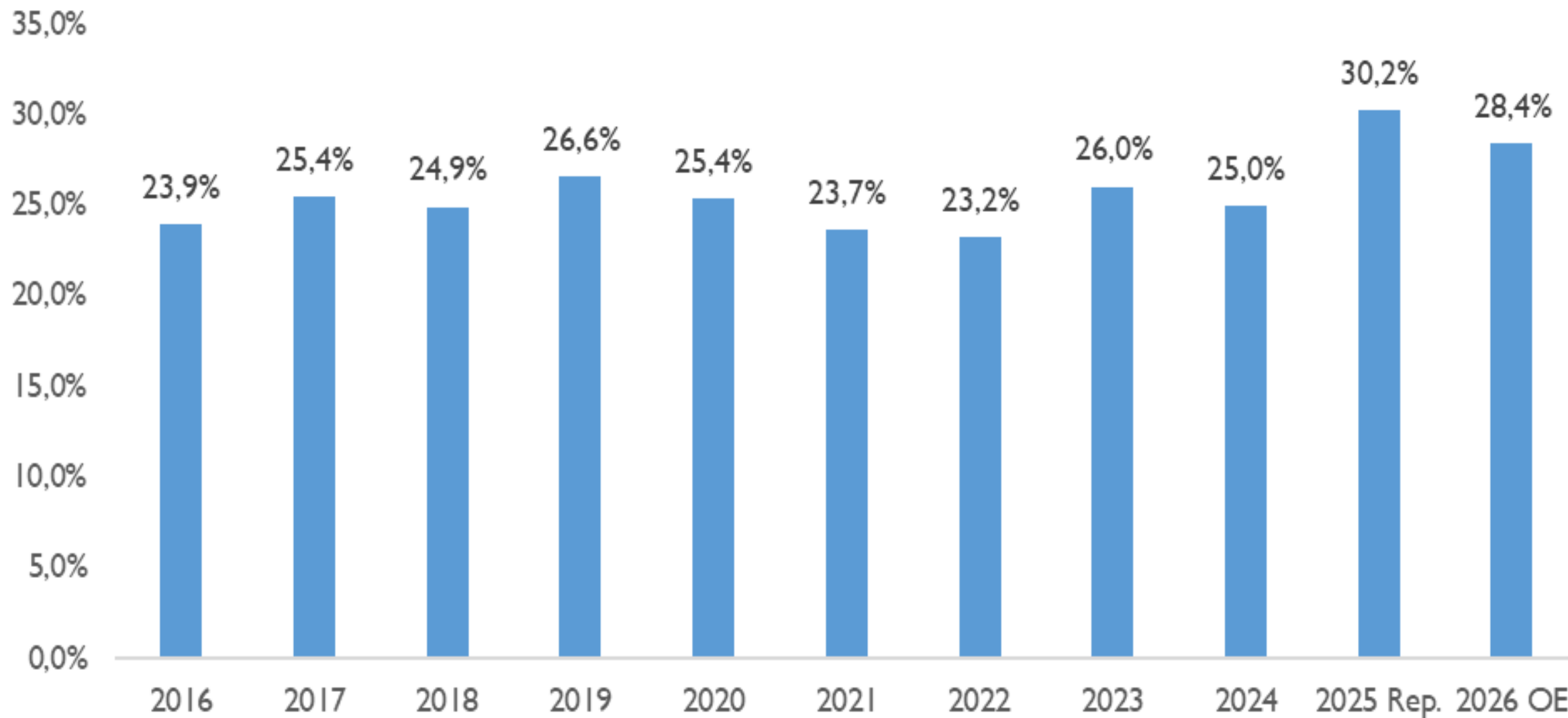
ORÇAMENTO DO ESTADO

DIVERSIFICAÇÃO, CRESCIMENTO SUSTENTÁVEL E INCLUSIVO

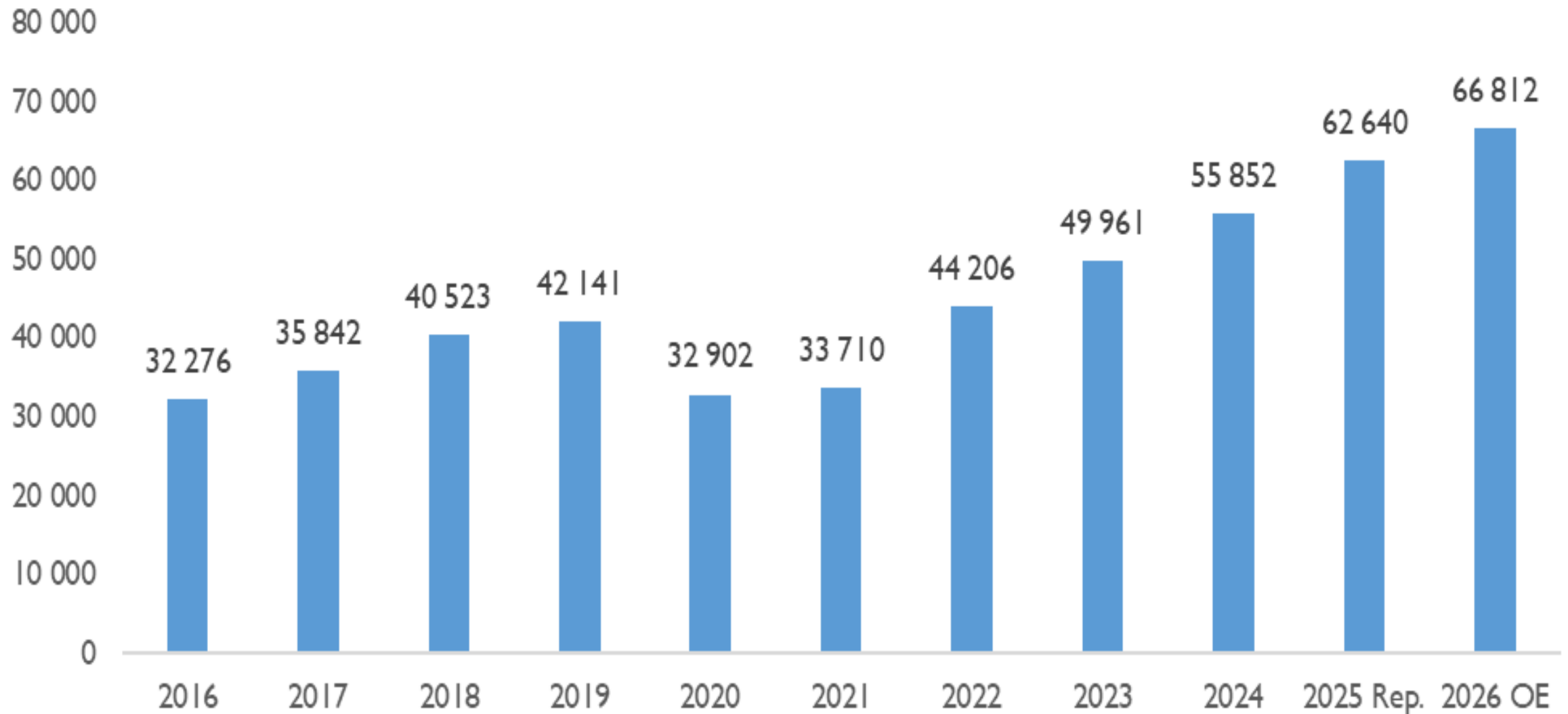
Evolução das Receitas Totais em Milhões de CVE



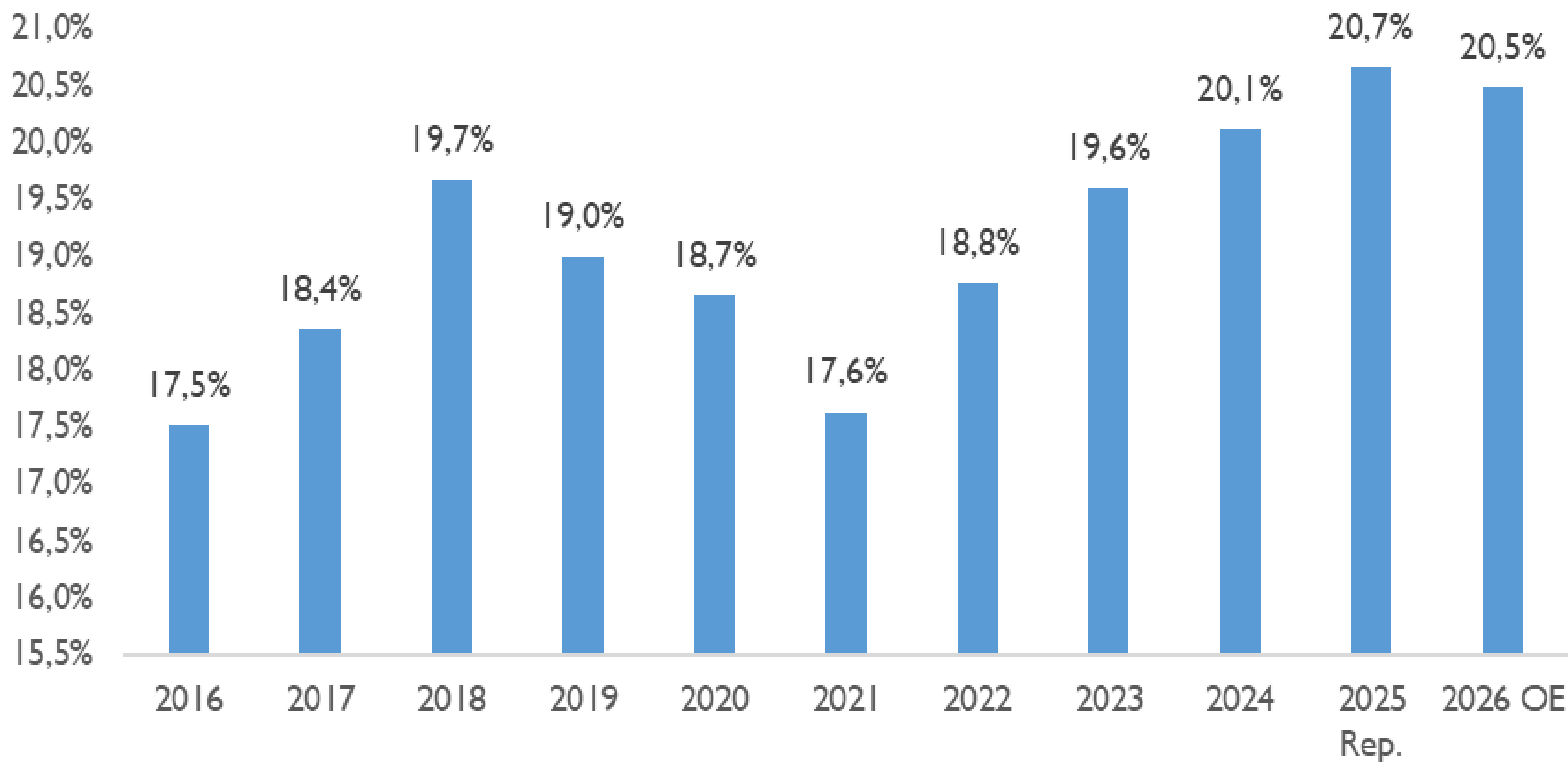
Evolução das Receitas em % PIB



Evolução dos Impostos em Milhões de CVE



Evolução dos Impostos em % do PIB



Receitas Por Tipo de Financiador

TIPO FINANCIAMENTO	ANO		VAR	%	PESO	% PIB
	2025	2026				
Donativo	4 495 563 683	3 906 878 842	-588 684 841	-13%	4%	1%
Emprestimo	7 425 632 545	4 781 030 069	-2 644 602 476	-36%	5%	1%
FCP	32 800 000	27 500 000	-5 300 000	-16%	0,03%	0,01%
Outro	1 444 221 569	1 276 819 056	-167 402 513	-12%	1%	0%
Tesouro	84 513 122 078	85 682 859 769	1 169 737 691	1%	90%	26%
Total Geral	97 911 339 875	95 675 087 736	-2 236 252 139	-2%	100%	29%

Trajetória Orçamental Despesas



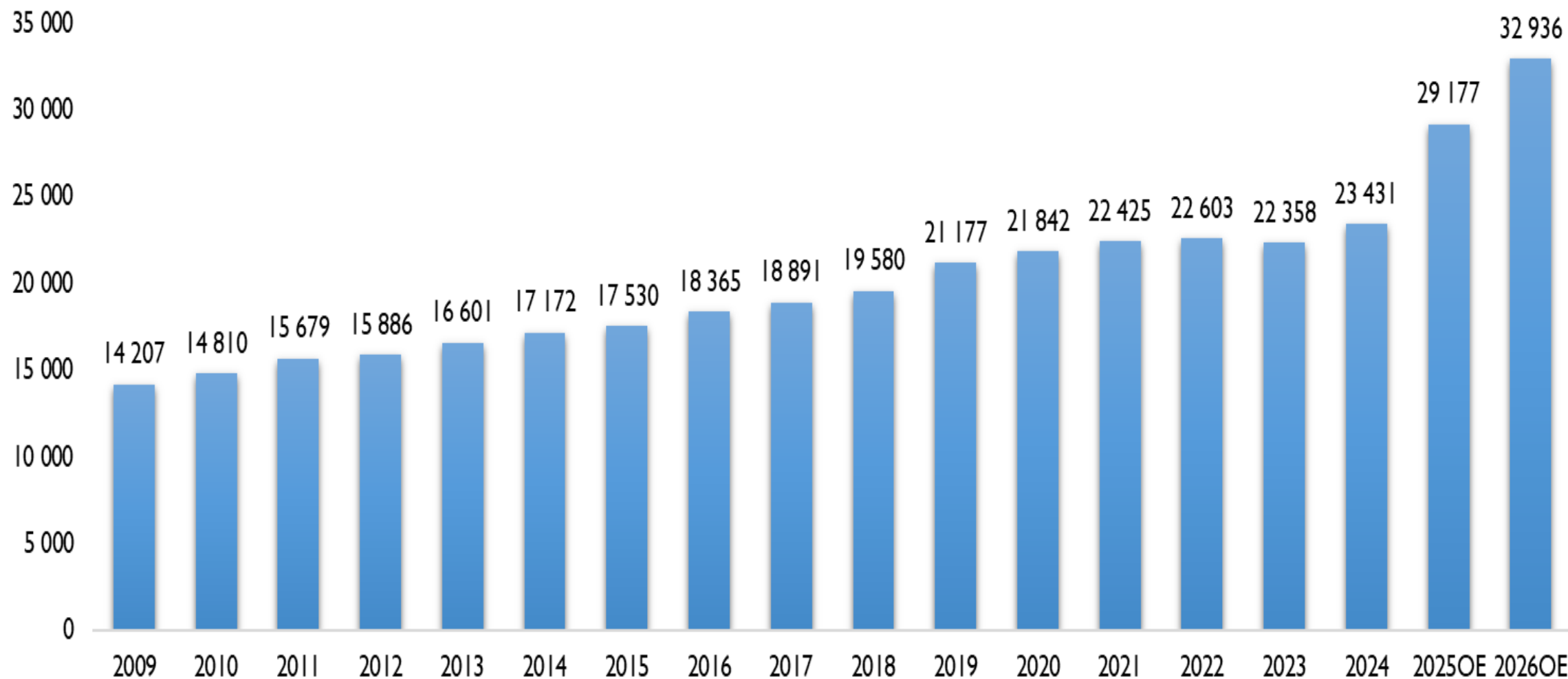
ORÇAMENTO DO ESTADO

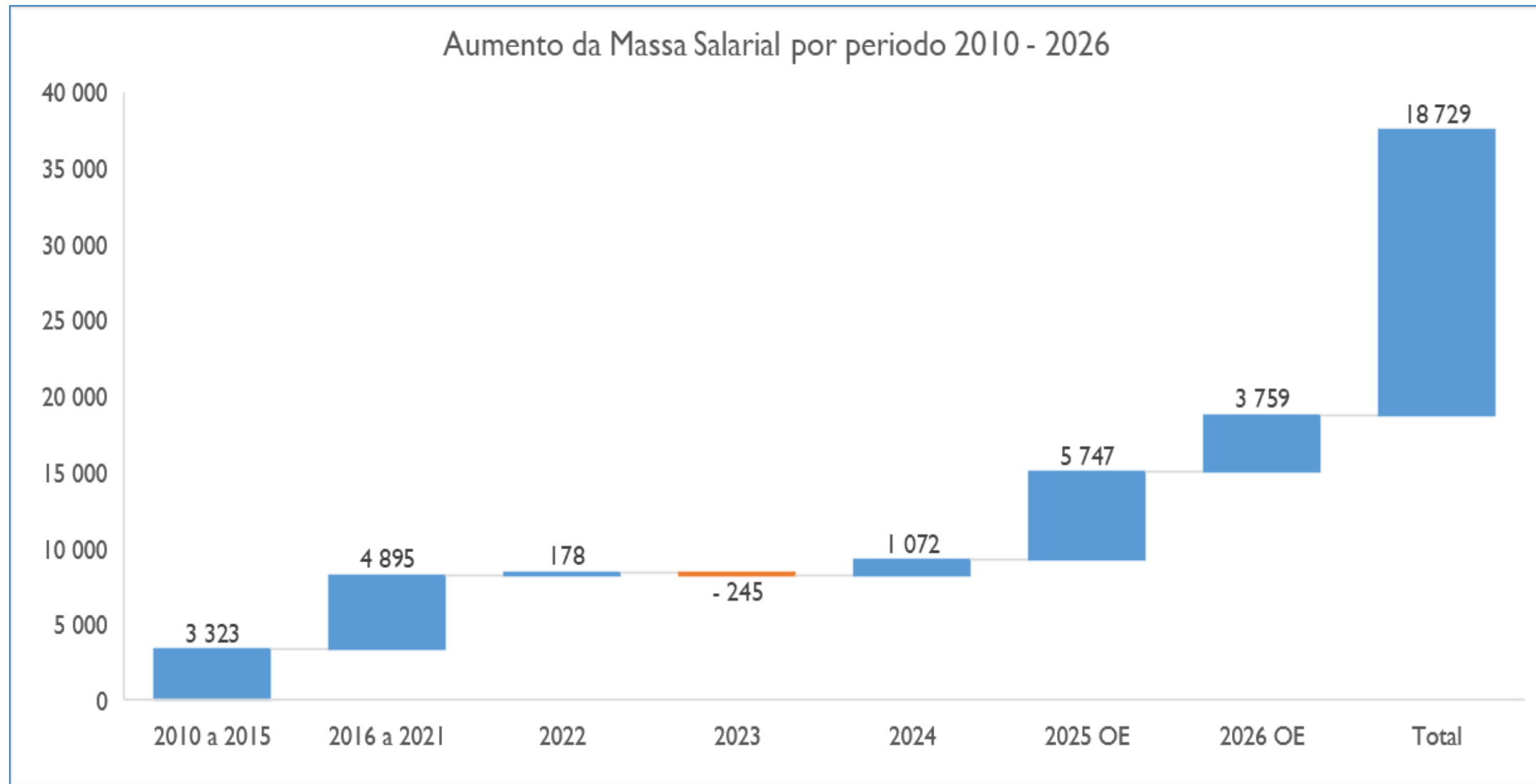
DIVERSIFICAÇÃO, CRESCIMENTO SUSTENTÁVEL E INCLUSIVO

DESPESAS FUNCIONAMENTO	ANO		VAR	%	PESO	% PIB
	2025	2026				
Assuntos económicos	13 018 355 168	12 363 165 456	-655 189 712	-5%	13%	4%
Defesa	2 012 381 295	2 121 244 173	108 862 878	5%	2%	1%
Educação	12 862 410 353	13 620 947 280	758 536 927	6%	14%	4%
Habitação e desenvolvimento urbanístico	3 182 968 932	2 729 051 042	-453 917 890	-14%	3%	1%
Protecção ambiental	3 390 161 889	2 602 157 953	-788 003 936	-23%	3%	1%
Protecção social	12 962 047 563	13 150 621 720	188 574 157	1%	14%	4%
Saúde	10 799 947 104	11 987 597 058	1 187 649 954	11%	13%	4%
Segurança e ordem pública	8 427 166 120	8 841 117 463	413 951 343	5%	9%	3%
Serviços culturais recreativos e religiosos	1 494 274 710	1 371 149 882	-123 124 828	-8%	1%	0%
Serviços Públicos Gerais	29 761 626 741	26 888 035 709	-2 873 591 032	-10%	28%	8%
Total Geral	97 911 339 875	95 675 087 736	-2 236 252 139	-2%	100%	29%

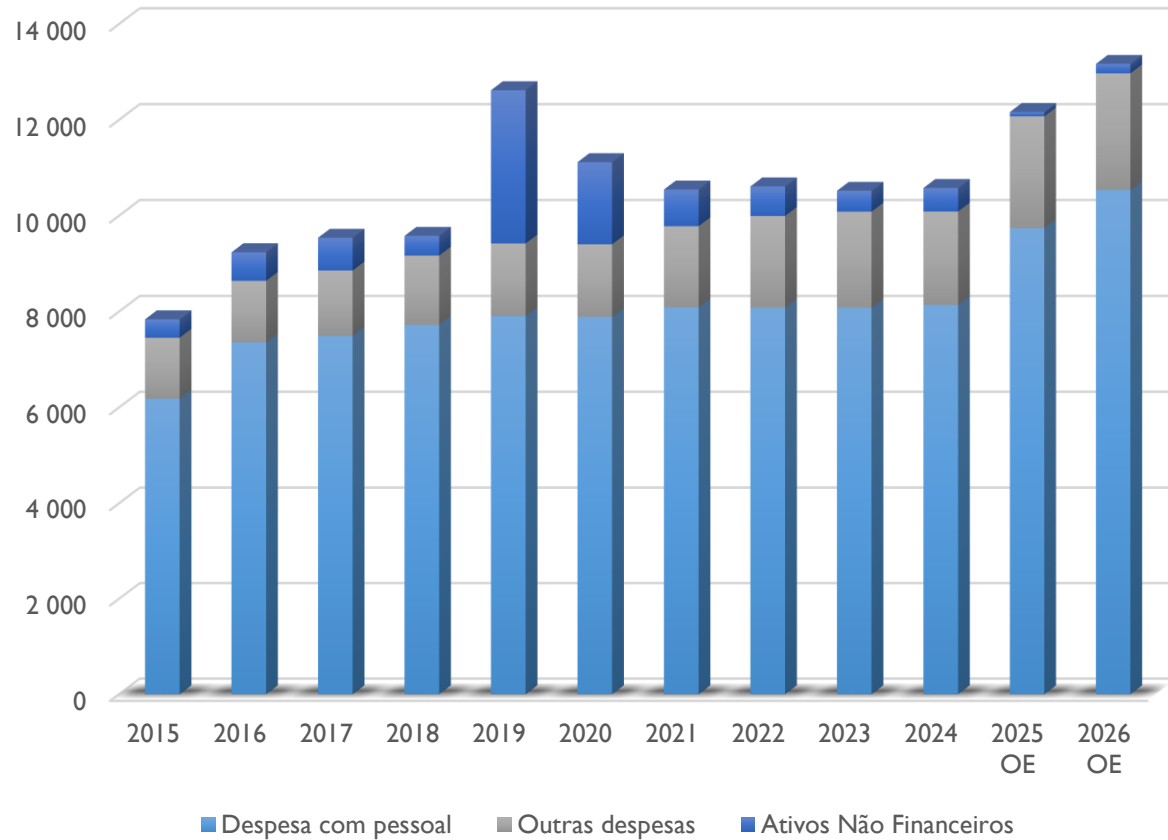
ECON_CODIGO	ANO		VAR	%	PESO	% PIB
	2025	2026				
02.01 - Despesas Com Pessoal	29 177 179 004	32 935 790 185	3 758 611 181	13%	34%	10%
02.02 - Aquisição de Bens e Serviços	19 193 108 513	17 620 921 183	-1 572 187 330	-8%	18%	5%
02.04 - Juros e Outros Encargos	6 174 576 446	6 964 302 518	789 726 072	13%	7%	2%
02.05 - Subsídios	2 073 071 149	1 922 362 757	-150 708 392	-7%	2%	1%
02.06 - Transferências	8 407 601 876	9 868 372 970	1 460 771 094	17%	10%	3%
02.07 - Benefícios Sociais	11 199 408 640	11 515 855 945	316 447 305	3%	12%	4%
02.08 - Outras Despesas	5 104 582 513	4 647 942 155	-456 640 358	-9%	5%	1%
03.01 - Ativos N/Finaceiros	16 581 811 734	10 199 540 023	-6 382 271 711	-38%	11%	3%
Total Geral	97 911 339 875	95 675 087 736	-2 236 252 139	-2%	100%	29%

Evolução das Despesas com Pessoal

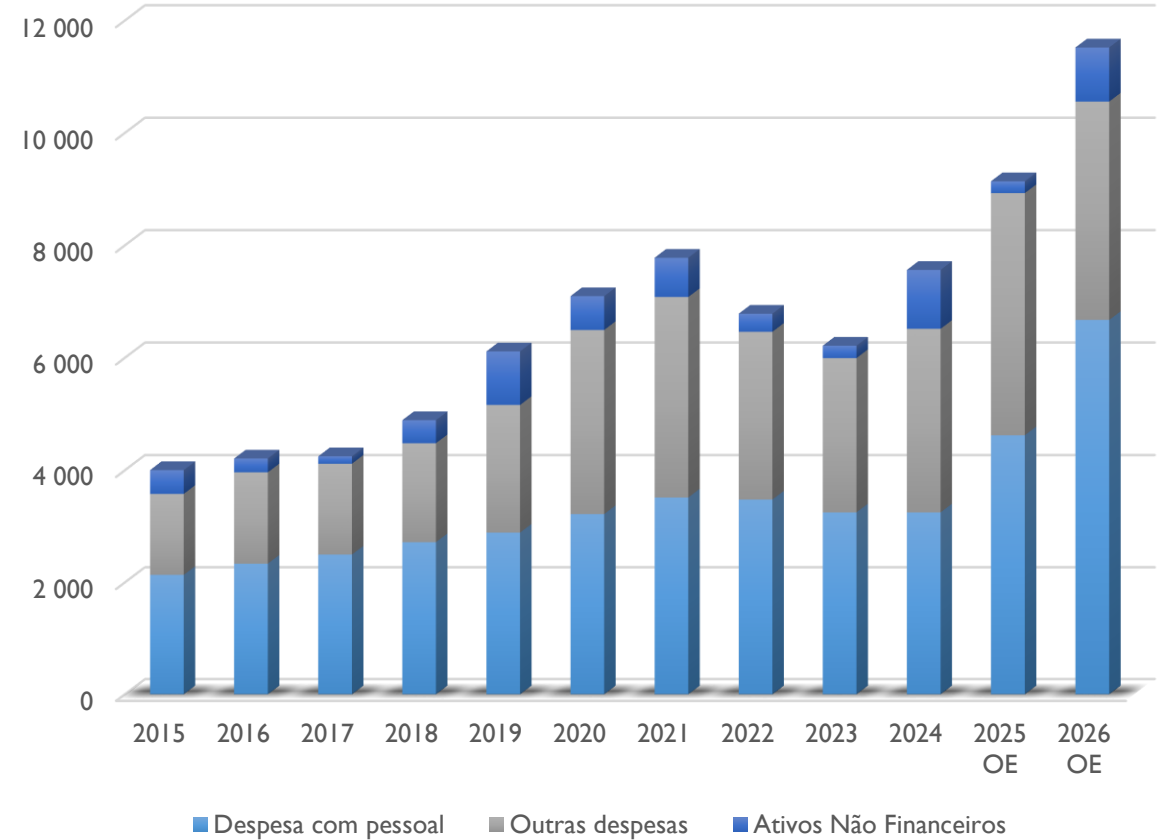




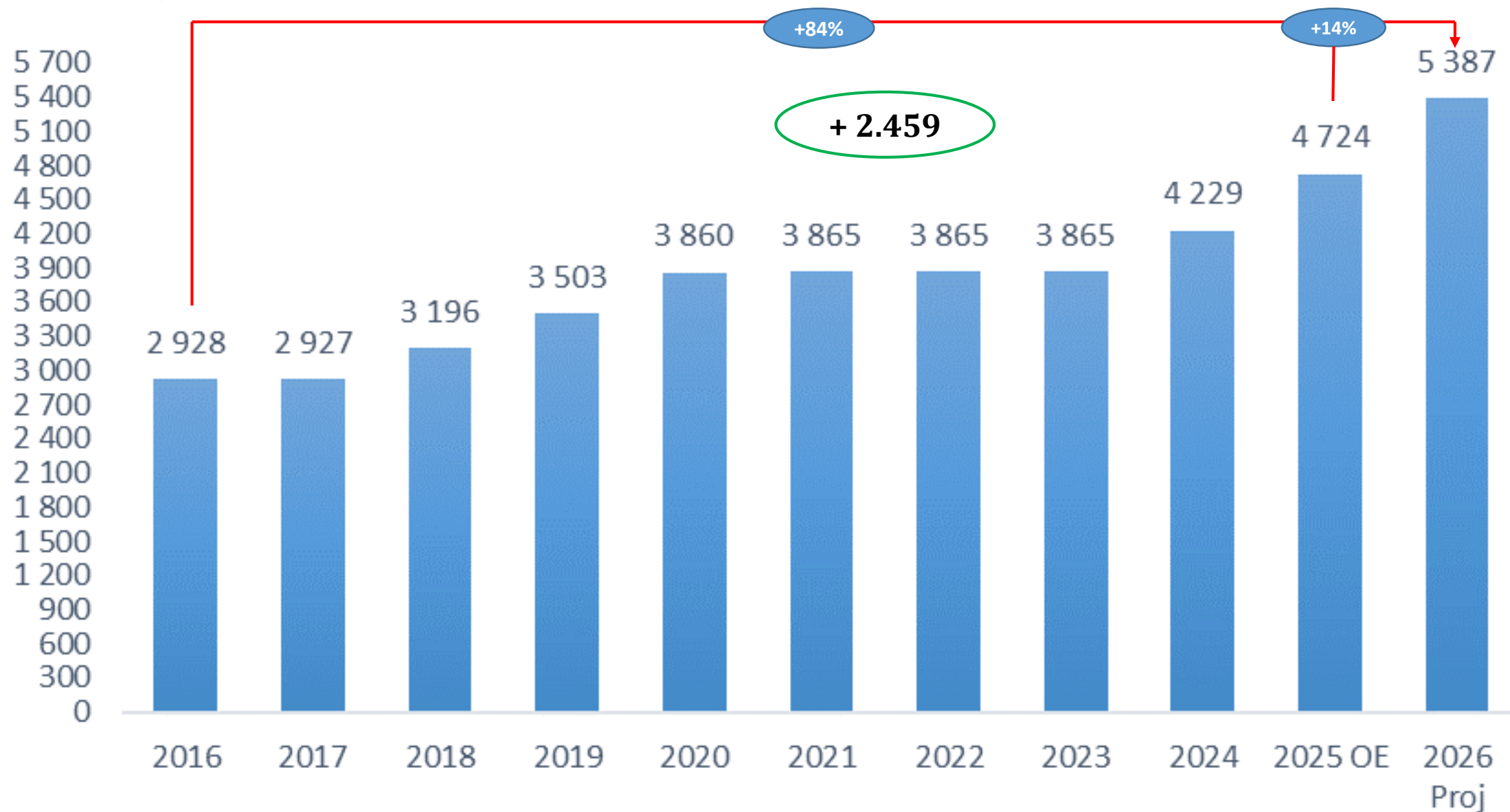
Ministério da Educação



Ministério da Saúde



Evolução do Fundo Financiamento Municipal



Principais Medidas de Política



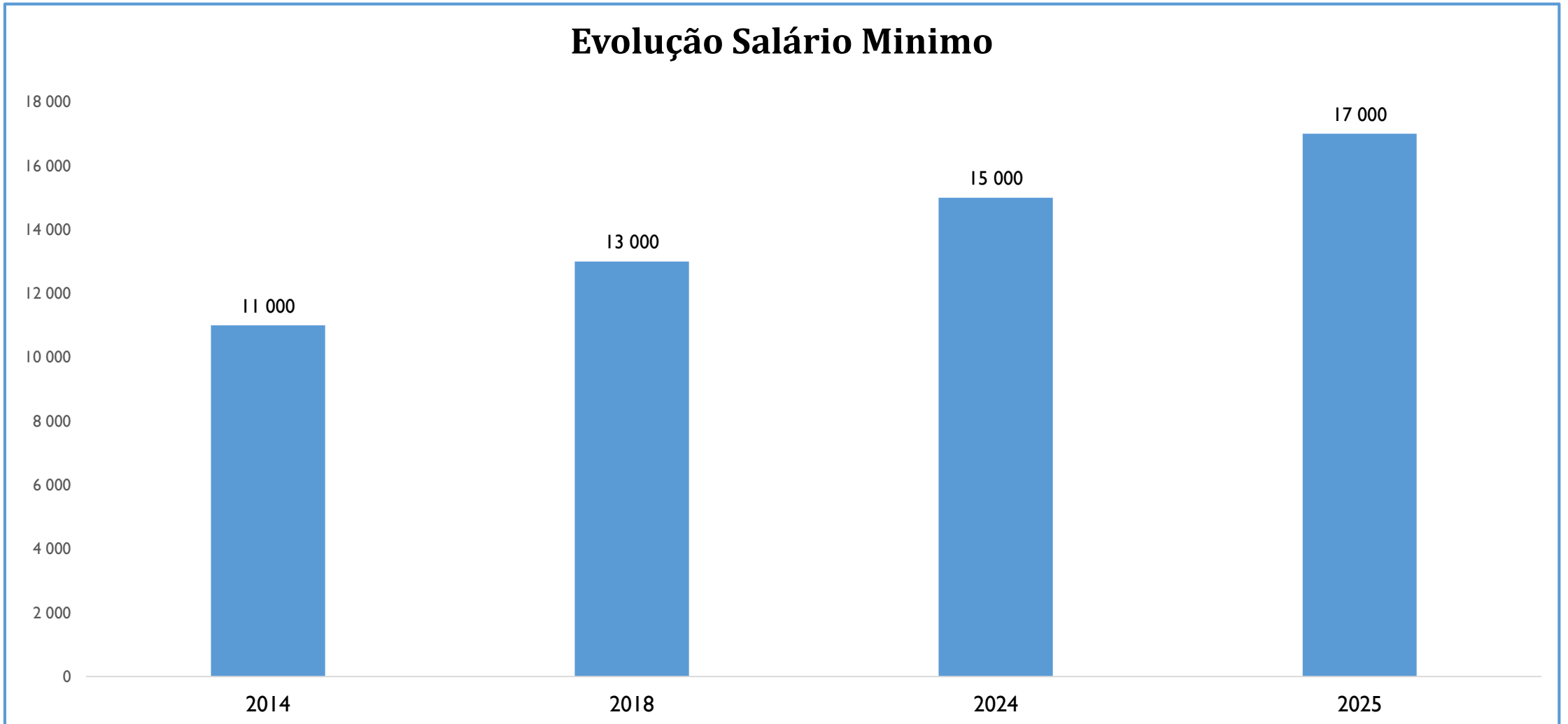
ORÇAMENTO DO ESTADO

DIVERSIFICAÇÃO, CRESCIMENTO SUSTENTÁVEL E INCLUSIVO

- Diversificação da Economia Nacional;
- Consolidação da trajetória de crescimento com justiça social;
- Reforço do papel do Estado Social, da Inclusão social e do desenvolvimento sustentável;



Política de Rendimentos



1. Salário mínimo/ convergência público-privado

- No setor privado, passou de 15.000 CVE para 17.000 CVE;
- Na Administração Pública, evoluiu de 16.000 CVE para 19.000 CVE; e
- No quadro do Conselho de Concertação Social, o compromisso de convergência dos salários mínimos do setor público e privado até 2027, com a proposta de elevação para 25.000 CVE.

2. Subsídio para militares/ praças

- Para o ano 2026, está prevista a atualização do subsídio atribuído aos militares – praças do Serviço Efetivo Normal (SEN):
 - i. **Recruta** - passando de 1.360,00 para 9.500,00 CVE;
 - ii. **Soldados** – Passando de 3.400,00 para 13.800,00 CVE; e
 - iii. **Cabo** – Passando de 5.950,00 para 19.000,00 CVE.

Aumento do Salário do Pessoal do Quadro Comum

+5,8%
PCFR

314.392.788,00 CVE

Aumento do Salário dos Magistrados

+11%
PCFR

172.028.908,00 CVE

Aumento do Salário dos Professores

+15%
PCFR

1.559.549.073,00 CVE

Aumento do Salário dos Médicos e dos Enfermeiros

+28%
PCFR

1.901.453.737,00 CVE

Aumentos Salariais na
Administração Pública -
2026

Salário – Médico Geral

2025
87.250,00 CVE
13.000,00 CVE

2026
136.000,00 CVE
13.000,00 CVE

Salário – Enfermeiro Geral

2025
75.168,00 CVE
13.000,00 CVE

2026
91.000,00 CVE
13.000,00 CVE

Salário – Polícia

2012
43.543,00 CVE
6.531,00 CVE

2026
65.995,00 CVE
9.892,00 CVE

Salário – Magistrados

2024
101.150,00 CVE
40.460,00 CVE + 56.000,00 CVE

2026
140.500,00 CVE
56.200,00 CVE + 56.000,00 CVE

Salário – Médico Especialista

2025
109.600,00 CVE
13.000,00 CVE

2026
158.500,00 CVE
13.000,00 CVE

Salário – Enfermeiro Especialista

2025
75.168,00 CVE
13.000,00 CVE

2026
111.000,00 CVE
13.000,00 CVE

Salário – Professor

2024
78.678,00 CVE

2026
91.000,00 CVE

Evacuação Externa de Doentes

421 milhões (2025) → 467 milhões (2026)
Beneficiando cerca de 747 doentes e 236 acompanhantes

Bonificação de Crédito habitação

202 milhões (2025) → 402 milhões (2026)
Beneficiando cerca de 1.000 famílias

Pensão Social

1.971 milhões (2025) → 1.994 milhões (2026)
Beneficiando cerca de 27.659 famílias

Bolsa de Estudo

484 milhões (2025) → 550 milhões (2026)
Beneficiando cerca de 4.100 famílias; +500 novas bolsas

Rendimento Social de Inclusão (RSI)

695 milhões (2025) → 742 milhões (2026)
beneficiando 9.737 famílias

Investimentos

**2.505 Milhões de
CVE**

Conectividade Aérea

**3.418 Milhões
de CVE**

Infraestrutura

**1.329 Milhões
de CVE**

Habitação

**739 Milhões de
CVE**

Conectividade Marítima

**1.815 Milhões de
CVE**

Água e Saneamento

**1.766 Milhões
de CVE**

Energia

Grandes infraestruturas

❑ **HOSPITAL CABO VERDE**

❑ **CENTRO CESÁRIA EVÓRA**

❑ **AEROPORTO PORTO NOVO**

❑ **Infraestruturas Urbanas** - estradas Pingo Chuva - Saltos/Arribada, da via de acesso a Ribeira da Barca, Circular Cidade Velha - Bota Rama – Salineiro, das estradas Igreja de São Miguel - Cutelo Gomes, Moia Moia, Figueiral, Ribeira de Caibros, Ribeira Fria / Ribeira dos Bodes, e Juncalinho – Carriçal, Circular Fogo;

❑ **Requalificação urbana** – Achada Igreja, Rincão, Praia Baixo, Joao Teves, Fernando Po, Covoada Bruxa; ribeira Brava, Ponta calabaceira, Praia baixo, Queimada Guincho e Tarrafal de São Nicolau; e

❑ **Economia azul** - Mercado de Peixe da Praia, o Complexo de Pescado da Praia, a Requalificação do Porto da Ribeira da Barca, o Porto do Rincão, a Construção da Rampa da Cruzinha em Santo Antão, o Cais do Carriçal e Cais do desembarque da Preguiça em São Nicolau, a Bacia do Porto de Pesca do Chão Bom, o Cais de Tarrafal de Monte Trigo, o Cais do Monte Trigo, o Arrastadouro da Janela – Paul e o Arrastadouro de Paço – Paul.

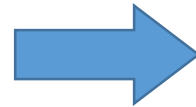
- ❑ **A nível da transição energética** - Central de Bombagem Hídrica de Santiago (Santiago Pumped Storage) e a promoção da penetração das energias renováveis na rede;
- ❑ **a Expansão do porto do Porto Novo e do Porto Grande, a dinamização da CABNAVE**, e a promoção da economia azul;
- ❑ **Projetos como o terminal de contentores da Praia, Terminal de Cruzeiros da Praia e a Expansão do Porto da Praia** deverão dar início em 2026 – preparação projecto;
- ❑ **Construção de vários centros de saúde** nas Ilhas de Santiago, Santo Antão, São Vicente e Brava;
- ❑ **O projeto de “Reforço da Capacidade de Produção da Energia** Fotovoltaica para a Produção e Mobilização de Água;
- ❑ **O projeto melhora a eficiência energética** na distribuição de água usando energia solar, garantindo autonomia, reduzindo custos e emissões;
- ❑ **O projeto “Água e Saneamento de Bairros Periféricos da Cidade da Praia”** com um orçamento de 525 milhões de CVE, visa melhorar o acesso a água potável e serviços de tratamento de esgoto em áreas periféricas da cidade da Praia.

- ❑ **Continuidade do projeto “Abastecimento de Água e Saneamento de Águas Residuais da Ilha de Santo Antão”**
- ❑ **O projeto «Sistema de Produção e Distribuição de Água em Santiago»**
- ❑ **A mobilização de água e manutenção de infraestruturas hidráulicas**
- ❑ **A melhoria na gestão dos resíduos Sólidos Urbanos (RSU), orçado em 171 milhões de CVE, para a realização das seguintes ações: adequações técnicas para aumentar o abastecimento de água na ilha da Boa Vista,**
- ❑ **O projeto “Conduta de Adução e Distribuição de Água nos Municípios de Santa Catarina, São Salvador do Mundo e São Lourenço dos Órgãos”,**
- ❑ **Segurança nacional**
- ❑ **Órgãos Soberania e funções de soberania**
- ❑ **Justiça – governança, infraestruturas e RH**

São Vicente, Santo Antão e São Nicolau – Resposta Situação de Calamidade

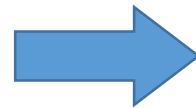
Plano de Intervenções

Financiamento Total



3.883.394.826 CVE

2025



2.103.433.693 CVE

2026



1.779.961.133 CVE

São Vicente, Santo Antão e São Nicolau – Resposta Situação de Calamidade

Eixo I – Resposta Emergencial, destinado a assegurar realojamento, fornecimento de bens essenciais, limpeza e desobstrução de vias e restabelecimento urgente de serviços básicos de água, energia e comunicações.

Eixo II – Infraestruturas Resilientes (intervenções de reforço no curto prazo), compreendendo a reabilitação e reforço de estradas, sistemas de drenagem, obras de proteção costeira e recuperação de infraestruturas sociais.

Eixo III – Habitação Segura, contemplando a reabilitação de habitações danificadas, programas de construção habitacional social, assistência técnica e capacitação em construção resiliente.

Eixo IV – Serviços Essenciais, visando a restauração e reforço das redes de distribuição de água, recuperação de sistemas de saneamento, reforço da resiliência das redes de energia e telecomunicações através da proteção de subestações e traçados críticos e reforço das redundâncias.



Habitação

- Garantia pessoal do Estado até **15%** ➡ valor do crédito habitação própria permanente para jovens até 35 anos.
- Bonificação taxas de juros à habitação:
 - até **55%** da taxa de juro do crédito à habitação no regime bonificado jovem
 - até **50%** da taxa de juro do crédito à habitação no regime bonificado
- Venda habitação a preços controlados, através de crédito fiscal ao investimento, isenção do IUP, isenção imposto de selo e a redução da taxa de DI.
- Facilitação do acesso à habitação:
 - isenção dos encargos com atos notariais e de registos
 - isenção de impostos de selo na contratação de financiamento
 - redução **de 50%** de impostos sobre o património na aquisição e manutenção do imóvel
 - aumento, **em 50%**, do limite da dedução dos encargos com a renda de habitação em sede de IRPS

- Capital em dívida: 6.200.000 CVE
 - Taxa de Juro: 6,88%
 - Maturidade: 30 anos
 - Taxa de Esforço: 40%



- **Prestação Original = 39.873 CVE**
- Redução da Prestação (Bonificação de Juros) = - 17.224 CVE
 - **Prestação Final (com Bonificação) = 22.649 CVE**

No setor de habitação, até 2026, prevê-se a construção e entrega de 7.600 habitações (**+1000 casas novas**).

A infraestruturação de 120,8 (hectares) de terrenos, a instalação de 9.600 serviços básicos (água e energia) e a reabilitação de 16.000 habitações, reduzindo em 40% o défice qualitativo (**+2.500 casas**).

Paralelamente, será feita a requalificação de 36 (hectares) de núcleos habitacionais, promovendo maior dignidade e inclusão, em consonância com os ODS e a Agenda Estratégica de Desenvolvimento Sustentável de Cabo Verde.

Fomento Empresarial

**Dinamização da
economia e melhoria
ambiente de negócios**

- Redução do IRPC de 21 a 20%
- Garantias do Estado até ao limite 3.000.000.000 CVE
- Ecosistema:
 - Pró-Capital (dinamização investimento)
 - Pró-Empresa (assistência ao empreendedorismo)
 - Pró- Garantia e Fundo Soberano de Garantia do Investimento Privado (garantias públicas)

Incentivos às *Start-ups* jovens

- 5% de IRPC nos 5 anos de atividade
- 2,5% de IRPC para Start-up Tecnologias de Informação e Comunicação (TIC) e Investigação e Desenvolvimento
- Isenção DI, IVA e ICE na importação de um veículos
- Isenção de DI na importação de matérias-primas e subsidiárias na fase de instalação, ampliação ou remodelação
- Isenção do imposto de selo nos contratos de financiamento
- Redução de 50% dos emolumentos devidos por atos notariais e de registo na compra e venda de imóveis para as suas instalações

Medidas e Inovações Fiscais



ORÇAMENTO DO ESTADO

DIVERSIFICAÇÃO, CRESCIMENTO SUSTENTÁVEL E INCLUSIVO

Medidas e Inovações Fiscais

Redução taxa IRPC de 21% → 20%

Melhorias das condições de acesso e do uso dos benefícios de regresso definitivo dos não residentes (alargamento ao investidor emigrante)

Promoção de atividades de bem-estar e de atitude de vida saudável (isenção de DI e IVA na importação de bicicletas sem motor e redução da carga tributária sobre produtos (alguns) tidos como saudáveis)

Redução de DI → mais de 400 produtos no âmbito da adoção faseada da TEC CEDEAO

Redução taxa de ICE

- importação de viaturas novas (de 100 contos para Zero)
- viaturas usadas até 4 anos (de 200 → para 100 contos)

Redução da carga tributária em sede do IRPS/ Deduções

Promoção da atividade de construção e reparação naval (isenção de DI e IVA na importação de **produtos de ferro ou aço laminados a quente, não enrolados** destinados exclusivamente à construção e reparação naval)

Medidas e Inovações Fiscais

Reforço da promoção de transportes aéreos inter-ilhas (isenção do imposto sobre rendimentos nas rendas pagas a entidades não residentes, no âmbito de contratos de leasing operacional ou financeiro de aeronaves afetadas exclusivamente à operação de transporte aéreo regular inter-ilhas)

Introdução/adoção das regras do imposto mínimo global qualificado (as grandes EMN passam a estar sujeitas às regras da tributação mínimo global da taxa efetiva de **15%**)

- Aos dependentes do agregado familiar e aos ascendentes que vivam em comunhão de habitação com o sujeito passivo
- Às despesas gerais familiares
- Despesas de saúde e com seguros de saúde
- Despesas de educação e formação
- Aos encargos com imóveis
- Às importâncias respeitantes a pensões de alimentos
- À exigência de fatura
- Aos encargos com lares
- Às pessoas com deficiência

OBRIGADO

www.minfin.gov.cv



ORÇAMENTO DO ESTADO

DIVERSIFICAÇÃO, CRESCIMENTO SUSTENTÁVEL E INCLUSIVO