



Ministério
das Finanças

OE26

ORÇAMENTO DO ESTADO

DIVERSIFICAÇÃO, CRESCIMENTO SUSTENTÁVEL E INCLUSIVO

Principais Indicadores



ORÇAMENTO DO ESTADO

DIVERSIFICAÇÃO, CRESCIMENTO SUSTENTÁVEL E INCLUSIVO



Consolidação do PEDS II: Indicadores de Desenvolvimento

- Índice de perceção de corrupção – **2º na Região Africana;**
- Índice de Boa Governação – **3º na Região Africana;**
- Índice de Democracia – **3º na Região Africana;**
- Índice de Liberdade Económica – **3º na Região Africana;**
- Índice de Desenvolvimento do Capital Humano – **3º na Região Africana;**
- Qualidade de Vida – medido através do Índice de Progresso Social – **2º na Região Africana;**
- Índice de Maturidade GOVTECH – **1º na Região Africana;**

Cenário Macroeconómico

	2024	2025P	2026P	2025P Dif. face a out. 2024 (p.p)	2026P
Variações percentual (%)					
PIB REAL					
Economia Mundial	3.3	2.8	3.0	-0,4	-0,3
Economias Avançadas	1.8	1.4	1.5	-0,4	-0,3
Zona Euro	0,9	0.8	1,2	-0,4	-0,3
EUA	2,8	1,8	1.7	-0,4	-0,3
Reino Unido	1.1	1.1	1,4	-0,4	-0,1
Japão	0.1	0.6	0.6	-0,5	-0,2
Economias Emerg. e em Desenv.	4.3	3.7	3.9	-0,5	-0,3
China	5.0	4.0	4.0	-0,5	-0,1
Índia	6,5	6.2	6.3	-0,3	-0,2
África Subsaariana	4.0	3.8	4,2	-0,4	-0,2
CEDEAO*	5.6	5.5	5.5		
Índice de Preços do Consumidor (IPC)					
Inflação Mundial	5.7	4.3	3.6	0.0	0.0
Economias Avançadas	2.6	2.5	2.2	0.5	0.2
Economias Emerg. e em Desenvolvimento	7.7	5.5	4.6	-0,4	-0,1
CEDEAO*	9.9	7.1	6.6		



Principais Indicadores

6,0%

PIB Real

A economia deverá crescer 6,0% em 2026.

7,3%

Taxa de desemprego

A taxa de desemprego estabilizará nos 7,3% da população ativa, mantendo-se em níveis historicamente baixos.

1,4%

Inflação

A taxa de inflação média está projetada em 1,4% para o ano de 2026.

0,8%

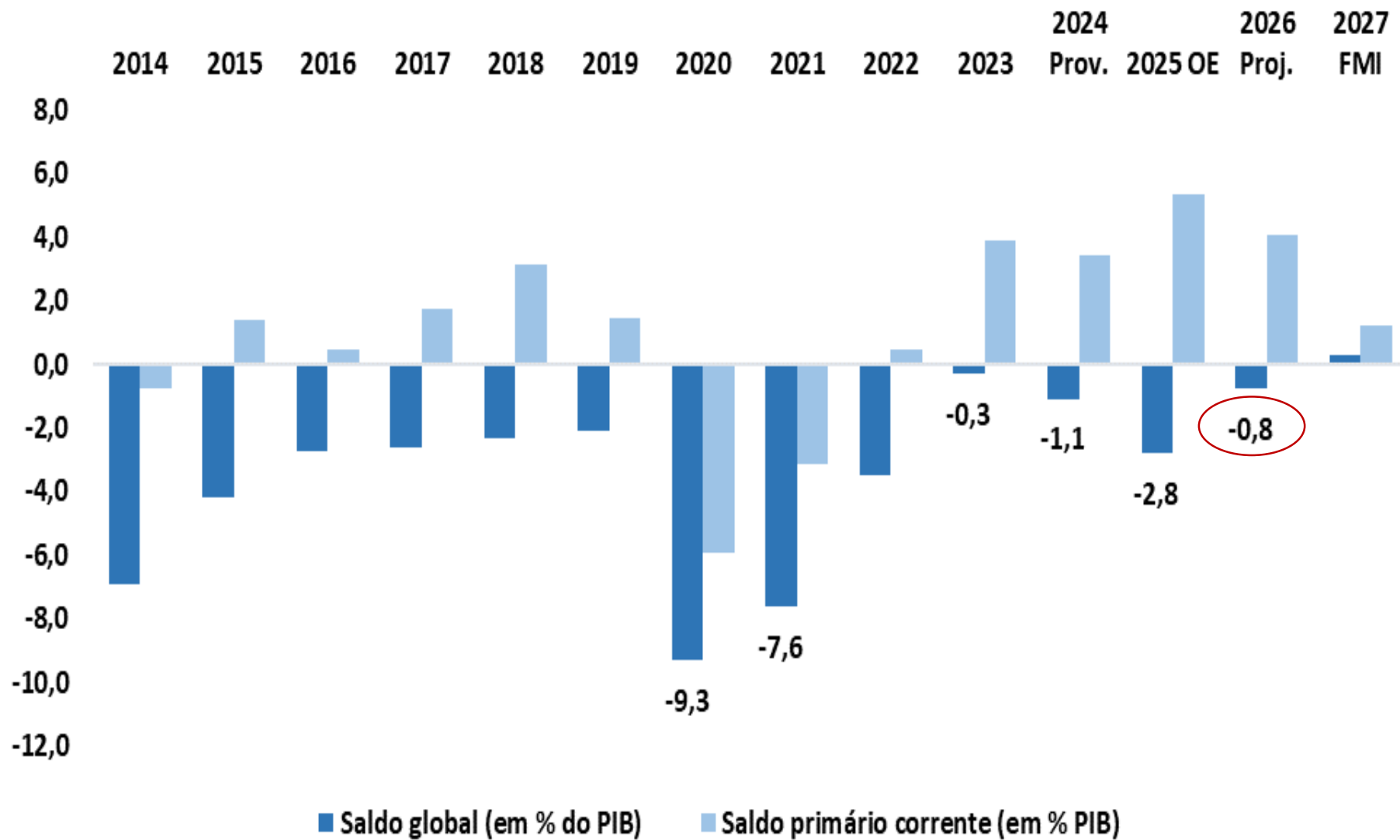
Défice Público

Estima-se que o défice orçamental baixe para 0,8% do PIB em 2026, refletindo o esforço de consolidação fiscal.

96,3%

Dívida Pública

A dívida pública deverá reduzir-se para 96,3% do PIB em 2026.



Trajetória Orçamental Receitas



ORÇAMENTO DO ESTADO

DIVERSIFICAÇÃO, CRESCIMENTO SUSTENTÁVEL E INCLUSIVO



Tipo Financiamento	OE 2025	OE 2026	VAR.	Peso	% PIB
Donativo	4 495 563 683	3 957 892 953	-537 670 730	4,4%	1,2%
Emprestimo	7 425 632 545	3 388 003 547	-4 037 628 998	3,8%	1,0%
FCP	32 800 000	303 242 602	270 442 602	0,3%	0,1%
Outro	1 424 221 569	1 416 891 243	-7 330 326	1,6%	0,4%
Tesouro	84 533 122 078	80 920 881 558	-3 612 240 520	89,9%	24,8%
Total Geral	97 911 339 875	89 986 911 904	-7 924 427 972	100	27,6%



Receita Fiscal
em % do PIB

20,1%
2025

19,9%
2026

Transferências
em % do PIB

2,0%
2025

1,8%
2026

Outras Receitas
em % do PIB

7,2%
2025

5,0%
2026

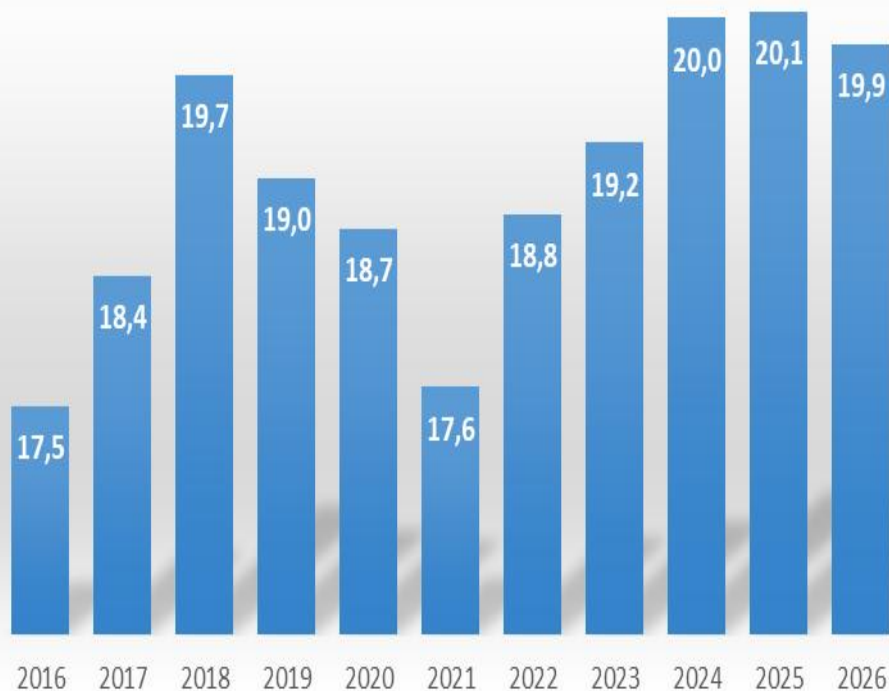
Receita Total
em % do PIB

29,3%
2025

26,7%
2026



Evolução dos Impostos em % do PIB

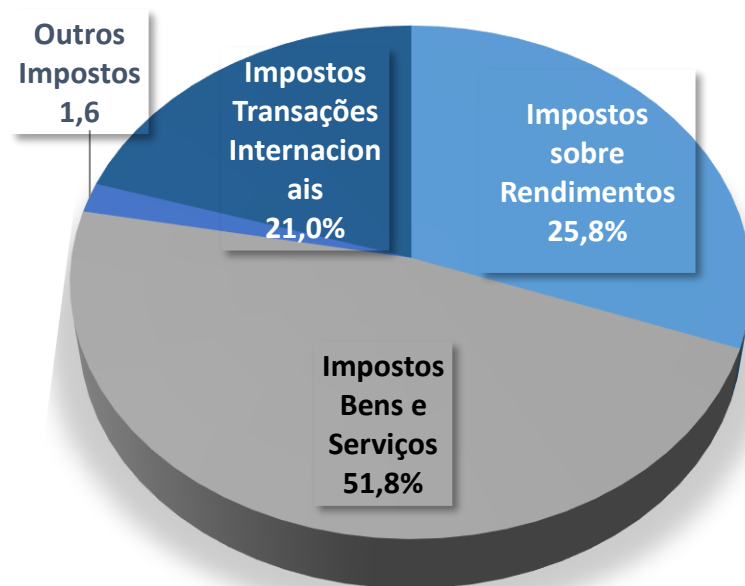


Em 2026, as receitas fiscais representarão cerca de 19,9% do PIB.

Em 2026, estima-se um aumento na arrecadação dos impostos na ordem dos 6,4% (2025: 10,2%):

- Imposto sobre o Rendimento (+5,1%);
- Imposto sobre Bens e Serviços (+10,3%);
- Imposto sobre Transações Internacionais (+4,2%).

Peso dos Impostos sobre o Total



Trajetória Orçamental Despesas



ORÇAMENTO DO ESTADO

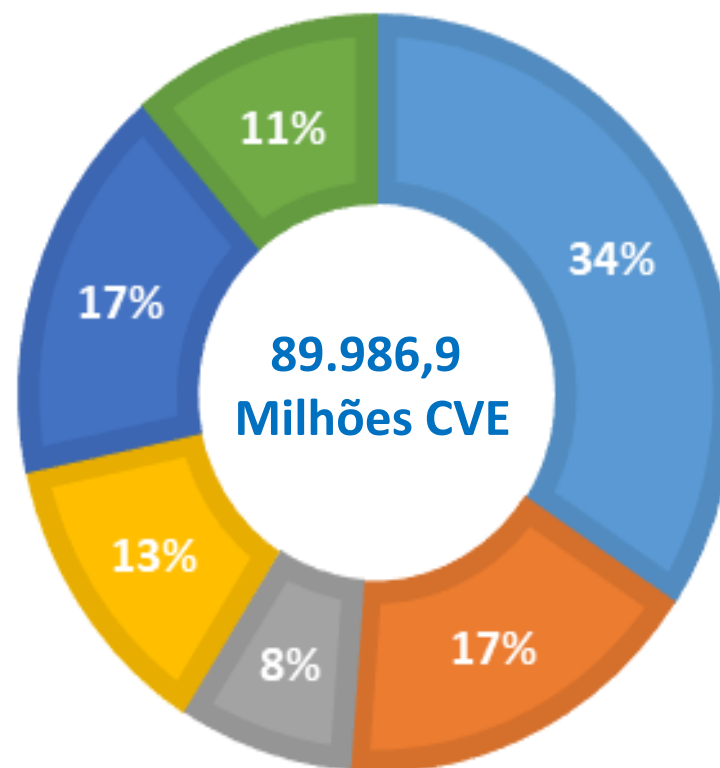
DIVERSIFICAÇÃO, CRESCIMENTO SUSTENTÁVEL E INCLUSIVO



PROGRAMA PEDS II	OE Inicial 2025	Plafond 2026	Plafond 2027	Plafond 2028
AÇÃO CLIMÁTICA E RESILIÊNCIA	759 127 890	478 656 527	467 281 527	467 281 527
ÁGUA E SANEAMENTO	3 213 894 877	1 937 278 295	535 429 500	473 961 927
AMBIENTE, BIODIVERSIDADE E GEODIVERSIDADE	790 779 729	574 091 767	813 895 272	813 895 272
CABO VERDE PLATAFORMA AÉREA	71 306 477	78 430 547	83 993 011	83 993 011
CABO VERDE PLATAFORMA DA INDÚSTRIA E DO COMÉRCIO	116 294 694	135 345 548	119 873 537	122 013 417
CABO VERDE PLATAFORMA DIGITAL E DA INOVAÇÃO	851 504 207	433 528 557	429 616 589	429 616 589
CABO VERDE PLATAFORMA DO DESPORTO	415 544 794	377 309 413	210 057 509	210 057 509
CABO VERDE PLATAFORMA DO TURISMO	1 849 726 892	2 119 110 966	997 577 742	1 000 120 298
CABO VERDE PLATAFORMA MARÍTIMA	1 908 973 780	1 525 307 732	1 499 099 274	1 500 648 552
DESENVOLVIMENTO DA CULTURA E DAS INDÚSTRIAS CRIATIVAS	564 306 570	338 308 040	330 326 566	325 326 566
DESENVOLVIMENTO DO CAPITAL HUMANO	12 708 849 569	12 892 890 634	12 958 551 388	12 765 263 284
DESENVOLVIMENTO EMPRESARIAL	129 227 409	126 329 379	128 187 579	128 187 579
DESENVOLVIMENTO INTEGRADO DE SAUDE	8 454 752 286	9 337 937 754	10 037 952 983	10 697 208 017
DIÁSPORA CABO-VERDIANA-UMA CENTRALIDADE	104 780 607	92 355 467	105 780 607	105 780 607
DIPLOMACIA CABO-VERDIANA NOVO PARADIGMA	1 957 833 907	1 895 306 929	1 890 698 683	1 894 979 487
GESTAO E ADMINISTRACAO GERAL	18 844 637 552	18 849 198 578	19 476 725 189	19 128 880 971
GOVERNANÇA E DEMOCRACIA	2 458 200 046	2 770 803 296	1 951 320 457	1 855 114 481
HABITAÇÃO, DESENVOLVIMENTO URBANO E GESTÃO DO TERRITÓRIO	6 357 367 672	6 675 294 048	6 784 004 070	6 897 700 235
INFRAESTRUTURAS MODERNAS E SEGURAS	3 901 973 247	2 856 745 252	3 485 025 379	2 878 365 267
JUSTIÇA E PAZ SOCIAL	2 853 205 370	2 829 648 157	2 660 359 416	2 651 568 298
MODERNIZAÇÃO DO ESTADO E DA ADMINISTRAÇÃO PÚBLICA	5 434 369 323	742 828 311	518 921 759	521 921 759
PROGRAMA NACIONAL DA CIÊNCIA	423 226 132	421 151 334	421 607 416	421 607 416
PROGRAMA NACIONAL PARA A SUSTENTABILIDADE ENERGÉTICA	1 833 086 036	1 593 538 238	1 535 637 029	1 516 193 292
PROGRAMA SISTEMA DE INFORMAÇÃO PARA O DESENVOLVIMENTO SUSTENTÁVEL	391 535 782	299 482 647	301 350 054	301 350 054
PROMOCAO DA IGUALDADE E EQUIDADE DO GENERO	87 943 125	89 637 794	88 302 871	88 302 871
PROTEÇÃO SOCIAL	12 686 803 835	12 955 523 235	13 254 755 634	13 569 755 634
REFORÇO DA SEGURANÇA NACIONAL	7 147 656 245	6 076 128 690	6 098 779 211	6 094 944 911
TRANSFORMAÇÃO DA AGRICULTURA	1 594 431 822	1 484 744 768	1 919 402 679	1 990 167 089
TOTAL GERAL	97 911 339 875	89 986 911 903	89 104 512 930	88 934 205 919



RUBRICAS ECONÓMICAS	ANO		VARIAÇÃO	%	PESO	% PIB
	2025	2026				
02.01 - Despesa com Pessoal	29 177 179 004	30 893 192 624	1 716 013 620	6%	34%	9%
02.02 - Aquisição de Bens e Serviços	19 193 108 513	15 166 902 639	-4 026 205 874	-21%	17%	5%
02.04 - Juros e Outros Encargos	6 174 576 446	7 072 499 152	897 922 706	15%	8%	2%
02.05 - Subsídios	2 073 071 149	1 883 080 798	-189 990 351	-9%	2%	1%
02.06 - Transferências	8 407 601 876	9 444 283 539	1 036 681 663	12%	10%	3%
02.07 - Benefícios Sociais	11 199 408 640	11 353 665 633	154 256 993	1%	13%	3%
02.08 - Outras Despesas	5 104 582 513	4 052 691 646	-1 051 890 867	-21%	5%	1%
03.01 - Ativos Não Financeiros	16 581 811 734	10 120 595 872	-6 461 215 862	-39%	11%	3%
Total Geral	97 911 339 875	89 986 911 904	-7 924 427 971	-8%	100%	28%



■ Despesas com Pessoal

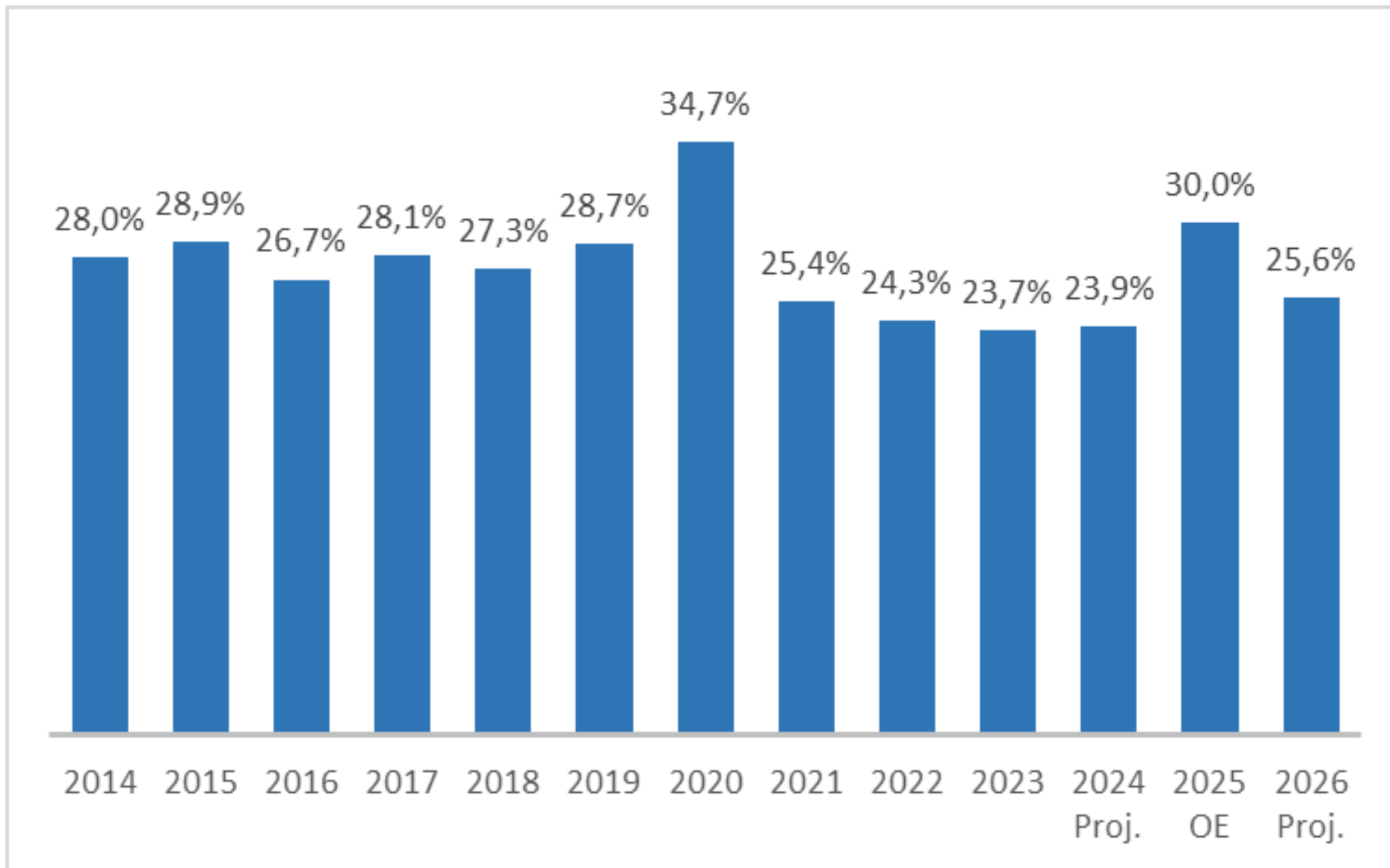
■ Aquisição de Bens e Serviços ■ Juros Correntes

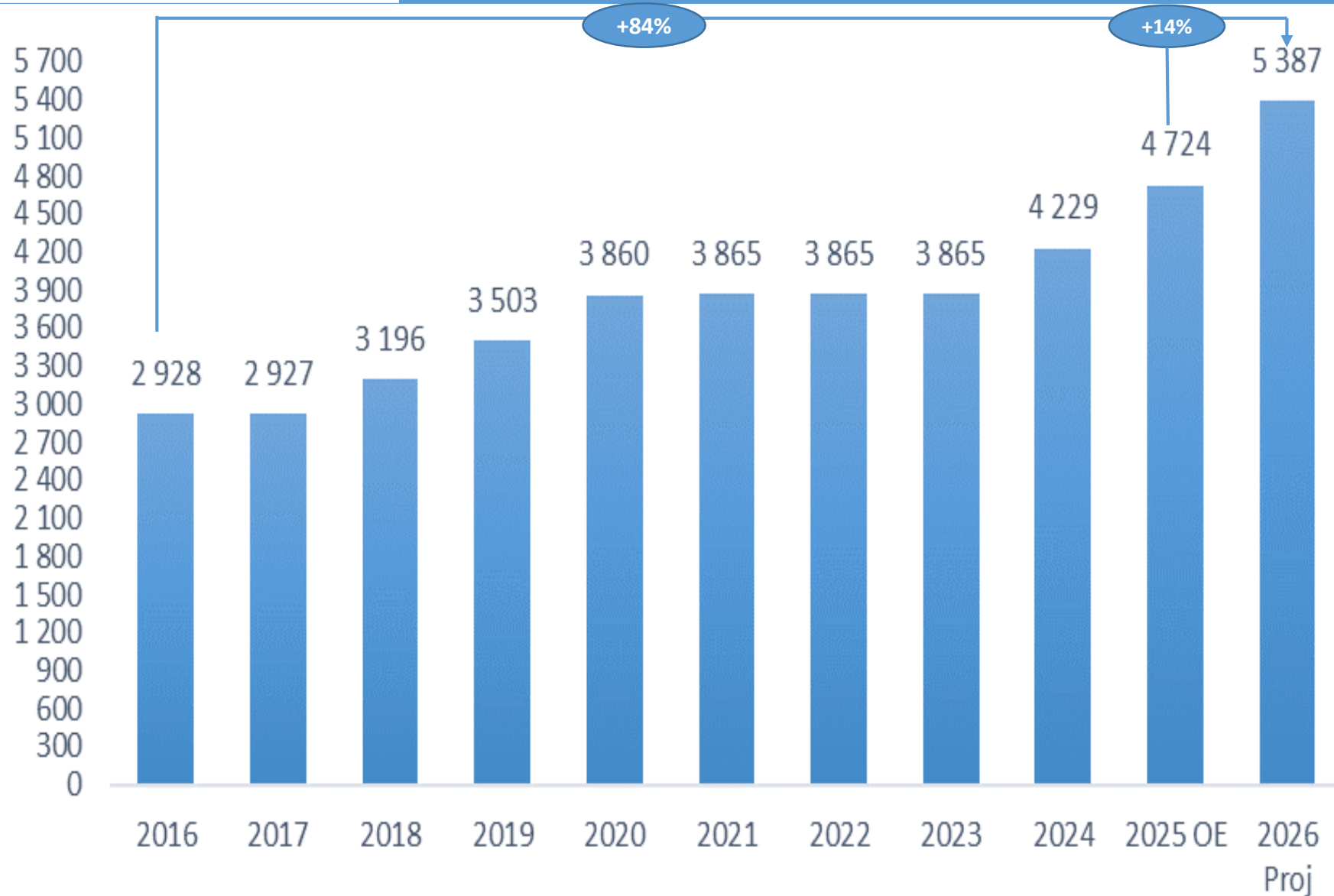
■ Benefícios Sociais

■ Outras Despesas Correntes ■ Ativos Não Financeiros



Despesas em % do PIB



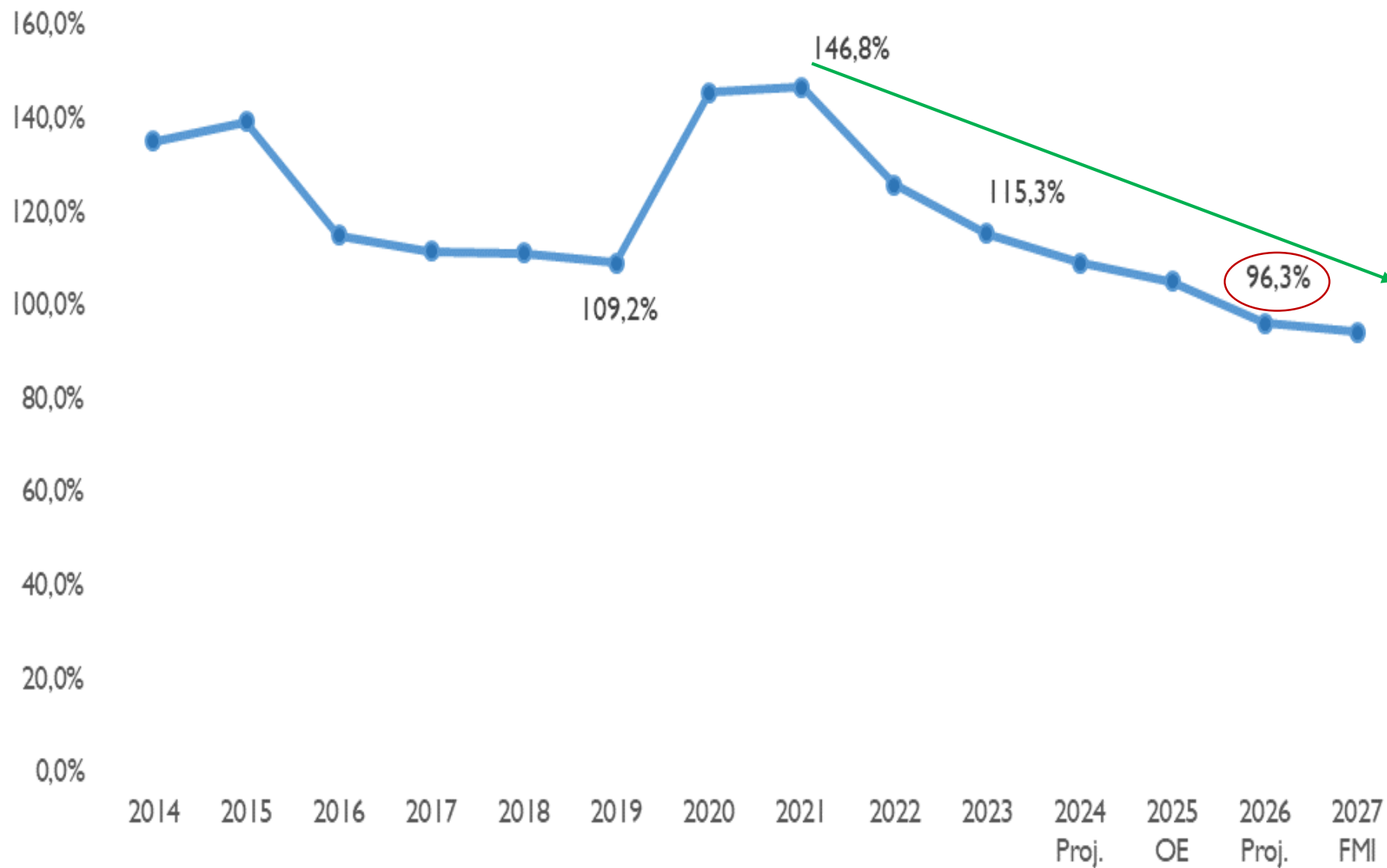


Dívida Pública



ORÇAMENTO DO ESTADO

DIVERSIFICAÇÃO, CRESCIMENTO SUSTENTÁVEL E INCLUSIVO



Principais Medidas de Política



ORÇAMENTO DO ESTADO

DIVERSIFICAÇÃO, CRESCIMENTO SUSTENTÁVEL E INCLUSIVO

- OE 2026 Prioriza a Diversificação da Economia Nacional;
- OE 2026 afirma compromisso com inclusão social e desenvolvimento sustentável;
- Reforça o papel do Estado como promotor de oportunidades para jovens e famílias;
- Consolidação da trajetória de crescimento com justiça social; e
- Fortalecimento das políticas públicas de apoio à juventude, famílias, empresas e setores vulneráveis.



JOVENS



O OE 2026 ao Serviço da Juventude Cabo- verdiana

Educação e Formação

- Bolsas de Estudo Ensino Superior e Técnico: 41,8 M CVE
- Bolsas de Estudos (diversas): 483,8 M CVE
- Apoio à Formação Profissional (FPEF): 155,5 M CVE
- Formação Profissional - Medida I: 200 M CVE
- Formação para Empregabilidade: 70 M CVE
- Estágios Profissionais: 116,4 M CVE

Emprego e Empreendedorismo

- Apoio à Criação de Emprego: 10 M CVE
- Promoção do Capital Humano: 112,7 M CVE
- Fomento à Contratação e Inserção DLD: 10 M CVE
- Fomento a Microempreendedorismo: 27,9 M CVE
- Empreendedorismo Jovem: 17 M CVE
- Start Up Jovem: 21,6 M CVE
- Incubator: 5 M CVE
- Bolsa Cabo Verde Digital: 7 M CVE



O OE 2026 ao Serviço da Juventude Cabo- verdiana

- Apoio a Artistas e Indústrias Criativas: 17,3 M CVE
- Bolsa de Acesso à Cultura (BA-Cultura): 31,1 M CVE
- Banco de Cultura: 30 M CVE
- Bolsa de Iniciação Desportiva: 14,1 M CVE
- Bolsa Atleta: 18,2 M CVE



FAMÍLIA



O OE 2026 ao Serviço das Famílias Cabo- verdianas

- Rendimento Social de Inclusão: 660,3 M CVE
- Pensão Social: 1.895,8 M CVE
- Garantia de Saúde – Regime Não Contributivo: 421 M CVE
- Empoderamento das Famílias – Energia: 209,5 M CVE
- Bonificação Microprodução Energias Renováveis: 2 M CVE
- Encargos Comuns – Restituições IUR: 40 M CVE

- Promoção de Habitação Acessível e Social: 605,7 M CVE
- Kits Escolares: 30 M CVE
- Transporte Escolar: 95 M CVE
- Cantinas Escolares – Alimentos: 145,7 M CVE



O OE 2026 ao Serviço das Famílias Cabo- verdianas

- Apoio Integrado à Família: 61,4 M CVE
- Pensões Diáspora: 78,6 M CVE
- Tratamento de Tóxicodependentes: 5,8 M CVE
- Inclusão de Pessoas com Deficiência: 26,3 M CVE
- Proteção a Crianças e Adolescentes Vulneráveis: 51 M CVE
- Apoio e Reintegração de Migrantes Retornados: 2,8 M CVE
- Retorno Voluntário: 3,3 M CVE
- Inclusão de Imigrantes: 3,8 M CVE



EMPRESAS



O OE 2026 ao Serviço das Empresas

- Comparticipação estatal de 50% do salário (até 25.000\$00/mês) por 12 meses para desempregados e jovens até 35 anos;
- Dedução de 20.000\$00 no IRPC/IRPS por contratação de desempregado ou por cada estagiário contratado por pelo menos 6 meses;
- Apoio financeiro direto aos estágios profissionais através do IEFP.

- IRPC reduzido a 5% nos primeiros 5 anos (2,5% para TIC e I&D);
- Isenção de IVA, ICE e DI para importação de veículos comerciais e matérias-primas;
- Startups tecnológicas com 25% do orçamento público de serviços digitais reservado;
- Apoios à transição digital das empresas;
- Isenção de DI e IVA na importação de computadores e tablets por escolas, centros de formação e estudantes;
- Apoios à transição digital das empresas.



O OE 2026 ao Serviço das Empresas

- Isenções de IVA, ICE e DI na importação de veículos elétricos e equipamentos de recarga;
- Apoios à microprodução e produção de energias renováveis;
- Isenção de impostos na importação de estufas, equipamentos de irrigação, alfaías agrícolas, alimentos e medicamentos veterinários;
- Apoios à dessalinização e uso de renováveis na agricultura irrigada;
- Apoio à formalização fundiária rural;
- Apoios à criação de empresas de logística agrícola e cooperativas.

- Isenções de IVA, ICE e DI na importação de veículos elétricos e equipamentos de recarga;
- Apoios à microprodução e produção de energias renováveis;
- Isenção de impostos na importação de estufas, equipamentos de irrigação, alfaías agrícolas, alimentos e medicamentos veterinários;
- Apoios à dessalinização e uso de renováveis na agricultura irrigada.

O OE 2026 ao Serviço das Empresas

- Incentivos à importação de táxis e veículos turísticos (coletivos e *off-road*).
- Isenção fiscal para mobilidade elétrica.
- Benefícios fiscais para equipamentos e medicamentos no setor da saúde.

Diversificação da Economia



ORÇAMENTO DO ESTADO



DIVERSIFICAÇÃO, CRESCIMENTO SUSTENTÁVEL E INCLUSIVO



Compromisso do OE 2026: Diversificação da Economia Nacional

- Desenvolvimento da Estratégia Nacional para a Economia Azul;
- Modernização dos portos e fomento da logística inter-ilhas;
- Promoção da investigação científica no domínio marinha;
- Fomento do desenvolvimento sustentável das comunidades piscatórias e da integração competitiva da cadeia de valor das pescas.

- Implementação da Estratégia Nacional de Literacia Digital;
- Implementação da Estratégia Nacional de Inteligência Artificial e a aceleração da transformação digital das MPMEs;
- Promoção dos Parques Tecnológicos da Praia e de São Vicente;
- Incentivos ao ecossistema de startups e à inovação digital.

 <div>Ministério das Finanças</div>	 <div>ORÇAMENTO DO ESTADO</div> <div>BIENESTAR, CRECIMIENTO SOSTENIBLE Y INCLUSIÓN</div>	Transformação Agrícola e Segurança Alimentar	Indústria Transformadora e Economia Verde
<div>Compromisso do OE 2026:</div> <div>Diversificação da Economia Nacional</div>		<ul style="list-style-type: none">• Implementação da Estratégia Nacional da Água para a Agricultura;• Aposta em tecnologias de rega eficiente e energia solar;• Incentivo à produção orientada para o mercado turístico;• Apoio a cooperativas e cadeias de valor agroalimentares.	<ul style="list-style-type: none">• Apoio à instalação de unidades industriais ligadas ao agroalimentar e à reciclagem;• Promoção do investimento privado em energia renovável (solar e eólica);• Promoção de Sistemas de irrigação inteligente e de dessalinização com energias renováveis.• Incentivos à indústria cultural e criativa.



Compromisso do OE 2026: Diversificação da Economia Nacional

- Desenvolvimento do turismo rural, ecológico e cultural;
- Estímulo ao turismo interno e diversificação dos produtos turísticos;
- Ligação entre turismo e agricultura, pesca, artesanato e cultura.

- Aposta na integração regional, reforçando vínculos com a CEDEAO e a ZCLCA, e na diversificação dos mercados de exportação além da Europa;
- Ações diplomáticas, incentivos fiscais e promoção em feiras internacionais;
- Investir no comércio digital e na internacionalização de serviços, especialmente através de *startups* e da diáspora.

Processo Orçamental

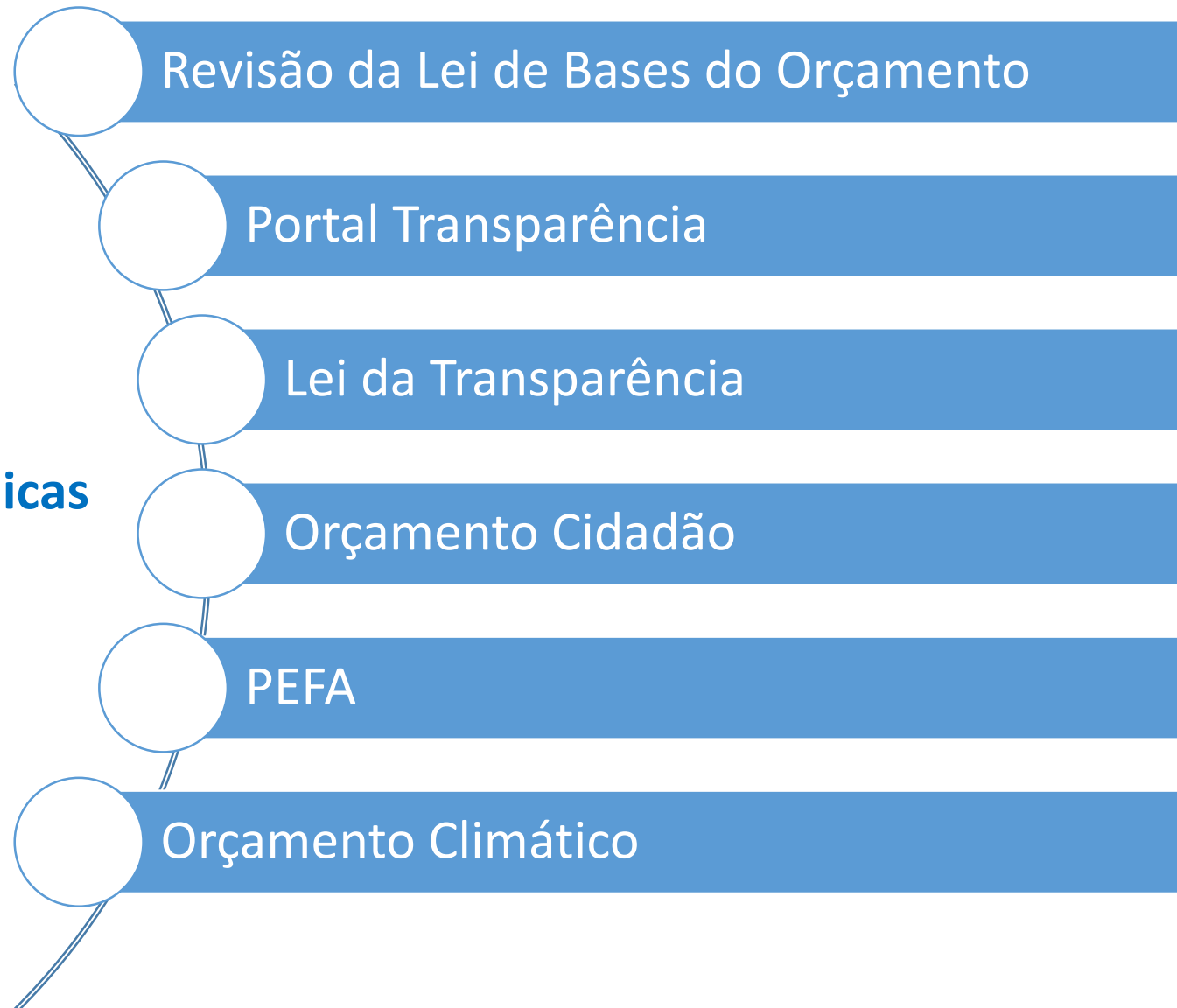


ORÇAMENTO DO ESTADO

DIVERSIFICAÇÃO, CRESCIMENTO SUSTENTÁVEL E INCLUSIVO

Reformas Finanças Públicas

Reformas das Finanças Públicas





Ministério
das Finanças

OBRIGADO!

www.minfin.gov.cv



ORÇAMENTO DO ESTADO

DIVERSIFICAÇÃO, CRESCIMENTO SUSTENTÁVEL E INCLUSIVO