



OPE

REFORMAR PARA CRIAR NOVAS OPORTUNIDADES

2 0 2 0

*Proposta do Orçamento
do Estado*





1

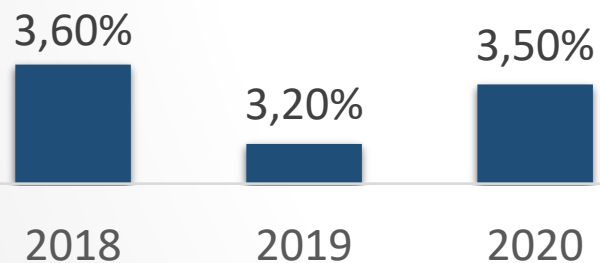
O FMI (julho de 2019) apresenta o PIB revisto para baixo, em grande número de países. Para 2020, há uma perspectiva de crescimento, mas os riscos estão aumentando.

2

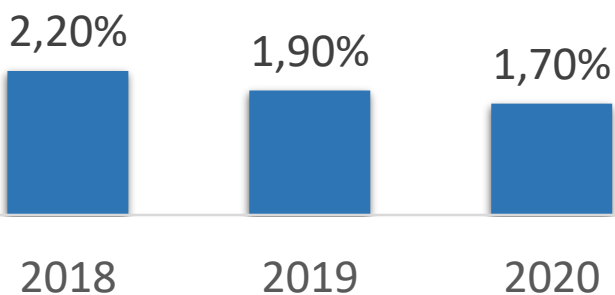
Fatores de natureza geopolíticas e riscos das tensões comerciais e tecnológicas têm afetado a dinâmica do comércio internacional.

3

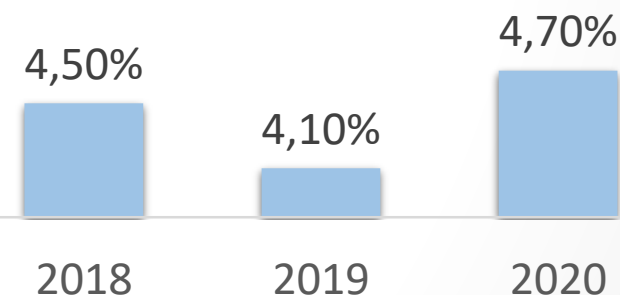
Vulnerabilidades financeiras, acumuladas ao longo de anos, causadas pela persistente baixa nas taxas de juros, entre outros.



Economia Global



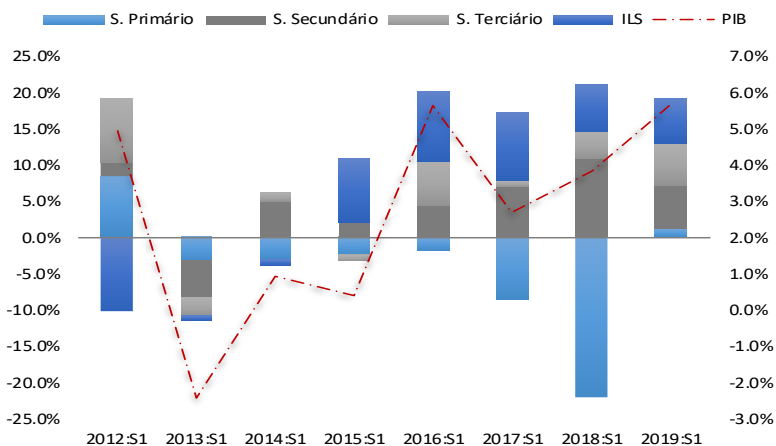
Economias Avançadas



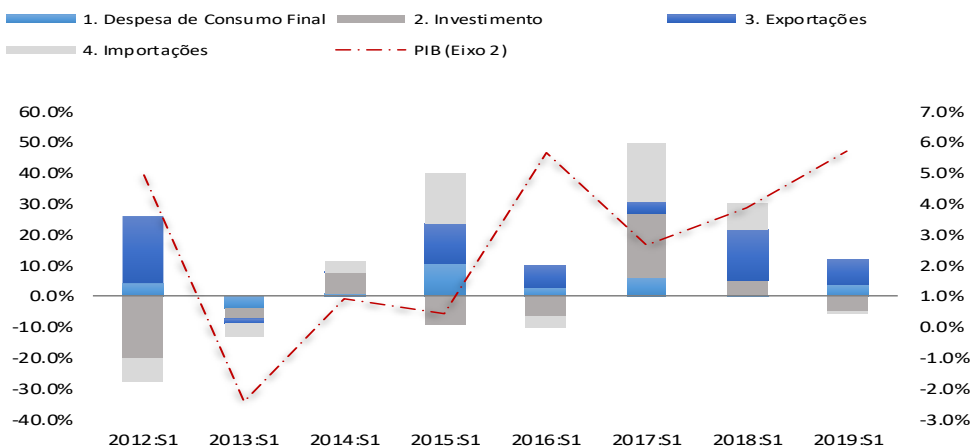
Economias Emergentes e em Desenvolvimento

DINÂMICA DO PRODUTO INTERNO BRUTO:

PIB – ÓTICA DE OFERTA



PIB – ÓTICA DE DEMANDA

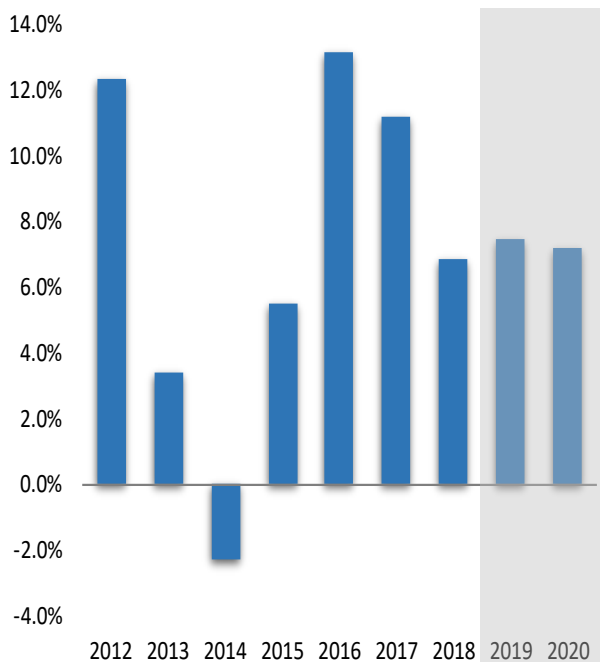


PIB Ótica de Oferta Milhões de CVE	Taxa de Variação					Contributo para o Crescimento				
	2014	2015	2016	2017	2018	2014	2015	2016	2017	2018
Agricultura	-0.2%	6.9%	1.0%	-13.5%	-23.2%	-0.0	0.6	0.1	-1.1	-1.6
Produto interno bruto	0.6%	1.0%	4.7%	3.7%	5.1%	0.6%	1.0%	4.7%	3.7%	5.1%

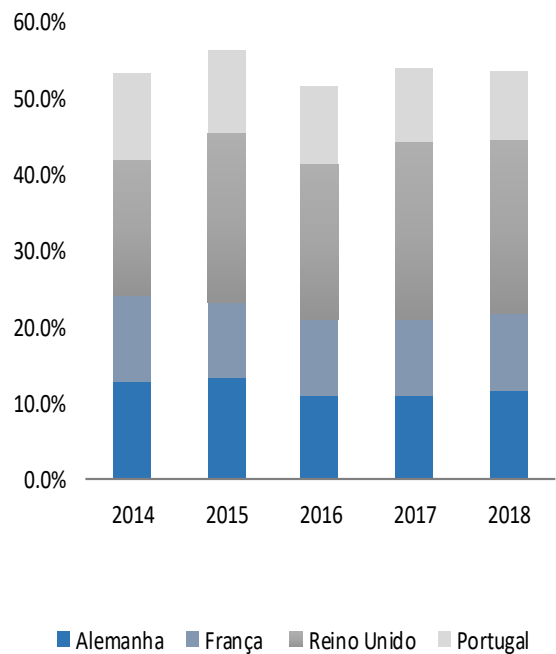
RAMOS	Taxa de Variação		Contributo para o Crescimento	
	2018:S1	2019:S1	2018:S1	2019:S1
Agricultura	-25.5%	3.0%	-2.1	0.2
Pesca	30.6%	-16.7%	0.1	-0.1
Indústrias extractivas	1.5%	4.8%	0.0	0.0
Indústrias transformadoras	15.4%	4.6%	0.8	0.3
Electricidade e água	3.6%	10.2%	0.1	0.3
Construção	10.6%	5.6%	0.9	0.5
Comércio	7.4%	7.7%	0.7	0.8
Transportes	-3.1%	4.8%	-0.3	0.4
Alojamento e restauração	11.8%	5.3%	0.5	0.2
Telecomunicações e correios	-8.0%	-6.5%	-0.4	-0.3
Serviços financeiros	7.2%	10.8%	0.3	0.5
Imobiliária e outros serviços	-0.7%	5.7%	-0.1	0.5
Serviços às empresas	2.8%	-6.4%	0.1	-0.2
Administração pública	9.8%	9.5%	1.5	1.5
Valor acrescentado	3.4%	5.7%	3.0	4.9
Impostos líquidos de subsídios	6.6%	6.2%	0.9	0.8
Produto interno bruto	3.9%	5.7%	3.9	5.7

PROCURA TURÍSTICA

Número de Turistas



Países de Origem

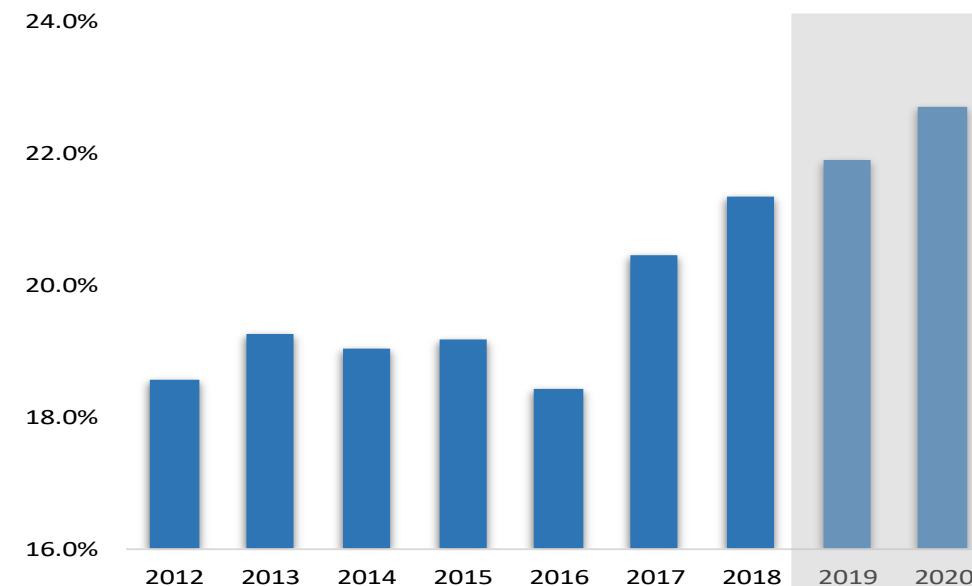


RECEITAS TURÍSTICAS

	2015	2016	2017	2018	2019	2020
Receitas de Turismo (Milhões CVE)	30427.5	30529.6	35430.7	39440.9	43321.3	47918.5
Receitas de Turismo (var. %)	3.4	0.3	16.1	11.3	9.8	10.6
Receitas de Turismo (% PIB)	19.2%	18.4%	20.5%	21.4%	21.9%	22.7%

Fonte: BCV, INE

Contribuição Direta do Turismo no PIB



QUADRO MACRO NACIONAL:



PIB

- 2018: 5,1%
- 2019: 5,4%
- **2020: [4,8% e 5,8%]**



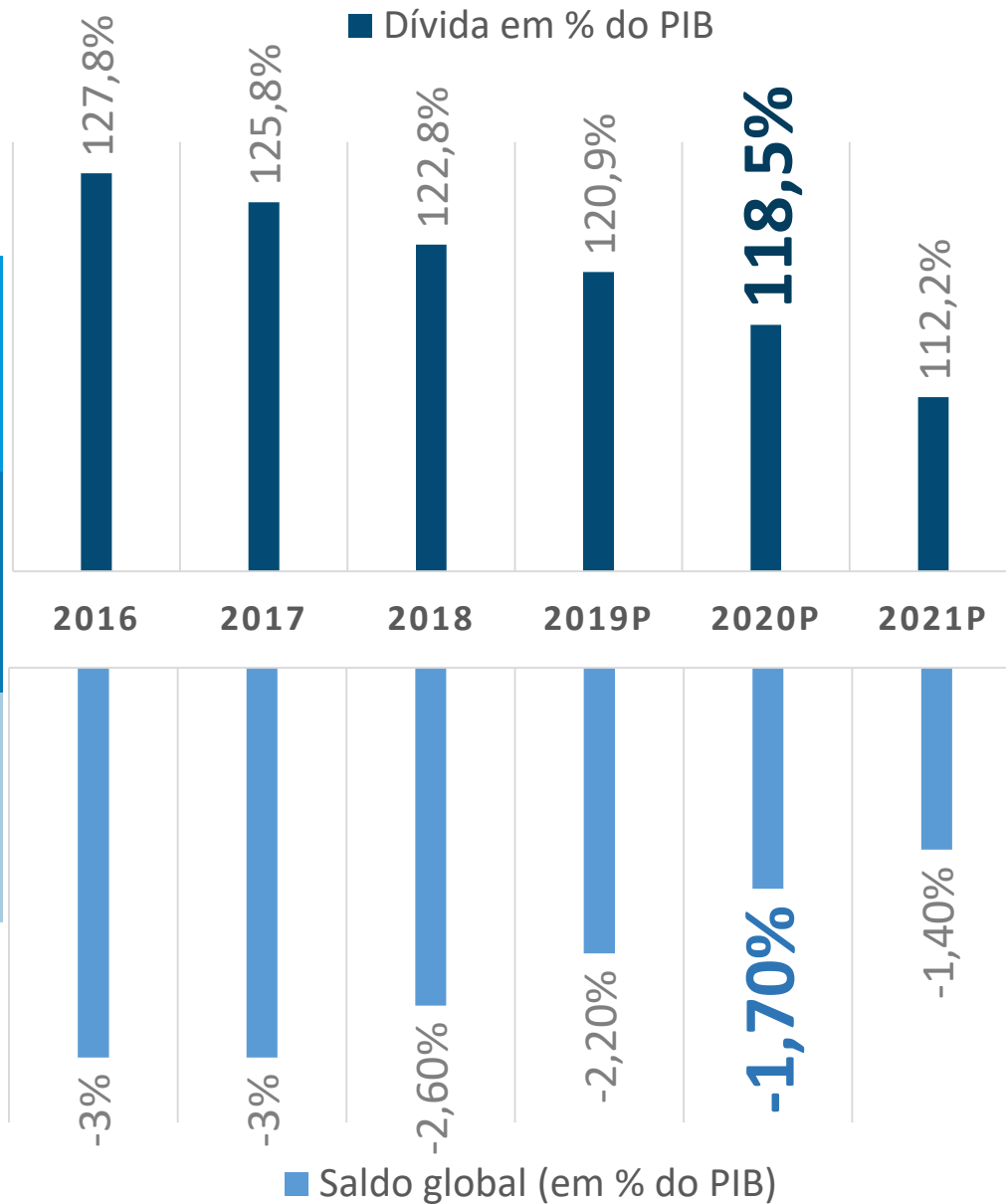
INFLAÇÃO

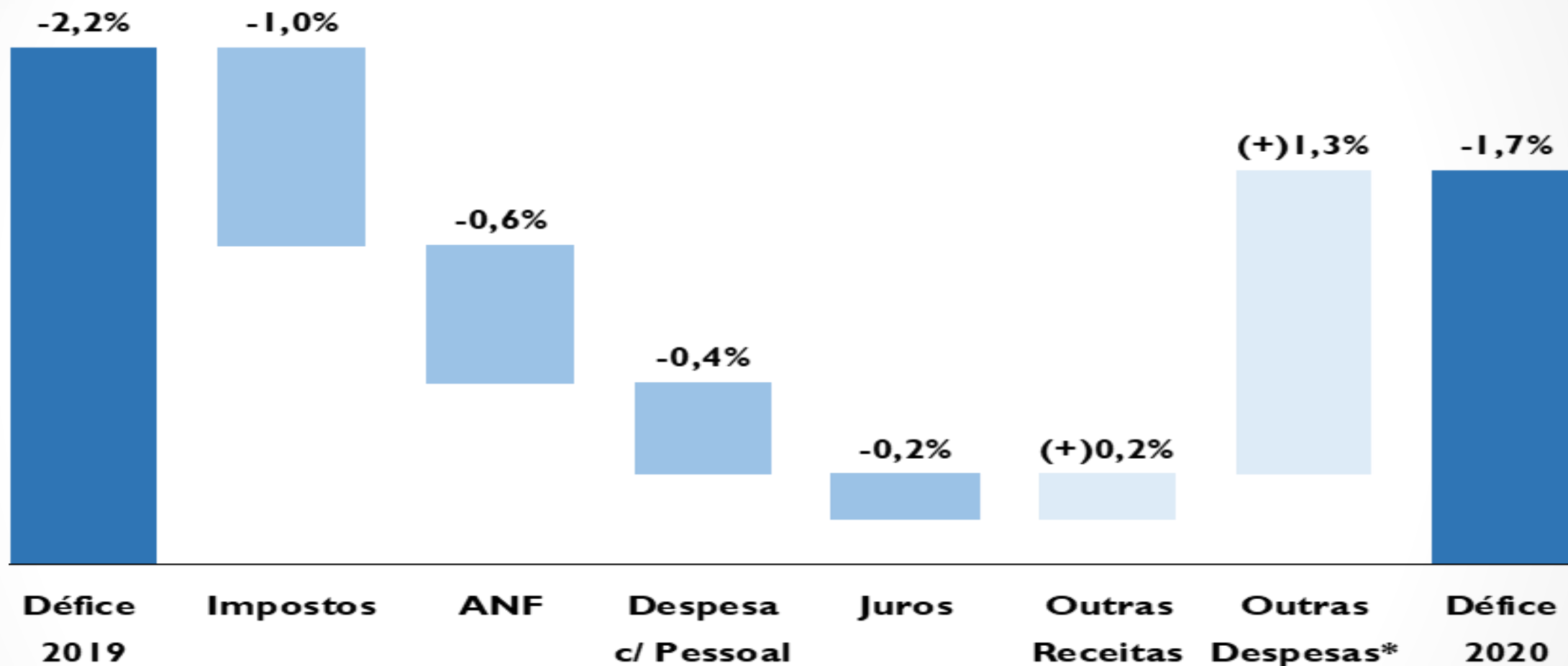
- 2018: 1,3%
- 2019: 1,3%
- **2020: 1,3%**



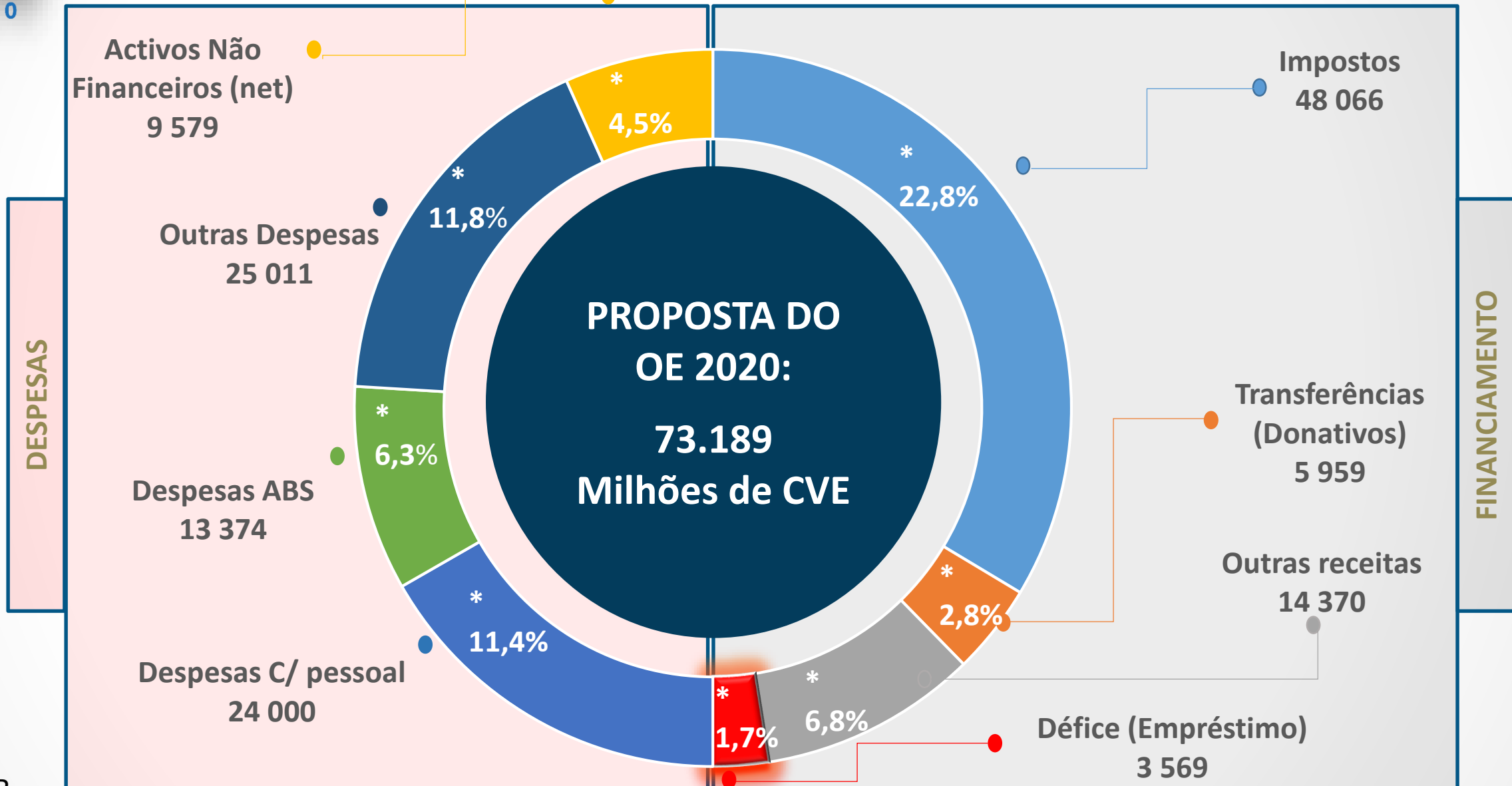
TAXA DE DESEMPREGO

- 2018: 12,2%
- 2019: 12,0%
- **2020: 11,4%**



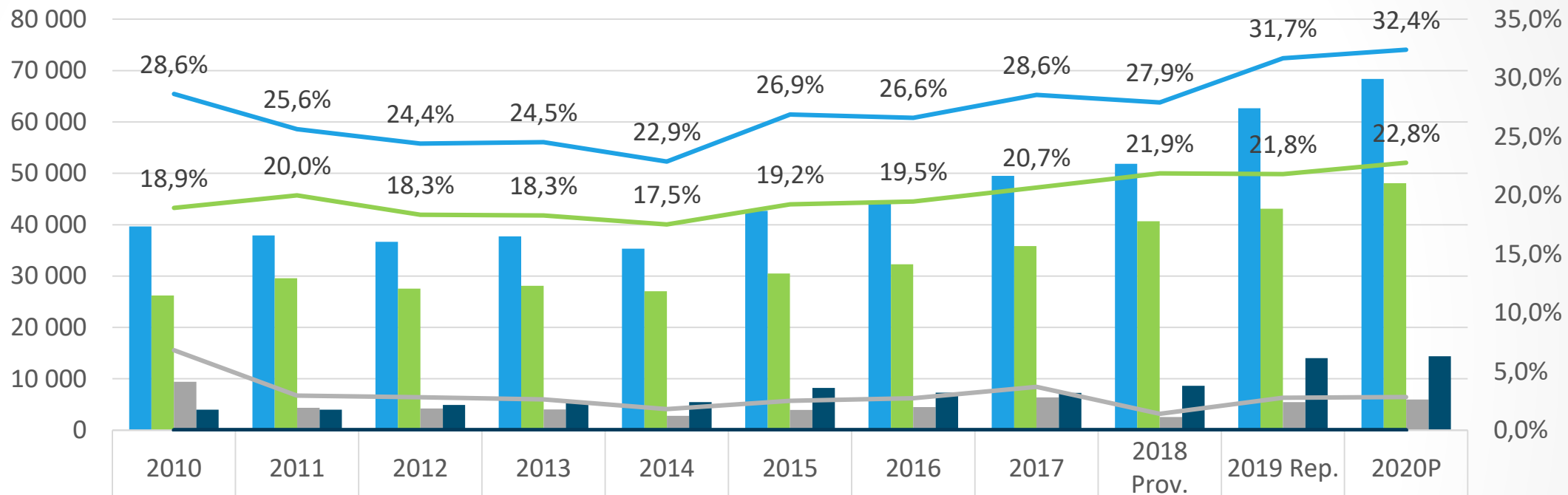


* Despesas com Eleições e regularização de atrasados



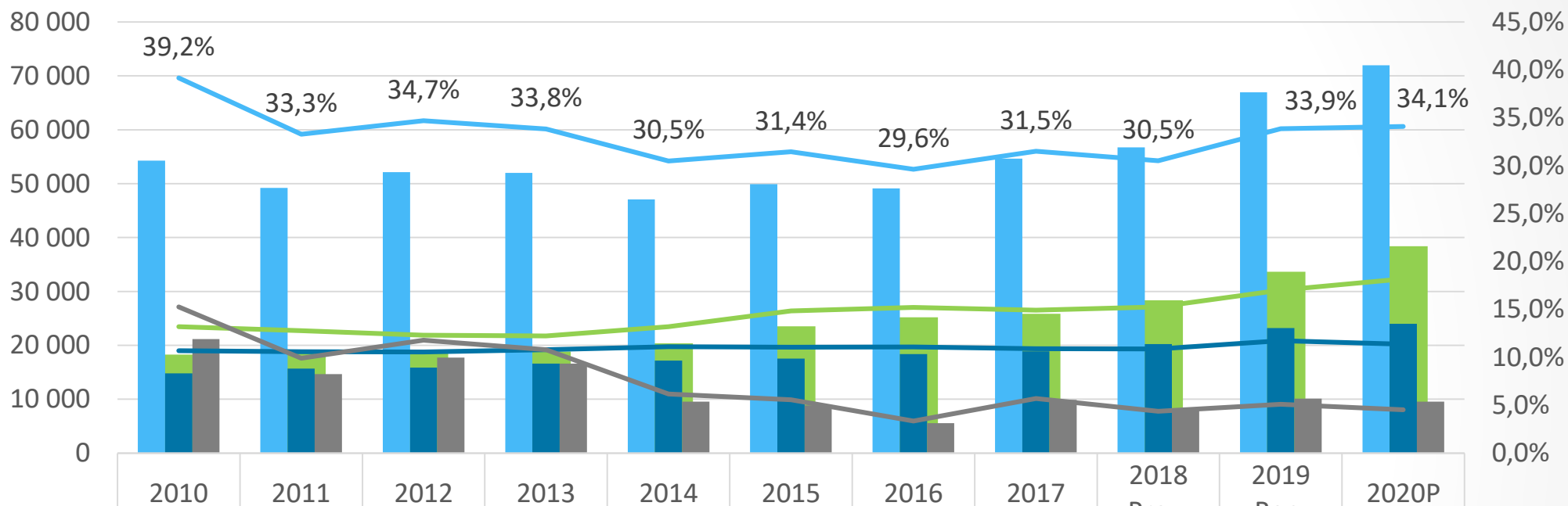
* Em % PIB

EVOLUÇÃO - FINANÇAS PÚBLICAS: RECEITAS



Receitas Totais	39 679	37 915	36 688	37 716	35 327	42 678	44 107	49 505	51 857	62 650	68 396
Impostos	26 241	29 581	27 573	28 100	27 061	30 516	32 275	35 842	40 657	43 126	48 066
Donativos	9 440	4 342	4 203	4 024	2 787	3 958	4 507	6 389	2 575	5 479	5 959
Outras Receitas	3 998	3 993	4 913	5 593	5 480	8 203	7 325	7 273	8 625	14 045	14 370
Outras Receitas (em % PIB)	6,8%	2,9%	2,8%	2,5%	1,7%	2,3%	2,4%	3,5%	0,9%	2,0%	1,8%
Receitas Totais (em % PIB)	28,6%	25,6%	24,4%	24,5%	22,9%	26,9%	26,6%	28,6%	27,9%	31,7%	32,4%
Impostos (em % PIB)	18,9%	20,0%	18,3%	18,3%	17,5%	19,2%	19,5%	20,7%	21,9%	21,8%	22,8%
Donativos (em % PIB)	6,8%	2,9%	2,8%	2,6%	1,8%	2,5%	2,7%	3,7%	1,4%	2,8%	2,8%

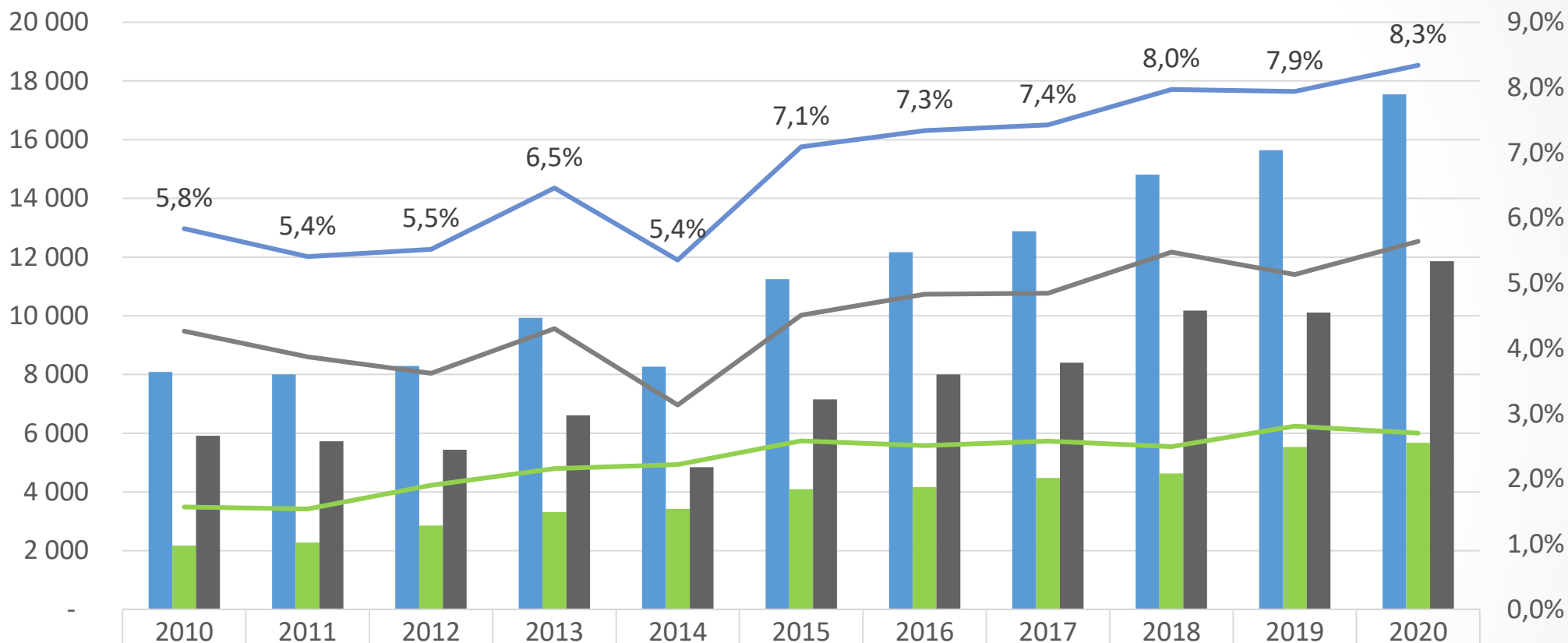
EVOLUÇÃO - FINANÇAS PÚBLICAS: DESPESA TOTAL



Outras Despesas	18 289	18 911	18 523	18 823	20 371	23 538	25 202	25 870	28 362	33 667	38 386
Despesas Totais	54 263	49 235	52 151	52 025	47 083	49 907	49 139	54 650	56 726	66 971	71 965
Despesas com pessoal	14 810	15 679	15 886	16 601	17 172	17 530	18 365	18 891	20 226	23 207	24 000
Activos Não Financeiros (líquidos)	21 164	14 644	17 742	16 601	9 541	8 839	5 572	9 890	8 140	10 098	9 579
Despesas Totais (em % PIB)	39,2%	33,3%	34,7%	33,8%	30,5%	31,4%	29,6%	31,5%	30,5%	33,9%	34,1%
Despesas com pessoal (em % PIB)	10,7%	10,6%	10,6%	10,8%	11,1%	11,0%	11,1%	10,9%	10,9%	11,7%	11,4%
Outras Despesas (em % PIB)	13,2%	12,8%	12,3%	12,2%	13,2%	14,8%	15,2%	14,9%	15,3%	17,0%	18,2%
Activos Não Financeiros (em % PIB)	15,3%	9,9%	11,8%	10,8%	6,2%	5,6%	3,4%	5,7%	4,4%	5,1%	4,5%

As ativos não financeiros são líquidos, traduzindo numa despesa de 71.965 M CVE (total da despesa bruta é 73.189 M CVE)

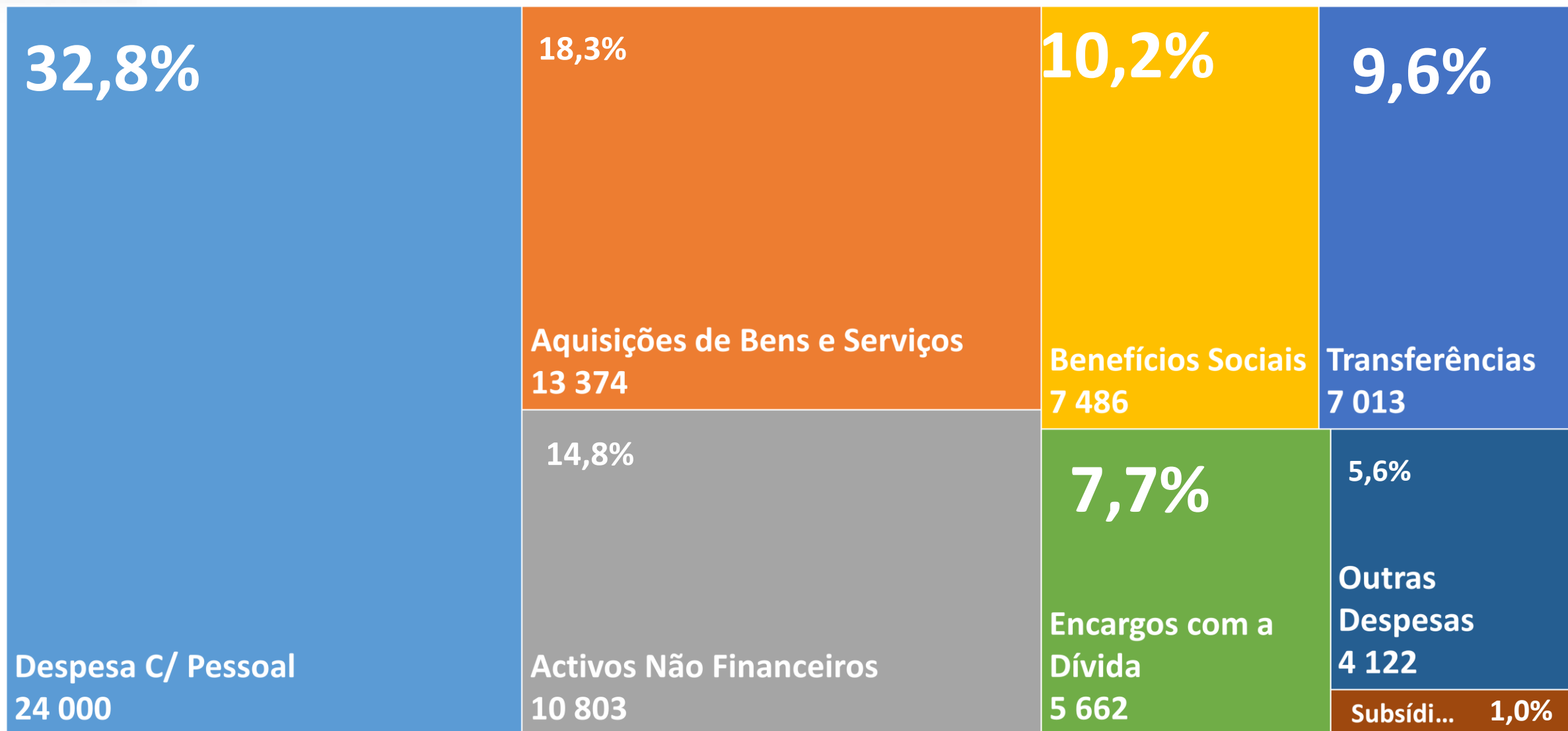
EVOLUÇÃO - FINANÇAS PÚBLICAS: SERVIÇO DA DÍVIDA



	2010	2011	2012	2013	2014	2015	2016	2017	2018	2019	2020
Total Serviço Dívida	8 086	8 002	8 296	9 929	8 269	11 252	12 168	12 877	14 810	15 644	17 541
Juros	2 175	2 277	2 857	3 316	3 428	4 098	4 163	4 474	4 633	5 534	5 679
Amortizações	5 911	5 725	5 438	6 613	4 841	7 155	8 005	8 403	10 177	10 110	11 861
Total Serviço Dívida (em % PIB)	5,8%	5,4%	5,5%	6,5%	5,4%	7,1%	7,3%	7,4%	8,0%	7,9%	8,3%
Juro (em % PIB)	1,6%	1,5%	1,9%	2,2%	2,2%	2,6%	2,5%	2,6%	2,5%	2,8%	2,7%
Amortizações (em % PIB)	4,3%	3,9%	3,6%	4,3%	3,1%	4,5%	4,8%	4,8%	5,5%	5,1%	5,6%

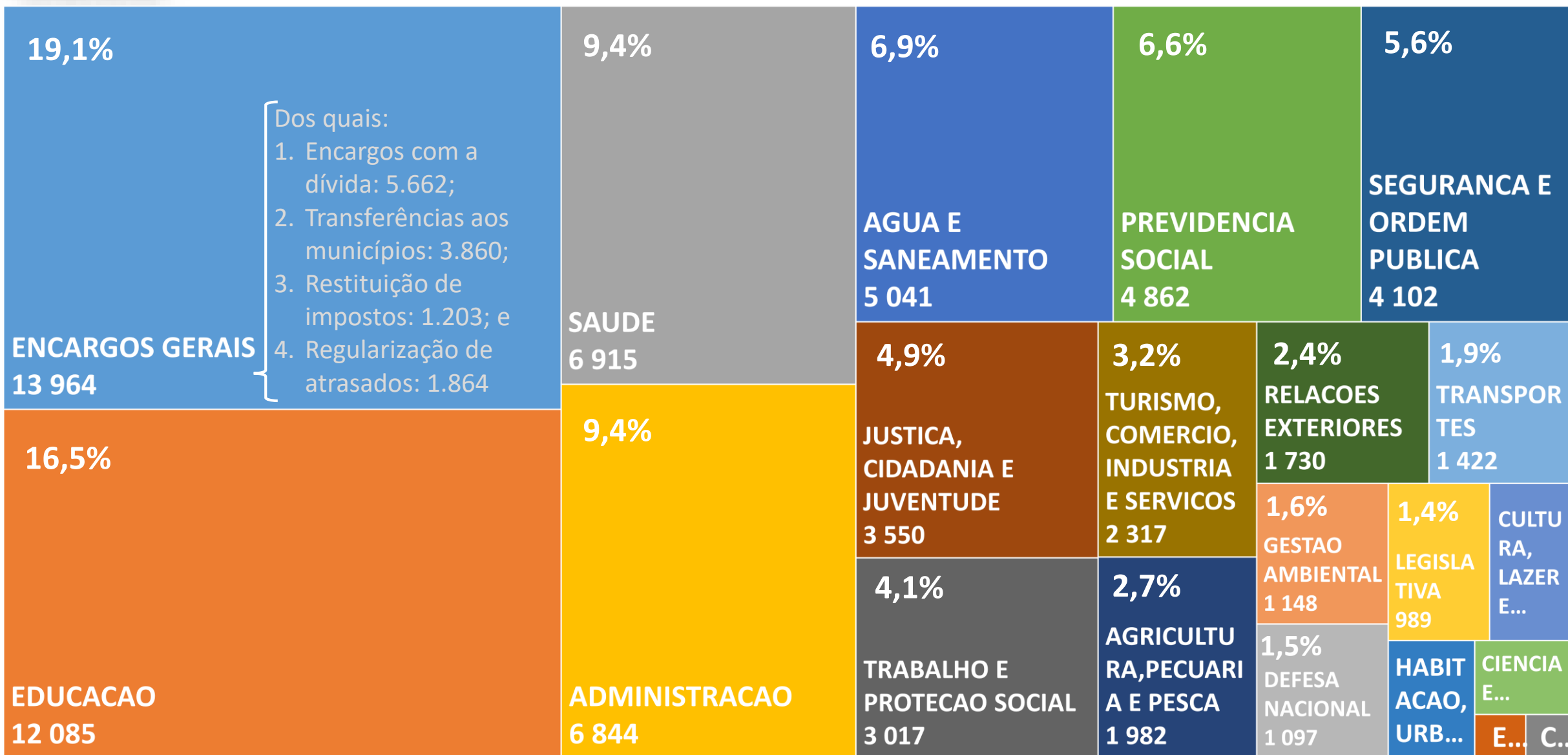
DESPESAS DESAGREGADAS:

Milhões de CVE



COMO SE PROPÕE ALOCAR OS 73.189 M CVE?

Milhões de CVE



Reformar para criar novas oportunidades para:

**PRODUTIVIDADE E
EMPREGABILIDADE**



AS FAMÍLIAS



A INCLUSÃO



OS JOVENS



**REFORMA DA
ADMINISTRAÇÃO PÚBLICA**



- Reforma da Educação – ensino básico
- Aumento do financiamento para:
 - formação profissional de 5.000 jovens (financiamento para 3.000 jovem) - 358 milhões CVE;
 - bolsas de estudo para o ensino superior (3.200 alunos) - 486 milhões CVE; e
 - Bolsa CV Global – 100 milhões CVE.
- Conclusão da construção do Campus Universitário do Palmarejo e do projeto Campus do Mar – 943 milhões de CVE.
- Bonificação ao crédito habitação – 190 milhões CVE; e
- Criação de condições para aquisição de casa própria a 1.000 jovens e deficientes nas ilhas com défice habitacional - 800 milhões de CVE (2020-2022).



**Jovens de e
para o
mundo**

**Empregabili
-dade**

**Juventude,
Desporto e
cultura**

**Política de
habitação**



- Implementação do observatório do emprego;
- Comparticipação do estágio profissional de 5.000 jovens - 387 milhões de CVE; e
- Consolidação do programa startup jovem, com foco na inovação - 57 milhões de CVE.
- Investimentos em infraestruturas desportivas (81 milhões de CVE), e apoio a iniciativas e dinâmicas desportivas (131 milhões de CVE) e a implementação do Instituto do Desporto e da Juventude.
- Cultura como instrumento de promoção do emprego, da igualdade e inclusão social - bolsas para formação de jovens, certificação do artesanato nacional, feiras... - 60 milhões CVE.

Recursos afetos à Educação, na ordem dos 12.085 milhões de CVE, incluindo:

- a extensão da gratuidade do ensino até 12º ano (122 milhões CVE);
- manuais escolares e kits escolares - 115.000 beneficiários (95 milhões CVE); e
- alimentação e transporte escolar - 99.500 beneficiários: 178 milhões CVE)

Maior proteção aos grupos em situação de vulnerabilidade:

- Reforço das ONG – 67 milhões CVE;
- Proteção da criança – 160 milhões de CVE; e
- Famílias em situação de vulnerabilidade, com dependentes – 109 milhões CVE.



Educação



Saúde



**Maior
Protecção**

Recursos afetos à Saúde na ordem dos 6.915 milhões de CVE, com reforços ao nível de medicamento e tratamentos (+291 milhões de CVE), na sequência:

- dos custos de transição do perfil epidemiológico;
- introdução da vacina HPV; e
- adequação das infraestruturas de saúde às necessidades atuais.

Massa salarial dos trabalhadores inscritos na Previdência Social	Unidade	2016	2017	2018
Massa salarial anual	m.ECV	43.237.984	46.454.239	49.563.474
Salário médio mensal dos trabalhadores por conta de outrem	ECV	47.588	47.948	48.335
Salário médio mensal dos trabalhadores do REMPE	ECV	20.393	20.487	21.141
Salário médio mensal dos trabalhadores da Função Pública Regime atual	ECV	54.930	56.100	59.296
Salário médio mensal dos trabalhadores da Função Pública Regime Novo	ECV	53.893	54.059	55.161
Salário médio mensal declarado dos trabalhadores por conta própria	ECV	20.566	19.537	19.165
Salário médio mensal dos trabalhadores domésticos	ECV	12.597	12.515	13.075
Salário médio mensal por segurados ativos	ECV	47.462	46.710	46.351



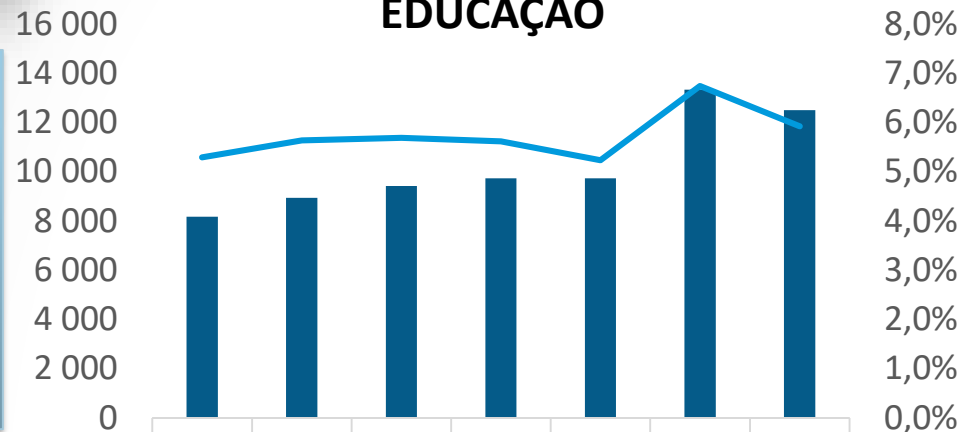
REFORMAR PARA CRIAR NOVAS OPORTUNIDADES

2 0 2 0

SETORES - EVOLUÇÃO DAS DESPESAS/INVESTIMENTOS:

Melhores Práticas Internacionais: 4-6% do PIB

EDUCAÇÃO

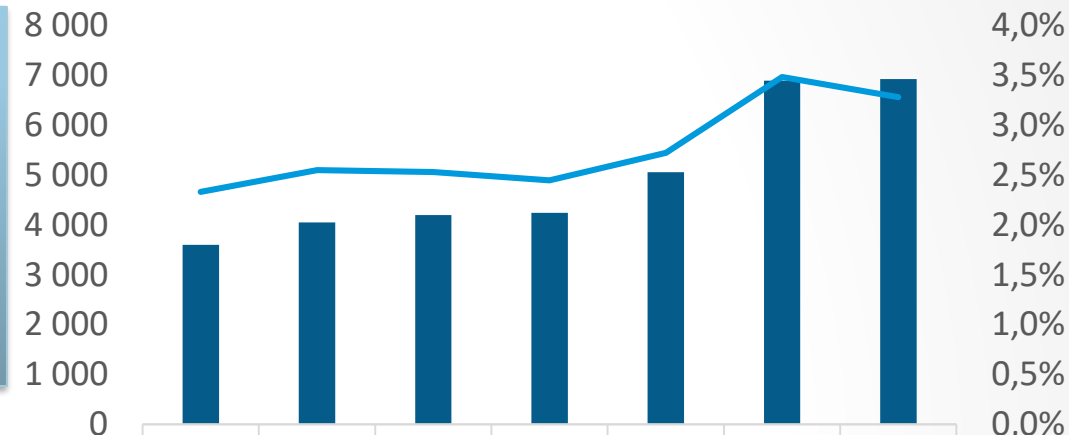


	2014	2015	2016	2017	2018	2019	2020
Despesa/Investimento	8 175	8 943	9 426	9 738	9 728	13 334	12 508
Em % PIB (eixo a esquerda)	5,3%	5,6%	5,7%	5,6%	5,2%	6,7%	5,9%

Seychelles \cong 3,5%

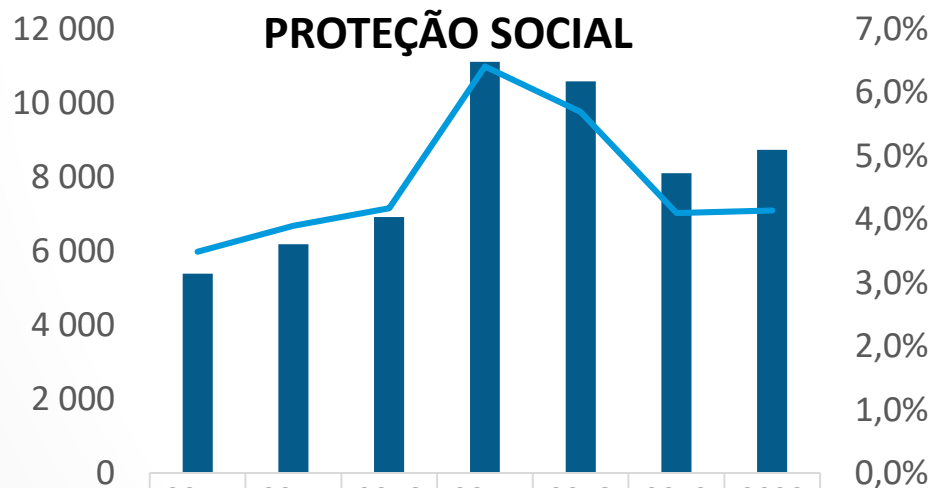
Maurícias \cong 2,2%

SAÚDE



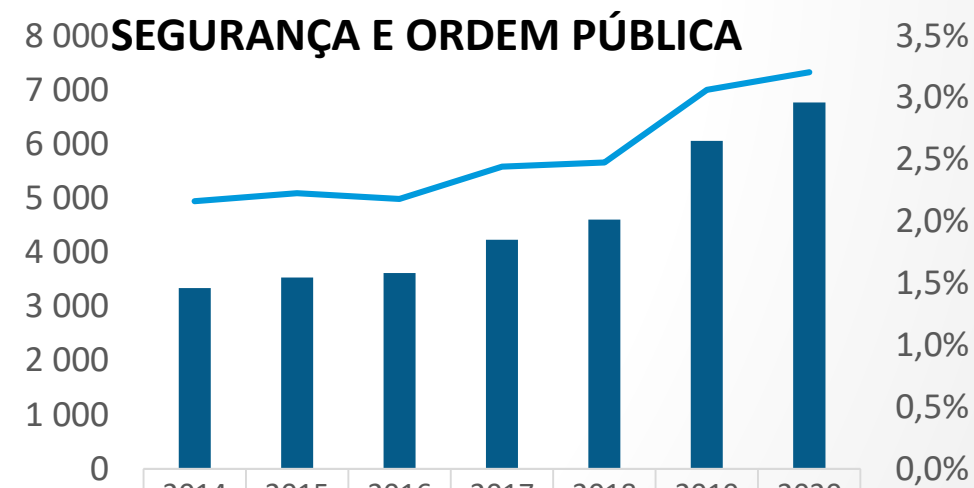
	2014	2015	2016	2017	2018	2019	2020
Despesa/Investimento	3 597	4 047	4 196	4 241	5 057	6 891	6 925
Em % PIB	2,3%	2,6%	2,5%	2,4%	2,7%	3,5%	3,3%

PROTEÇÃO SOCIAL



	2014	2015	2016	2017	2018	2019	2020
Despesa/Investimento	5 386	6 188	6 920	11 115	10 586	8 107	8 734
Em % PIB (eixo a esquerda)	3,5%	3,9%	4,2%	6,4%	5,7%	4,1%	4,1%

SEGURANÇA E ORDEM PÚBLICA



	2014	2015	2016	2017	2018	2019	2020
Despesa/Investimento	3 340	3 533	3 615	4 232	4 601	6 057	6 767
Em % PIB (eixo a esquerda)	2,2%	2,2%	2,2%	2,4%	2,5%	3,1%	3,2%

- Indemnização compensatória das linhas marítimas deficitárias em cerca de 368 milhões de CVE;
- Reforço dos recursos e incentivos a investimentos locais - 400 milhões de CVE;
- Tarifa social de água e energia e consolidação da electrificação rural – 182 milhões de CVE.
- Promoção da igualdade de género, incluindo a promoção da lei de paridade e instalação do fundo de apoio à vítima da VBG.
- Programas de integração e inclusão de imigrantes e migrantes.



- Pensão social para 23.950 beneficiários (1.727 milhões de CVE); e
- Rendimento de Inclusão Social, beneficiando 4.000 famílias (145 milhões de CVE).
- Capitalização contínua do Fundo Nacional de Emergência (0,5% das receitas tributárias do ano n-2);
- linha de crédito contingente que fornece liquidez imediata - CAT-DDO;
- Implementação da estratégia para a resiliência do Setor Agrário:
 - linha de crédito específica para o financiamento de atividades geradoras de renda; e
 - Mobilização de água através da dessalinização e reutilização.

Ecossistema de financiamento:


- Reforço do fundo de garantia em 10 milhões de euros;
- Ativação do Fundo Soberano;
- Compacto Lusófono BAD (empresas PALOP) - 450 milhões de euros;
- Reforço do instrumento de capital de risco em 150 milhões de CVE;
- Garantias do Tesouro às empresas privadas: 3.700 milhões CVE.
- Bonificação de juros: 132 milhões CVE.

- Operacionalização do CIN e da ZEEM em SV e PMD;
- Alargamento da rede de CDT;
- Revisão da lei de IUP;
- Incentivos ao sector agrícola
- Introdução de 4G e Fundo de Inovação; e
- Incentivo a certificação e qualidade.



Melhoria do ambiente de negócio - 300 milhões de CVE:

- Reforma fiscal e reforço da Administração Tributária;
- Conectividade interna e internacional;
- Reforço da competitividade do Turismo e operacionalização ITCV;
- Inovação ao serviço das pessoas e economia; e
- Reforço do cadastro predial.



Redução da taxa nominal do IR-PC para 20% às empresas que realizem entradas de capital nas StartUp e outras sediadas em território municipal com a média do PIB per capita inferior a média nacional.

Reforço da competitividade Fiscal vs Dinamização da economia

- Projeto de Mérito Diferenciado (crédito fiscal ao investimento de 30 a 40% + outros benefícios fiscais e extra fiscais);
- Zona Económica Especial (benefícios idênticos ao CIN);
- Estatuto do investidor emigrante (crédito fiscal ao investimento de 30 a 40% + outros benefícios fiscais e extra fiscais);
- Regime especial de empreendedorismo jovem (StartUp jovem e TICs – taxas de 2,5% a 5% + outros BFs);
- Redução da taxa de IRPC de 22 para 20% (para quem financiar MPEs e StartUps jovem);
- Promoção do pagamento eletrónico nas MPEs;
- Facilidade do desembaraço alfandegário para os micro importadores;
- Criação de um regime de tributação diferenciado para as cooperativas; e
- Alargamento de isenção aduaneira às MPEs industriais.

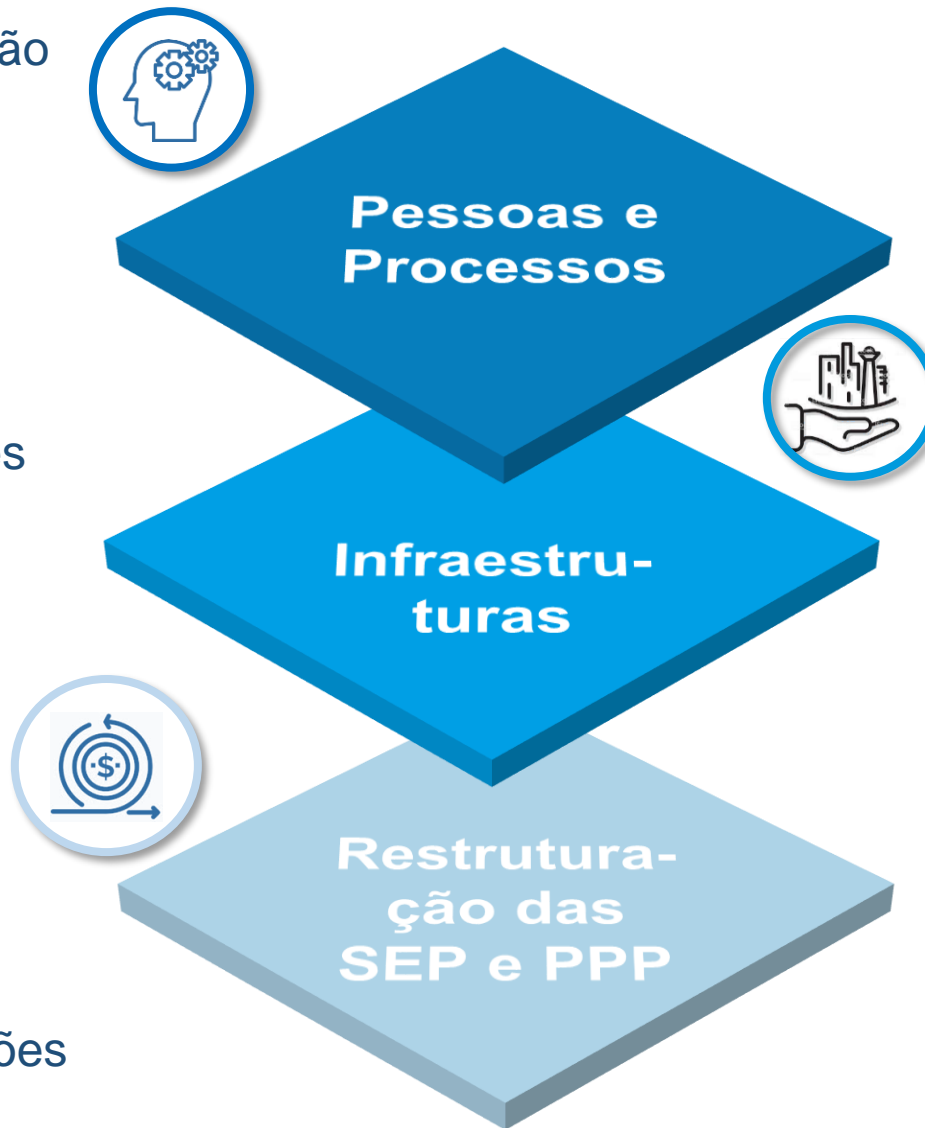
MELHORIA DA EFICIÊNCIA TRIBUTÁRIA

- Obrigatoriedade dos contribuintes enquadrados no REMPE de terem pelo menos uma conta bancária que movimenta todas as operações e, a partir de 20 mil CVE, identificar os destinatários das operações;
- Eliminação da dupla tributação de rendimentos prediais nos empreendimentos turísticos e mais valias obtidas pelos não residentes na alienação de partes sociais nas sociedades constituídas em mais de 50% por bens imóveis situados em Cabo Verde;
- Atualização do conceito de Estabelecimento Estável em linha com as melhores práticas internacionais de modo a evitar a erosão da base tributária;
- Obrigatoriedade das MPEs disponibilizarem aos clientes, meios eletrónicos de pagamento;
- Clarificação da situação da isenção do TEU até mil contos de volume de vendas (ser uma única empresa no REMPE e sair assim que atingir mil contos de VN); e
- Interdição do acesso ao benefício fiscal a quem tenha participado numa empresa encerrada recentemente e com situação fiscal irregular.

- Consolidação da implementação dos PCCS – 454 milhões de CVE;
- Reforma dos instrumentos de Gestão dos RH; e
- Reforma da Administração Financeira do Estado e desmaterialização – 93 milhões CVE.

Dar continuidade ao processo de privatizações e reestruturação das empresas públicas:

- Investimentos 2020: 1.229 milhões CVE;
- Retorno 2020: 4.500 milhões CVE; e
- Avais e garantias: 7.800 milhões CVE.



Infraestruturas inteligentes e que garantem conectividade - 9 477 milhões CVE, dos quais:

- Água e Saneamento – 4.221 milhões CVE;
- Transportes e Acessibilidades - 2.767 milhões CVE;
- Educação - 1.242 milhões CVE;
- Saúde - 498 milhões CVE;
- Segurança e Ordem Pública - 333 milhões CVE; e
- Desportivas - 81 milhões CVE.

Projetos sob gestão do SEE:
16.163 milhões CVE.



REFORMAR PARA CRIAR NOVAS OPORTUNIDADES

2 0 2 0

LISTA DAS OBRAS PÚBLICAS:

PROJECTO	VALOR
Sistema De Produção E Distribuição De Água Em Santiago	3 969 637 233
Terminal De Cruzeiros	971 709 650
Construção De Campo Universitário De Palmarejo	954 084 360
Porto do Maio	688 478 662
Construção Da Nova Escola Da Várzea	273 125 000
Programa De Reabilitação, Requalificação Urbana E Acessibilidades	269 965 000
Reabilitação Da Estrada - Entroncamento En1-St-01 Chão Formosa/Gil Bispo	234 413 746
Reforma Do Sector De Transportes - Tsrp	193 863 600
Porto da Palmeira 2ª fase	181 937 250
Reabilitação - Estrada Vila Nova Sintra Nossa Senhora Do Monte - Ilha Da Brava	151 823 266
Reabilitação Da Estrada - Pedra Badejo (Entroncamento En1-St-02 Ribeiras Dos Picos)	136 679 424
Construção Centro Ambulatório Hospital B. Sousa	112 839 115
Projeto De Agua E Saneamento De Bairros Periférico Da Cidade Da Praia	98 678 826
Obras E Beneficiação Dos Edifícios Da Justiça	95 547 016
Reabilitação Da Estrada - Entroncamento En3-St-22 Palha Carga Entre Picos De Reda	87 467 646
Reabilitação Da Estrada St Cidade (Entroncamento En1-St-05) Santana	82 350 576
Construção E Reabilitação De Infraestruturas Desportivas	81 439 609
Obras De Beneficiação Dos Edifícios Da Policia Judiciária	80 000 000
Obras Requalificação Da Cadeia Do Fogo	68 089 765
Melhoria Da Gestão De Resíduos Sólidos Urbanos	65 215 066
Ampliação Do Centro De Saúde De Boa Vista	60 000 000
Saneamento De Porto Novo	53 000 000
Construção Da Sede Do INSP Laboratório Nacional Saúde Publica	50 000 000
Reabilitação Da Estrada En3-Sa-10 Troço Chã De Escudela/Tarrafal De Monte Trigo	38 126 704
Outras Obras (projectos abaixo de 35 milhões de CVE)	478 781 160
TOTAL	9 477 252 674

PROGRAMA	VALORES (CVE)
ÁGUA E SANEAMENTO	5 111 461 735
CABO VERDE ACESSÍVEL	2 306 143
CABO VERDE PLATAFORMA AÉREA	59 424 782
CABO VERDE PLATAFORMA COMERCIAL E INDUSTRIAL	82 881 663
CABO VERDE PLATAFORMA DIGITAL E DA INOVAÇÃO	462 499 355
CABO VERDE PLATAFORMA DO INVESTIMENTO ETNICO	3 390 865
CABO VERDE PLATAFORMA DO TURISMO	952 590 199
CABO VERDE PLATAFORMA FINANCEIRA	500 200 036
CABO VERDE PLATAFORMA MARÍTIMA	748 639 281
CONSERVAÇÃO DA BIODIVERSIDADE E QUALIDADE AMBIENTAL	854 439 146
DEMOCRACIA CONSOLIDADA E MODERNA	1 885 341 944
DESENVOLVIMENTO DA CULTURA E DAS INDÚSTRIAS CRIATIVAS	191 605 783
DESENVOLVIMENTO INTEGRADO DE SAUDE	5 687 159 191
DIASPORA A 11ª ILHA	38 664 832
DIPLOMACIA CABO-VERDIANA - NOVO PARADIGMA	1 404 641 282
EDUCAÇÃO DE EXCELÊNCIA	9 703 006 229

PROGRAMA	VALORES (CVE)
GARANTIA DE ACESSO AO RENDIMENTO, À EDUCAÇÃO, AOS CUIDADOS E À SAÚDE	7 621 437 085
GARANTIA DOS DIREITOS E PROTEÇÃO DAS CRIANÇAS E ADOLESCENTES	160 391 766
GESTÃO DE RISCOS AMBIENTAIS, CLIMÁTICOS E GEOLÓGICOS	389 779 647
GESTÃO E ADMINISTRAÇÃO GERAL	17 015 578 663
INFRAESTRUTURAS MODERNAS E SEGURAS	4 386 123 409
JUSTIÇA E PAZ SOCIAL	2 251 674 483
MELHORIA DA QUALIDADE DE PRODUÇÃO E DIFUSÃO ESTATÍSTICA	300 602 881
MELHORIA DO AMBIENTE DE NEGÓCIOS	226 124 340
MERCADO DO TRABALHO FLEXÍVEL E INCLUSIVO	45 116 570
PROGRAMA NACIONAL DE INVESTIGAÇÃO	566 866 354
PROGRAMA NACIONAL PARA A SUSTENTABILIDADE ENERGÉTICA	125 338 822
PROMOÇÃO DA IGUALDADE E EQUIDADE DO GÉNERO	33 773 388
PROMOÇÃO DE EMPREGO DIGNO E QUALIFICADO	1 082 641 774
PROMOÇÃO DO DESPORTO	223 202 797
REFORÇO DA SEGURANÇA NACIONAL	5 080 818 937
REFORMA DO ESTADO	822 317 090
TRANSFORMAÇÃO DA AGRICULTURA	1 144 084 721
VALORIZAÇÃO DAS ILHAS E RECURSOS ENDÓGENOS	4 024 787 152
TOTAL	73 188 912 345



REFORMAR PARA CRIAR NOVAS OPORTUNIDADES

2 0 2 0