



Gabinete do Vice-Primeiro-Ministro
e Ministro das Finanças e do Fomento Empresarial

DIRETRIZES

OE25

ORÇAMENTO DO ESTADO 2025

Dinâmica da Atividade Económica Mundial: PIB e Inflação

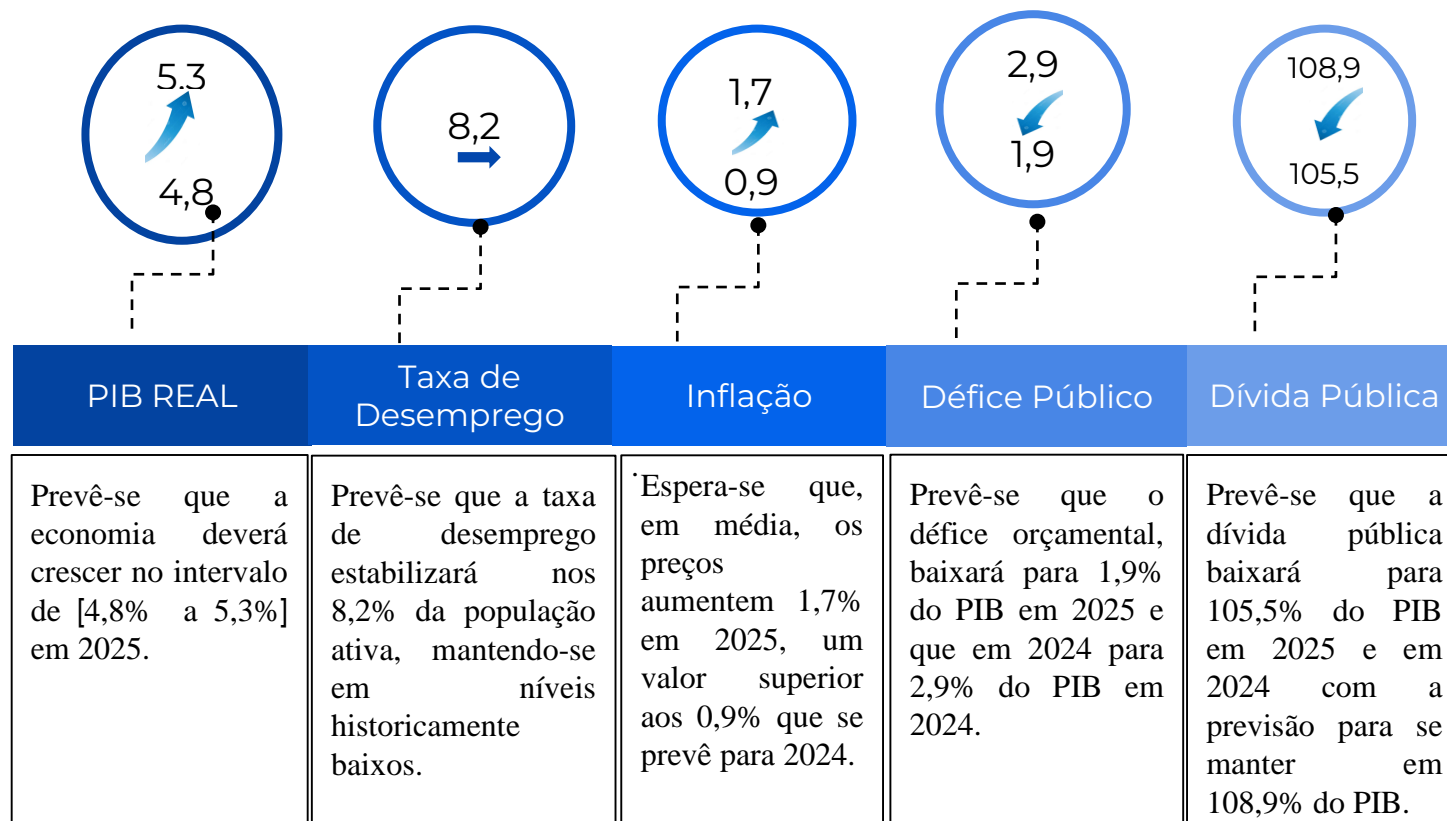
	2023 ^E	2024 ^P	2025 ^P
Produto Mundial em volume, (var. em %)	3,2	3,2	3,2
Economias Avançadas	1,6	1,7	1,8
EUA	2,5	2,7	1,9
Área do Euro	0,4	0,8	1,5
Reino Unido	0,1	0,5	1,5
Economias Emergentes e em Desenvolvimento	4,3	4,2	4,2
África Subsariana	3,4	3,8	4,0
Preços de Matérias-Primas (var. em %)			
Energéticos	-16,4	-2,5	-6,3
Não Energéticos	-5,7	0,1	-0,4

De acordo com o Fundo Monetário Internacional (FMI) a economia mundial deverá crescer 3,2% em 2024 e 2025, ou seja, ao mesmo ritmo de 2023, abaixo da média anual histórica 3,8% do período 2000-2019.

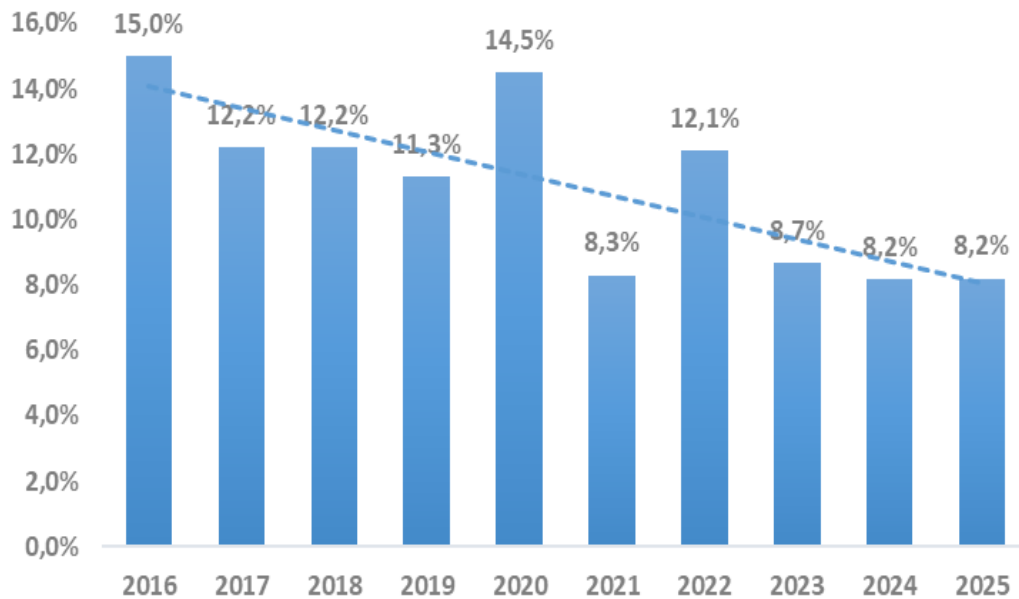
Espera-se uma ligeira recuperação do ritmo de crescimento económico das economias avançadas de 1,6% em 2023 para 1,7% em 2024 e 1,8% em 2025.

Por outro lado, nas economias emergentes e em desenvolvimento é expectável uma ligeira desaceleração, de 4,3% em 2023 para 4,2% em 2024 e 2025.

Cenário Macro/Contexto Interno

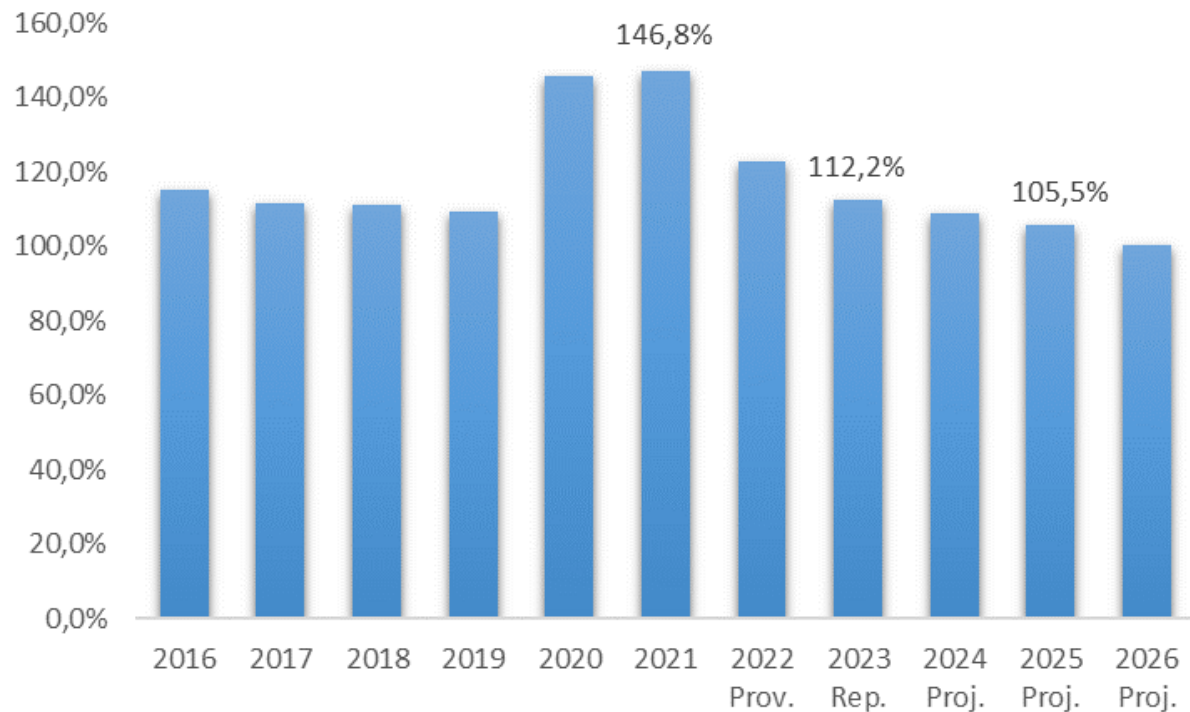


Taxa de Desemprego



❖ Em 2021, a taxa de desemprego ficou **abaixo das estimativas das principais instituições**

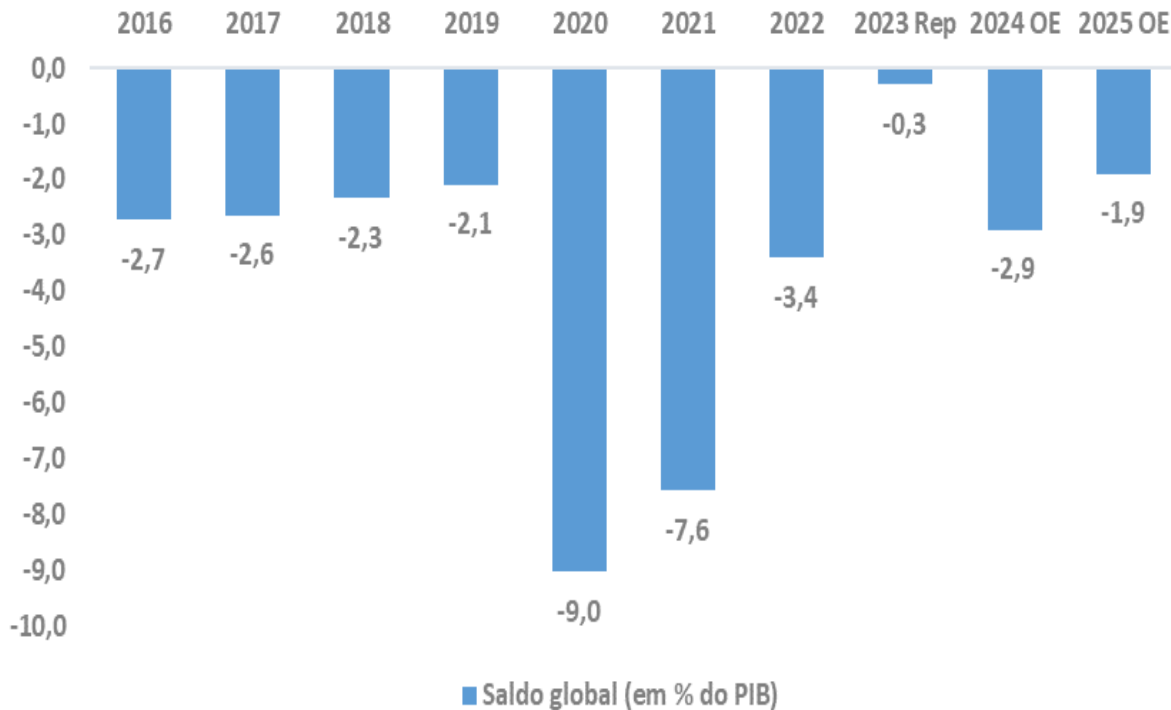
❖ Em 2025, prevê-se que a taxa de desemprego permanecerá **abaixo do nível Pré-pandemia**



- ❖ Dívida Pública retoma trajetória **descendente**
- ❖ **Sustentabilidade** da Dívida
- ❖ Reforço da **Credibilidade Externa**
- ❖ **Poupança** em juros da dívida



Finanças Públicas: Redução do Défice para 1,9%



❖ Redução do Défice para 1,9%

❖ A previsão do défice de OE para 2025 é inferior ao défice previsto para 2024

❖ Compensado por receita adicional associada a retoma da atividade económica

Estratégia das Finanças Públicas

Receitas

- A modernização da tributação aduaneira;
- O reforço da tributação ambiental e de saúde;
- Instituição e consolidação de um modelo de agência ou autoridade tributária;
- A racionalização de benefícios fiscais;
- Redução dos níveis de evasão e fraude fiscais;

Despesas

- Redução dos custos com combustível e lubrificantes - Veículos elétricos no parque automóvel do Estado;
- Uso de Painéis solares solar nos edifícios públicos - reduzindo os encargos com a energia elétrica;
- Realocação interna de recursos humanos - reforço de capacidade de serviços públicos para responder o lado da procura;



Investimentos

- Financiamento via Parceria Público-Privado;
- Financiamento verde e sustentável;
- Atração do investimento Direto Estrangeiro;
- Financiamento Multilateral - Banco Mundial ou o FMI para projetos de desenvolvimento.

Dívida

- Converter em investimento no Fundo Climático e Ambiental;
- Contratação de financiamentos concessionais;
- Priorização do Euro e do USD nas contratações de dívida externa.

8 820 CVE

Total dos Riscos

Milhões



Quadro Macro

2 385

SEE

3 392

Alterações Climáticas e
Catástrofes

1 000

Avais e Garantias

1 040

Serviço da dívida

220

Outros

783



Tipo de Financiador

TIPO_FIN	OE 2024	OE 2025	VAR	Peso	% PIB
Donativo	4 394 328 373	2 884 855 527	-1 509 472 846	3,1%	1,0%
Emprestimo	8 388 110 622	7 490 352 362	-897 758 260	8,1%	2,5%
FCP	42 000 000		-42 000 000	0,0%	0,0%
Outro	1 370 877 468	1 490 860 827	119 983 359	1,6%	0,5%
Tesouro	71 753 435 743	80 875 659 469	9 122 223 726	87,2%	27,5%
Total Geral	85 948 752 206	92 741 728 185	6 792 975 979	100,0%	31,5%

➔ Empréstimos Por Setor

TIPO_FIN	SECTOR	OE 2024	OE 2025	VAR
EMPRÉSTIMO	MAR	577 562 714	225 823 476	-351 739 238
	AGRICULTURA E AMBIENTE	3 056 772 042	3 507 547 657	450 775 615
	CULTURA E INDUSTRIAS CRIATIVAS	61 865 146	234 903 480	173 038 334
	ECONOMIA DIGITAL	1 239 119 344	216 835 642	-1 022 283 702
	EDUCAÇÃO	148 027 165	124 845 929	-23 181 236
	FAMILIA, INCLUSAO E DESENVOLVIMENTO SOCIAL	132 714 011	257 858 204	125 144 193
	FINANÇAS E DO FOMENTO EMPRESARIAL	883 119 041	397 437 424	-485 681 617
	INDÚSTRIA, COMÉRCIO E ENERGIA	422 643 081	91 664 985	-330 978 096
	INFRAESTRUTURAS, DO ORDENAMENTO DO TERRITORIO E HABITAÇÃO	1 170 783 803	2 116 773 923	945 990 120
	MODERNIZAÇÃO DO ESTADO E DA ADMINISTRAÇÃO PÚBLICA	108 500 000		-108 500 000
	SAÚDE	408 350 800	89 998 031	-318 352 769
	TURISMO E TRANSPORTES	178 653 475	226 663 611	48 010 136
Total Geral		8 388 110 622	7 490 352 362	-897 758 260

Despesas Por Económica

ECON_CODIGO	OE 2024	OE 2025	VAR	PESO	% PIB
02.01 - Despesa com Pessoal	26 961 122 262	28 851 684 320	1 890 562 058	31,1%	9,8%
02.02 - Aquisição de Bens e Serviços	16 959 848 785	16 607 850 542	-351 998 243	17,9%	5,6%
02.04 - Juros e Outros Encargos	6 238 270 541	6 170 810 541	-67 460 000	6,7%	2,1%
02.05 - Subsídios	1 869 644 509	1 876 400 525	6 756 016	2,0%	0,6%
02.06 - Transferências	7 867 401 282	8 209 504 603	342 103 321	8,9%	2,8%
02.07 - Benefícios Sociais	10 740 238 582	11 072 880 081	332 641 499	11,9%	3,8%
02.08 - Outras Despesas	3 780 059 386	4 253 876 136	473 816 750	4,6%	1,4%
03.01 - Ativos Não Financeiros	11 532 166 859	15 698 721 437	4 166 554 578	16,9%	5,3%
Total Geral	85 948 752 206	92 741 728 185	6 792 975 979	100%	32%



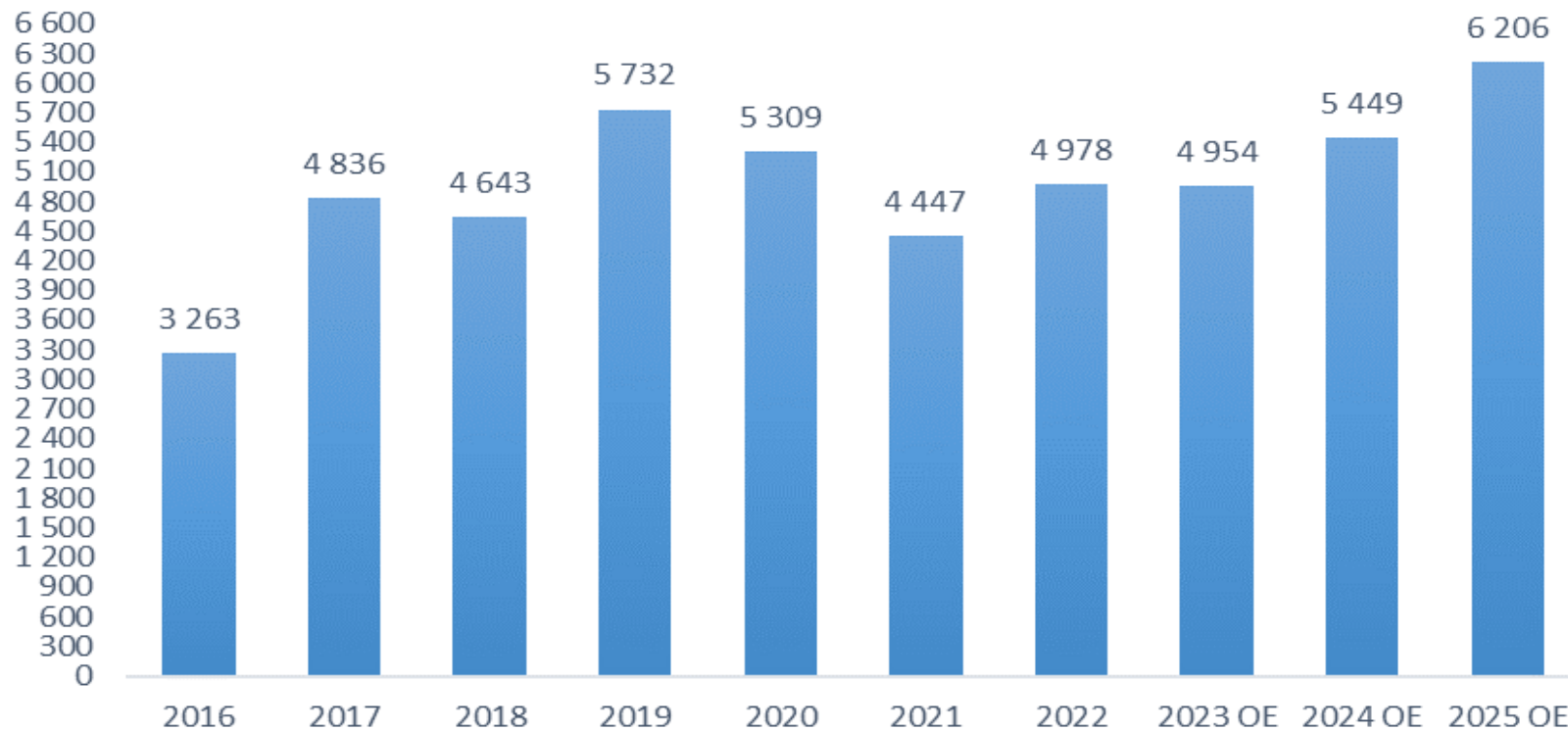
Alocação dos 92,7 Mil Milhões de CVE

SECTORES	OE 2024	OE 2025	DIF	VAR.%	PESO	% PIB
MAR	2 380 442 819	1 988 873 256	-391 569 563	-16,4%	2,1%	0,7%
ADMINISTRACAO INTERNA	4 844 708 963	4 776 130 140	-68 578 823	-1,4%	5,1%	1,6%
AGRICULTURA E AMBIENTE	6 676 825 425	6 687 419 694	10 594 269	0,2%	7,2%	2,3%
CHGOV- GABINETE DO PRIMEIRO MINISTRO	293 632 129	352 141 885	58 509 756	19,9%	0,4%	0,1%
CHGOV-GABINETE DO VICE PRIMEIRO MINISTRO	15 651 340	15 651 340	0	0,0%	0,0%	0,0%
CHGOV-MINISTRO DOS ASSUNTOS PARLAMENTARES E DA PRESIDENCIA DO CON	272 259 819	274 724 148	2 464 329	0,9%	0,3%	0,1%
COESAO TERRITORIAL	57 626 040	65 915 304	8 289 264	14,4%	0,1%	0,0%
COMISSAO RECENSEAMENTO ELEITORAL	63 631 546	63 631 546	0	0,0%	0,1%	0,0%
COMUNIDADES	79 265 155	80 716 548	1 451 393	1,8%	0,1%	0,0%
CULTURA E INDUSTRIAS CRIATIVAS	586 085 934	792 471 762	206 385 828	35,2%	0,9%	0,3%
DEFESA NACIONAL	1 720 628 205	1 737 214 942	16 586 737	1,0%	1,9%	0,6%
ECONOMIA DIGITAL	1 390 965 632	368 681 930	-1 022 283 702	-73,5%	0,4%	0,1%
EDUCAÇÃO	11 079 169 952	12 687 820 577	1 608 650 625	14,5%	13,7%	4,3%
FAMILIA, INCLUSAO E DESENVOLVIMENTO SOCIAL	4 016 370 046	4 130 805 619	114 435 573	2,8%	4,5%	1,4%
FINANÇAS E DO FOMENTO EMPRESARIAL	27 804 438 871	33 466 109 659	5 661 670 788	20,4%	36,1%	11,4%
INDÚSTRIA, COMÉRCIO E ENERGIA	1 760 737 829	1 185 836 879	-574 900 950	-32,7%	1,3%	0,4%
INFRAESTRUTURAS, DO ORDENAMENTO DO TERRITORIO E HABITAÇÃO	3 032 230 879	3 948 935 999	916 705 120	30,2%	4,3%	1,3%
JUSTIÇA	2 777 702 201	2 939 966 927	162 264 726	5,8%	3,2%	1,0%
MINISTRO ADJUNTO DO PRIMEIRO-MINISTRO PARA A JUVENTUDE E DESPORTO	538 412 365	513 410 081	-25 002 285	-4,6%	0,6%	0,2%
MODERNIZAÇÃO DO ESTADO E DA ADMINISTRAÇÃO PÚBLICA	368 989 734	237 488 072	-131 501 662	-35,6%	0,3%	0,1%
NEGÓCIOS ESTRANGEIROS, COOPERAÇÃO E INTEGRAÇÃO REGIONAL	1 926 189 535	2 057 233 846	131 044 311	6,8%	2,2%	0,7%
OSOB - MINISTERIO PUBLICO	417 935 238	421 194 104	3 258 866	0,8%	0,5%	0,1%
OSOB - TRIBUNAL CONSTITUCIONAL	58 189 896	66 109 071	7 919 175	13,6%	0,1%	0,0%
OSOB- ASSEMBLEIA NACIONAL	1 170 329 912	1 170 329 912	0	0,0%	1,3%	0,4%
OSOB- CONSELHO SUPERIOR DA MAGISTRATURA JUDICIAL	835 325 620	829 811 620	-5 514 000	-0,7%	0,9%	0,3%
OSOB- PROCURADORIA GERAL DA REPUBLICA	82 760 897	87 835 408	5 074 511	6,1%	0,1%	0,0%
OSOB- SUPREMO TRIBUNAL DE JUSTICA	64 163 111	64 163 111	0	0,0%	0,1%	0,0%
OSOB- TRIBUNAL DE CONTAS	244 726 165	162 670 696	-82 055 469	-33,5%	0,2%	0,1%
PRESIDENCIA DA REPUBLICA	253 744 371	255 837 404	2 093 033	0,8%	0,3%	0,1%
SAÚDE	9 419 514 409	9 409 573 144	-9 941 265	-0,1%	10,1%	3,2%
TURISMO E TRANSPORTES	1 716 098 168	1 903 023 561	186 925 393	10,9%	2,1%	0,6%
Total Geral	85 948 752 206	92 741 728 185	6 792 975 979	7,9%	100,0%	31,5%

PROGRAMA	OE 2024	OE 2025	VAR. %	PESO	% PIB
AÇÃO CLIMÁTICA E RESILIÊNCIA	969 969 576	507 409 857	-47,7%	0,5%	0,2%
ÁGUA E SANEAMENTO	3 072 869 858	3 685 438 790	19,9%	4,0%	1,3%
AMBIENTE, BIODIVERSIDADE E GEODIVERSIDADE	732 108 753	653 230 356	-10,8%	0,7%	0,2%
CABO VERDE PLATAFORMA AÉREA	43 799 930	43 799 930	0,0%	0,0%	0,0%
CABO VERDE PLATAFORMA DA INDÚSTRIA E DO COMÉRCIO	62 421 066	61 558 612	-1,4%	0,1%	0,0%
CABO VERDE PLATAFORMA DIGITAL E DA INOVAÇÃO	1 828 303 885	797 592 938	-56,4%	0,9%	0,3%
CABO VERDE PLATAFORMA DO DESPORTO	286 987 722	261 985 438	-8,7%	0,3%	0,1%
CABO VERDE PLATAFORMA DO TURISMO	1 640 197 160	1 716 219 382	4,6%	1,9%	0,6%
CABO VERDE PLATAFORMA MARÍTIMA	1 648 506 984	1 764 814 731	7,1%	1,9%	0,6%
DESENVOLVIMENTO DA CULTURA E DAS INDÚSTRIAS CRIATIVAS	368 141 862	558 180 110	51,6%	0,6%	0,2%
DESENVOLVIMENTO DO CAPITAL HUMANO	10 815 010 742	12 619 544 129	16,7%	13,6%	4,3%
DESENVOLVIMENTO EMPRESARIAL	108 996 814	136 617 814	25,3%	0,1%	0,0%
DESENVOLVIMENTO INTEGRADO DE SAÚDE	6 730 896 816	6 682 110 538	-0,7%	7,2%	2,3%
DIÁSPORA CABO-VERDIANA-UMA CENTRALIDADE	86 780 607	86 780 607	0,0%	0,1%	0,0%
DIPLOMACIA CABO-VERDIANA NOVO PARADIGMA	1 642 177 250	1 755 790 462	6,9%	1,9%	0,6%
GESTÃO E ADMINISTRAÇÃO GERAL	17 684 681 836	17 724 740 554	0,2%	19,1%	6,0%
GOVERNANÇA E DEMOCRACIA	2 135 030 335	2 255 067 899	5,6%	2,4%	0,8%
HABITAÇÃO, DESENVOLVIMENTO URBANO E GESTÃO DO TERRITÓRIO	6 364 009 464	7 478 915 869	17,5%	8,1%	2,5%
INFRAESTRUTURAS MODERNAS E SEGURAS	3 102 302 824	2 802 596 378	-9,7%	3,0%	1,0%
JUSTIÇA E PAZ SOCIAL	2 564 477 099	2 655 635 178	3,6%	2,9%	0,9%
MODERNIZAÇÃO DO ESTADO E DA ADMINISTRAÇÃO PÚBLICA	609 582 068	5 388 169 189	783,9%	5,8%	1,8%
PROGRAMA NACIONAL DA CIÊNCIA	591 374 582	643 542 009	8,8%	0,7%	0,2%
PROGRAMA NACIONAL PARA A SUSTENTABILIDADE ENERGÉTICA	1 363 416 366	771 491 247	-43,4%	0,8%	0,3%
PROGRAMA SISTEMA DE INFORMAÇÃO PARA O DESENVOLVIMENTO SUSTENTÁVEL	788 167 895	360 154 048	-54,3%	0,4%	0,1%
PROMOÇÃO DA IGUALDADE E EQUIDADE DO GÉNERO	72 347 939	70 564 939	-2,5%	0,1%	0,0%
PROTEÇÃO SOCIAL	12 680 241 420	13 409 116 794	5,7%	14,5%	4,6%
REFORÇO DA SEGURANÇA NACIONAL	6 417 885 914	6 363 304 229	-0,9%	6,9%	2,2%
TRANSFORMAÇÃO DA AGRICULTURA	1 538 065 439	1 487 356 157	-3,3%	1,6%	0,5%
Total Geral	85 948 752 206	92 741 728 185	7,9%	100,0%	31,5%

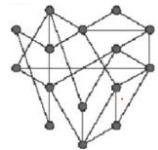


Transferência Recursos aos Municípios FFM, FA e FSST





Desenvolvimento do Capital Humano



Reforçar a Consolidação da Conetividade



Reforçar a Promoção da Inclusão



Acelerar a Diversificação da Economia



Acelerar a Transição Energética, Climática e Digital



Reforçar a Transparência e a Fiabilidade Orçamental

Principais Políticas Prioritárias



Reforçar a Consolidação da Conetividade

767 M

Reforço do desenvolvimento do sistema de transporte marítimo inter-ilhas

1 687 M

Promoção do Turismo Resiliente e Desenvolvimento da Economia Azul

1 000 M

Melhoria da conectividade internacional e a promoção de operações Low Cost

1 228 M

Programa de Requalificação, Reabilitação e Acessibilidade



Acelerar a Transição Energética, Climática e Digital

285 M

Transição digital

111 M

Valorização Turística e Ambiental das Aldeias Rurais; Mitigação do Impacto Ambiental

600 M

Resiliência do Setor Agrário com as Mudanças Climáticas; Desenvolvimento de 4 Bacias Hidrográficas- Santiago, Santo Antão, Boa Vista e São João Batista

284 M

Melhoria da eficiência Energética e Promoção de Mobilidade Elétrica em Cabo Verde

Principais Políticas Prioritárias



Desenvolvimento do Capital Humano

785 M

Promoção do Emprego,
Formação E Estágios
Profissionais

50 M

Inserção Profissional
De Jovens *Neet*

167 M

Promoção do
Desporto

35 M

Promoção das Artes E
das Indústrias
Criativas



Reforço da Promoção da Inclusão

210 M

Impacto da Tarifa
social de Electricidade
e de Água

132 M

Apoio Integrado à
Família e a Promoção da
Inclusão das Pessoas
com Necessidades
Especiais

1 120 M

Reforço dos kits, do
transporte, das
cantinas escolares, da
bolsa de estudos e
residências estudantis

595 M

Bonificação de Crédito
habitação e
Incentivo a aquisição
de casa própria.

Principais Políticas Prioritárias



Acelerar a Diversificação da Economia

1 514 M

Promoção da Economia Azul

178 M

Promoção da Economia Digital

4 338 M

Promoção da Economia Verde

914 M

Transformação Agrícola



Transparência e a Fiabilidade Orçamental

Portal de Transparência das Finanças Públicas;

Lei de Transparência das Finanças Públicas;

Operacionalização da *E-Procurement*;

Sistema da Gestão da Dívida – *Public Debt Management System*;

Transformação Digital dos Serviços Consulares.



OE25

ORÇAMENTO DO ESTADO 2025

Obrigado