



ORÇAMENTO DO ESTADO 2024

Dinâmica da Atividade Econômica Mundial: PIB e Inflação

	2022	2023	2024
Economia Mundial	3,5	3,0	3,0
Economias Avançadas	2,7	1,5	1,4
EUA	2,1	1,8	1,0
Zona Euro	3,5	0,9	1,5
Reino Unido	4,1	0,4	1,0
Economias Emergentes e em Desenvolvimento	4,0	4,0	4,1
China	3,0	5,2	4,5
África Sub-Sahariana	3,9	3,5	4,1
Inflação Mundial	8,7	6,8	5,2
Inflação Zona Euro	8,4	5,6	3,2
Preço do Petróleo Bente (USD/bbl)	103,7	82,7	81,8
Taxa de Juro Curto Prazo (média anual, %)	0,3	3,4	3,7
Taxa de Câmbio USD/EUR (média anual)	1,05	1,09	1,09

De acordo com as projeções do FMI, a economia mundial deverá crescer cerca de 3,0% em 2023 e 2024.

As economias avançadas deverão cair 0,1 em 2024, comparativamente em 2023.

As economias emergentes e em desenvolvimento por sua vez deverão crescer por volta de 4,1%. A maior economia do grupo, China, deverá crescer 4,5%, em 2024, inferior às previsões de 2023, enquanto que a região da África Subsaariana deverá crescer 3,5% e 4,1% em 2023 e 2024, respetivamente.

4,7%

PIB Real

A economia deverá crescer 4,7% em 2024, menos que os 5,7% ao de 2023.

8,2%

Taxa de desemprego

A taxa de desemprego estabilizará nos 8,2% da população ativa, mantendo-se em níveis historicamente baixos.

2,8%

Inflação

Espera-se que, em média, os preços aumentem 2,8% em 2024, um valor inferior aos 5,4% registrado em 2023.

2,9%

Défice Público

O défice orçamental, baixará para 2,5% do PIB em 2024, estimando-se que seja de 3,5% do PIB em 2023.

110,2%

Dívida Pública

A dívida publica baixará para 110,5% do PIB em 2024, depois de uma redução em 2023 para 114,7% do PIB.

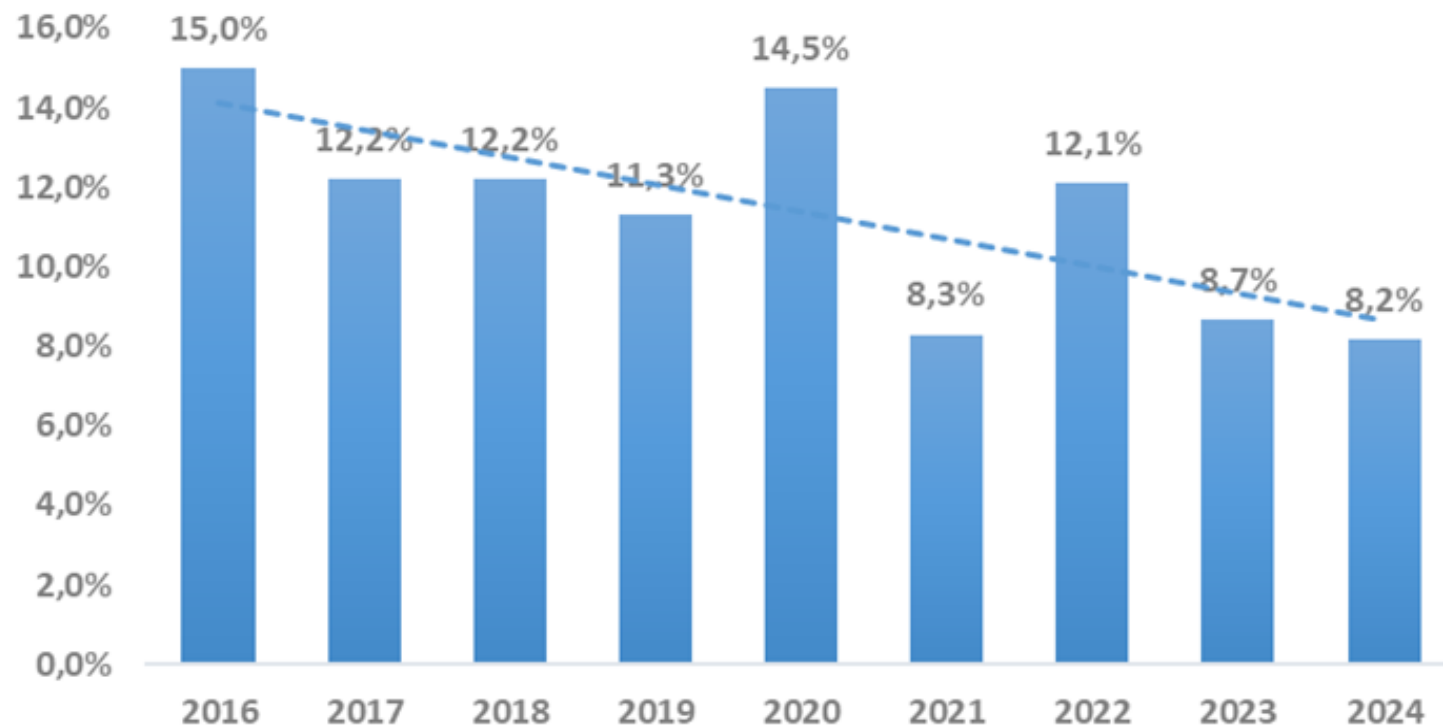
19,3%

Imposto em % do PIB

Os impostos passarão de 18,4% do PIB para 19,3% do PIB.

Principais Indicadores Macroeconómicos	Unidades	2020	2021	2022	2023P	2024 OE
PIB Real	Tx. Cresc. em %	-19,6	6,4	17,0	5,7	4,7
Inflação Média Anual	Tx. Var. em %	0,6	1,9	7,9	5,4	2,8
Número de Turistas	Tx. Var. em %	-74,7	-18,4	394,4	11,1	18,3
Câmbio	Valores Médios	96,8	93,2	104,9	102,4	101,4
Conta Corrente	Em % PIB	-15,3	-11,8	-3,4	[-6,9; -7,9]	[-4,6; -5,6]
Crédito à Economia	Tx. Var. em %	4,8	6,1	5,2	5,3	4,9
Crédito ao Setor Pivado	Tx. Var. em %	5,3	6,4	4,8	4,9	4,6
Receitas Totais	Variação em %	-24,0	-0,1	21,8	25,8	12,7
Impostos	Variação em %	-21,9	2,5	31,1	11,2	13,9
	Em % PIB	18,2%	17,5%	18,3%	18,4%	19,3%
Despesas Totais	Variação em %	0,5	-1,5	7,2	14,3	11,8
Saldo Global	Em % PIB	-9,1	-7,6	-3,4	-3,5	-2,9
Dívida Pública	Em % PIB	141,9	146,0	122,8	115,3	110,2

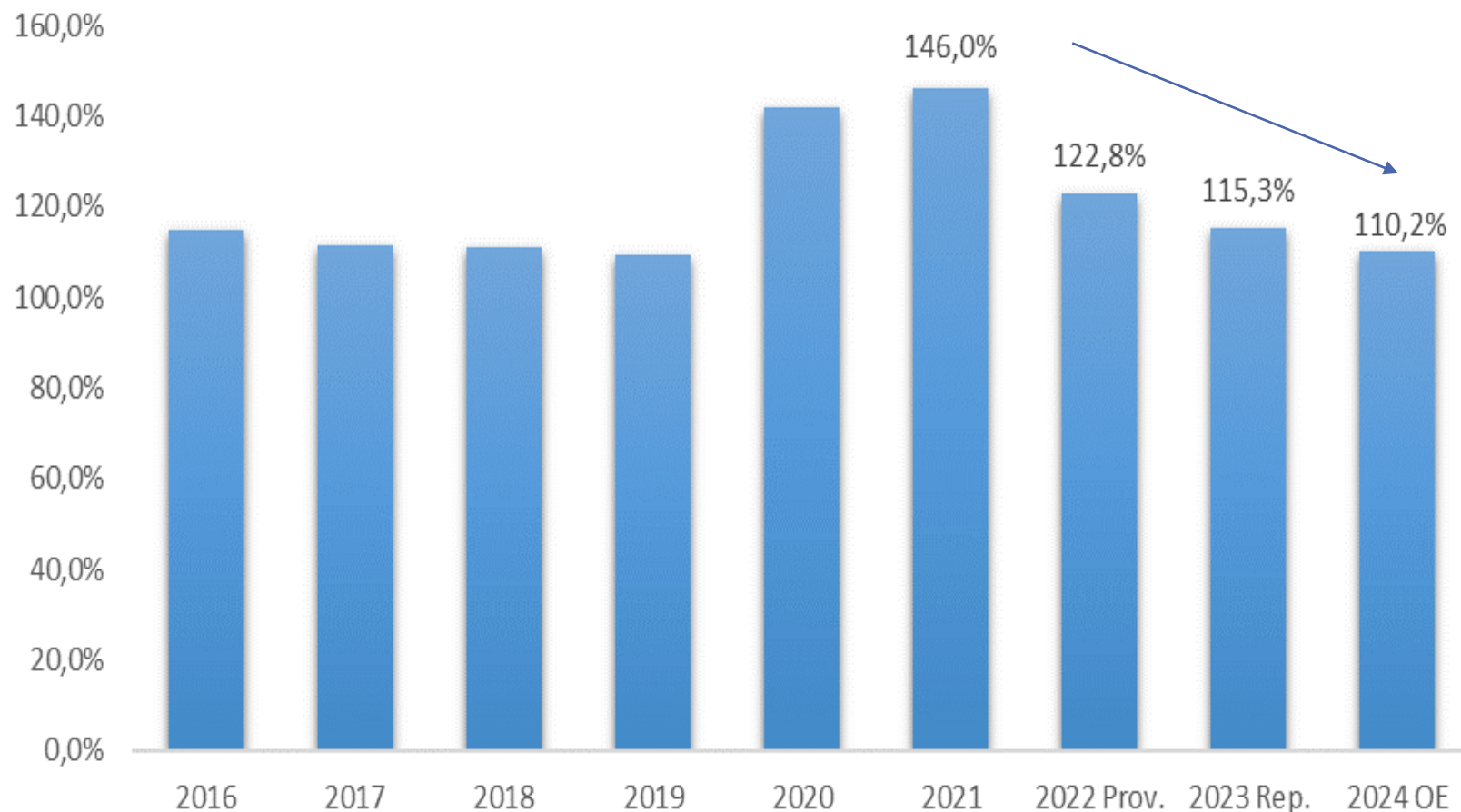
Taxa de Desemprego



❖ Em 2021, a taxa de desemprego ficou **abaixo das estimativas das principais instituições**

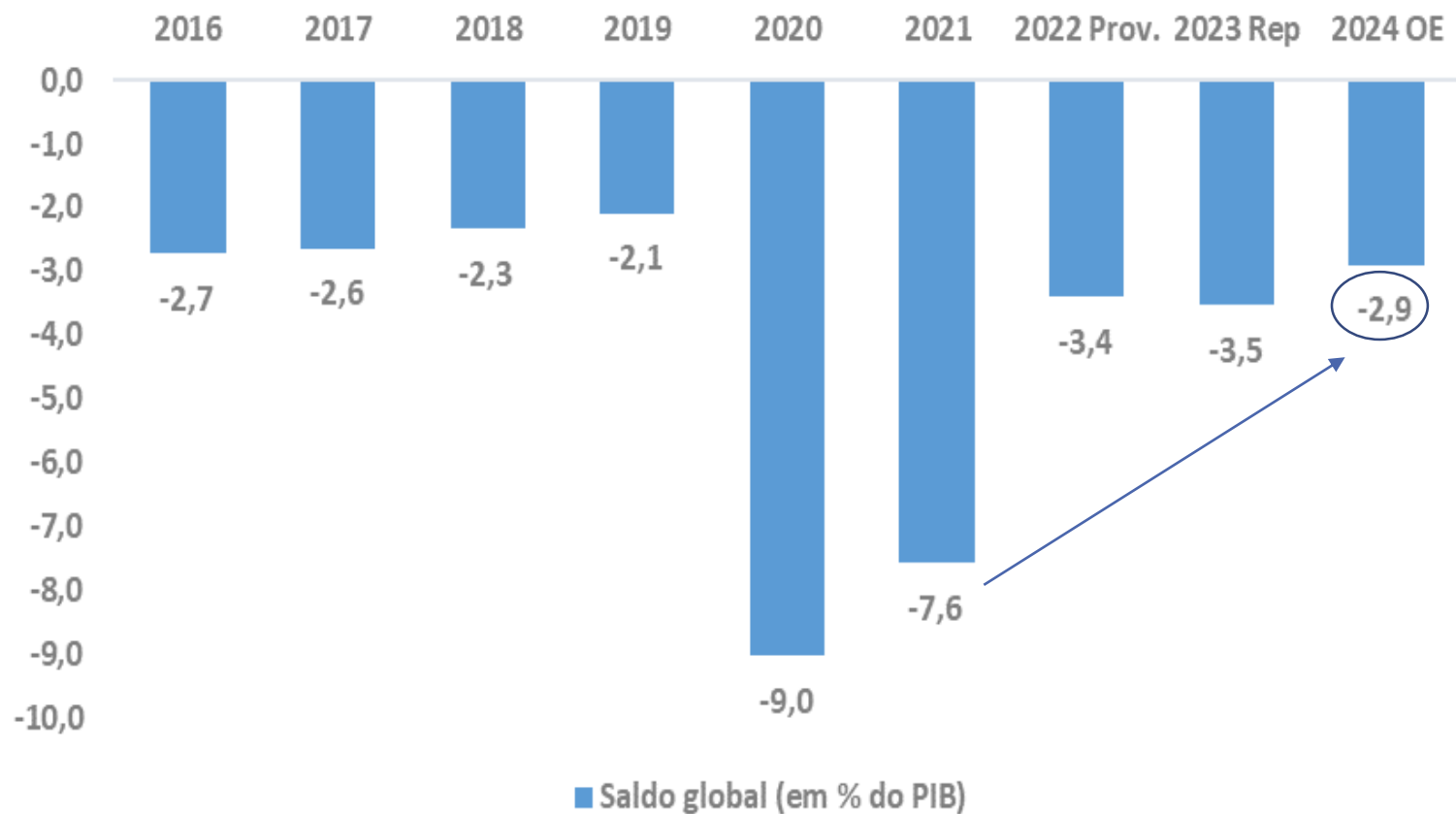
❖ Em 2024, ficará **abaixo do nível Pré-pandemia**

Finanças Públicas: Redução Sustentada da Dívida



- ❖ Dívida Pública retoma trajetória **descendente**
- ❖ **Sustentabilidade** da Dívida
- ❖ Reforço da **Credibilidade Externa**
- ❖ **Poupança** em juros da dívida

Finanças Públicas: Redução do Défice para 2,9%

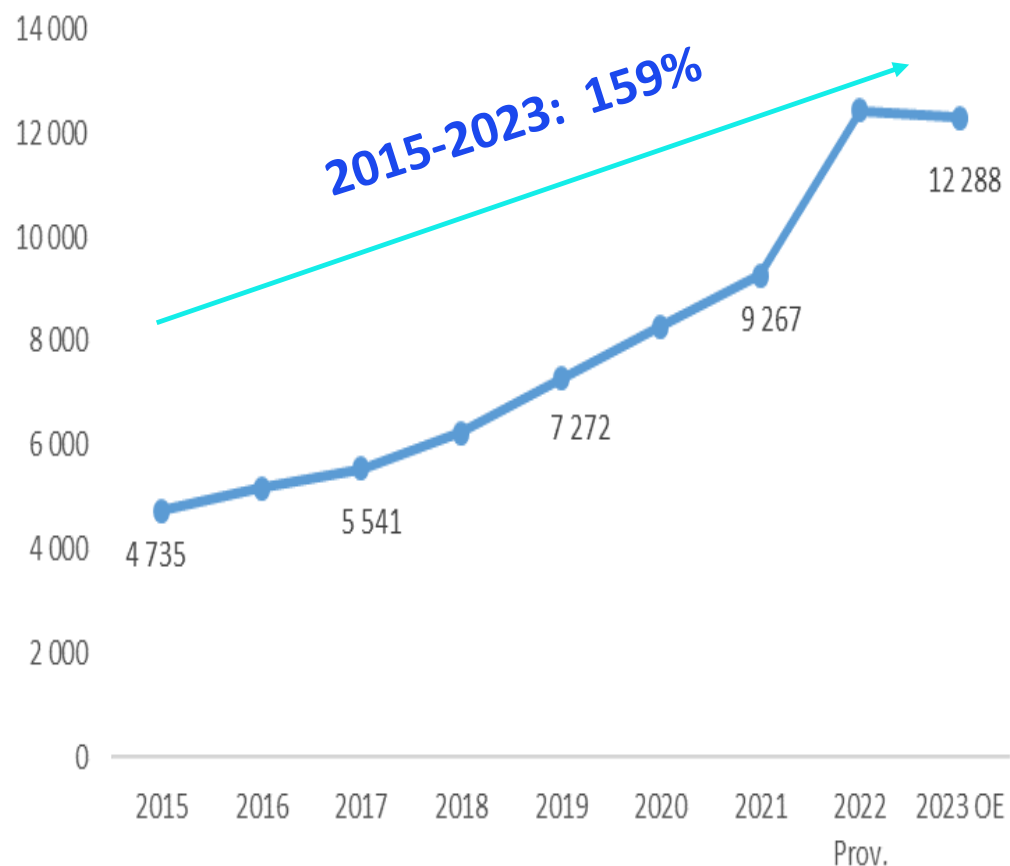


❖ Redução do Défice para 2,9%

❖ Défice reprogramado inferior ao OE 2023

❖ Compensado por receita adicional associada a retoma da atividade económica

➤ Transferências às Famílias - diretas e indiretas



- Aumento do número de beneficiários da pensão social de 25.478 para 26.000.
- Aumento do Salário Mínimo e a transição do PCCS para PCFR, aplicável às carreiras do regime geral na Administração Pública (AP).
- Para além das transferências às famílias e das medidas mitigadoras de aumento generalizado dos preços, o Governo estará a manter as medidas estruturas ao nível da:
 - da Gratuitidade do ensino;
 - da Isenção da taxa Moderadora;
 - da Comparticipação na formação profissional, formação superior e, respetivos, estágios;
 - da Tarifa social de água e energia;
 - do Incentivo a aquisição de casa própria; e
 - do Rendimento Social de Inclusão – RSI.

➤ Impacto das Medidas Mitigadoras de Aumento Generalizado dos Preços

O Governo tem estado a acompanhar a evolução da inflação e o aumento de preços dos produtos energéticos e os bens de primeira necessidade, resultantes dos choques provocados pela invasão na Ucrânia. Tendo em conta a dimensão do impacto desse choque externo nos preços internos, o Governo optou, algumas medidas de mitigação ao invés de aumentar os salários. IMPACTO DE 2024 EM VALORES REMANESCENTES

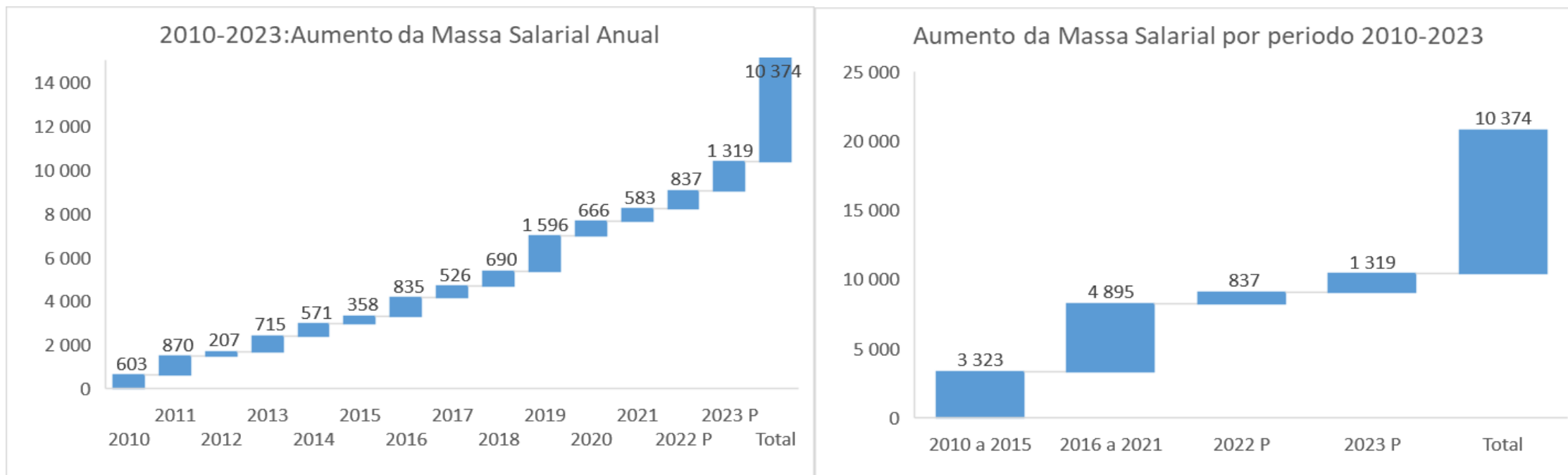


➤ Massa Salarial da Administração Central 2010-2023

Em milhões de CVE

	2010	2011	2012	2013	2014	2015	2016	2017	2018	2019	2020	2021	2022 P	2023 P
Despesas com Pessoal	14 810	15 679	15 886	16 601	17 172	17 530	18 365	18 891	19 580	21 177	21 842	22 425	23 262	24 581
Var. DP (em milhões CVE)	603	870	207	715	571	358	835	526	690	1 596	666	583	837	1 319
Var. DP (em %)	4,2%	5,9%	1,3%	4,5%	3,4%	2,1%	4,8%	2,9%	3,7%	8,2%	3,1%	2,7%	3,7%	5,7%
DP em % PIB	9,7%	9,7%	9,6%	9,8%	10,1%	10,1%	10,0%	9,7%	9,5%	9,5%	12,0%	11,7%	9,6%	9,2%

Projeção do MFFE a partir 2022 a 2023





Pré Declaração de Riscos Orçamentais

Riscos Macroeconómico

Indicadores	Unidade	2024		Diferença
		Cenário Base	Cenário Risco	
PIB	Var. em %	4,7	2,4	-2,3 p.p.
Inflação	Var. em %	5,4	6,3	0,9 p.p.
Impostos	Milhões de CVE	54282	50649	-3633
Outras Receitas	Milhões de CVE	15303	9021	-6282
Financiamento Interno	Milhões de CVE	6,343	8,591	2,248
Dívida Pública	% do PIB	110,5	119,1	8,6 p.p.
Dívida Externa	% do PIB	74,3	82,1	7,8 p.p.
Dívida Interna	% do PIB	36,2	37,0	0,8 p.p.

Riscos SEE

Empresas	2023**						Risco Global				
	Rentabilidade		Liquidez		Solabilidade		2019	2020	2021	2022*	2023**
	ROA	ROE	Geral	Reduzida	Pas./At.	Pas./C.P.					
ASA	Very Low Risk	Very Low Risk	Very Low Risk	Very Low Risk	Low Risk	Low Risk	Low Risk	High Risk	Moderate Risk	Low Risk	Low Risk
ELECTRA	Moderate Risk	Very High Risk	Very High Risk	Very High Risk	Very High Risk	Very High Risk	Very High Risk	Very High Risk	Very High Risk	Very High Risk	Very High Risk
EMPROFAC	Moderate Risk	Moderate Risk	Low Risk	Moderate Risk	Moderate Risk	Moderate Risk	Moderate Risk	Moderate Risk	High Risk	Low Risk	Moderate Risk
ENAPOR	Moderate Risk	Moderate Risk	Very High Risk	High Risk	Moderate Risk	Moderate Risk	Moderate Risk	High Risk	High Risk	High Risk	High Risk
IFH	Moderate Risk	Moderate Risk	Very Low Risk	Very High Risk	High Risk	Very High Risk	High Risk	High Risk	High Risk	High Risk	High Risk
TACV	High Risk	Very High Risk	Very High Risk	Very High Risk	Very High Risk	Very High Risk	Very High Risk	Very High Risk	Very High Risk	Very High Risk	Very High Risk

Riscos impactos das alterações climáticas e catástrofes naturais

Tipo de Desastre	Prejuízo Anual em Milhões de USD (2018)
Cheias/Inundações	13,4
Terramoto	1,0
Erupção Vulcânica	1,2
Seca	2,6
Total	18,2

Outros Riscos

- Riscos das despesas públicas, com especial destaque para a saúde e pensões, que aliados à problemática da rigidez da despesa *versus* redução do espaço das despesas de investimento, têm vindo a aumentar decorrente das alterações demográficas, com destaque ao aumento da esperança de vida e o surgimento contínuo de novos meios de diagnóstico e tratamentos.
- Riscos associados às decisões judiciais que venham a imputar ao Estado pagamento de indemnizações compensatórias ou outros encargos pecuniários.

TIPO_FIN	ANO BASE 2023	Proposta OE 2024	Peso	Taxa Crescimento
Donativo	4 691 937 204	4 394 328 373	5,11%	-6%
Emprestimo	7 834 419 810	8 388 110 622	9,76%	7%
FCP	88 480 818	42 000 000	0,05%	-53%
Outro	964 845 941	1 370 877 468	1,59%	42%
Tesouro	64 431 983 528	71 753 435 743	83,48%	11%
Total Geral	78 011 667 301	85 948 752 206	100,00%	10%



Despesas Por Económica

ECON-CODIGO	ANO BASE 2023	Proposta OE 2024	Peso	Taxa Crescimento
02.01 - Despesa com pessoal	24 581 049 332	27 099 087 017	31,53%	10%
02.02 - Aquisição de bens e serviços	14 764 574 189	17 049 694 192	19,84%	15%
02.04 - Juros	5 877 243 068	6 238 270 541	7,26%	6%
02.05 - Subsídios	2 021 562 074	1 884 644 509	2,19%	-7%
02.06 - Transferencias	6 502 473 250	7 586 855 398	8,83%	17%
02.07 - Benefícios Sociais	9 143 394 633	10 740 238 582	12,50%	17%
02.08 Outras Despesas	3 217 502 741	3 840 268 392	4,47%	19%
03.01 - Ativos não Financeiros	11 903 868 014	11 509 693 575	13,39%	-3%
Total Geral	78 011 667 301	85 948 752 206	100,00%	10%



Alocação dos 85,8 Mil Milhões de CVE

SECTOR	ANO BASE 2023	Proposta OE 2024	Var
MAR	3 414 621 052	2 380 442 819	-30%
ADMINISTRACAO INTERNA	3 895 363 913	4 844 708 963	24%
AGRICULTURA E AMBIENTE	6 100 993 191	6 676 825 425	9%
CHGOV- GABINETE DO PRIMEIRO MINISTRO	288 790 509	378 610 709	31%
CHGOV-GABINETE DO VICE PRIMEIRO MINISTRO	15 651 340	15 651 340	0%
CHGOV-MINISTRO DOS ASSUNTOS PARLAMENTARES E DA PRESIDENCIA DO CONSELHO DE MINISTROS	245 938 942	272 259 819	11%
COESAO TERRITORIAL	55 267 465	57 626 040	4%
COMISSAO RECENSEAMENTO ELEITORAL	63 631 546	63 631 546	0%
COMUNIDADES	41 061 317	79 265 155	93%
CULTURA E INDUSTRIAS CRIATIVAS	509 027 789	586 085 934	15%
DEFESA NACIONAL	1 466 593 607	1 720 628 205	17%
ECONOMIA DIGITAL	571 249 968	1 390 965 632	143%
EDUCAÇÃO	10 985 602 114	11 079 169 952	1%
FAMILIA, INCLUSAO E DESENVOLVIMENTO SOCIAL	3 258 555 575	4 016 370 046	23%
FINANÇAS E DO FOMENTO EMPRESARIAL	24 688 837 214	27 832 748 780	13%
INDÚSTRIA, COMÉRCIO E ENERGIA	1 497 228 703	1 760 737 829	18%
INFRAESTRUTURAS, DO ORDENAMENTO DO TERRITORIO E HABITAÇÃO	2 316 553 032	3 032 230 879	31%
JUSTIÇA	2 223 636 412	2 777 702 201	25%
MINISTRO ADJUNTO DO PRIMEIRO-MINISTRO PARA A JUVENTUDE E DESPORTO	482 275 665	538 412 365	12%
MODERNIZAÇÃO DO ESTADO E DA ADMINISTRAÇÃO PÚBLICA	436 795 373	368 989 734	-16%
NEGÓCIOS ESTRANGEIROS, COOPERAÇÃO E INTEGRAÇÃO REGIONAL	1 713 913 008	1 926 189 535	12%
OSOB - MINISTERIO PUBLICO	390 834 320	417 935 238	7%
OSOB - TRIBUNAL CONSTITUCIONAL	52 273 534	58 189 896	11%
OSOB- ASSEMBLEIA NACIONAL	1 057 071 423	1 057 041 423	0%
OSOB- CONSELHO SUPERIOR DA MAGISTRATURA JUDICIAL	754 254 202	835 325 620	11%
OSOB- PROCURADORIA GERAL DA REPUBLICA	84 701 500	82 760 897	-2%
OSOB- SUPREMO TRIBUNAL DE JUSTICA	56 074 098	64 163 111	14%
OSOB- TRIBUNAL DE CONTAS	265 191 743	244 726 165	-8%
PRESIDENCIA DA REPUBLICA	228 117 974	253 744 371	11%
SAÚDE	9 605 365 773	9 419 514 409	-2%
TURISMO E TRANSPORTES	1 246 194 999	1 716 098 168	38%
Total Geral	78 011 667 301	85 948 752 206	10%

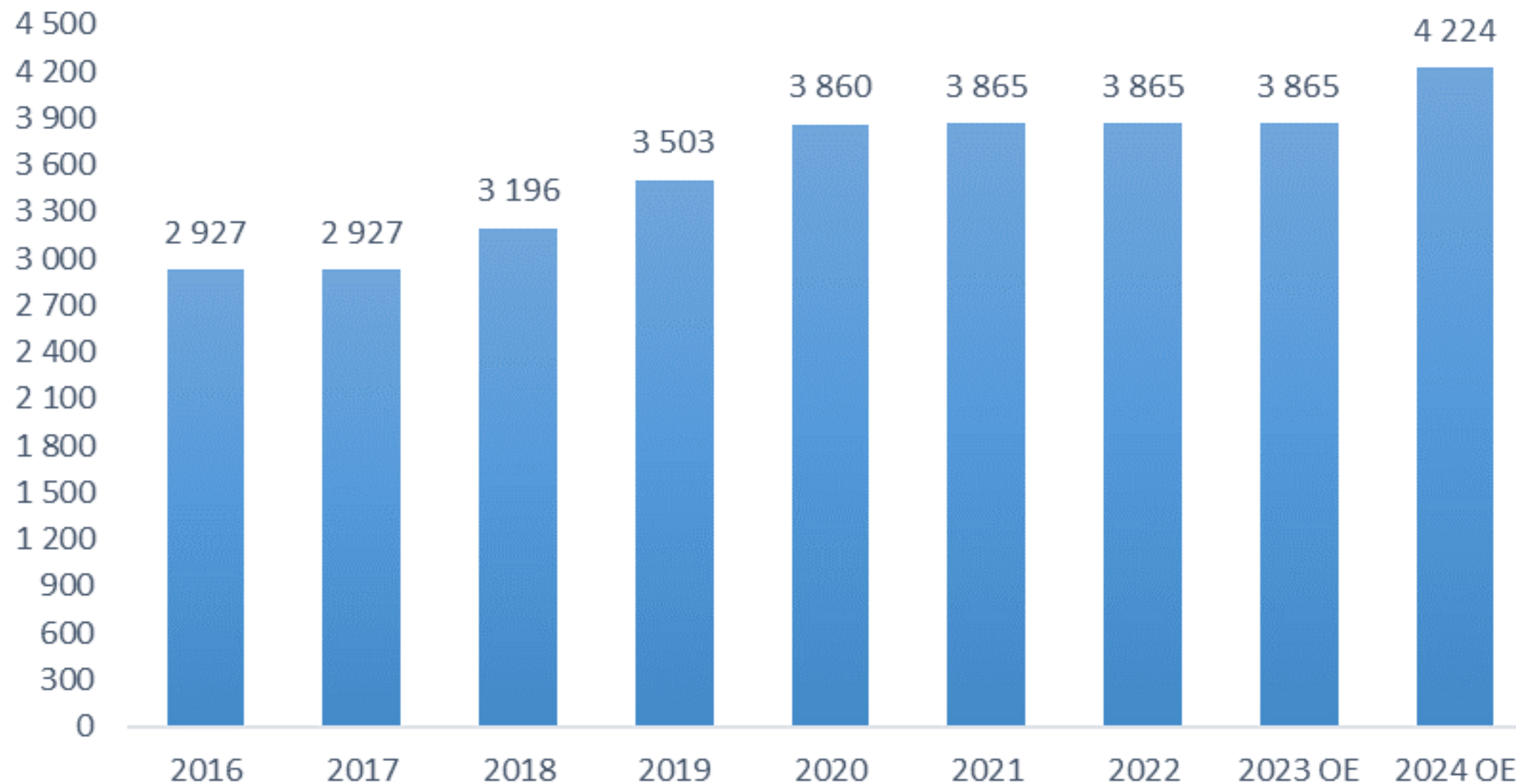


EMPRÉSTIMOS POR SETOR

SECTOR	ANO		Peso	Tx Cresc.
	2023	2024		
MAR	1 641 874 945	577 562 714	7%	-65%
AGRICULTURA E AMBIENTE	2 417 091 725	3 056 772 042	36%	26%
CULTURA E INDUSTRIAS CRIATIVAS		61 865 146	1%	0%
DEFESA NACIONAL	18 245 608		0%	-100%
ECONOMIA DIGITAL	421 844 800	1 239 119 344	15%	194%
EDUCAÇÃO	46 402 928	148 027 165	2%	219%
FAMILIA, INCLUSAO E DESENVOLVIMENTO SOCIAL	109 679 647	132 714 011	2%	21%
FINANÇAS E DO FOMENTO EMPRESARIAL	1 159 035 665	883 119 041	11%	-24%
INDÚSTRIA, COMÉRCIO E ENERGIA	300 564 420	422 643 081	5%	41%
INFRAESTRUTURAS, DO ORDENAMENTO DO TERRITORIO E HABITAÇÃO	756 684 712	1 170 783 803	14%	55%
MODERNIZAÇÃO DO ESTADO E DA ADMINISTRAÇÃO PÚBLICA	108 500 000	108 500 000	1%	0%
SAÚDE	691 030 500	408 350 800	5%	-41%
TURISMO E TRANSPORTES	163 464 860	178 653 475	2%	9%
Total Geral	7 834 419 810	8 388 110 622	100%	7%



Transferência FFM aos Municípios



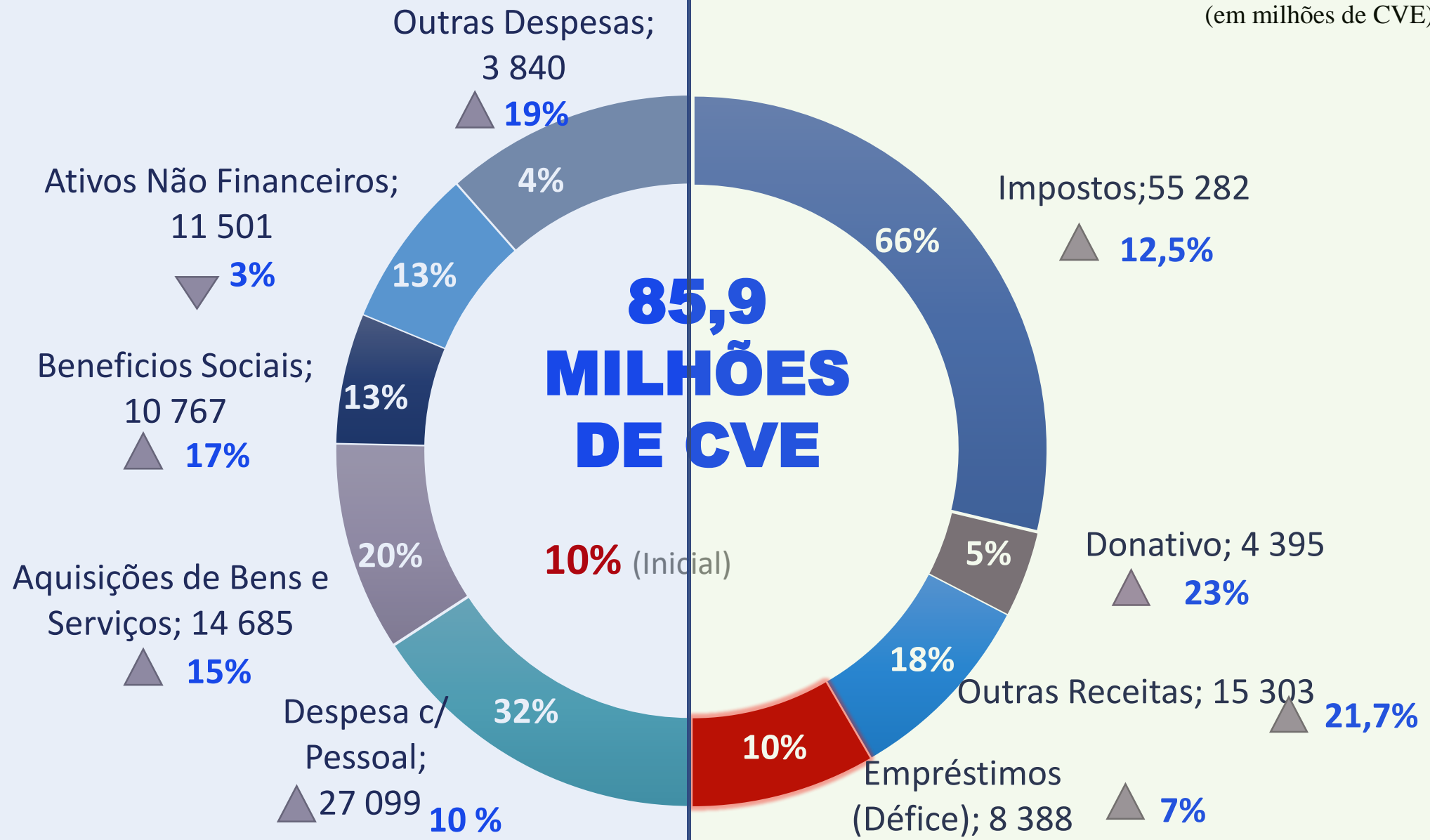
NECESSIDADE DE FINANCIAMENTO

FINANCIAMENTO

(em milhões de CVE)

**85,9
MILHÕES
DE CVE**

10% (Inicial)





Alocação dos 85,8 mil M CVE: Funções do Estado

(em milhões de CVE)

Varição comparativamente ao OE 2022 aprovado

▲ 15%

23 018 M CVE

Serviços Públicos
Gerais

▲ 11%

12 402 M CVE

Protecção social

Educação

▲ 0,47%

11 524 M CVE

▲ 8%

12 012 M CVE

Assuntos económicos

Saúde

▼ 1%

9 840 M CVE

▲ 20%

7 721 M CVE

Segurança e
ordem pública

Protecção
ambiental

1 762 M CVE
▲ 17%
Defesa



22 495 M
CVE

CVE

Habitacção e
desenvolvi-
mento
urbanístico



4 050 M
CVE

CVE



▲ 13%

Reforçar a
Conetividade
Interna e
Internacional

01

Acelerar a
Erradicação da
Pobreza Extrema

02

Desenvolvimento
do Capital
Humano

03

Acelerar a
Transição
Energética,
Climatica e Digital

04

Reforçar a
Transparência e a
Fiabilidade
Orçamental

05

Reforçar a Conetividade Interna e Internacional

Reforço da Conetividade

- 01 Reforço do desenvolvimento do sistema de transporte marítimo inter-ilhas: **727 M CVE**;
- 02 Promoção do Turismo Resiliente e Desenvolvimento da Economia Azul: **777 M CVE**
- 03 Conclusão do terminal de Cruzeiros: **414 M CVE**
- 04 Melhoria da conetividade internacional: **1.000 M CVE**;
- 05 Programa de Requalificação, Reabilitação e Acessibilidade: **1.215 M CVE**



Acelerar a Erradicação da Pobreza Extrema

ERRADICAÇÃO DA POBREZA EXTREMA

- 01
 - Tarifa social de 30% para 50%: **209 M CVE**;
 - Empoderamento Das Famílias Pobres - Consumo De Água : **50 M CVE**;
- 02
 - Gratuitidade até 12º ano e gratuidade até o ensino superior aos deficientes: **366 M CVE**.
- 03
 - Reforço dos kits, do transporte, das cantinas escolares, da bolsa de estudos e residências estudantis: **1.030 M CVE**.
- 04
 - Bonificação de Crédito habitação: **200 M CVE**.
 - Incentivo a aquisição de casa própria: **395 M CVE**.
- 05
 - Pensão Social: **1.972 M CVE**
 - Fundo mais: **561 M CVE** (dq: RSI **609 M CVE**), Passando de **2.166** para **9.229 beneficiários**;
- 06
 - Promoção da Inclusão das Pessoas com Necessidades Especiais e Benefícios sociais para cuidados de dependentes, ou seja, a idosos: **81 M CVE**.
- 07
 - Apoio Integrado à Família: **106 M CVE**

Desenvolvimento do Capital Humano

DESENVOLVIMENTO CAPITAL HUMANO

01

- Garantia da excelência da formação profissional, através da adequação das ofertas de formação às necessidades do mercado de trabalho, beneficiando cerca de 7.000 jovens, orçado em **488 M CVE**;

02

- Promoção da inserção de jovens universitários ou com formação profissional no mercado de trabalho, beneficiando cerca de 2.022 jovens, orçado em **162 M CVE**;

03

- Aumento da oferta de cursos de formação profissional de qualidade no turismo e na economia azul, financiado pelo Banco Mundial através do projeto Capital Humano, orçado em **77 M CVE**;

04

- Fomento do empreendedorismo jovem, através da formação em empreendedorismo, beneficiando 952 jovens, orçado em **17 M CVE**;

05

- Promoção da inovação e do empreendedorismo de base tecnológica para o desenvolvimento do mercado das TIC, direcionada para o mercado nacional e internacional, orçado em **28 M CVE**;



Acelerar a Transição Energética, Climática e Digital

Transição Energética, Climática e Digital

- 01 • Programa de Apoio à Transição Energética, orçado em **86 M de CVE**;
- 02 • Contemplação de 18 aldeias com projetos no tocante à requalificação turística e ambiental, à formação e capacitação, à sensibilização ambiental e ao fomento empresarial, orçado em **123,3 M CVE**;
- 03 • Reforço da Resiliência do Setor Agrário aos efeitos adversos das mudanças climáticas, orçado em **45 M CVE**;
• Desenvolvimento de 4 Bacias Hidrográficas-Santiago, Santo Antão, Boa Vista e São João Batista: **409 M CVE**.
- 04 • Investigar e conservar a biodiversidade marinha, orçado em **7 M CVE**;
- 05 • Energia Renovável e Melhoria da Eficiência Energética nos Serviços Públicos: **432 M CVE**
- 06 • Promoção de Mobilidade Elétrica Em Cabo Verde, orçado em **129.8 M CVE**.
- 07 • Descarbonização, com a Criação do Fundo Ambiental e Climático: **1.323 M CVE**.



Reforçar a Transparência e a Fiabilidade Orçamental

01

- Transformação Digital dos Serviços Consulares, **26 M CVE**

02

- *Business Intelligence* das Finanças: **8 M CVE**.
- Portal de Serviços Integrados do Estado;

03

- Portal de Dados Abertos;
- Portal de Transparência das Finanças Públicas;
- Lei de Transparência das Finanças Públicas;

04

- Operacionalização da *E-Procurement*;
- Revisão do Estatuto do Controlador Financeiro;

05

- Melhoria do saldo e Redução da Dívida;
- Sistema da Gestão da Dívida – Public Debt Management System;



Fim
Obrigado pela Vossa Atenção