


**Sexta-feira, 30 de dezembro de 2022**

**I Série**  
**Número 125**



# BOLETIM OFICIAL



## ÍNDICE

**ASSEMBLEIA NACIONAL**

**Lei nº 16/X/2022:**

Aprova o Orçamento do Estado para o ano económico de 2023.....2322

**Resolução nº 87/X/2022:**

Aprova o Orçamento Privativo da Assembleia Nacional para o ano económico de 2023.....2442

## ASSEMBLEIA NACIONAL

### Lei nº 16/X/2022

de 30 de dezembro

Por mandato do Povo, a Assembleia Nacional decreta nos termos da alínea b) do artigo 175.º da Constituição, o seguinte:

#### CAPÍTULO I

#### APROVAÇÃO DO ORÇAMENTO

Artigo 1.º

##### Aprovação

1. É aprovado o Orçamento do Estado para o ano económico de 2023.
2. Integram o Orçamento do Estado, aprovado pela presente lei, o articulado da lei, os mapas orçamentais e os anexos informativos previstos, respetivamente, nos artigos 34.º, 35.º e 36.º, da Lei n.º 55/IX/2019, de 1 de julho.

#### CAPÍTULO II

#### DISCIPLINA ORÇAMENTAL

Artigo 2.º

##### Execução orçamental

1. O Governo toma as medidas necessárias à rigorosa contenção das despesas públicas e ao controlo da sua eficiência, de forma a alcançar os objetivos de redução do défice orçamental e de uma melhor aplicação dos recursos públicos.
2. O Governo procede ao monitoramento mensal da execução do Orçamento do Estado, visando a tomada de medidas necessárias para o cumprimento da meta do défice orçamental e das normas programáticas constantes da presente lei.
3. O Governo define, através do Decreto-lei de execução orçamental, normas e procedimentos com vista à gestão rigorosa das receitas e despesas públicas.
4. O Governo assegura o reforço da ação inspetiva e fiscalizadora dos organismos e serviços com competências na área, de forma sistemática e programada, para garantir o rigor na execução orçamental, evitar a má utilização dos recursos públicos e velar pelo cumprimento rigoroso das leis.
5. O Governo toma medidas para a efetiva racionalização dos fundos autónomos, através do reforço da transparência na execução orçamental, bem como na bancarização de todas as suas operações, de forma a garantir a integridade da gestão orçamental e financeira do Estado.
6. A adesão de Cabo Verde a organismos internacionais, que implique o pagamento de quotas, é apreciada e decidida mediante Resolução do Conselho de Ministros, com base numa avaliação da sua pertinência e dos respetivos impactos orçamentais e financeiros.

Artigo 3.º

##### Utilização das dotações orçamentais

1. Ficam cativos 20% (vinte por cento) do total do orçamento, financiado pelo tesouro, nos agrupamentos económicos de remunerações variáveis, aquisição de bens e serviços e de ativos não financeiros.

2. Excetuam-se do número anterior, as verbas destinadas a medicamentos, alimentos, serviços de limpeza, higiene e conforto, vigilância e segurança, rendas, alugueres e seguros no orçamento de funcionamento, salvaguardando os compromissos assumidos no orçamento de investimento, com cabimentação prévia.

3. O disposto no número 1 aplica-se às verbas orçamentadas para transferências correntes destinadas aos Institutos Públicos, Serviços e Fundos Autónomos, com exceção das que forem afetadas ao Sistema Nacional de Saúde.

4. O Governo, face à evolução da execução orçamental que se vier a verificar, bem como ao contexto internacional, decide:

a) Sobre o aumento dos montantes a serem cativados das verbas orçamentadas nos agrupamentos especificados no número 1;

b) Sobre a descativação das verbas referidas nos números anteriores, assim como sobre os respetivos graus e incidências a nível dos departamentos governamentais.

Artigo 4.º

##### Suspensão de despesas

Fica o Governo autorizado a suspender ou condicionar as despesas orçamentais da Administração Central, dos Institutos Públicos, dos Serviços e Fundos Autónomos ou de Fundos Públicos, se a situação financeira do País o justificar.

Artigo 5.º

##### Contenção de despesas com deslocações

1. As missões ao exterior devem ser objeto de programação e limitam-se às estritamente essenciais à prossecução do plano anual de atividades de cada departamento.

2. Mantém-se em vigor as instruções visando a rentabilização da utilização das representações de Cabo Verde no exterior, nos eventos internacionais em que o País deve fazer-se representar.

3. As deslocações ao estrangeiro de funcionários do Estado, incluindo pessoal dirigente, do quadro especial e titulares dos órgãos de direção de Institutos Públicos, dos Serviços e Fundos Autónomos, bem como das entidades do sector público empresarial, fazem-se na classe económica.

4. Sem prejuízo do disposto no número anterior, os casos excecionais são objeto de regulamentação pelo Governo, sob proposta dos membros do Governo responsáveis pelas áreas das Finanças e da Administração Pública.

Artigo 6.º

##### Alteração ao Decreto-lei n.º 36/99, de 27 de maio


O artigo 5.º, do Decreto-lei n.º 36/99, de 27 de maio, que regula as deslocações em missão oficial dos titulares de cargos políticos em funções na Administração Pública, passa a ter a seguinte redação:

“Artigo 5.º

##### Condições de transportes

[...]

a) Ao Presidente da República, Presidente da Assembleia Nacional e Primeiro-Ministro é assegurado viajar na classe executiva ou equiparada;



- b) [Revogado]
- c) A deslocação, por via aérea, dos Vice-Primeiros Ministros, Ministros e Secretários de Estado, dos Presidentes de Assembleia e de Câmara Municipais e pessoal equiparado, é feita na classe económica, podendo ser feita na classe executiva, se a viagem tiver duração superior a quatro horas e trinta minutos;
- d) [...]”.

Artigo 7.º

**Assunção de encargos e dívidas**

1. Os serviços da Administração Direta e Indireta do Estado, independentemente do grau da sua autonomia, só podem assumir encargos para os quais estejam previamente asseguradas as necessárias coberturas orçamentais, em termos anuais.
2. A não transferência de receitas do Orçamento do Estado cobradas de forma descentralizada, do produto da cobrança de impostos retidos na fonte, bem como das contribuições devidas à Previdência Social, constitui infração disciplinar grave, sem prejuízo da responsabilidade criminal.

Artigo 8.º

**Regime duodecimal**

1. Durante o ano de 2023, fica sujeita ao regime duodecimal a execução das seguintes despesas:
  - a) Remunerações certas e permanentes;
  - b) Encargos com a segurança social;
  - c) Transferências correntes à Presidência da República (PR) e à Assembleia Nacional (AN), sem prejuízo do disposto nas respetivas leis orgânicas;
  - d) Transferências correntes à Chefia do Governo, ao Tribunal Constitucional (TC), ao Supremo Tribunal de Justiça (STJ), ao Tribunal de Contas (TC), à Procuradoria-Geral da República (PGR), às Comissões de Recenseamento Eleitoral (CRE), ao Serviço de Informações da República (SIR) e aos Conselhos Superiores da Magistratura Judicial (CSMJ) e do Ministério Público (MP);
  - e) Transferências correntes às Embaixadas e postos consulares;
  - f) Transferências correntes aos serviços da Administração Pública (AP);
  - g) Transferências privadas.
2. Sem prejuízo da aplicação do artigo 14.º, do Decreto-Lei n.º 1/2021, de 8 de janeiro, as Embaixadas ficam autorizadas a utilizarem as receitas do Estado cobradas até ao limite da respetiva dotação orçamental.

**CAPÍTULO III**

**RECURSOS HUMANOS**

Artigo 9.º

**Política de gestão dos Recursos Humanos na Administração Pública**

1. A autorização para o recrutamento e seleção do pessoal e dirigentes intermédios na Administração Pública direta e indireta, nos fundos e serviços autónomos e nas autoridades administrativas

independentes é da competência do membro do Governo responsável pela área que pretende recrutar, de acordo com critérios previamente definidos na lei de recrutamento de pessoal e dirigentes intermédios em vigor.

2. A Direção Nacional da Administração Pública (DNAP) é a entidade responsável pela coordenação e supervisão de todos os procedimentos concursais para o recrutamento e seleção de pessoal e dirigentes na Administração Pública Central Direta e Indireta, incluindo os Serviços e Fundos Autónomos e Institutos Públicos, respeitando o princípio da autonomia administrativa e financeira, ficando neste caso responsável pelo seu acompanhamento, conformação e homologação do resultado final dos concursos, nos termos do diploma que estabelece as regras e princípios de recrutamento do pessoal e dirigentes intermédios e a tramitação dos procedimentos concursais na Administração Pública.
3. Havendo necessidade de recrutamento para satisfazer necessidades de pessoal, os órgãos e serviços da Administração Pública Central Direta e Indireta devem recorrer prioritariamente à sua reserva de recrutamento, gerida pela DNAP, da qual integram candidatos com o mesmo perfil, aprovados em concursos de recrutamento por eles lançados.
4. Nos concursos de ingresso para cargos inferiores aos de Apoio Operacional Nível III, os candidatos podem ser dispensados da realização do método de seleção-Prova de Conhecimento-, mediante autorização concedida pelo membro do Governo responsável pela área da Administração Pública.
5. Para dar respostas às necessidades de pessoal na Administração Pública, em regra, deve-se, preferencialmente, recorrer aos instrumentos de mobilidade de pessoal entre os serviços e departamentos do Estado, e destes para os municípios, visando o aproveitamento racional e a valorização dos recursos humanos existentes na Administração Pública, em cada momento.
6. A mobilidade inter-carreiras efetua-se através da reconversão e da reclassificação sendo esta última mediante concurso prévio.
7. A mobilidade do pessoal integrado no Regime Geral para o Regime Especial é efetuada mediante concurso.
8. Não é permitida a celebração de mais de dois contratos de prestação de serviço de caráter contínuo com a mesma pessoa singular ou coletiva, por ajuste direto, no âmbito da Administração Pública Central, incluindo os Serviços e Fundos Autónomos, Institutos Públicos, Autoridades Administrativas Independentes e as Entidades do Sector Público Empresarial.
9. Durante o ano de 2023, o Governo procede à atualização salarial aos funcionários, ao pessoal que desempenha funções técnicas que correspondem a atribuições ou necessidades permanentes dos órgãos ou serviços da Administração Pública, vinculados mediante contrato de trabalho a termo abrangidos pelo programa de regularização de vínculos precários e aos pensionistas da Administração Pública, conforme abaixo discriminado:
  - a) Salários até 33.000\$00 à taxa de 3,5%;
  - b) Salários superior a 33.000\$00 até 51.000\$00 à taxa de 2%;



c) Salários superior a 51.000\$00 até 69.000\$00 à taxa de 1%.

Artigo 12.º

**Governança Digital da Administração Pública**

10. O disposto no número 9, não se aplica ao pessoal abrangido pelos Planos de Cargos Carreiras e Salários aprovados e/ou implementados a partir de 1 de janeiro de 2019.
11. O disposto no número 9, não se aplica ainda aos Planos de Cargos Carreiras e Salários aprovados a partir de 2016, cujo impacto orçamental tenha sido deferido para período posterior a 1 de janeiro de 2019.
12. Relativamente aos pensionistas do Instituto Nacional da Previdência Social, o Governo procede, durante o ano de 2023, à atualização da pensão, conforme abaixo discriminado:
  - a) Pensões até 33.000\$00 à taxa de 3,5%;
  - b) Pensões superior a 33.000\$00 até 51.000\$00 à taxa de 2%;
  - c) Pensões superior a 51.000\$00 até 69.000\$00 à taxa de 1%.

1. Em 2023, o Governo apresenta o plano de ação da Estratégia de Governança Digital de Cabo Verde, dando continuidade ao processo de transformação digital da Administração Pública, como forma de apropriar das oportunidades e vantagens que as novas tecnologias proporcionam à prestação de serviços públicos aos cidadãos e às empresas.
2. O plano referido no número anterior indica os investimentos necessários e estratégicos para garantir a interoperabilidade de sistemas e a utilização coerente das arquiteturas de sistemas, o acesso aos serviços digitais e a promoção de criação de portais de dados abertos, em todas as áreas de governação.

Artigo 10.º

**CAPÍTULO IV**

**POLÍTICA DE RENDIMENTO E MEDIDA DE PROMOÇÃO DA SAÚDE**

Artigo 13.º

**Regularização dos Vínculos Precários na Administração Pública Central e Autarquias locais**

**Alteração do Decreto-lei nº 6/2014, de 29 de janeiro**

1. Durante o ano de 2023, o Governo cria as condições legais e regulamentares para a implementação do Primeiro Programa de Regularização de Vínculos Precários na Administração Pública Local (PRVPAPL).
2. Durante o ano de 2023, o Governo cria as condições para implementar o segundo Programa de Regularização de Vínculos Precários na Administração Pública (PRVPAP).
3. A regularização dos vínculos precários é efetuada mediante a aprovação em processo concursal.
4. Os procedimentos concursais abertos para a regularização dos vínculos precários são regulados, especialmente, pelo diploma que aprova o programa de regularização de vínculos precários na Administração Pública e pelo diploma que estabelece as regras e princípios de recrutamento do pessoal e dirigentes intermédios e a tramitação dos procedimentos concursais na administração pública.
5. O programa de regularização de vínculos precários é gerido e coordenado pelo membro do Governo responsável pela área da Administração Pública, através do serviço Central de Gestão dos Recursos Humanos na Administração Pública.

O artigo 4.º, do Decreto-lei n.º 6/2014, de 29 de janeiro, alterado pelo Decreto-lei n.º 15/2018, de 19 de março, que cria e regula a retribuição mínima mensal garantida aos trabalhadores por conta de outrem, sujeitos ao regime do Código Laboral, passa a ter a seguinte redação:

“Artigo 4.º

**Valor da retribuição mínima mensal garantida**

1. A retribuição mínima mensal garantida devida aos trabalhadores por conta de outrem, desde que sujeitos ao período normal de trabalho, é fixada em 14.000\$00 (catorze mil escudos), sem prejuízo das reduções relacionadas com o trabalhador, previstas no artigo 6.º.
2. [...]”

Artigo 11.º

Artigo 14.º

**Abono de família**

**Pessoal contratado no âmbito dos projetos de investimento**

1. A nova metodologia orçamental que impõe um orçamento programático e que elimina a dicotomia entre os orçamentos de Funcionamento e de Investimento, não implica a alteração do vínculo do pessoal afeto aos projetos de investimento, mediante contratos de trabalho por tempo determinado celebrados com a Administração Pública.
2. A mudança da forma de vínculo do pessoal referido no número anterior é efetuada no âmbito do programa de regularização de vínculos precários ou de um procedimento concursal aberto nos termos do diploma que estabelece as regras e os princípios de recrutamento.


No quadro das medidas de política de rendimento e preços, aplicável ao Regime Contributivo de Segurança Social, o INPS adotará as medidas necessárias com vista ao seguinte:

- a) Registrar o princípio de reforma dos critérios subjacentes a fixação do Abono de Família e prestações complementares;
- b) Elaborar um estudo de viabilidade visando a definição dos termos da reforma do sistema aplicável a atribuição da prestação de Abono de Família e prestações complementares em função de escalões salariais registados no cadastro de cada segurado.

Artigo 15.º

**Promoção da saúde**

As estruturas públicas que já contratualizam serviços de saúde e/ou apoiam colaboradores em matéria de saúde podem contratualizar seguros de saúde como proteção social complementar ao sistema de previdência social, podendo usufruir dos benefícios previstos no Código de Benefícios Fiscais (CBF).





**CAPÍTULO V**  
**AUTARQUIAS LOCAIS**

Artigo 16.º

**Fundo de Financiamento dos Municípios**

1. O montante do Fundo de Financiamento dos Municípios (FFM) é fixado em 3.241.144.193 CVE (três mil milhões, duzentos e quarenta e um milhões, cento e quarenta e quatro mil, cento e noventa e três escudos), para o ano de 2023, distribuído conforme constante do Mapa X, anexo à presente lei.
2. Por força da aplicação do artigo 10.º, da Lei n.º 79/VI/2005, de 5 de setembro, e visando a não redução de recursos transferidos aos municípios, o Governo, ao abrigo do disposto na alínea f), do número 5, do artigo 15.º da mesma lei, garante a transferência do valor remanescente em relação aos valores transferidos, em 2022, no montante de 623.780.381 CVE (seiscentos e vinte e três milhões, setecentos e oitenta mil, trezentos e oitenta e um escudos), conforme constante do Mapa 10-A anexo à presente lei.

Artigo 17.º

**Acesso as garantias financeiras do Estado e transferências de ativos**

Só podem beneficiar das garantias financeiras do Estado e de transferências de ativos, as Câmaras Municipais que tenham a situação fiscal e contributiva regularizada.

Artigo 18.º

**Linhas de créditos para investimentos em setores de interesse público**

O Governo cria linhas de créditos para as Câmaras Municipais, com condições especiais para investimentos em setores de interesse público, nomeadamente, ordenamento do território e habitação social; saneamento e tratamento de resíduos sólidos; transição energética; economia circular e desporto.

Artigo 19.º

**Regime especial de regularização de dívidas das Câmaras Municipais**

1. A Direção Nacional de Receitas do Estado (DNRE) e o Instituto Nacional de Previdência Social (INPS) ficam autorizados a permitir pagamentos, em prestações de dívidas fiscais e parafiscais, respetivamente, das Câmaras Municipais, resultantes de períodos anteriores a janeiro de 2023, mediante negociação, em prazos mais alargados, nunca excedendo as 240 prestações.
2. As dívidas que se encontram em fase de execução fiscal em curso ficam suspensas, mediante renegociação dos atrasados, em prazos mais alargados, nunca excedendo as 240 prestações.
3. O pagamento das dívidas em prestações, nos termos dos números 1 e 2, pode ser em espécie, mediante negociação, e determina, na parte correspondente ao valor do capital pago, a dispensa de juros compensatórios e de juros de mora, desde que os pagamentos sejam efetuados nos prazos acordados.
4. Para efeitos do disposto nos números anteriores, é dado como garantia pela Câmara Municipal o respetivo Fundo de Financiamento Municipal (FFM).

5. O não pagamento de três prestações seguidas ou seis interpoladas implica o vencimento dessas prestações e o acionamento do FFM em montante correspondente ao valor das prestações vencidas.
6. A notificação da decisão que autorizar o pagamento da dívida através do presente artigo interrompe os prazos de prescrição previstos na lei.
7. A adesão ao regime previsto no presente artigo fica condicionado ao cumprimento dos impostos e contribuições correntes e deve ocorrer no período de 6 (seis) meses após a entrada em vigor da presente lei.

**CAPÍTULO VI**

**PESSOAS COLETIVAS DE UTILIDADE PÚBLICA**

Artigo 20.º

**Alteração ao Decreto-lei n.º 59/2005, de 19 de setembro**

O artigo 5.º, do Decreto-lei n.º 59/2005, de 19 de setembro, que define o regime jurídico geral das pessoas coletivas de utilidade pública, passa a ter a seguinte redação:

“Artigo 5.º

**Momento de declaração da utilidade pública**

1. Podem ser declaradas de utilidade pública ao fim de 1 (um) ano de efetivo e relevante funcionamento, as associações ou fundações que prossigam algum dos seguintes fins:

- a) [...]
- b) [...]
- c) [...]
- d) [...]
- e) [...]
- f) [...]
- g) [...]
- h) [...]

2. As restantes associações ou fundações só podem ser declaradas de utilidade pública ao fim de 2 (dois) anos de efetivo e relevante funcionamento, salvo se especialmente dispensadas desse prazo em razão de circunstâncias excecionais.
3. [...]”.


**CAPÍTULO VII**

**CONSIGNAÇÃO DE RECEITAS**

Artigo 21.º

**Consignação de receitas**

1. As quantias cobradas por atividades ou serviços prestados pelo serviço de atendimento integrado da Administração Pública Central, designadamente, no âmbito de acordos de nível de serviços, emissão de certidões on-line, certificado de registo criminal, certificado de admissibilidade de firmas, outros Serviços dos Registos Notariado e Identificação, bem como, Serviços de Fronteiras e da Emigração, são consignadas ao Serviço Central do Ministério da Modernização do Estado e Administração Pública, que vai suceder nas atribuições da Unidade



de Gestão da Casa do Cidadão, assumindo a gestão dos serviços de atendimento integrado na Administração Pública, nas suas vertentes presencial, via web e via voz.

2. As receitas consignadas, criadas nos termos da lei, constam dos mapas informativos, anexos à presente lei.

Artigo 22.º

**Consignação da taxa específica sobre o tabaco**

As receitas arrecadadas, nos termos do artigo 78.º, ficam consignadas aos projetos de investimento, atividades desportivas e às políticas para a juventude.

Artigo 23.º

**Consignação da taxa específica sobre o álcool**

O montante de 50.000.000\$00, (cinquenta milhões de escudos) arrecadado, nos termos do artigo 79.º, fica consignado aos projetos de investimentos, atividades desportivas e às políticas para a juventude.

Artigo 24.º

**Receita do Fundo Nacional de Emergência**

São consignadas ao Fundo Nacional de Emergência, criado nos termos da lei, 0,5% das receitas tributárias cobradas no penúltimo ano anterior àquele a que o orçamento se refere, excluindo os impostos, taxas e contribuições consignadas por lei, bem como imposto municipal.

Artigo 25.º

**Alteração ao Decreto-lei nº 44/2017, de 21 de setembro**

O artigo 4.º, do Decreto-lei nº 44/2017, de 21 de setembro, que aprova o Regime Jurídico da Contribuição Turística, passa a ter a seguinte redação:

“Artigo 4.º

**Valor da contribuição turística**

1. O valor da contribuição turística é fixado em 276\$00 (duzentos e setenta e seis escudos).
2. [...]
3. [...]
4. Das receitas arrecadadas, nos termos do número 1, o montante de 56\$00 (cinquenta e seis escudos) é consignado ao Fundo Mais, a ser criado nos termos da lei, para financiamento de projetos destinados à erradicação da pobreza extrema”.

**CAPÍTULO VIII**

**PARTIDOS POLÍTICOS**

Artigo 26.º

**Subsídio a Partidos Políticos**

É fixado em 70.000.000\$00 (setenta milhões de escudos) o montante em subsídio devido aos partidos políticos, conforme legislação aplicável.

**CAPÍTULO IX**

**POLÍTICAS ATIVAS DE EMPREGO**

Artigo 27.º

**Estágio profissional empresarial**

Para efeitos de aplicação do previsto nas alíneas b) e c), respetivamente, do artigo 4.º, da Lei nº 15/IX/2017, de 12 de setembro, ficam estabelecidos como requisitos necessários para o ingresso no estágio profissional empresarial:

- a) A idade compreendida entre os 18 e 35 anos;
- b) Ser detentor de curso superior que confira o grau de bacharelato ou, excepcionalmente, frequentar o último semestre do último ano de licenciatura ou com certificação com acreditação de formação profissional emitida pela entidade competente.

Artigo 28.º

**Inserção dos desempregados de longa duração**

1. As pessoas coletivas e singulares enquadradas no Regime Jurídico Especial das Micro e Pequenas Empresas (REMPE) ou no regime de contabilidade organizada, que celebrem contratos de trabalhos com desempregados de longa duração, inscritos nos Centros de Emprego e Formação Profissional (CEFP) do Instituto de Emprego e Formação Profissional (IEFP), podem ter uma participação do Estado, por um período de 12 meses, no pagamento de 50% do salário, até ao limite de 25.000\$00 (vinte e cinco mil escudos), conforme disponibilidade orçamental.
2. O disposto no número anterior não é cumulativo com a medida prevista no artigo 45.º do presente diploma.

**CAPÍTULO X**

**SISTEMA FISCAL**

Artigo 29.º

**Cobrança**

1. Fica o Governo autorizado a cobrar as contribuições e os impostos constantes dos códigos, regulamentos e demais legislações tributárias, com as subseqüentes modificações em diplomas complementares em vigor, de acordo com as alterações previstas na presente lei.
2. O Documento Único de Cobrança (DUC), instituído pelo Decreto-lei nº 10/2012, de 2 de abril, que aprova o Regime Jurídico da Tesouraria do Estado, é o único documento a ser aceite pela Direção de Contribuições e Impostos (DCI), como prova de pagamento de receitas estatais, para o efeito do cálculo dos impostos, das taxas e contribuições a serem pagas ou reavidas por parte do contribuinte.

Artigo 30.º


**Alteração à Lei nº 26/VIII/2013, de 21 de janeiro**

Os artigos 15.º, 48.º e 52.º, da Lei nº 26/VIII/2013, de 21 de janeiro, que aprova o Código de Benefícios Fiscais, na redação que lhe foi dada pela Lei nº 86/IX/2020, de 28 de abril, passam a ter a seguinte redação:

“Artigo 15.º

**Direitos aduaneiros**

1. [...]
- a) [...]
- b) [...]
- c) [...]
- d) [...]
- e) [...]
- f) [...]
- g) [...]



h) [...]

i) [...]

j) [...]

k) [...]

l) [...].

2. [...]

3. [...]

4. [...]

5. [...]

6. [...]

7. [...]

8. [...]

9. [...]

10. [...]

11. Em casos excepcionais devidamente fundamentados, nos termos a regulamentar e mediante parecer do setor responsável atestando a capacidade produtiva do equipamento e veículos, podem ser admitidos equipamentos e veículos com idade superiores ao previsto no número 4.º do presente artigo.

Artigo 48.º

**Indústria**

1. [...]

a) [...]

b) [...]

c) [...]

d) [...].

2. [...]

3. [...]

4. [...]

5. A importação das matérias-primas e subsidiárias, materiais e produtos acabados ou semi-acabados destinados à incorporação em produtos fabricados no âmbito de projetos industriais averbados, não incluídos nas situações previstas na alínea a), do número 1, beneficia de uma taxa reduzida de Direito de Importação (DI) de 10% (dez por cento).

6. Sempre que da aplicação da Pauta, decorrente dos casos previstos no número anterior, resultar uma taxa inferior a 10%, aplica-se a taxa constante da Pauta.

7. Ficam excluídos do disposto no número 5, as matérias-primas e subsidiárias, materiais e produtos acabados ou semi-acabados destinados à incorporação em produtos fabricados destinadas à indústria de tabacos e bebidas alcoólicas.

8. Em casos excepcionais, devidamente fundamentados pelo setor responsável pela indústria e mediante o despacho conjunto dos membros do governo responsáveis pelas áreas de comércio, indústria e das finanças, pode ser alargado o prazo previsto no número 2.

9. [anterior número 5].

Artigo 52.º

**Missões diplomáticas e consulares, seus agentes e funcionários**

1 [...]

2 [...]

3 [...]

4 [...]

5 [...]

a) [...]

b) [...]

c) [...]

6 [...]

7 [...]

8. A concessão das isenções previstas nas disposições do presente artigo, nos casos em que os bens sejam adquiridos no âmbito do Decreto-lei n.º 51/2017, de 15 novembro, está condicionada à apresentação pelo adquirente de documento visado pela Direção Nacional de Receitas do Estado, com a identificação da pessoa, organismo internacional, bem como, a declaração dos bens adquiridos e do Número de Identificação Fiscal (NIF), quando legalmente exigível.

9. As isenções previstas nos números anteriores não abrangem, designadamente, os membros do pessoal administrativo e técnico de serviço e equiparados, das missões diplomáticas, consulares e das organizações estrangeiras internacionais, quando sejam residentes em território cabo-verdiano e não se verifique a existência de reciprocidade.

Artigo 31.º

**Alteração ao Decreto-lei n.º 51/2017, de 15 de novembro**

O número 3, do artigo 3.º, do Decreto-lei n.º 51/2017, de 15 de novembro, que cria os regimes de lojas tax free e de lojas francas, passa a ter a seguinte redação:

“Artigo 3.º

**Regime das lojas francas**

1 [...]

a) Loja franca, qualquer estabelecimento, devidamente autorizado, situado em qualquer local do país, designadamente num aeroporto internacional ou terminal portuário;

b) [...]

c) Passageiro em trânsito ou oriundo de país terceiro, qualquer passageiro na posse de um título de transporte com origem em país estrangeiro, viajando por via marítima ou aérea, que indique como destino um dos portos ou aeroportos do país e que tenha acesso às lojas francas situadas no aeroporto ou porto, transportando, exclusivamente, a sua bagagem de mão.

2 [...]

3. Os produtos vendidos em lojas francas estão isentos do Imposto sobre Consumos Especiais (ICE) e do Imposto sobre o Valor Acrescentado (IVA), desde que sejam adquiridos em qualquer uma das seguintes situações:

a) Por passageiros que viagem para um país ou território terceiro, efetuando voo ou travessia marítima para serem transportados na bagagem pessoal;



- b) [...]
- c) Pelo pessoal não nacional, em Cabo Verde, das representações diplomáticas e consulares e das organizações estrangeiras ou internacionais não nacional, desde que os bens sejam adquiridos nas lojas francas ou nos estabelecimentos comerciais legalmente constituídos, que tenham aderido ao regime tax free, nos termos do direito internacional aplicável, nomeadamente, a Convenção de Viena sobre Relações Diplomáticas e da Convenção de Viena sobre Relações Consulares, desde que se verifique a existência do princípio de reciprocidade.

- 4. As licenças para exploração de lojas francas são concedidas pela Direção Geral das Contribuições e Impostos, nos termos previstos no número 3, do artigo 2.º, do presente diploma.
- 5. A exploração de lojas francas nos terminais portuários ou aeroportuários, por operadores devidamente licenciados, é concedida pela Empresa Nacional de Administração dos Portos, S.A (ENAPOR, S.A) ou da Empresa Nacional de Aeroportos e Segurança Aérea (ASA), conforme se tratar de porto ou aeroporto, ouvida a autoridade aduaneira.
- 6. As licenças para a exploração de lojas francas, fora dos locais referidos no número anterior, são concedidas pela Direção Geral das Contribuições e Impostos.
- 7. Para concessão da licença, o interessado deve apresentar, além de outros que se reputarem necessários, o plano de atividades respetivo focando especialmente as condições financeiras e de marketing e o estudo de viabilidade financeira.
- 8. A entidade responsável pela emissão da licença, nos termos dos números 5 e 6, do presente artigo, deve pronunciar-se no prazo máximo de 60 (sessenta) dias, sob pena de se considerar deferida a pretensão do interessado.
- 9. É da responsabilidade da Entidade dos aeroportos ou portos criar as condições para o controlo aduaneiro dos produtos comercializados nas lojas.”

Artigo 32.º

(Alteração à Lei n.º 82/VIII/2015, de 8 de janeiro)

Os artigos 29.º, 35.º e 96.º, da Lei n.º 82/VIII/2015, de 8 de janeiro, que aprova o Código do Imposto sobre o Rendimento das Pessoas Coletivas, na redação que lhe foi dada pela Lei n.º 116/IX/2021, de 2 de fevereiro, passam a ter a seguinte redação:

“Artigo 29.º

**Gastos não dedutíveis**

- 1. [...]
- a) [...]
- b) [...]
- c) [...]
- d) [...]
- e) [...]
- f) [...]
- g) [...]

- h) [...]
- i) [...]
- j) Os gastos ou perdas com seguros e operações do ramo «vida», contribuições para fundos de pensões e para quaisquer regimes complementares de segurança social, exceto quando sejam efetivamente tributados como rendimentos de trabalho dependente, nos termos do Código do Imposto sobre o Rendimento de Pessoas Singulares (CIRPS) ou quando obrigatórios por lei ou por contrato;
- k) [...]
- l) [...].

- 2. [...]
- 3. [...].

Artigo 35.º

**Realizações de utilidade social**


- 1 [...]
- 2 [...]
- 3 São igualmente considerados gastos do período de tributação, até ao limite de 20 % das despesas com o pessoal, contabilizadas a título de remunerações, ordenados ou salários respeitantes ao período de tributação, os suportados com os prémios de seguros de saúde ou doença, desde que abranja a generalidade dos trabalhadores e tenha um plano de cobertura igual para todos.

Artigo 96.º

**Pagamentos fracionados**

- 1. [...]
- 2. Os pagamentos fracionados, a que se refere o número anterior, têm como base a coleta relativa aos rendimentos do ano imediatamente anterior, constituem pagamentos por conta do imposto devido a final e são dedutíveis à coleta, até a respetiva concorrência, no próprio período de tributação ou nos quatro períodos de tributação seguintes, sem prejuízo do disposto no número 9, do artigo 91.º.
- 3. Para os sujeitos passivos enquadrados no regime de transparência fiscal e de contabilidade organizada - Categoria B, os pagamentos fracionados correspondem a 15% (quinze por cento) do lucro tributável, apurado no ano imediatamente anterior, sendo efetuados em 3 pagamentos fracionados, de igual valor, nas datas referidas no número 1.

- 4. [...]
- 5. [...]
- 6. [...]
- 7. [...]
- 8. [...]
- 9. [...]
- 10. [...].”





Artigo 33.º

**(Alteração à Lei n.º 21/VI/2003, de 14 de julho)**

O artigo 36.º, da Lei n.º 21/VI/2003, de 14 de julho, que aprova o Código do Imposto sobre o Valor Acrescentado (CIVA), na redação que lhe foi dada pela Lei n.º 4/X/2021, de 31 de dezembro, passa a ter a seguinte redação:

“Artigo 36.º

**Dispensa de faturação**

1. [...]
2. [...]
3. [...]
- a) [...]
- b) [...]
- c) [...]
- d) [...]
- e) [...]
- f) [...]
- g) [...]
4. [...]
5. [...]
6. [...]
7. [...]
8. [...]
9. [Revogado]”.

Artigo 34.º

**Alteração à Lei n.º 70/VIII/2014, de 26 de agosto**

O artigo 28.º, da Lei n.º 70/VIII/2014, de 26 de agosto, que define o Regime Jurídico Especial das Micro e Pequenas Empresas (REMPE), na redação que lhe foi dada pela Lei n.º 116/IX/2021, de 2 de fevereiro, passa a ter a seguinte redação:

Artigo 28.º

**Interdição de liquidar o imposto sobre o valor acrescentado e dispensa de faturação**

1. [...]
2. [...]
3. [...]
4. [...]
5. [...]
6. [...]
7. [Revogado]”.

Artigo 35.º

**Incentivos à Startup Jovem**

1. As empresas que exerçam, diretamente e a título principal, uma atividade económica elegível, nos termos do artigo 9.º, no âmbito das facilidades do Programa Startup Jovem, aprovado pela Resolução n.º 34/2017, de 25 de abril, gozam dos seguintes incentivos:

- a) Aplicação da taxa de 5% do Imposto sobre o Rendimento das Pessoas Coletivas (IRPC), nos primeiros cinco anos de atividade, a contar da data de entrada em vigor da presente lei, exceto as que prossigam atividade de tecnologias da informação e comunicação (TIC) e investigação e desenvolvimento (I&D), cuja taxa é de 2,5%, independentemente da localização da sede ou direção efetiva;
- b) Isenção de Direitos Aduaneiros (AD), Imposto sobre Consumos Especiais (ICE) e do Imposto sobre o Valor Acrescentado (IVA) na importação de um veículo de transporte de mercadorias, com até três lugares na cabine, incluindo o do condutor, e idade não superior a 5 (cinco) anos, destinado exclusivamente para a sua atividade;
- c) Isenção de Direitos de Importação (DI) na importação de matérias-primas e subsidiárias, materiais produtos acabados e semiacabados destinados à incorporação, em produtos fabricados no âmbito de projetos industriais, desde que estejam certificadas e inscritas no Cadastro Industrial, durante a fase de instalação, ampliação ou remodelação;
- d) Beneficiação de incentivos financeiros de apoios na criação de competências e outros apoios institucionais, previstos na Lei n.º 70/VIII/2014, de 26 de agosto;
- e) Isenção do imposto de selo nos contratos de financiamento para o desenvolvimento das suas atividades;
- f) Redução de 50% dos emolumentos devidos por atos notariais e de registo, resultante da compra e venda de imóveis para as suas instalações.


2. São condições para usufruir dos benefícios fiscais previstos no número anterior:

- a) Criação de pelo menos 1 posto de trabalho;
- b) A empresa não resultar de cisão e/ou fusão efetuada nos dois anos anteriores à usufruição dos benefícios;
- c) Não ser tributado por métodos indiretos de avaliação;
- d) Não ser devedor do Estado ou da Segurança Social, a título individual ou coletivo de quaisquer impostos, taxas, quotizações ou contribuições obrigatórias ou comprovar que o seu pagamento se encontra formalmente assegurado.

3. As empresas referidas no número 1 cuja direção efetiva esteja situada fora das localidades dos concelhos de Praia, São Vicente, Sal e Boa Vista beneficiam, ainda, de uma dedução de 50% à coleta do IRPC.

4. As empresas referidas no número 1 beneficiam, ainda, dos incentivos previstos nos termos dos artigos 13.º, 15.º e 35.º, do Código de Benefícios Fiscais (CBF), bem como, o previsto no artigo 45.º, da presente lei.

5. As empresas que estejam a beneficiar do programa Start-up Jovem, previsto na Resolução n.º 34/2017, de 25 de abril, enquadradas no regime simplificado para micro e pequenas empresas, podem optar pela mudança de regime, mesmo



que ainda não tenham permanecido cinco anos, mediante entrega da declaração de alteração, no prazo legal, produzindo efeitos a partir de 1 de janeiro do ano da sua apresentação, se a declaração de alteração for apresentada até 31 de janeiro de 2023 ou se a empresa iniciar a sua atividade no decurso do ano, caso em que a opção feita naquela declaração, tenha efeitos desde o início da atividade.

6. Exercido o direito de opção, a empresa é obrigada a permanecer no regime de contabilidade organizada durante um período mínimo de cinco anos.
7. A mudança de regime não implica a perda do direito aos incentivos previstos na alínea d), do número 1.
8. Os benefícios fiscais previstos no número 1 não são cumuláveis com os benefícios fiscais previstos no artigo 12.º, do CBF, ficando, contudo, com o direito à utilização do crédito fiscal no período remanescente.
9. As empresas beneficiárias dos incentivos previstos no presente artigo estão sujeitas ao pagamento da tributação autónoma nos termos do Código do Imposto sobre Rendimento das Pessoas Colectivas (CIRPC).
10. O benefício fiscal previsto no número 3 não se aplica às TIC e I&D.

Artigo 36.º

**Alteração à Resolução n.º 34/2017, de 25 de abril**

O artigo 3.º, da Resolução n.º 34/2017, de 25 de abril, que cria o Programa Start-up Jovem, que visa promover o empreendedorismo para a produção de bens e serviços, geração de emprego e rendimentos sustentáveis e define os procedimentos de acesso e gestão do programa, passa a ter a seguinte redação:

“Artigo 3.º

**Acesso**

1. [...]
2. Podem ainda candidatar-se ao Programa as micro e pequenas empresas ou cooperativa formalmente constituídas nos termos da lei, que contratem maioritariamente jovens”.

Artigo 37.º

**Incentivo às Startups de base tecnológica**

1. As entidades adjudicantes, nos termos do artigo 5.º, da Lei n.º 88/VIII/2015, de 14 de abril, devem destinar, no mínimo, 25% do seu orçamento relativo à aquisição de serviços digitais para as Startups Cabo-verdianas de base tecnológica.
2. Para efeitos do disposto no número anterior, entende-se por Startups de base tecnológica aquelas que desenvolvam atividades nos termos definidos no artigo 38.º.

Artigo 38.º

**Incentivo ao reinvestimento de lucros**

1. Ficam isentos do Imposto sobre o Rendimento das Pessoas Coletivas (IRPC) os lucros reinvestidos pelas empresas de base tecnológica autorizadas a operar na Zona Económica Especial para Tecnologias (ZEET).
2. Entende-se por empresa de base tecnológica qualquer empresa que desenvolva atividades


de Investigação e Desenvolvimento (I&D), internamente ou em colaboração externa, com vista à criação de novos ou melhores produtos ou serviços e processos.

3. São elegíveis para reconhecimento como empresa de base tecnológica:
  - a) As empresas que apresentem um investimento em I&D equivalente a, pelo menos, 7,5 % da sua faturação no ano anterior ao pedido de reconhecimento, mediante apresentação de elementos contabilísticos comprovativos do volume de faturação e do investimento em I&D.
  - b) As empresas com até três anos, desde que incubadas em incubadora certificada ou reconhecida pela Pró-Empresa, para efeitos de integração em programas de incubação, mediante a apresentação de proposta fundamentada da incubadora.
4. O reconhecimento da entidade como empresa de base tecnológica é feito pelo Serviço responsável pela Promoção da Inovação nos termos do disposto nos números anteriores e de regulamento a aprovar por esta entidade, o qual é disponibilizado no seu site institucional.
5. O reconhecimento previsto no número anterior deve ser comunicado à Direção Nacional das Receitas do Estado (DNRE) pela entidade competente, por transmissão eletrónica de dados, em termos e condições a estabelecer através de protocolo entre as partes.

Artigo 39.º

**Incentivos ao financiamento das empresas**

1. As sociedades residentes ou não residentes com estabelecimento estável em Cabo Verde, que realizem entradas de capital em dinheiro a favor de empresas elegíveis, no âmbito das facilidades do Programa Startup Jovem, aprovado pela Resolução n.º 34/2017, de 25 de abril, ou em empresas sediadas em território municipal com a média do PIB per capita, nos últimos três anos, inferior à média nacional, bem como em micro e pequenas empresas, podem deduzir parte dessas entradas até o limite de 2% da coleta, apurada no ano anterior, desde que:
  - a) Não tenham salário em atraso;
  - b) Tenham a sua situação fiscal e contributiva regularizada;
  - c) Não sejam tributadas pelo método indireto;
2. O limite previsto no número anterior mantém-se, mesmo que a sociedade realize entradas de capital em mais do que uma empresa elegível, nos termos do número anterior.
3. O incentivo previsto no número anterior não é cumulativo com o previsto no artigo relativo à remuneração convencional do capital social previsto no Código de Benefícios Fiscais (CBF), quando esta for aplicável.
4. A dedução estabelecida no número 1 é efetuada através da declaração anual de rendimento, devendo, ainda, toda a operação ser evidenciada na declaração anual de informação contabilística e fiscal.



4 568000 000000

Artigo 40.º

**Majoração de gastos com certificação ou acreditação**

1. Para efeitos da determinação do rendimento tributável em sede do Imposto sobre o Rendimento das Pessoas Colectivas (IRPC), são consideradas gastos do exercício, em 130% do respetivo valor, as despesas realizadas com a obtenção ou extensão da acreditação ou certificação de sistemas de gestão da qualidade, produtos, processos e serviços feitos no País ou no estrangeiro, devendo a certificação ou acreditação ser previamente reconhecida pela autoridade competente - Instituto de Gestão da Qualidade e Propriedade Individual (IGQPI).
2. As micro e pequenas empresas, certificadas no Regime Especial de Micro e Pequenas Empresas (REMPE) podem beneficiar de uma comparticipação, no âmbito do programa de assistência técnica às Micro e Pequenas Empresas, do valor das despesas de organização do processo de certificação de sistema de gestão de qualidade, produtos, processos e serviços feitos no país ou no estrangeiro, devendo a certificação ou acreditação ser reconhecida pela autoridade competente - IGQPI.

Artigo 41.º

**Incentivos à aquisição de equipamentos e software de contabilidade e faturação**

1. Para efeitos da determinação do rendimento tributável em sede do IRPC, são consideradas gastos do exercício, em 130% do respetivo valor, as despesas realizadas com a aquisição de equipamentos e software de contabilidade e faturação no processo de adesão à faturação eletrónica e instalação de SAFT-CV.
2. A majoração dos gastos prevista no número anterior é igualmente aplicável com a realização de despesas com a migração de software, formação e parametrização dos sistemas e certificado digital relacionados com a adesão à faturação eletrónica e instalação de SAFT-CV.

Artigo 42.º

**Incentivos às entidades empregadoras que contratem jovens**

1. As pessoas coletivas e singulares, enquadradas no regime de contabilidade organizada, que contratem jovens com idade não superior a 35 anos para o primeiro emprego, beneficiam de isenção relativamente às prestações devidas pela entidade patronal para os regimes obrigatórios de segurança social.
2. O incentivo previsto no número anterior aplica-se apenas aos contratos com duração igual ou superior a um ano, que se refiram a trabalhadores inscritos na segurança social e que não tenham implicado redução ou eliminação de postos de trabalho, pressupondo, ainda, que a entidade patronal tenha pago as prestações devidas pelo trabalhador à entidade gestora dos regimes obrigatórios de segurança social.
3. Anualmente, far-se-á uma avaliação do cumprimento das obrigações derivadas deste incentivo.
4. O Estado reembolsa a entidade gestora dos regimes obrigatórios de segurança social pela perda de receita não arrecadada decorrente do incentivo a que se refere o presente artigo.

Artigo 43.º

**Incentivo direto aos estágios profissionais**

1. Os sujeitos passivos do IRPC e do IRPS com contabilidade organizada podem deduzir à coleta, por cada estagiário contratado, por um período mínimo de seis meses, o montante de 20.000\$00 (vinte mil escudos).
2. O benefício previsto no número 1 não é cumulativo com o previsto na alínea b), do artigo 35.º, do Código de Benefícios Fiscais (CBF).

Artigo 44.º


**Comparticipação no pagamento de subsídio aos estágios profissionais**

1. Para efeitos de aplicação do número 1 do artigo 15.º, da Lei n.º 15/IX/2017, de 12 de setembro, o Governo, durante um período de até seis meses, comparticipa no valor de 15.000\$00 (quinze mil escudos) e 11.000\$00 (onze mil escudos), no pagamento do subsídio mensal para estagiários com licenciatura ou curso médio e para estagiários com certificado de formação profissional, respetivamente, contratados após a entrada em vigor do presente diploma.
2. O disposto no número 1 é, igualmente, aplicável aos contratos de estágios, que à data da entrada em vigor do presente diploma estiverem em curso, sem prejuízo dos limites temporais estabelecidos no número 1.

Artigo 45.º

**Apoio à contratação**

1. Os sujeitos passivos enquadrados no regime de contabilidade organizada podem deduzir à coleta, o montante de 20.000\$00 (vinte mil escudos) por contratação, por um período mínimo de 12 meses, de cada desempregado inscrito nos Centros de Emprego e Formação Profissional (CEFP) do Instituto de Emprego e Formação Profissional (IEFP).
2. Os sujeitos passivos enquadrados no REMPE ou no regime de contabilidade organizada, que criem 5 ou mais postos de trabalhos, e que celebrem contratos de trabalhos com jovens, com idade não superior a 35 anos, podem ter uma comparticipação do Estado, através do IEFP, durante um período de 12 meses, no pagamento de 50% do salário, até ao limite de 25.000\$00 (vinte e cinco mil escudos), para, pelo menos, 2 trabalhadores, conforme disponibilidade orçamental.
3. O disposto nos números 1 e 2 só é aplicável quando não exista eliminação líquida de postos de trabalho.
4. Caso não seja cumprido o período contratual previsto no número 1, a entidade patronal perde o benefício estabelecido no referido número, ficando obrigada a restituir o montante indevidamente deduzido.
5. A dedução referida no número 1, respeitante a entidades a que seja aplicável o regime de transparência fiscal, estabelecido no artigo 9.º do CIRPC, é imputada aos respetivos sócios ou membros nos termos estabelecidos no número 2 desse artigo e deduzida ao montante apurado com base na matéria coletável que tenha tido em consideração a imputação prevista no mesmo artigo.





6. A criação de postos de trabalho, a que se refere o número 2, é comprovada através da Folha de Vencimentos apresentada pelos sujeitos passivos ao Instituto Nacional de Previdência Social.
7. O incentivo previsto no presente artigo é cumulativo com o estabelecido no artigo 34.º, do CBF.

Artigo 46.º

**Isenção de emolumentos em certidões**

As emissões de certidões ou de qualquer outro documento necessário para o cumprimento de obrigações fiscais são gratuitas.

Artigo 47.º

**Benefícios fiscais para emigrantes**

É concedida isenção de tributação sobre rendimentos provenientes de obrigações ou produtos de natureza análoga, incluindo títulos da dívida pública, com colocação pública e cotados na Bolsa de Valores de Cabo Verde, já detidos ou que venham a ser subscritos por emigrantes cabo-verdianos.

Artigo 48.º

**Incentivo ao exercício de atividade profissional prestada de forma remota para fora do território nacional**

1. Os trabalhadores subordinados e profissionais independentes não residentes, que exerçam atividade profissional prestada, de forma remota, a pessoas singulares ou coletivas com domicílio ou sede fora do território nacional, demonstrado o vínculo laboral ou a prestação de serviços, consoante o caso, beneficiam de isenção de imposto sobre o rendimento durante um ano.
2. Os trabalhadores subordinados e profissionais independentes referidos no número anterior, que permanecerem no país por período superior a um ano, gozam dos incentivos previstos no regime de residentes não habituais.
3. Os profissionais referidos nos números anteriores beneficiam de isenção de direitos e demais imposições aduaneira na importação de materiais, equipamentos e utensílios necessários para o exercício da sua atividade.
4. Os materiais e equipamentos referidos no número anterior não podem ser usados para o fim diverso daquele para o qual foi concedido a isenção.

Artigo 49.º

**Isenção na importação efetuada por autarquias locais**

Ficam isentas de direitos aduaneiros, imposto sobre o valor acrescentado e imposto sobre consumos especiais as importações efetuadas por autarquias locais de:

- a) Veículos e equipamentos de saneamento básico urbano;
- b) Veículos equipados para o serviço de proteção civil e de bombeiros;
- c) Bens móveis e acessórios destinados a serem parte integrante de equipamento urbano, incluindo os destinados à prática desportiva;
- d) Materiais de apetrechamento de recintos e estádios desportivos, incluindo relvas sintéticas, bem como outros bens e equipamentos destinados a atividades culturais, lúdicas e recreativas;
- e) Painéis fotovoltaicos e respetivos inversores para produção de eletricidade com base na energia solar;

- f) Baterias para uso exclusivo no armazenamento da energia solar produzida, de acordo com a alínea e);
- g) Outros materiais e equipamentos elétricos e eletrónicos, bem como seus acessórios e peças separadas, incorporáveis diretamente na instalação para produção de eletricidade com base na energia solar.

Artigo 50.º


**Incentivos à importação de táxis**

1. É isenta do imposto sobre consumos especiais, e sujeita a uma taxa reduzida, de direito de importação de 5% a importação de veículos ligeiros de passageiros, em estado novo, destinados exclusivamente para a exploração do serviço de táxis.
2. A taxa reduzida do direito de importação, referida no número anterior, não se aplica às viaturas equipadas unicamente com motor elétrico para propulsão.
3. Os titulares de licença para exploração do serviço de táxis gozam de isenção de direitos na importação dos seguintes equipamentos a serem utilizados nos respetivos setores de serviços:
  - a) Taxímetros com capacidade para operarem com várias tarifas;
  - b) Equipamento para centrais fixas e radiotáxis das zonas de segurança;
  - c) Radiotelefonos a instalar na frota ou em instalações fixas da empresa.

Artigo 51.º

**Incentivos à importação de veículos de transporte coletivo de passageiros e veículos ligeiros de passageiros destinados ao transporte executivo**

1. É isenta do Imposto sobre Consumos Especiais (ICE) e do Imposto sobre o Valor Acrescentado (IVA) a importação de veículos pesados de transporte coletivo de passageiros, comportando mais de 30 (trinta) assentos, incluindo o do condutor, quando importados por empresas do setor devidamente licenciadas.
2. É isenta do imposto sobre o valor acrescentado e do imposto sobre consumos especiais a importação de veículos ligeiros de passageiros destinados ao transporte executivo, em estado novo, nos termos do Regime Jurídico Geral de Transportes em Veículos Motorizados (RJGTVM), efetuado pelas entidades detentoras de licença e devidamente autorizadas pela Direção Geral dos Transportes Rodoviários (DGTR).
3. É isenta do ICE e do IVA a importação de veículos pesados de transporte coletivo de passageiros, comportando mais de 12 (doze) assentos, incluindo o do condutor, quando importados por transportador público detentor de alvará, que em cumprimento do RJGTVM esteja a proceder à substituição de viaturas que se encontrem licenciadas.
4. É isenta do ICE e do IVA a importação de veículos pesados de passageiros, destinados ao transporte escolar, devidamente equipados, comportando 23 (vinte e três) ou mais assentos, incluindo o do condutor, efetuados por estabelecimento de ensino, devidamente autorizado pelo ministério





competente, autarquias locais e por transportador público, devidamente licenciados e autorizados pelas entidades competentes.

5. A importação de veículos referidos nos números 1 a 4 fica sujeita a uma taxa reduzida de direito de importação de 5%, exceto os equipados unicamente com motor elétrico para propulsão.
6. A alienação ou venda, no mercado interno, dos bens importados com benefício previsto nos números anteriores, dentro de cinco anos, a contar da sua importação, está sujeita à autorização prévia da DNRE, ficando passível de pagamento dos direitos, do imposto sobre o valor acrescentado e do imposto sobre consumos especiais, calculados com base no valor aduaneiro reconhecido na data de alienação.
7. Os incentivos previstos nos números 1 e 4 não se aplicam aos veículos com idade superior a 6 (seis) anos.
8. Os incentivos previstos no número 3 não se aplicam aos veículos com idade superior a 4 (quatro) anos.

Artigo 52.º

**Incentivos à importação de veículos pesados de transporte para turistas**

1. É isenta do Imposto sobre Consumos Especiais (ICE) e do Imposto sobre o Valor Acrescentado (IVA) a importação de veículos pesados de passageiros, devidamente equipados, comportando mais de 30 (trinta) assentos, incluindo o do condutor, destinados ao transporte exclusivo de turistas e bagagens, quando efetuada por transportadores públicos devidamente licenciados pela Direção Geral dos Transportes Rodoviários.
2. A importação de veículos, referida no número anterior, fica sujeita a uma taxa reduzida de direito de importação de 5%, exceto os equipados unicamente com motor elétrico para propulsão.
3. Para efeitos da aplicação do número 1, entende-se por devidamente equipados os veículos que dispõem, designadamente, de:
  - a) Cintos de segurança em todos os assentos;
  - b) Ar-condicionado;
  - c) Microfones e colunas de som; e
  - d) Alarme auditivo, sempre que o autocarro efetua marcha atrás.
4. O incentivo previsto no número 1 não se aplica aos veículos com idade superior a seis anos.

Artigo 53.º

**Incentivo à importação de Veículos Todo Terreno para Turismo de Aventura**

1. É isenta do Imposto sobre Consumos Especiais (ICE), a importação de veículos do tipo Todo Terreno (4x4), devidamente equipados, destinados ao turismo de aventura, quando importados por empresas que atuam no ramo de turismo de aventura, devidamente licenciada, pelas autoridades competentes.
2. A importação de veículos, referida no número anterior, fica sujeita a uma taxa reduzida de direitos de importação de 5% (cinco por cento), exceto os equipados unicamente com motor elétrico para propulsão.

3. Os veículos abrangidos pela presente medida e demais regras procedimentais são objeto de regulamentação em diploma próprio.

Artigo 54.º

**Incentivos à mobilidade elétrica**

1. Fica isenta do Imposto sobre o Valor Acrescentado (IVA), do Imposto sobre Consumos Especiais (ICE) e Direito de Importação (DI) a importação de veículos elétricos, incluindo os de duas rodas.
2. Fica, igualmente, isenta de direitos aduaneiros e do IVA a importação de equipamento, em estado novo, para recarga de veículos elétricos, incluindo os seus conectores, proteções, cabos de ligação e contadores, destinados exclusivamente para o seu carregamento.
3. A atribuição da isenção prevista nos números anteriores é da competência da Direção Nacional de Receitas do Estado.
4. Ficam, também, isentos de taxa de estacionamento os veículos elétricos mencionados no número 1, cuja emissão do documento comprovativo é da entidade competente.

Artigo 55.º

**Importação de equipamentos para certificação de qualidade**

Ficam isentas de direitos aduaneiros e do IVA as importações de bens, equipamentos e materiais destinados aos laboratórios do Sistema Nacional da Qualidade, efetuadas pelo Instituto de Gestão de Qualidade e da Propriedade Intelectual (IGQPI).

Artigo 56.º


**Incentivo à construção de espaços para práticas do desporto**

1. Fica isenta de direitos aduaneiros e do IVA a importação de materiais e equipamentos destinados à manutenção, construção ou reestruturação de espaços para prática desportiva, efetuados pelo organismo central responsável pelo desporto, federações, associações desportivas, legalmente constituídas e reconhecidas como entidades de utilidade pública, e os clubes desportivos legalmente constituídos, bem como as Autarquias Locais.
2. A isenção, referida no número anterior, fica condicionada ao parecer favorável do Instituto de Juventude e Desporto e projeto de arquitetura aprovado pelas entidades competentes.

Artigo 57.º

**Medidas fiscais e administrativas para implementação do projeto de cabos submarinos internacionais de fibra ótica**

1. Fica isenta de direitos aduaneiros, do imposto sobre o valor acrescentado e da taxa comunitária a importação de cabos submarinos de fibra ótica constituídos de fibras embainhadas individualmente, bem como outros materiais, utensílios e equipamentos destinados, exclusivamente, à implementação dos projetos de ligação de cabos submarinos internacionais.
2. Fica, igualmente, isento do pagamento de qualquer taxa, emolumento ou qualquer outra contraprestação administrativa devida à entidade pública na implementação dos projetos referidos no número 1.
3. Todos os serviços adquiridos à Concessionária Geral do estabelecimento, gestão e exploração das infraestruturas que constituem a rede básica das telecomunicações, no âmbito da execução



dos projetos de ligação dos cabos submarinos internacionais, ficam enquadrados na alínea f), do número 1, do artigo 2.º do Código do IVA, exceto os serviços administrativos e de consultoria prestados pelos sujeitos passivos residentes.

4. Ficam isentos de retenção na fonte do imposto sobre o rendimento os pagamentos efetuados aos não residentes, sem estabelecimento estável no território nacional, que prestem serviços no âmbito da execução dos projetos mencionados no número 1.

Artigo 58.º

**Isenção do pagamento de taxas devidas por licenças de pesca pelas embarcações de pesca artesanal até 5 toneladas**

1. Ficam isentas do pagamento de taxas na obtenção de licenças de pesca:
  - a) Para pequenas espécies pelágicas com cercos e semelhantes, por cada rede, embarcações até cinco toneladas inclusive;
  - b) Por artes de sacada, por arte completa e por ano civil, embarcações até cinco toneladas inclusive;
  - c) Para pesca à linha e com aparelhos não especificados, e por ano civil, embarcações até cinco toneladas inclusive.
2. Esta isenção aplica-se desde que as referidas embarcações estejam registadas no Sistema Nacional de Registo de Embarcações e o titular não disponha de mais do que uma embarcação.

Artigo 59.º

**Incentivos aduaneiros no âmbito do projeto de implementação da televisão digital terrestre**

1. É concedida à entidade responsável pela implementação do projeto da rede de televisão digital terrestre isenção de direitos aduaneiros na importação dos seguintes bens:
  - a) Equipamentos necessários para a implementação da rede, nomeadamente, para o centro de agregação de conteúdos, rede de transporte, transmissão e difusão;
  - b) Material e equipamento informático, de telecomunicações e de internet, seus acessórios e peças separadas, exclusivamente destinados às instalações da empresa gestora de rede, incluindo transmissores, torres, antenas e viaturas especiais, para a exploração técnica dos serviços;
  - c) Equipamentos administrativos destinados às instalações da empresa gestora da rede, na fase de instalação dos serviços.
2. Gozam de isenção de direitos de importação os equipamentos recetores, nomeadamente, set-top box que obedeçam aos parâmetros técnicos definidos por despacho conjunto dos ministros responsáveis pela tutela sectorial e das finanças.
3. Gozam de redução de 50% da taxa de direitos de importação, no âmbito do projeto de implementação da rede de televisão digital terrestre, os televisores importados que obedeçam os parâmetros técnicos definidos por Resolução do Conselho de Ministros, visando a massificação do acesso à televisão digital.
4. A importação dos televisores analógicos de radiofusão televisiva fica sujeita ao pagamento da taxa de 10% do Imposto sobre Consumos Especiais (ICE).

Artigo 60.º

**Incentivos ao ensino à distância**

1. Ficam isentos de direitos aduaneiros e do Imposto sobre o Valor Acrescentado (IVA) a importação de máquinas automáticas para processamento de dados e suas unidades (computadores portáteis, desktop e Tablet), efetuados pelo estabelecimento de ensino ou de formação profissional localizado no território nacional e certificados pelas entidades competentes ou estudantes matriculados nos referidos estabelecimentos de ensinos ou de formação profissional.
2. Fica isento do imposto sobre o valor acrescentando, nos termos do número 15, do artigo 9.º, do respetivo código, as transmissões dos equipamentos mencionados no número 1 destinados ao estabelecimento de ensino ou de formação profissional localizados no território nacional e certificados pelas entidades competentes ou estudantes matriculados nos referidos estabelecimentos de ensino ou de formação profissional.
3. Fica isento do imposto de selo a utilização, juros e comissões na concessão de créditos destinados à importação ou aquisição dos equipamentos mencionados no número 1, nos termos dos números 1 e 2.
4. A atribuição da isenção prevista no número 1 é da competência da DNRE.
5. As transmissões isentas ao abrigo do número 2, devem ser comprovadas através da declaração emitida pelo estabelecimento de ensino e guardada no arquivo do transmitente, devendo fazer menção expressa desse facto na fatura.
6. A falta do documento comprovativo referido no número anterior determina a obrigação para o transmitente dos bens de liquidar o imposto correspondente.
7. A falsa declaração é punida nos termos da lei.
8. O conteúdo normativo deste artigo é aplicável, também, às importações efetuadas no regime simplificado aduaneiro.

Artigo 61.º


**Incentivos à microprodução de energias renováveis**

1. São bonificados em 50% os juros dos créditos contratualizados pelas famílias e micro e pequenas empresas, legalmente constituídas, junto das instituições financeiras e para aquisição de equipamentos e serviços de instalação, destinados à microprodução de energia renovável, nos termos da lei.
2. Esta bonificação aplica-se aos consumidores finais enquadrados na categoria de baixa tensão normal.

Artigo 62.º

**Incentivos à produção de energia renováveis**

São isentas de direitos e demais imposições aduaneiras as importações de equipamento e seus acessórios, em estado novo e modernos, de produção de energias renováveis, nomeadamente, painéis solares, geradores eólicos e outros dispositivos de produção de energia baseados na utilização massiva de fontes de energia renovável, e que venham a contribuir para a melhoria da proteção ambiental, para a redução da dependência nacional dos produtos petrolíferos e para o incremento da utilização de fontes renováveis de energia.



Artigo 63.º

**Incentivos à dessalinização de água e produção de energias renováveis destinado a agricultura irrigada**

1. Ficam isentas de Direitos de Importação (DI) e Imposto sobre o Valor Acrescentado (IVA) as importações de máquinas, equipamentos e respetivos acessórios e peças separadas, bem como, todo o tipo de material necessário ao processo de dessalinização de água para uso na agricultura, efetuadas pelas empresas devidamente licenciadas e autorizadas pelo setor.
2. Ficam isentas de DI e do IVA as importações de painéis fotovoltaicos e respetivos inversores para produção de eletricidade com base na energia solar, baterias para uso exclusivo no armazenamento da energia solar produzida, a ser utilizada no processo de produção de água para agricultura, efetuadas pelas empresas devidamente licenciadas pelo setor, associação do setor agrícola, legalmente constituída e inscrita na plataforma das ONG's, bem como, as cooperativas agrícolas e as demais organizações de produtores.
3. A isenção prevista no número anterior fica condicionada ao parecer favorável da entidade responsável pela gestão da água para agricultura e pela Autoridade Nacional do Ambiente.

Artigo 64.º

**Incentivos à importação de animais, alimentos, medicamentos, materiais de irrigação, estufas, equipamentos de transportes de alimentos e alfaías agrícolas**

1. No âmbito do incentivo a agricultura irrigada e pecuária, a importação de animais de raças melhoradas, pastos, alimentos e outros produtos para vacinação e desparasitação de animais, bem como, de materiais para irrigação gota-a-gota, estufas, equipamentos de transportes (caixas empilháveis) e alfaías agrícolas, ficam isentas de pagamento de:
  - a) Direitos de Importação (DI);
  - b) Imposto sobre o Valor Acrescentado (IVA);
  - c) Taxas, contribuições, emolumentos, custas, incluindo taxa comunitária, cobradas pelas entidades intervenientes no processo de licenciamento e desembaraço alfandegário de mercadorias (Direção Geral da Alfândega, ENAPOR, Direção Geral do Comércio e Indústria, Direção Geral da Agricultura, Silvicultura e Pecuária e Entidade Reguladora Independente da Saúde).
2. A isenção prevista no número anterior, aplica-se igualmente na produção de alimentos para animais, com as necessárias adaptações.

Artigo 65.º

**Benefícios aos agricultores e criadores de gado no âmbito da regularização de prédios rústicos**

1. Fica isento do pagamento de emolumentos e do imposto de selo os atos notariais, incluindo as escrituras e os atos notariais avulsos, necessários para a regularização de registo dos prédios rústicos.
2. Ficam, igualmente, isentos do Imposto Único sobre Património (IUP) as transmissões dos prédios rústicos, bem como os ganhos resultantes da alienação onerosa de direitos reais sobre os prédios rústicos destinados às atividades comerciais ou industriais.

3. As isenções previstas nos números anteriores, aplicam-se apenas aos agricultores e criadores de gado, devidamente certificados pela entidade competente.

Artigo 66.º

**Bonificação de taxa de Juros**

É inscrita uma dotação de 212.709.153\$00 (duzentos e doze milhões, setecentos e nove mil, cento e cinquenta e três escudos) para bonificação de taxa de juros decorrentes das políticas de incentivo a habitação, microprodução de energia, bem como das linhas de crédito as Startups.

Artigo 67.º

**Alteração da Lei n.º 33/VII/2008, de 8 de dezembro**

O artigo 12.º, da Lei n.º 33/VII/2008, de 8 de dezembro, que aprova o Código do Imposto de Selo, passa a ter a seguinte redação:

“Artigo 12.º

**Isenções**

Estão isentas do imposto de selo as seguintes operações:

- a) [...]
- b) [...]
- c) [...]
- d) [...]
- e) [...]
- f) [...]
- g) A utilização de crédito habitação até o limite de 10.000.000\$00 (dez milhões de escudos) para aquisição, construção ou melhoramento da primeira habitação própria e permanente, bem como, os juros e comissões cobrados nesse âmbito;
- h) [...]”.

Artigo 68.º


**Dinamização da economia local**

1. O Governo, no uso das prerrogativas previstas no número 6, do artigo 30.º, do Código da Contratação Pública, adequa os valores para a escolha dos procedimentos de contratação pública, para a implementação de programas específicos que visam desenvolver a economia local e a promoção das micro e pequenas empresas e empregos locais.
2. Para a adequação dos valores referidos no número 1 são aplicáveis os procedimentos de obras públicas e aquisição de bens e serviços, promovidos pelas entidades adjudicantes, definidas no artigo 5.º, do Código da Contratação Pública, preferencialmente destinados aos empreiteiros ou construtores domiciliados no Concelho onde a obra é executada e às empresas domiciliadas no Concelho onde o serviço é prestado e o produto é utilizado.

Artigo 69.º

**Regime de atribuição da tarifa social para o fornecimento do serviço de internet**

1. Em 2023, o Governo estabelece o regime de atribuição da tarifa social para o fornecimento do serviço de internet de banda larga, fixa ou





móvel, a disponibilizar por todos os operadores de serviços de comunicações eletrónicas que oferecem este tipo de serviços, que se aplica a consumidores vulneráveis ou consumidores com baixo rendimento e cidadãos inscritos no sistema de ensino obrigatório.

2. O diploma referido no número anterior fixa os critérios de elegibilidade, a percentagem de desconto a conceder e os mecanismos de financiamento, supervisão e implementação para atribuição da tarifa social.

Artigo 70.º

**Isonções de emolumentos dos atos notariais e de registos prediais no âmbito da Operação de Execução do Cadastro Predial**

1. As isenções de emolumentos por atos notariais e de registos, previstas no regime jurídico do cadastro predial, aplicam-se a todos os prédios das ilhas abrangidas pela operação de execução do cadastro predial e vigoram até que seja declarada a área cadastrada pela entidade competente.
2. As isenções previstas no número 1, também, abrangem os atos de retificação de erros, omissões ou inexatidões na caracterização definitiva dos prédios cadastrados.

Artigo 71.º

**Financiamento da tarifa social de fornecimento de energia elétrica e abastecimento de água**

É inscrito no Orçamento de Estado o montante de 200.000.000\$00 (duzentos milhões de escudos) destinado ao financiamento da tarifa social de fornecimento de energia elétrica e abastecimento de água.

Artigo 72.º

**Taxa Estatística Aduaneira**

1. A Taxa Estatística Aduaneira (TEA), instituída pelo artigo 31.º, da Lei n.º 23/VIII/2012, de 31 de dezembro, que aprovou o Orçamento do Estado para o ano económico de 2013, mantém-se em vigor durante o ano de 2023, com as alterações efetuadas pela Lei n.º 44/IX/2018, de 31 de dezembro, que aprova o Orçamento do Estado para o ano económico de 2019.
2. Está isenta de TEA a importação de bens oferecidos à entidade de utilidade pública, que visem exclusivamente a fins humanitários.

Artigo 73.º

**Benefícios fiscais para efeitos de aplicação do Regime Fretamento de Navios de Pesca**

1. Ficam isentos de tributação, em Cabo Verde, os rendimentos pagos aos trabalhadores assalariados e prestadores de serviços não residentes, resultantes do trabalho prestado a bordo de navios de pescas, devidamente registadas em Cabo Verde, conforme legislação aplicável.
2. Ficam, igualmente, isentos de qualquer tributação, todos os rendimentos pagos a entidades não residentes em Cabo Verde, derivados dos contratos de serviços e de fretamento, entre outros, nomeadamente, suprimentos, rendas, alugueis e licenças de pesca.

Artigo 74.º

**Incentivos às embarcações de recreio e desporto**

Estão isentas do Imposto sobre o Valor Acrescentado (IVA), Imposto sobre Consumos Especiais e de Direito de

Importação (DI) as importações de iates e outros barcos e embarcações de recreio ou de desporto constantes na posição pautal 8903.

Artigo 75.º

**Medidas de alívio fiscal ao consumo de eletricidade e água**

1. A taxa do IVA na transmissão de eletricidade e no fornecimento de água aos consumidores finais é de 8%.
2. A taxa referida no número anterior aplica-se aos factos ocorridos após a entrada em vigor da presente lei, sem prejuízo da aplicação do artigo 8.º, do Código do Imposto sobre o Valor Acrescentado.
3. Para efeitos da determinação do lucro tributável, em sede do IRPC, para os sujeitos passivos enquadrados no regime de contabilidade organizada, são considerados gastos do exercício, em 130% do respetivo valor, os encargos relativos à aquisição de água e eletricidade.

Artigo 76.º

**Regime especial**

Até à aprovação, pela Assembleia Nacional, do Regime Especial de Aplicação do Imposto sobre o Valor Acrescentado (IVA) nas transmissões de bens e serviços, sujeitos a preços fixados por autoridade administrativa, mantém-se em vigor o regime especial estipulado nos artigos 50.º e 61.º, do Capítulo VII, da Lei de Aprovação do Orçamento do Estado de 2008, alterado pela Lei do Orçamento do Estado de 2013.

Artigo 77.º

**Desembaraço aduaneiro simplificado**

1. As importações das mercadorias por volumes, contendo géneros alimentícios e outros artigos para uso pessoal, que apresentem um carácter ocasional e que, pela sua natureza ou quantidade, não traduzam qualquer indício ou suspeita de ordem comercial, quando expeditas de um particular para outro particular residente no país, ficam sujeitas à uma taxa de 3.000\$00 (três mil escudos).
2. São ainda admitidos em regime de franquia aduaneira, as importações das mercadorias contendo géneros alimentícios e outros artigos para uso pessoal, que estejam dentro do conceito do regime simplificado previsto no número 1, do artigo 5.º, do Decreto-lei n.º 23/2014, de 2 de abril, que aprova o Regulamento do Código Aduaneiro, que apresentam um carácter ocasional e que pela sua natureza ou quantidade não traduzam qualquer indício ou suspeita de ordem comercial, quando expeditas de um particular para outro particular residente no país, membro de agregado familiar inscrito no Cadastro Social Único e classificado nos grupos 1, 2 ou 3.

Artigo 78.º


**Taxa específica sobre o tabaco**

Sem prejuízo da aplicação do Imposto sobre Consumos Especiais (ICE), nos termos da legislação em vigor, é devida, por cada maço de cigarro, uma taxa específica de 90\$00 (noventa escudos).

Artigo 79.º

**Taxa específica sobre o álcool**

Sem prejuízo da aplicação do imposto sobre consumos especiais (ICE), nos termos da legislação em vigor, é





alterada a Pauta Aduaneira, aprovada pela Lei n.º 49/IX/2019, de 27 de fevereiro (corrigida pela Retificação n.º 25/2019, de 28 de março), no que se refere à taxa específica em CVE/litro, devida nas importações, relativamente às bebidas alcoólicas, conforme quadro anexo II ao presente diploma e que dele é parte integrante.

Artigo 80.º

**Taxa de Direitos de Importação (DI) e taxa específica de Impostos sobre Consumos Especiais (ICE)**

São alteradas as taxas de Direitos de Importação (DI) e as taxas de Imposto sobre Consumos Especiais (ICE) constantes da Pauta Aduaneira, aprovada pela Lei n.º 49/IX/2019, de 27 de fevereiro (corrigida pela Retificação n.º 25/2019, de 28 de março), relativamente à gasolina, ao gasóleo e fuel, conforme o quadro anexo III à presente lei, da qual faz parte integrante.

Artigo 81.º

**Alteração das taxas do Imposto sobre Consumos Especiais (ICE)**

São alteradas as taxas específicas do Imposto sobre Consumo Especial (ICE) constantes da Pauta Aduaneira, aprovada pela Lei n.º 49/IX/2019, de 27 de fevereiro (corrigida pela Retificação n.º 25/2019, de 28 de março), relativamente aos veículos novos, conforme quadro anexo I à presente lei e que dela é parte integrante.

Artigo 82.º

**Dever de cooperação**

1. As operadoras dos serviços de água, eletricidade e telecomunicações devem comunicar aos serviços da administração fiscal os contratos celebrados com clientes, bem como, as alterações que se tenham verificado no ano anterior.
2. Da comunicação referida no número anterior, deve constar a identificação fiscal do titular do contrato e o número da matriz predial, fração ou parte ou, tratando-se de prédio omissivo, a indicação da data de entrega da declaração para sua inscrição na matriz.
3. Os termos e o modelo oficial de comunicação são definidos por portaria do membro do Governo responsável pela área das finanças.

Artigo 83.º

**Alteração da Lei nº 11/X/2022, de 6 de junho**

Os artigos 28.º, 30.º e 45.º, da Lei n.º 11/X/2022, de 6 de junho, que cria a Zona Económica Especial da Ilha do Maio (ZEEIM), e institui as bases do regime jurídico da sua criação, organização, desenvolvimento e funcionamento, bem assim o regime dos benefícios fiscais aplicáveis à mesma, passam a ter a seguinte redação:

“Artigo 28.º

**Elegibilidade**

1. [...]
  - a) [...]
  - b) [...]
  - c) [...]
  - d) [...]
  - e) [...]
  - f) [...]

g) [...]

2. [...]

a) [...]

b) [...]

3. [...]

4. [...]

5. [...]

6. [...]

a) [...]

b) [...]

c) [...]

7. [...]

8. [...]

9. Quando, no âmbito da aplicação de procedimentos inspetivos, se verificar o incumprimento dos prazos previstos nas alíneas a) e b), do número 2, do presente artigo, o registo na ZEEIM poderá ser revisto, incluindo, nomeadamente, o seu cancelamento.

10. As entidades, validamente registadas, devem comunicar, junto do Balcão Único, qualquer alteração aos pressupostos de que possa depender a aplicação do presente regime.

11. As entidades, validamente registadas, devem permitir a realização de processos de controlo e auditoria, garantir o acesso às instalações, sempre que tal se revele necessário, no âmbito desses procedimentos, assim como, fornecer documentos e outros elementos que permitam verificar o cumprimento dos pressupostos do regime.

Artigo 30.º

**Taxa do Imposto sobre o Rendimento das Pessoas Coletivas**

1. [...]

a) [...]

b) [...]

c) [...]

2. [...]


3. [...]

4. [...]

5. [...]

6. Para efeitos da aplicação das taxas previstas no número 1 do presente artigo, devem considerar-se os rendimentos gerados pelas atividades especificadas no anexo I, quando as mesmas incluam as funções significativas que contribuem para o valor do negócio.

7. As atividades devem ser realizadas por um número mínimo e adequado de trabalhadores qualificados, conforme referido nos números 1 e 2 anteriores, e gerar despesas operacionais adequadas, necessárias e relevantes, considerando, nomeadamente, a dimensão e natureza das operações realizadas.



Artigo 45.º

**Atividades desenvolvidas na ZEEIM**

1. [...]
2. Podem ainda ser aprovadas por Decreto-lei as atividades de leasing de propriedade intelectual e produtos similares, exceto para obras com direitos de autor e de investigação e desenvolvimento, ou outras, desde que as mesmas estejam em conformidade com os acordos e tratados internacionais a que a República de Cabo Verde esteja vinculada em matéria fiscal, bem como, com os padrões internacionais relacionados com a Acção 5 do Plano BEPS - *Base Erosion and Profit Shifting Plan* (Plano de Acção para combater a Erosão da Base Tributável e Transferência de Lucros), com vista à prevenção de medidas fiscais prejudiciais, considerando a substância e a transparência.”

Artigo 84.º

**Taxa de teste rápido da Covid-19 nas estruturas públicas de saúde**

1. É cobrada uma taxa de 1.500\$00 (mil e quinhentos escudos), por utente, pela realização dos testes rápidos de despiste da Covid-19, efetuados nas estruturas de saúde.
2. As receitas arrecadadas, nos termos do número anterior, são consignadas à aquisição de novos testes.

**CAPÍTULO XI**

**REGIME ESPECIAL DO IVA NO COMÉRCIO ELECTRÓNICO**

**SECÇÃO I**

**REGRAS COMUNS**

Artigo 85.º

**Âmbito de aplicação**

O presente regime é aplicável às operações de comércio eletrónico internacional, localizadas em território nacional, realizadas pelos sujeitos passivos referidos no artigo 89.º.

Artigo 86.º

**Operações de comércio eletrónico internacional**

1. Consideram-se operações de comércio eletrónico internacional, desde que realizadas através de plataforma eletrónica, portal ou outra interface similar:
  - a) As vendas à distância de bens, com origem fora do território nacional;
  - b) As prestações de serviços, cujo prestador não tenha sede, estabelecimento estável ou domicílio em território nacional.
2. O presente regime não se aplica a remessas com valor superior a 10.000\$00 (dez mil escudos) ou que tenham por objeto bens sujeitos a Imposto sobre Consumos Especiais.

Artigo 87.º

**Localização**

1. As operações de comércio eletrónico internacional, previstas no artigo anterior, consideram-se

realizadas em território nacional, sempre que o adquirente tenha sede, estabelecimento estável ou domicílio em território nacional ou o pagamento tenha origem no país ou seja intermediado por instituição financeira nele estabelecida.

2. As remessas de bens sujeitas a imposto, nos termos do presente artigo, não são sujeitas a IVA a título de importação.

Artigo 88.º

**Facto gerador**

Para efeitos do presente regime, o imposto considera-se devido e exigível no momento em que o pagamento é autorizado pela instituição financeira.

Artigo 89.º

**Sujeitos passivos – grandes operadores**

1. Para efeitos do presente regime, constituem sujeitos passivos as entidades que integrem a lista de grandes operadores do comércio eletrónico, a elaborar pelo Departamento Governamental responsável pela área das Finanças, com base em dados agregados facultados pelas instituições financeiras.
2. A lista integra as entidades fornecedoras de bens e serviços, às quais tenham sido feitos pagamentos de maior valor global, por meio de cartão de crédito, transferência bancária ou outro meio, com intermediação do sistema financeiro nacional.
3. A informação necessária à elaboração da lista é remetida pelas instituições financeiras ao Departamento Governamental responsável pela área das Finanças, até ao termo do mês de fevereiro, de acordo com as especificações a fixar pelo Diretor Nacional das Receitas do Estado.
4. A lista é elaborada e divulgada pelo Departamento Governamental responsável pela área das Finanças, até ao termo do mês de março de cada ano, em página eletrónica, especificamente criada para o efeito.


Secção II

**REGIME-REGRA**

Artigo 90.º

**Registo**

1. Os grandes operadores identificados, nos termos do artigo anterior, estão obrigados a registo simplificado, a realizar através de página eletrónica especificamente criada para o efeito.
2. O registo deve ocorrer até ao termo do mês de junho posterior ao da divulgação da lista em que um grande operador se integre.
3. O registo é feito em língua inglesa e/ou portuguesa e compreende a seguinte informação mínima:
  - a) Identificação do sujeito passivo;
  - b) Domicílio;
  - c) Identificação fiscal no país de domicílio;
  - d) Área de atividade.
4. Aos sujeitos passivos registados é atribuído um número de identificação fiscal.



5. O Departamento Governamental responsável pela área das Finanças, até ao termo do mês de julho, divulga publicamente a lista de grandes operadores que não procederam ao registo.

Artigo 91.º

**Declaração**

1. Os sujeitos passivos abrangidos pelo regime-regra estão obrigados a proceder à declaração simplificada de imposto, no termo de cada trimestre do ano civil.
2. A declaração é feita em língua inglesa e/ou portuguesa, em forma eletrónica e compreende a seguinte informação mínima:
  - a) Valor das operações tributáveis;
  - b) Taxas aplicáveis;
  - c) Imposto resultante.
3. Os valores constantes da declaração podem ser expressos em moeda estrangeira.

Artigo 92.º

**Taxas de IVA**

1. As taxas aplicáveis, no âmbito do regime-regra são as previstas no Código do Imposto sobre o Valor Acrescentado (CIVA).
2. O Departamento Governamental responsável pela área das Finanças publica uma lista dos bens e serviços abrangidos por taxas reduzidas, em língua inglesa e/ou portuguesa, em página eletrónica, especialmente criada para o efeito.

Artigo 93.º

**Faturação**

As faturas emitidas pelos sujeitos passivos integrados no regime-regra devem mencionar o IVA cabo-verdiano, ainda que os valores sejam expressos em moeda estrangeira.

Artigo 94.º

**Pagamento**

1. O pagamento do imposto é realizado no mês seguinte ao termo de cada trimestre do ano civil.
2. O pagamento é feito através de transferência bancária para conta comunicada pelo Departamento Governamental responsável pela área das Finanças, com identificação do número de identificação fiscal do sujeito passivo.

Artigo 95.º

**Remessas - obrigações acessórias**

1. As remessas de bens feitas pelos sujeitos passivos integrados no regime-regra devem ser acompanhadas por fatura, sendo identificado no exterior da remessa o remetente e o número de identificação fiscal atribuído ao abrigo do regime-regra.
2. Na falta dos elementos previstos no número anterior, as remessas ficam sujeitas às regras genericamente decorrentes da lei aduaneira.

Artigo 96.º

**Remessas - regime aduaneiro**

As remessas feitas por sujeitos passivos integrados no regime-regra beneficiam de desembaraço aduaneiro simplificado e isenção de direitos.

**SECÇÃO III**

**REGIME SUPLETIVO**

Artigo 97.º

Âmbito

O regime supletivo, previsto no presente capítulo, é aplicável no tocante aos grandes operadores identificados, nos termos do artigo 89.º que não procedam ao registo.

Artigo 98.º

**Liquidação do imposto**

1. As instituições financeiras nacionais que processem pagamentos aos grandes operadores sujeitos ao regime supletivo, por meio de cartão de crédito, transferência bancária ou outro meio, estão obrigadas a liquidar o IVA aos respetivos ordenantes.
2. O imposto incide sobre o valor dos pagamentos e é debitado pelas instituições financeiras aos seus clientes, juntamente com a contrapartida destes serviços.
3. A obrigação prevista no presente artigo tem aplicação a partir do início do mês de setembro seguinte à comunicação da lista de grandes operadores não registados.

Artigo 99.º

**Taxas de IVA**

Aos pagamentos referidos no artigo anterior é unicamente aplicável a taxa normal de IVA em vigor.

Artigo 100.º

**Declaração**

O imposto aplicado pelas instituições financeiras nos termos do presente regime supletivo é integrado na sua declaração periódica do IVA, em anexo próprio.

Artigo 101.º

**Comunicação**

Para aplicação do presente regime, o Departamento Governamental responsável pela área das Finanças, até ao termo do mês de julho, comunica às instituições financeiras a lista dos grandes operadores que não procederam ao registo.

Artigo 102.º

**Remessas - regime aduaneiro**

As remessas feitas por sujeitos passivos, integrados no regime supletivo, não beneficiam de desembaraço aduaneiro simplificado e estão sujeitas a taxa mínima de 1.000\$00 (mil escudos).

**CAPÍTULO XII**


**REGIME DE INCENTIVOS FISCAIS EM INVESTIGAÇÃO E DESENVOLVIMENTO EMPRESARIAL**

Artigo 103.º

**Definições**

Para efeitos do disposto no regime de incentivos fiscais em investigação e desenvolvimento empresarial consideram-se:

- a) «Despesas de investigação», as realizadas pelo sujeito passivo do Imposto sobre Rendimento das Pessoas Colectivas (IRPC) com vista à aquisição de novos conhecimentos científicos ou técnicos;





b) «Despesas de desenvolvimento», as realizadas pelo sujeito passivo do IRPC através da exploração de resultados de trabalhos de investigação ou de outros conhecimentos científicos ou técnicos com vista à descoberta ou melhoria substancial de matérias-primas, produtos, serviços ou processos de fabrico.

Artigo 104.º

**Aplicações relevantes**

1. Consideram-se dedutíveis as seguintes categorias de despesas, desde que se refiram a atividades de investigação e desenvolvimento, tal como definidas no artigo anterior:

- a) Aquisições de ativos fixos tangíveis, à exceção de edifícios e terrenos, desde que criados ou adquiridos em estado novo e na proporção da sua afetação à realização de atividades de investigação e desenvolvimento;
- b) Despesas com pessoal, com habilitações literárias mínimas do nível 4, do Quadro Nacional de Qualificações, diretamente envolvido em tarefas de investigação e desenvolvimento;
- c) Despesas com a participação de dirigentes e quadros na gestão de instituições de investigação e desenvolvimento;
- d) Despesas de funcionamento, até ao máximo de 50 % das despesas com pessoal, com habilitações literárias mínimas do nível 4, do Quadro Nacional de Qualificações, diretamente envolvido em tarefas de investigação e desenvolvimento, contabilizadas a título de remunerações, ordenados ou salários, respeitantes ao exercício;
- e) Despesas relativas à contratação de atividades de investigação e desenvolvimento junto de entidades públicas ou beneficiárias do estatuto de utilidade pública ou de entidades cuja idoneidade em matéria de investigação e desenvolvimento seja reconhecida nos termos do artigo 105.º;
- f) Participação no capital de instituições de investigação e desenvolvimento e contribuições para fundos de investimento, públicos ou privados, que realizem investimentos de capital próprio em empresas ou outras instituições que dedicam sobretudo a investigação e desenvolvimento, cuja idoneidade seja reconhecida pela entidade competente, nos termos do número 1 do artigo 105.º;
- g) Custos com registo e manutenção de patentes;
- h) Despesas com a aquisição de patentes que sejam predominantemente destinadas à realização de atividades de investigação e desenvolvimento;
- i) Despesas com auditorias à investigação e desenvolvimento;
- j) Despesas com ações de demonstração que decorram de projetos de investigação e desenvolvimento apoiados.
- k) Despesas com a atribuição de prémios de mérito científico às atividades de investigação e desenvolvimento científico;
- l) Despesas com a atribuição de bolsas de doutoramento ou pós-doutoramento.

2. Sem prejuízo do previsto na alínea e), do número anterior, não são consideradas quaisquer despesas incorridas no âmbito de projetos realizados exclusivamente por conta de terceiros, nomeadamente, através de contratos e prestação de serviços de investigação e desenvolvimento.

3. As despesas referidas na alínea b), do número 1, quando digam respeito a pessoal com habilitações literárias mínimas do nível 8, do Quadro Nacional de Qualificações, são consideradas em 150 % do seu quantitativo.

4. As despesas que digam respeito a atividades de investigação e desenvolvimento, associadas a projetos de conceção ecológica de produtos, são consideradas em 130 %.

Artigo 105.º


**Reconhecimento da idoneidade e do caráter de investigação e desenvolvimento das entidades**

- 1. Cabe à entidade a que se referem as alíneas e) e f), do número 1, do artigo 104.º o reconhecimento da idoneidade da entidade em matéria de investigação e desenvolvimento.
- 2. O reconhecimento da idoneidade da entidade, nos termos previstos no número anterior, é válido até ao quinto exercício seguinte àquele em que foi pedido.
- 3. As entidades, cuja idoneidade tenha sido reconhecida há mais de cinco anos, são objeto de uma reavaliação oficiosa, por parte da entidade referida no número 1, destinada a verificar a manutenção dos pressupostos que determinaram o reconhecimento.
- 4. À manutenção do reconhecimento da idoneidade, após a reavaliação referida no número anterior, aplica-se o previsto no número 2.
- 5. Caso, em resultado da reavaliação referida no número 3 e ouvida a entidade, cuja idoneidade se avalia, se verifique que esta não mais reúne os pressupostos do reconhecimento, este cessará.
- 6. A cessação do reconhecimento da idoneidade, referida no número anterior, não obsta a que a entidade faça novo pedido, ficando a consideração das despesas enquadráveis na categoria prevista na alínea e), do número 1, do artigo 104.º, dependente do novo reconhecimento.
- 7. Os sujeitos passivos do IRPC apenas poderão incluir nas suas candidaturas despesas enquadráveis na categoria prevista na alínea e), do número 1, do artigo 104.º, quando o pedido aí referido tenha sido apresentado em data anterior à celebração do primeiro contrato com a entidade em causa, devendo desse facto fazer menção na sua candidatura.
- 8. A consideração das despesas, referidas no número anterior, ficará condicionada à emissão da declaração de reconhecimento da idoneidade da entidade em matéria de investigação e desenvolvimento.

Artigo 106.º

**Âmbito da dedução**

1. Os sujeitos passivos do IRPC, residentes em território cabo verdiano que exerçam, a título principal, uma atividade de natureza comercial, agrícola, industrial, e de serviços e os não residentes com estabelecimento estável nesse território podem deduzir ao montante da coleta do IRPC





apurado nos termos do número 3, do artigo 90.º, do Código do IRPC, e até à sua concorrência, o valor correspondente às despesas com investigação e desenvolvimento, na parte que não tenha sido objeto de comparticipação financeira do Estado, numa dupla percentagem:

- a) Taxa de base - 40 % das despesas realizadas naquele período;
- b) Taxa incremental - 50 % do acréscimo das despesas realizadas naquele período em relação à média aritmética simples dos dois exercícios anteriores.

2. Para os sujeitos passivos do IRPC que ainda não completaram dois exercícios e que não beneficiaram da taxa incremental fixada na alínea b), do número anterior, aplica-se uma majoração de 15 % à taxa base fixada na alínea a), do número anterior.

3. A dedução é feita, nos termos do artigo 90.º, do Código do IRPC, na liquidação respeitante ao período de tributação mencionado no número anterior.

4. As despesas que, por insuficiência de coleta, não possam ser deduzidas no exercício em que foram realizadas, podem ser deduzidas até ao décimo exercício seguinte.

5. Os projetos de investimentos, realizados pelos sujeitos passivos que dedicam exclusivamente atividades de investigação e desenvolvimento, gozam ainda de:

- a) Isenção de imposto de selo nas operações de contratação de financiamento;
- b) Isenção de IUP na aquisição de imóveis destinados exclusivamente à instalação de projetos de investimento;
- c) Taxa de 5% de direitos de importação na importação de materiais e equipamentos incorporáveis diretamente na instalação, expansão ou remodelação de empreendimentos não destinados à venda; equipamentos, máquinas, aparelhos, instrumentos e utensílios, bem como, os respetivos acessórios e peças separadas; materiais, mobiliários e equipamentos científico, didático e de laboratório, incluindo software e meios que lhes sirvam de suporte, destinados à educação, ensino ou investigação técnico - científica.

Artigo 107.º

**Condições**

Apenas podem beneficiar da dedução, a que se refere o artigo anterior, os sujeitos passivos do IRPC que preenchem cumulativamente os requisitos previstos nos números 1 e 2, do artigo 6.º, do Código de Benefícios Fiscais.

Artigo 108.º

**Obrigações acessórias**

As obrigações declarativas, bem como, os procedimentos para o acesso aos benefícios previstos no presente regime são regulamentados em diploma próprio.

Artigo 109.º

**Exclusividade do benefício**

Os benefícios estabelecidos pelo presente regime não são cumuláveis com quaisquer outros benefícios, previstos neste ou noutros diplomas legais.

Artigo 110.º

**Norma transitória**

As funções da entidade referida no número 1, do artigo 105.º, do presente diploma, são exercidas transitoriamente pela Agência Reguladora do Ensino Superior (ARES).

Artigo 111.º

**Período de vigência**

O regime de incentivos fiscais em investigação e desenvolvimento empresarial, previsto no presente capítulo, vigora de 2023 a 2038.

**CAPÍTULO XIII**

**REGIME DAS ZONAS LIVRES TECNOLÓGICAS**

Artigo 112.º

**Zonas Livres Tecnológicas**

1. Em 2023, o Governo adota as medidas necessárias para a criação do regime e definição do modelo de governação para a promoção da inovação de base tecnológica, através da criação de Zonas Livres Tecnológicas (ZLT).

2. As ZLT correspondem a ambiente físico, geograficamente localizado, em ambiente real ou quase-real, destinado à realização de testes e experimentação de tecnologias, produtos, serviços e processos inovadores de base tecnológica, com o acompanhamento direto e permanente por parte das entidades competentes, nomeadamente ao nível da realização de testes, da prestação de informações, orientações e recomendações, correspondendo ao conceito de sandbox regulatória.

3. As ZLT são criadas por Portaria dos membros do Governo responsáveis pelas áreas das finanças, das tecnologias de informação e comunicação e da área que tutele o setor de atividade em que a ZLT se insere.

4. As condições de acesso às ZLT e demais regras procedimentais são regulamentadas em diploma próprio, que se aplica, com as necessárias adaptações, ao regime previsto na legislação setorial aplicável.

**CAPÍTULO XIV**

**OPERAÇÕES ATIVAS, REGULARIZAÇÕES E GARANTIAS DO ESTADO**

Artigo 113.º


**Operações ativas**

1. Fica o Governo autorizado, através do membro do Governo responsável pela área das Finanças, a conceder empréstimos de retrocessão resultantes da cooperação financeira e a realizar outras operações de crédito ativas, bem como, a renegociar as condições contratuais de empréstimos anteriores.

2. Os empréstimos de retrocessão são concedidos mediante contrato celebrado entre a Direção Geral do Tesouro e a entidade beneficiária.

3. A amortização dos empréstimos é garantida pelo beneficiário, através de uma instituição bancária, que assegura o pagamento diretamente ao Tesouro, nos termos e nas condições estabelecidas nos contratos.

4. Fica o Governo autorizado, através do membro do Governo responsável pela área das Finanças, a adotar as seguintes medidas gradativas com vista



a incentivar a cobrança das dívidas resultantes dos empréstimos de retrocessão concedidos às entidades públicas e privadas:

- a) Renegociar as condições contratuais dos empréstimos concedidos, passando-os às instituições de crédito interessadas na sua cobrança, mediante contrapartida a negociar com essas instituições;
- b) Suspender a autorização de importação às empresas em dívida;
- c) Utilizar os instrumentos de penhora, nos termos da legislação fiscal;
- d) Vender os empréstimos concedidos às instituições financeiras, pelo valor que vier a ser acordado.

Artigo 114.º

**Aquisição de ativos e assunção de passivos**

1. Fica o Governo autorizado a adquirir créditos, bem como, a assumir passivos das empresas públicas e das sociedades de capitais públicos, objetos de reestruturação e saneamento.
2. Os proveitos extraordinários, originados da aplicação do disposto no número anterior, ficam isentos de imposto sobre o rendimento.

Artigo 115.º

**Regularizações**

Fica o Governo autorizado, através do membro do Governo responsável pela área das Finanças, a regularizar as responsabilidades decorrentes de situações do passado, junto das empresas públicas, mistas e privadas e das pessoas coletivas de utilidade pública administrativa.

Artigo 116.º

**Promoção de mobilidade entre as ilhas**

É inscrita uma dotação orçamental de 601. 000.000\$00 (seiscentos e um milhões de escudos) para promoção de mobilidade entre as ilhas.

Artigo 117.º

**Garantias do Estado**

1. O limite para a concessão de aval e outras garantias do Estado é fixado, em termos de fluxos líquidos anuais, em 11.000.000.000\$00 (onze mil milhões de escudos) repartido em:
  - a) 4.500.000.000\$00 (quatro mil milhões e quinhentos milhões de escudos) para operações financeiras internas e externas do Setor Empresarial do Estado;
  - b) 1.500.000.000\$00 (um mil milhão e quinhentos milhões de escudos) para operações financeiras internas e externas das Câmaras Municipais;
  - c) 5.000.000.000\$00 (cinco mil milhões de escudos) para operações financeiras internas e externas do setor privado.
2. Para os limites fixados no número anterior, não contam nem a concessão de garantias para operações a celebrar no âmbito de processos de renegociação de dívida avalizada e nem as garantias concedidas às empresas públicas, no âmbito de contratos celebrados ao abrigo da ajuda alimentar concedida ao País pelos parceiros de desenvolvimento.
3. Pode o membro do Governo responsável pela área das Finanças, em função do nível de execução das garantias prestadas, autorizar a reafecção

entre os valores estabelecidos nas alíneas a) e b), do número 1, dentro do limite máximo definido para concessão de aval e outras garantias do Estado.

**CAPÍTULO XV**

**NECESSIDADES DE FINANCIAMENTO**

Artigo 118.º

**Financiamento do Orçamento do Estado**

1. Para fazer face às necessidades de financiamento decorrentes da execução do orçamento do Estado, fica o Governo autorizado a aumentar o endividamento interno líquido em 6.642.730.000\$00 (seis mil milhões, seiscentos e quarenta e dois milhões e setecentos e trinta mil escudos).
2. Fica o Governo autorizado, através do membro do Governo responsável pela área das Finanças, a aumentar o endividamento externo, mediante utilização e contratação de novos empréstimos.

Artigo 119.º

**Dívida pública**

Fica o Governo autorizado, através do membro do Governo responsável pela área das Finanças, quando necessário e tendo em vista uma eficiente gestão da dívida pública, a adotar as seguintes medidas:

- a) Proceder à substituição entre a emissão das modalidades de empréstimos internos;
- b) Proceder à substituição de empréstimos existentes;
- c) Reforçar as dotações orçamentais para a amortização da dívida pública, caso haja necessidade;
- d) Decidir o pagamento antecipado, total ou parcial, de empréstimos, internos e externos, já contraídos, bem como, a reestruturação de dívidas já existentes;
- e) Contratar novas operações destinadas a fazer face ao pagamento antecipado ou à transferência das responsabilidades associadas aos empréstimos anteriores.

**CAPÍTULO XVI**

**DISPOSIÇÕES FINAIS**

Artigo 120.º

**Fiscalização preventiva do Tribunal de Contas**

Nos termos do disposto no número 3, do artigo 46.º, da Lei n.º 24/IX/2018, de 2 de fevereiro, é fixado em 20.000.000\$00 (vinte milhões de escudos) o montante a partir do qual os contratos de empreitadas de obras públicas e de fornecimento de bens e serviços, bem como, contratos programas e protocolos celebrados pela Administração Central e Autárquica, devem ser remetidos ao Tribunal de Contas, para efeitos de fiscalização preventiva.

Artigo 121.º

**Entrada em vigor**


A presente lei entra em vigor no dia 1 de janeiro de 2023.

Aprovada em 26 de novembro de 2022. — O Presidente da Assembleia Nacional, *Austelino Tavares Correia*

Promulgada em 28 de dezembro de 2022.

Publique-se.

O Presidente da República, JOSÉ MARIA PEREIRA NEVES



**Anexo I**  
**(A que se refere o artigo 81.º)**


Código	Nac.	Designação das mercadorias	U.C.	ICE (CVE)
1	2	3	4	7
87.01		Tractores (excepto os da posição 87.09).		
8701.10.00	00	- Tractores de eixo único	u	100.000
8701.20.10	00	- Tractores rodoviários para semi-reboques: -- Novos	u	100.000
8701.30.10	00	- Tractores de lagartas (esteiras): -- Novos	u	100.000
8701.91.11	00	- Outros, com uma potência de motor: - - Não superior a 18 kW --- Novos : --- Apresentados inteiramente desmontado ou não montado importados para montagem industrial	u	100.000
8701.91.19	00	---- Outros	u	100.000
8701.92.11	00	- - Superior a 18 kW, mas não superior a 37 kW --- Novos : --- Apresentados inteiramente desmontado ou não montado importados para montagem industrial	u	100.000
8701.92.19	00	---- Outros  - - Superior a 37 kW, mas não superior a 75 kW --- Novos :	u	100.000

Código	Nac.	Designação das mercadorias	U.C.	ICE (CVE)
8701.93.11	00	--- Apresentados inteiramente desmontado ou não montado importados para montagem industrial	u	100.000
8701.93.19	00	---- Outros  - - Superior a 75 kW, mas não superior a 130 kW --- Novos :	u	100.000
8701.94.11	00	--- Apresentados inteiramente desmontado ou não montado importados para montagem industrial	u	100.000
8701.94.19	00	---- Outros  - - Superior a 130 kW --- Novos :	u	100.000
8701.95.11	00	--- Apresentados inteiramente desmontado ou não montado importados para montagem industrial	u	100.000
8701.95.19	00	---- Outros	u	100.000
87.02		Veículos automóveis para o transporte de dez pessoas ou mais, incluindo o condutor.  - Unicamente com motor de pistão de ignição por compressão (diesel ou semi-diesel):  - - - Apresentados no estado novo: - - - - Comportando 10 a 22 assentos, incluindo o condutor	u	100.000
8702.10.11	00	- - - - Comportando 23 a 30 assentos, incluindo o condutor	u	100.000
8702.10.12	00	- - - - Comportando mais de 30 assentos, incluindo o condutor	u	100.000
8702.10.13	00	- - - - Comportando mais de 30 assentos, incluindo o condutor	u	100.000



Código	Nac.	Designação das mercadorias	U.C.	ICE (CVE)
8702.20.11	00	- Equipados para propulsão, simultaneamente, com um motor de pistão de ignição por compressão (diesel ou semi-diesel) e um motor elétrico:  - - - Apresentados no estado novo: - - - - Comportando 10 a 22 assentos, incluindo o condutor	u	100.000
8702.20.12	00	- - - - Comportando 23 a 30 assentos, incluindo o condutor	u	100.000
8702.20.13	00	- - - - Comportando mais de 30 assentos, incluindo o condutor	u	100.000
8702.30.11	00	- Equipados para propulsão, simultaneamente, com um motor de pistão alternativo de ignição por faísca (centelha) e um motor elétrico:  - - - Apresentados no estado novo: - - - - Comportando 10 a 22 assentos, incluindo o condutor	u	100.000
8702.30.12	00	- - - - Comportando 23 a 30 assentos, incluindo o condutor	u	100.000
8702.30.13	00	- - - - Comportando mais de 30 assentos, incluindo o condutor	u	100.000
		- Outros :		
		- - - Apresentados no estado novo:		

Código	Nac.	Designação das mercadorias	U.C.	ICE (CVE)
8702.90.11	00	- - - - Comportando 10 a 22 assentos, incluindo o condutor	u	100.000
8702.90.12	00	- - - - Comportando 23 a 30 assentos, incluindo o condutor	u	100.000
8702.90.13	00	- - - - Comportando mais de 30 assentos, incluindo o condutor	u	100.000
87.03		Viaturas de turismo e outros veículos automóveis principalmente concebidos para o transporte de pessoas (exceto os do n.º 87.02), compreendendo as viaturas do tipo misto ("break") e as viaturas de corrida.		
8703.10.00	00	- Veículos especialmente concebidos para se deslocarem sobre a neve; veículos especiais para o transporte de pessoas nos campos de golfe e veículos semelhantes	u	100.000
		- Outros veículos, unicamente com motor de pistão alternativo de ignição por faísca (centelha):  - - De cilindrada não superior a 1.000 cm³:  - - - - Apresentados em estado novo - - - - Apresentados inteiramente desmontados ou não montados importados para a indústria de montagem		
8703.21.11	00		u	100.000






I Série — nº 125 «B.O.» da República de Cabo Verde — 30 de dezembro de 2022 2345

Código	Nac.	Designação das mercadorias	U.C.	ICE (CVE)
8703.21.19	00	---- Outros	u	100.000
		- - De cilindrada superior a 1.000cm <sup>3</sup> , mas não superior a 1.500 cm <sup>3</sup>		
		- - - Apresentados em estado novo:		
		---- Apresentados inteiramente desmontados ou não montados importados para a indústria de montagem	u	100.000
8703.22.11	00	----- Outros	u	100.000
		-- De cilindrada superior a 1 500 cm <sup>3</sup> , mas não superior a 3 000 cm <sup>3</sup> :		
		- - - Apresentados em estado novo:		
		---- Apresentados inteiramente desmontados ou não montados importados para a indústria de montagem	u	100.000
8703.23.11	00	---- Outros	u	100.000
		- - De cilindrada superior a 3000 cm <sup>3</sup>		
		- - - Apresentados em estado novo:		
		---- Apresentados inteiramente desmontados ou não montados importados para a indústria de montagem	u	100.000
8703.23.19	00	---- Outros	u	100.000
		- - De cilindrada não superior a 1500 cm <sup>3</sup>		
		- - - Apresentados em estado novo:		
		---- Apresentados inteiramente desmontados ou não montados importados para a indústria de montagem	u	100.000
8703.24.11	00	---- Outros	u	100.000
		- Outros veículos, unicamente com motor de pistão de ignição por compressão (diesel ou semi-diesel):		
		- - De cilindrada não superior a 1500 cm <sup>3</sup>		
		- - - Apresentados em estado novo:		
		---- Apresentados inteiramente desmontados ou não montados importados para a indústria de montagem	u	100.000
8703.31.11	00	---- Outros	u	100.000
		- - De cilindrada superior a 1500 cm <sup>3</sup> , mas não superior a 2500 cm <sup>3</sup>		
		- - - Apresentados em estado novo:		
		---- Apresentados inteiramente desmontados ou não montados importados para a indústria de montagem	u	100.000
8703.31.19	00	---- Outros	u	100.000

Código	Nac.	Designação das mercadorias	U.C.	ICE (CVE)
8703.32.11	00	---- Apresentados inteiramente desmontados ou não montados importados para a indústria de montagem	u	100.000
8703.32.19	00	---- Outros	u	100.000
		- - De cilindrada superior a 2500 cm <sup>3</sup>		
		- - - Apresentados em estado novo:		
		---- Apresentados inteiramente desmontados ou não montados importados para a indústria de montagem	u	100.000
8703.33.11	00	---- Outros	u	100.000
		- Outros veículos, equipados para propulsão, simultaneamente, com um motor de pistão alternativo de ignição por faísca (centelha) e um motor elétrico, exceto os suscetíveis de serem carregados por conexão a uma fonte externa de energia elétrica:		
		- - De cilindrada não superior a 1500 cm <sup>3</sup>		
		- - - Apresentados em estado novo:		
		---- Apresentados inteiramente desmontados ou não montados importados para a indústria de montagem	u	100.000
8703.33.19	00	---- Outros	u	100.000
		- Outros veículos, equipados para propulsão, simultaneamente, com um motor de pistão de ignição por compressão (diesel ou semi-diesel) e um motor elétrico, exceto os suscetíveis de serem carregados por conexão a uma fonte externa de energia elétrica:		
		- - De cilindrada não superior a 1500 cm <sup>3</sup>		
		- - - Apresentados em estado novo:		
		---- Apresentados inteiramente desmontados ou não montados importados para a indústria de montagem	u	100.000
8703.40.11	00	---- Outros	u	100.000
		- Outros veículos, equipados para propulsão, simultaneamente, com um motor de pistão de ignição por compressão (diesel ou semi-diesel) e um motor elétrico, exceto os suscetíveis de serem carregados por conexão a uma fonte externa de energia elétrica:		
		- - De cilindrada não superior a 1500 cm <sup>3</sup>		
		- - - Apresentados em estado novo:		
		---- Apresentados inteiramente desmontados ou não montados importados para a indústria de montagem	u	100.000
8703.40.19	00	---- Outros	u	100.000
		- Outros veículos, equipados para propulsão, simultaneamente, com um motor de pistão de ignição por compressão (diesel ou semi-diesel) e um motor elétrico, exceto os suscetíveis de serem carregados por conexão a uma fonte externa de energia elétrica:		
		- - De cilindrada não superior a 1500 cm <sup>3</sup>		
		- - - Apresentados em estado novo:		
		---- Apresentados inteiramente desmontados ou não montados importados para a indústria de montagem	u	100.000
8703.50.11	00	---- Outros	u	100.000
		- Outros veículos, equipados para propulsão, simultaneamente, com um motor de pistão de ignição por compressão (diesel ou semi-diesel) e um motor elétrico, exceto os suscetíveis de serem carregados por conexão a uma fonte externa de energia elétrica:		
		- - De cilindrada não superior a 1500 cm <sup>3</sup>		
		- - - Apresentados em estado novo:		
		---- Apresentados inteiramente desmontados ou não montados importados para a indústria de montagem	u	100.000
8703.50.19	00	---- Outros	u	100.000


Código	Nac.	Designação das mercadorias	U.C.	ICE (CVE)
8703.60.11	00	- Outros veículos, equipados para propulsão, simultaneamente, com um motor de pistão alternativo de ignição por faísca (centelha) e um motor elétrico, suscetíveis de serem carregados por conexão a uma fonte externa de energia elétrica: - - - Apresentados em estado novo: ---- Apresentados inteiramente desmontados ou não montados importados para a indústria de montagem	u	100.000
8703.60.19	00	---- Outros	u	100.000
8703.70.11	00	- Outros veículos, equipados para propulsão, simultaneamente, com um motor de pistão de ignição por compressão (diesel ou semi-diesel) e um motor elétrico, suscetíveis de serem carregados por conexão a uma fonte externa de energia elétrica: - - - Apresentados em estado novo: ---- Apresentados inteiramente desmontados ou não montados importados para a indústria de montagem	u	100.000
8703.70.19	00	---- Outros	u	100.000
87.04		Veículos automóveis para transporte de mercadorias		
8704.10.00	00	- “Dumpers” concebidos para serem utilizados fora de rodovias - Outros, com motor de pistão de ignição por compressão (diesel ou (semi-diesel) : - - De peso bruto (em carga máxima) não superior a 5 toneladas: - - - Apresentados no estado novo: - - - - De caixa-basculante	u	100.000
8704.21.11	00	- - - - - Outros:	u	100.000

Código	Nac.	Designação das mercadorias	U.C.	ICE (CVE)
8704.21.19	10	- - - - - Com capacidade para 4 ou mais pessoas na cabine, incluindo o condutor	u	100.000
8704.21.19	90	- - - - - Outros - - De peso bruto (em carga máxima) superior a 5 toneladas mas não superior a 20 toneladas - - - Apresentados no estado novo :	u	100.000
8704.22.11	00	- - - - - De caixa basculante	u	100.000
8704.22.19	00	- - - - - Outros - - De peso bruto (em carga máxima) superior a 20 toneladas - - - Apresentados no estado novo:	u	100.000
8704.23.11	00	- - - - - De caixa basculante	u	100.000
8704.23.19	00	- - - - - Outros - Outros, com motor de pistão de ignição por faísca: - - De peso bruto (em carga máxima) não superior a 5 toneladas - - - Apresentados no estado novo :	u	100.000
8704.31.19	10	- - - - - Com capacidade para 4 ou mais pessoas na cabine incluindo o condutor	u	100.000
8704.31.19	90	- - - - - Outros - - De peso bruto (em carga máxima) superior a 5 toneladas - - - Apresentados no estado novo:	u	100.000
8704.32.11	00	- - - - - De caixa basculante	u	100.000
8704.32.19	00	- - - - - Outros - Outros:	u	100.000
8704.90.00	10	- - - - - Apresentados no estado novo	u	100.000




**Anexo II**  
**(Quadro anexo a que se refere o artigo 79.º)**

Código	Nac.	Designação das mercadorias	U.C.	ICE	
				%	(CVE)
22.03		Cervejas de malte.			
2203.00.10	00	- - - Acondicionado em recipientes de capacidade não superior a 50cl	lt	50	20
2203.00.90	00	- - - Outros	lt	50	20
22.04		Vinhos de uvas frescas, incluídos os vinhos enriquecidos com álcool; mostos de uvas, excluídos os da posição 20.09.			
2204.10.00	00	- Vinhos espumantes e vinhos espumosos	lt	50	35
		- Outros vinhos; mostos de uvas cuja fermentação tenha sido impedida ou interrompida por adição de álcool:			
		- - Em recipientes de capacidade não superior a 2 litros:			
2204.21.00	10	- - - - - Outros vinhos	lt	50	35
2204.21.00	90	- - - - - Mostos de uva	lt	50	35
		- - Em recipientes de capacidade superior a 2 l, mas não superior a 10 l:			
2204.22.00	10	- - - - - Outros vinhos	lt	50	35
2204.22.00	90	- - - - - Mostos de uva	lt		35
		- - Outros:			
2204.29.00	10	- - - - - Outros vinhos	lt	50	35
2204.29.00	90	- - - - - Mostos de uva	lt		35
2204.30.00	00	- Outros mostos de uvas	lt		35
22.05		Vermutes e outros vinhos de uvas frescas preparados com plantas ou substâncias aromáticas.			
2205.10.00	00	- Em recipientes de capacidade não superior a 2 litros	lt	50	35
2205.90.00	00	- Outros	lt	50	35
22.06		Outras bebidas fermentadas (sidra, perada, hidromel, saqué, por exemplo); mistura de bebidas fermentadas e misturas de bebidas fermentadas com bebidas não alcoólicas, não compreendidas noutras posições.			
2206.00.10	00	- - - Cerveja, exceto de malte	lt	50	35
2206.00.90	00	- - - Outras	lt	50	35
22.07		Álcool etílico não desnaturado, com um teor alcoólico em volume igual ou superior a 80 % vol; álcool etílico e aguardentes, desnaturados, com qualquer teor alcoólico.			
		- Álcool etílico não desnaturado, com um teor alcoólico em volume igual ou superior a 80 % vol :			






Código	Nac.	Designação das mercadorias	U.C.	ICE	
				%	(CVE)
2207.10.90	00	- - - Outros	lt		35
2207.20.00	00	- Álcool etílico e aguardentes, desnaturados, com qualquer teor alcoólico	lt		35
22.08		Álcool etílico não desnaturado, com um teor alcoólico em volume inferior a 80 % vol; aguardentes, licores e outras bebidas espirituosas.			
2208.20.00	00	- Aguardentes de vinho ou de bagaço de uvas	lt	50	35
2208.30.00	00	- Uísques	lt	50	180
		- Rum e outras aguardentes provenientes da destilação, após fermentação, de produtos da cana de açúcar :			
2208.40.00	10	- - - - - Aguardente de cana-de-açúcar	lt	50	130
2208.40.00	90	- - - - - Outros	lt	50	130
2208.50.00	00	- Gin e genebra	lt	50	130
2208.60.00	00	- Vodka	lt	50	130
2208.70.00	00	- Licores	lt	50	130
2208.90.00	00	- Outros	lt	50	130



**Anexo III**  
**(Quadro anexo a que se refere o artigo 80.º)**

Código	Nac.	Designação das mercadorias	U.C.	CL.	DI.	ICE (CVE)	IVA	Obs.
1	2	3	4	5	6	7	8	9
2710.12.40	00	Gasolina super	kg	N	20	6 CVE/Lt	15	
2710.12.50	00	Gasolina normal	kg	N	20	6 CVE/Lt	15	
2710.19.21	00	Gasóleo	Kg	N	0	6 CVE/lit	15	
2710.19.22	00	Fuel-oil domestico	kg	N	0		15	
2710.19.23	00	Fuel-oil ligeiro	kg	N	0		15	
2710.19.24	00	Fuel-oil pesado I	kg	N	0		15	
2710.19.25	00	Fuel-oil pesado II	kg	N	0		15	


Aprovada em 26 de novembro de 2022. — O Presidente da Assembleia Nacional, *Austelino Tavares Correia*



Orçamento 2023

**Mapa I - Receitas do Estado segundo a Classificação Económica**

	Administração Directa	Fundos e Serviços Autónomos	Total
<b>01-Recetas</b>	<b>59.823.856.668</b>	<b>5.161.923.852</b>	<b>64.985.780.520</b>
01.01-Impostos	59.251.656.668	4.986.721.909	64.238.378.577
	44.335.324.231	15.091.960	44.350.416.191
<b>01.01.01-Impostos Sobre O Rendimento (Iur)</b>	<b>10.968.181.905</b>	<b>0</b>	<b>10.968.181.905</b>
01.01.01.01-Impostos Sobre O Rendimento - Ps (Iur)	6.922.796.308	0	6.922.796.308
01.01.01.02-Impostos Sobre O Rendimento - Pc	4.045.385.597	0	4.045.385.597
<b>01.01.02-Outros Impostos Directos</b>	<b>165.057.520</b>	<b>0</b>	<b>165.057.520</b>
01.01.02.01-Tributo Especial Unificado	132.071.412	0	132.071.412
01.01.02.02-Taxa De Incêndio	32.986.108	0	32.986.108
<b>01.01.04-Impostos Sobre Bens E Serviços</b>	<b>23.036.682.215</b>	<b>0</b>	<b>23.036.682.215</b>
01.01.04.01.01-Imposto sobre o valor acrescentado (IVA)	17.939.341.903	0	17.939.341.903
01.01.04.02.01-Imposto sobre consumos especiais	2.605.073.556	0	2.605.073.556
01.01.04.02.02-Taxa De Tabaco	470.000.000	0	470.000.000
01.01.04.04.02-Contribuição Turística	946.437.500	0	946.437.500
01.01.04.05.02-Taxa Ecológica	755.829.256	0	755.829.256
01.01.04.05.03-Taxa Estatística Aduaneira	320.000.000	0	320.000.000
<b>01.01.05-Imposto Sobre Transacções Internacionais</b>	<b>9.351.458.073</b>	<b>0</b>	<b>9.351.458.073</b>
01.01.05.01-Direitos de importação	8.991.158.266	0	8.991.158.266
01.01.05.02-Taxa comunitária CEDEAO	360.299.807	0	360.299.807
<b>01.01.06-Outros Impostos</b>	<b>813.944.518</b>	<b>15.091.960</b>	<b>829.036.478</b>
01.01.06.01.01-Imposto De Selo	768.668.635	0	768.668.635
01.01.06.02-Imposto Especial Sobre Jogo	45.275.883	15.091.960	60.367.843
<b>01-2-Segurança Social</b>	<b>71.424.961</b>	<b>0</b>	<b>71.424.961</b>
<b>01.02.01-Contribuições Para A Segurança Social</b>	<b>71.424.961</b>	<b>0</b>	<b>71.424.961</b>
01.02.01.01-Taxa social Única	70.900	0	70.900
01.02.01.02-Contribuições para a Caixa de A. e Pensões	70.828.200	0	70.828.200
01.02.01.09-Outras contribuições	525.861	0	525.861
<b>01-3-Transferências</b>	<b>4.719.683.502</b>	<b>1.288.927.861</b>	<b>6.008.611.363</b>
<b>01.03.01-De Governos Estrangeiros</b>	<b>4.432.257.284</b>	<b>793.022.380</b>	<b>5.225.279.664</b>
01.03.01.01.01-Ajuda Orçamental Corrente De Governos Estrangeiros	738.775.500	0	738.775.500
01.03.01.01.02-Ajuda Alimentar Corrente De Governos Estrangeiros	98.480.818	0	98.480.818
01.03.01.01.03-Donativos Directos Corrente De Governos Estrangeiros	1.349.293.290	783.785.025	2.133.078.315
01.03.01.02.01-Ajuda Orçamental Capital De Governos Estrangeiros	110.265.000	0	110.265.000
01.03.01.02.03-Donativos Directos Capital De Governos Estrangeiros	2.135.442.676	9.237.355	2.144.680.031
<b>01.03.02-De Organizações Internacionais</b>	<b>155.000.000</b>	<b>146.887.580</b>	<b>301.887.580</b>
01.03.02.01-Transferências Correntes De Organismo Internacional	30.000.000	145.887.580	175.887.580




Orçamento 2023

Mapa I - Receitas do Estado segundo a Classificação Económica

	Administração Directa	Fundos e Serviços Autónomos	Total
01.03.02.02-Transferencias Capital De Organismo Internacional	125.000.000	1.000.000	126.000.000
<b>01.03.03-Das Administrações Públicas</b>	<b>132.426.218</b>	<b>349.017.901</b>	<b>481.444.119</b>
01.03.03.01.01-Transferencias Correntes Da Administração Central	26.682.696	0	26.682.696
01.03.03.01.02-Transferencias Correntes Da Administração Local	0	180.000	180.000
01.03.03.01.09-Outras Transferencias Correntes Administração Publica	105.743.522	348.837.901	454.581.423
<b>01.04-Outras receitas</b>	<b>10.125.223.974</b>	<b>3.682.702.088</b>	<b>13.807.926.062</b>
<b>01.04.01-Rendimentos de propriedade</b>	<b>5.212.124.118</b>	<b>349.957.314</b>	<b>5.562.081.432</b>
01.04.01.01-Juros	201.875.133	0	201.875.133
01.04.01.02-Dividendos	127.083.085	10.000.000	137.083.085
01.04.01.05.01-Rendas De Concessões Aeroportuárias	3.859.275.000	0	3.859.275.000
01.04.01.05.03-Rendas De Outras Concessões	157.269.633	215.150.776	372.420.409
01.04.01.05.04-Rendas De Terrenos	0	2.500.000	2.500.000
01.04.01.05.05-Rendas De Habitações	0	4.200.000	4.200.000
01.04.01.05.06-Rendas De Edifícios	3.176.000	5.320.000	8.496.000
01.04.01.05.07-Outras Rendas	1.355.000	84.001.031	85.356.031
01.04.01.05.09-Outros rendimentos de propriedade	862.090.267	28.785.507	890.875.774
<b>01.04.02-Venda de bens e serviços</b>	<b>3.768.478.454</b>	<b>2.947.477.180</b>	<b>6.715.955.634</b>
01.04.02.01.01-Venda Mercadorias	0	131.088.436	131.088.436
01.04.02.01.02-Venda Bens Inutilizados	30.000.000	851.381	30.851.381
01.04.02.01.03-Venda Publicações E Impressos	33.299.999	5.003.009	38.303.008
01.04.02.01.04-Venda Bens E Resíduos E Materiais Recuperados	0	10.000	10.000
01.04.02.01.05-Venda Embalagens E Vasilhame	0	10.000	10.000
01.04.02.01.09-Outras Vendas	1.400.000	46.045.047	47.445.047
01.04.02.02.01.00.01-Taxa de serviços de passaportes	427.643.222	31.000.000	458.643.222
01.04.02.02.01.00.02-Taxa de serviços agrícolas e pecuários	1.000.000	0	1.000.000
01.04.02.02.01.00.04-Taxa de serviços policiais	126.989.686	15.424.246	142.413.932
01.04.02.02.01.00.07-Taxa de serviços de comércio	250.000	0	250.000
01.04.02.02.01.00.08-Taxa de exploração de água	0	84.471.069	84.471.069
01.04.02.02.01.00.09-Taxas de serviços de secretaria	44.278.800	746.929.309	791.208.109
01.04.02.02.01.01.06-Taxa de licenciamento de sanitários das instalações	8.566.334	0	8.566.334
01.04.02.02.01.02.05-Taxa pela extracção de materiais inertes em explorações particulares a céu aberto	0	300.000	300.000
01.04.02.02.01.03.04-Taxa pela emissão de outras licenças não previstas nas rubricas anteriores	900.000	0	900.000
01.04.02.02.01.04-Taxa De Segurança Aeroportuária	1.543.591.640	0	1.543.591.640
01.04.02.02.01.08-Taxa De Compensação Equitativa Pela Cópia Privada	65.000.000	0	65.000.000
01.04.02.02.01.09.09-Outras Taxas Diversas	173.591.748	204.423.660	378.015.408






Orçamento 2023

Mapa I - Receitas do Estado segundo a Classificação Económica

	Administração Directa	Fundos e Serviços Autonomos	Total
01.04.02.02.01.10-Taxa De Segurança Marítima	0	312.670.000	312.670.000
01.04.02.02.01.12-Taxa De Serviço De Título De Residência De Estrangeiro	23.500.000	0	23.500.000
01.04.02.02.01.13-Taxa De Vistoria De Abertura E Renovação	0	8.106.408	8.106.408
01.04.02.02.01.14-Declaração Ou Emissão De Títulos	0	800.000	800.000
01.04.02.02.01.17-Taxa De Licença De Uso E Porte De Armas	0	2.500.000	2.500.000
01.04.02.02.02.01-Emolumentos E Custas De Portos E Capitánias	0	30.000.000	30.000.000
01.04.02.02.02.02-Emolumentos E Custas Judiciais	209.083.853	600.000	209.683.853
01.04.02.02.02.03-Emolumentos E Custas Dos Registos E Notariado	151.491.890	517.769.018	669.260.908
01.04.02.02.02.09-Outros emolumentos e custas	70.903.523	41.392.178	112.295.701
01.04.02.03.01-Taxas De Serviços Médico-Hospitalares	543.961.639	643.587.959	1.187.549.598
01.04.02.03.02-Taxas De Serviços Das Oficinas Do Estado	0	7.500.000	7.500.000
01.04.02.03.09-Outras Taxas De Serviços	3.102.277	85.441.288	88.543.565
01.04.02.04.02-Emolumentos Pessoais De Serviços De Justiça	0	3.500.000	3.500.000
01.04.02.04.06-Emolumentos Pessoais Serviços Aduaneiros E Guarda Fiscal	250.000.001	0	250.000.001
01.04.02.04.08-Emolumentos Pessoais Serviços De Polícia E Fronteira	59.923.842	19.550.011	79.473.853
01.04.02.04.09-Emolumentos Pessoais Serviços Diversos	0	8.504.161	8.504.161
<b>01.04.03-Multas e outras penalidades</b>	<b>334.056.928</b>	<b>26.999.162</b>	<b>361.056.090</b>
01.04.03.01-Multas por infração ao código da estrada	60.276.723	325.000	60.601.723
01.04.03.04-Taxa de relaxe	3.047.327	0	3.047.327
01.04.03.06-Juros de mora	20.035.225	0	20.035.225
01.04.03.07-Multas e outras penalidades	223.379.941	10.492.379	233.872.320
01.04.03.08-Coimas	0	864.000	864.000
01.04.03.09-Outras Multas E Penalidades	27.317.712	15.317.783	42.635.495
<b>01.04.04-Outras Transferências</b>	<b>314.154.259</b>	<b>76.570.000</b>	<b>390.724.259</b>
01.04.04.01-Outras Transferências Correntes	11.626.495	76.570.000	88.196.495
01.04.04.03-Serviços Consulares	302.527.764	0	302.527.764
<b>01.04.05-Outras receitas diversas e não especificadas</b>	<b>496.410.215</b>	<b>281.698.432</b>	<b>778.108.647</b>
01.04.05.01-Receitas do totoloto nacional	13.085.255	43.617.513	56.702.768
01.04.05.02-Reposições não abatidas nos pagamentos	10.144.739	0	10.144.739
01.04.05.03-Devoluções	0	100.000	100.000
01.04.05.09-Outras Receitas Não Especificadas	473.180.221	237.980.919	711.161.140
<b>03-Activos E Passivos</b>	<b>572.200.000</b>	<b>175.201.943</b>	<b>747.401.943</b>
<b>03.01-Activos Não Financeiros</b>	<b>572.200.000</b>	<b>175.201.943</b>	<b>747.401.943</b>
<b>03.01.01-Activos Fixos</b>	<b>352.200.000</b>	<b>46.263.054</b>	<b>398.463.054</b>
03.01.01.01.01.01.02-Residências Cívicas - Vendas	20.000.000	0	20.000.000
03.01.01.01.01.02.02-Residências Militares - Vendas	10.000.000	0	10.000.000






Orçamento 2023

Mapa I - Receitas do Estado segundo a Classificação Económica


	Administração Directa	Fundos e Serviços Autónomos	Total
03.01.01.01.06.02-Outras Construções - Vendas	300.000.000	0	300.000.000
03.01.01.02.01.01.02-Viaturas Ligeiras De Passageiros - Vendas	11.500.000	45.000.000	56.500.000
03.01.01.02.01.06.02-Motos E Motociclos - Vendas	0	350.000	350.000
03.01.01.02.01.07.02-Barcos - Vendas	10.000.000	0	10.000.000
03.01.01.02.01.09.02-Outros Materiais De Transporte - Venda	500.000	0	500.000
03.01.01.02.03.02-Equipamento Administrativo - Vendas	0	300.000	300.000
03.01.01.02.04.02-Outra Maquinaria E Equipamento - Vendas	200.000	613.054	813.054
<b>03.01.02-Existências</b>	<b>0</b>	<b>15.000.000</b>	<b>15.000.000</b>
03.01.02.02.04.02-Mercadorias - Vendas	0	15.000.000	15.000.000
<b>03.01.03-Valores</b>	<b>0</b>	<b>113.938.889</b>	<b>113.938.889</b>
03.01.03.02-Valores - Vendas	0	113.938.889	113.938.889
<b>03.01.04-Recursos naturais</b>	<b>220.000.000</b>	<b>0</b>	<b>220.000.000</b>
03.01.04.01.02.02-Terrenos Do Domínio Privado - Vendas	220.000.000	0	220.000.000



Orçamento 2023

Mapa II - Despesas por Natureza de Programa segundo a Classificação Económica

	Programa de Investimento	Programa Finalístico	Programa de Gestão e Apoio Administrativo	Total
<b>Total</b>	<b>14.259.412.887</b>	<b>48.691.028.667</b>	<b>15.061.225.747</b>	<b>78.011.667.301</b>
02-Despesas	4.233.970.706	47.205.876.066	14.667.952.515	66.107.799.287
02.01-Despesas com pessoal	216.930.986	19.831.258.822	4.532.889.524	24.581.079.332
<b>02.01.01-Remunerações certas e permanentes</b>	<b>188.343.320</b>	<b>18.875.916.262</b>	<b>3.349.437.156</b>	<b>22.413.696.738</b>
02.01.01.01-Pessoal Dos Quadros Especiais	0	292.101.452	308.276.764	600.378.216
02.01.01.02-Pessoal Do Quadro	0	10.638.317.153	1.423.013.359	12.061.330.512
02.01.01.03-Pessoal Contratado	122.332.565	3.903.183.171	776.970.848	4.802.486.584
02.01.01.04-Pessoal Em Regime De Avença	0	19.341.408	9.743.912	29.085.320
02.01.01.01.09-Pessoal Em Qualquer Outra Situação	0	49.637.370	0	49.637.370
02.01.01.02.01-Gratificações Permanentes	1.928.423	84.897.839	93.504.436	180.330.698
02.01.01.02.02-Subsídios Permanentes	4.629.309	1.604.184.846	128.797.547	1.737.611.702
02.01.01.02.03-Despesas De Representação	0	18.704.995	9.675.452	28.380.447
02.01.01.02.04-Gratificações Eventuais	5.494.132	1.143.896.320	154.412.306	1.303.802.758
02.01.01.02.05-Horas Extraordinárias	220.000	60.280.060	14.547.995	75.048.055
02.01.01.02.06-Alimentação E Alojamento	0	9.804.272	2.519.299	12.323.571
02.01.01.02.07-Formação	51.761.072	74.731.444	15.714.605	142.207.121
02.01.01.02.08-Subsidio De Instalação	500.000	7.405.000	7.136.900	15.041.900
02.01.01.02.09-Outros Suplementos E Abonos	0	130.171.513	66.617.609	196.789.122
02.01.01.03.01-Aumentos Salariais	0	0	100.000.000	100.000.000
02.01.01.03.02.01-Recrutamentos E Nomeações	0	436.154.889	72.518.743	508.673.632
02.01.01.03.02.02-Recrutamentos E Nomeações Em Curso	0	175.178.142	73.393.028	248.571.170
02.01.01.03.03-Progressões	0	8.930.017	0	8.930.017
02.01.01.03.04-Reclassificações	0	61.270.926	1.038.000	62.308.926
02.01.01.03.05-Reingressos	1.477.819	119.838.397	83.529.620	204.845.836
02.01.01.03.06-Promoções	0	37.887.048	8.026.733	45.913.781
<b>02.01.02-Segurança Social</b>	<b>28.587.666</b>	<b>955.342.560</b>	<b>1.183.452.368</b>	<b>2.167.382.594</b>
02.01.02.01.01-Contribuições Para A Segurança Social	28.120.320	788.873.098	1.169.943.634	1.986.937.052
02.01.02.01.02-Encargos Com A Saúde	0	119.742.424	0	119.742.424
02.01.02.01.03-Abono De Família	0	17.384.046	1.841.040	19.225.086
02.01.02.01.04-Seguros De Acidentes No Trabalho	467.346	26.221.220	11.327.694	38.016.260
02.01.02.01.09-Encargos Diversos De Segurança Social	0	3.121.772	340.000	3.461.772
<b>02.02-Aquisição de bens e serviços</b>	<b>2.740.842.010</b>	<b>9.943.034.879</b>	<b>2.080.667.300</b>	<b>14.764.544.189</b>
<b>02.02.01-Aquisição de bens</b>	<b>150.695.530</b>	<b>4.038.924.447</b>	<b>476.759.295</b>	<b>4.666.379.272</b>
02.02.01.00.01-Matérias Primas E Subsidiárias	8.134.565	28.715.182	365.000	37.214.747
02.02.01.00.02-Medicamentos	3.350.000	1.200.625.219	6.410.957	1.210.386.176
02.02.01.00.03-Produtos Alimentares	0	948.652.603	73.558.326	1.022.210.929




Orçamento 2023

Mapa II - Despesas por Natureza de Programa segundo a Classificação Económica

	Programa de Investimento	Programa Finalístico	Programa de Gestão e Apoio Administrativo	Total
02.02.01.00.04-Roupa Vestuário E Calçado	120.000	125.669.932	9.529.589	135.319.521
02.02.01.00.05-Material De Escritório	7.413.328	186.666.176	45.499.591	239.579.095
02.02.01.00.06-Material De Consumo Clínico	0	532.891.379	460.000	533.351.379
02.02.01.00.07-Munições Explosivos E Outro Mat Militar	0	8.423.021	0	8.423.021
02.02.01.00.08-Material De Educação, Cultura E Recreio	196.000	51.054.483	7.200.000	58.450.483
02.02.01.00.09-Material De Transporte - Peças	4.843.361	102.205.174	18.546.966	125.595.501
02.02.01.01.00-Livros E Documentação Técnica	50.000	18.069.256	98.375.906	116.495.162
02.02.01.01.01-Artigos Honoríficos E De Decoração	0	7.176.141	1.636.000	8.812.141
02.02.01.01.02-Combustíveis E Lubrificantes	22.316.699	303.643.660	91.995.681	417.956.040
02.02.01.01.03-Material De Limpeza, Higiene E Conforto	6.819.295	135.915.627	19.645.071	162.379.993
02.02.01.01.04-Material De Conservação E Reparação	10.345.529	144.282.109	14.291.906	168.919.544
02.02.01.01.05-Publicidade Dos Atos E Decisões Administrativas	0	22.550.368	66.283.819	90.834.187
02.02.01.01.07-Materiais De Publicidade E Propaganda	0	399.224	0	399.224
02.02.01.09.09-Outros Bens	87.106.753	221.984.893	20.960.483	330.052.129
<b>02.02.02-Aquisição De Serviços</b>	<b>2.590.146.480</b>	<b>5.904.110.432</b>	<b>1.603.908.005</b>	<b>10.098.164.917</b>
02.02.02.00.01-Rendas E Alugueres	32.417.454	338.511.410	130.432.616	501.361.480
02.02.02.00.02-Conservação E Reparação De Bens	56.031.633	400.133.877	66.843.219	523.008.729
02.02.02.00.03-Comunicações	11.547.425	210.575.970	170.743.093	392.866.488
02.02.02.00.04-Transportes	610.281	72.320.224	9.275.016	82.205.521
02.02.02.00.05-Água	5.279.455	205.438.482	57.158.654	267.876.591
02.02.02.00.06-Energia Elétrica	13.465.632	431.279.852	120.987.565	565.733.049
02.02.02.00.07-Publicidade E Propaganda	26.934.079	84.202.376	39.995.189	151.131.644
02.02.02.00.08-Representação Dos Serviços	3.174	30.782.668	11.406.241	42.192.083
02.02.02.00.09-Deslocação E Estadas	72.978.491	550.858.356	208.776.385	832.613.232
02.02.02.01.00-Vigilância E Segurança	4.487.122	184.671.429	118.149.078	307.307.629
02.02.02.01.01-Limpeza Higiene E Conforto	2.906.530	173.245.535	67.412.236	243.564.301
02.02.02.01.02-Honorários	66.520.409	408.444.587	67.445.266	542.410.262
02.02.02.01.03.01-Assistência Técnica - Residentes	1.436.372.928	985.803.642	357.849.561	2.780.026.131
02.02.02.01.03.02-Assistência Técnica - Não Residentes	755.233.357	966.801.127	40.840.579	1.762.875.063
02.02.02.01.04-Outros Encargos Da Dívida	0	1.909.200	4.059.269	5.968.469
02.02.02.01.05-Comissões E Serviços Financeiros	0	0	56.000.000	56.000.000
02.02.02.09.01-Formação	0	30.606.294	1.800.000	32.406.294
02.02.02.09.02-Seminários, Exposições E Similares	2.433.961	6.029.500	969.000	9.432.461
02.02.02.09.09-Outros Serviços	102.924.549	822.495.903	73.765.038	999.185.490
<b>02.04-Juros e outros encargos</b>	<b>0</b>	<b>1.810.541</b>	<b>5.875.432.527</b>	<b>5.877.243.068</b>
<b>02.04.01-Juros da dívida externa</b>	<b>0</b>	<b>0</b>	<b>2.314.736.359</b>	<b>2.314.736.359</b>






Orçamento 2023

Mapa II - Despesas por Natureza de Programa segundo a Classificação Económica

	Programa de Investimento	Programa Finalístico	Programa de Gestão e Apoio Administrativo	Total
<b>02.04.02-Juros da dívida interna</b>	<b>0</b>	<b>0</b>	<b>3.485.696.168</b>	<b>3.485.696.168</b>
02.04.02-Juros Da Dívida Interna	0	0	3.485.696.168	3.485.696.168
<b>02.04.03-Outros encargos</b>	<b>0</b>	<b>1.810.541</b>	<b>75.000.000</b>	<b>76.810.541</b>
<b>02.05-Subsídios</b>	<b>68.200.623</b>	<b>1.800.414.854</b>	<b>152.946.597</b>	<b>2.021.562.074</b>
<b>02.05.01-A Empresas Públicas</b>	<b>0</b>	<b>969.007.254</b>	<b>152.946.597</b>	<b>1.121.953.851</b>
02.05.01.01-Subsídios Empresas Públicas Não Financeiras	0	969.007.254	152.946.597	1.121.953.851
<b>02.05.02-A Empresas Privadas</b>	<b>68.200.623</b>	<b>831.407.600</b>	<b>0</b>	<b>899.608.223</b>
02.05.02.01-Subsídios A Empresas Privadas Não Financeiras	68.200.623	831.407.600	0	899.608.223
<b>02.06-Transferências</b>	<b>704.385.805</b>	<b>5.309.766.136</b>	<b>488.321.309</b>	<b>6.502.473.250</b>
<b>02.06.01-Para Governos Estrangeiros</b>	<b>78.600.000</b>	<b>513.155.475</b>	<b>6.049.904</b>	<b>597.805.379</b>
02.06.01.01-Transferências Correntes	0	9.656.560	0	9.656.560
02.06.01.09.01-Outros Transferências Correntes	78.600.000	352.001.706	5.927.841	436.529.547
02.06.01.09.03-Id Outros Transferências	0	151.497.209	122.063	151.619.272
<b>02.06.02-Organismos internacionais</b>	<b>250.000</b>	<b>27.141.646</b>	<b>446.608.138</b>	<b>473.999.784</b>
02.06.02.01.01-Quotas A Organismos Internacionais Correntes	250.000	22.992.371	196.608.138	219.850.509
02.06.02.01.09-Outros Organismos Internacionais - Correntes	0	4.149.275	250.000.000	254.149.275
<b>02.06.03-Administrações Públicas</b>	<b>625.535.805</b>	<b>4.748.669.015</b>	<b>35.663.267</b>	<b>5.409.868.087</b>
02.06.03.01.01-Fundos E Serviços Autónomos Corrente	0	2.372.516	0	2.372.516
02.06.03.01.02-Municípios Corrente	0	3.794.425.265	0	3.794.425.265
02.06.03.01.03-Embaixadas E Serviços Consulares Corrente	0	4.682.909	0	4.682.909
02.06.03.01.09-Outras Transferências Administrações Públicas Corr	21.644.000	947.188.325	35.663.267	1.004.495.592
02.06.03.02.02-Municípios Capital	517.909.827	0	0	517.909.827
02.06.03.02.09-Outras Transferências A Administração Pública De Capital	85.981.978	0	0	85.981.978
<b>02.06.09-Para Outras Entidades</b>	<b>0</b>	<b>20.800.000</b>	<b>0</b>	<b>20.800.000</b>
02.06.09.02.09-Outras Transferências	0	20.800.000	0	20.800.000
<b>02.07-Benefícios Sociais</b>	<b>114.301.000</b>	<b>9.004.510.073</b>	<b>24.583.560</b>	<b>9.143.394.633</b>
<b>02.07.01-Benefícios sociais</b>	<b>0</b>	<b>8.222.285.280</b>	<b>3.264.000</b>	<b>8.225.549.280</b>
02.07.01.01.01-Pensões de aposentação	0	5.487.297.628	0	5.487.297.628
02.07.01.01.02-Pensões de sobrevivência	0	319.838.601	0	319.838.601
02.07.01.01.03-Pensões do regime não contributivo	0	2.163.728.901	0	2.163.728.901
02.07.01.01.04-Pensões de reserva	0	32.486.720	0	32.486.720
02.07.01.01.05-Pensões de ex-Presidentes	0	0	3.264.000	3.264.000
02.07.01.01.08-Pensões De Invalidez	0	90.182.236	0	90.182.236
02.07.01.01.09-Pensões De Velhice	0	126.777.446	0	126.777.446
02.07.01.02-Benefícios sociais em espécie	0	1.973.748	0	1.973.748
<b>02.07.02-Benefícios de assistência social</b>	<b>114.301.000</b>	<b>782.224.793</b>	<b>21.319.560</b>	<b>917.845.353</b>






Orçamento 2023

Mapa II - Despesas por Natureza de Programa segundo a Classificação Económica

	Programa de Investimento	Programa Finalístico	Programa de Gestão e Apoio Administrativo	Total
02.07.02.01.03-Evacuação De Doentes	0	359.583.410	0	359.583.410
02.07.02.01.09-Outros Benefícios Sociais Em Numerário	114.301.000	421.847.304	21.319.560	557.467.864
02.07.02.02-Benefícios Sociais Em Espécie	0	794.079	0	794.079
<b>02.08-Outras Despesas</b>	<b>389.310.282</b>	<b>1.315.080.761</b>	<b>1.513.111.698</b>	<b>3.217.502.741</b>
<b>02.08.01-Seguros</b>	<b>1.057.482</b>	<b>89.759.031</b>	<b>25.614.670</b>	<b>116.431.183</b>
<b>02.08.02-Outras Despesas</b>	<b>17.402.661</b>	<b>222.943.161</b>	<b>128.883.187</b>	<b>369.229.009</b>
02.08.02.01.09-Id Outras Correntes	17.402.661	222.743.161	128.883.187	369.029.009
02.08.02.02.09-Id Outras Capital	0	200.000	0	200.000
<b>02.08.02-Outras Despesas Diversas</b>	<b>200.512.500</b>	<b>678.389.672</b>	<b>228.000.000</b>	<b>1.106.902.172</b>
02.08.02.01.01-Transferências A Instituições Sem Fins Lucrativos	0	26.153.542	0	26.153.542
02.08.02.01.02-Bolsas De Estudo E Outros Benefícios Educacionais	5.512.500	646.836.130	0	652.348.630
02.08.02.01.08-Outras Despesas Diversas Provisionais	0	400.000	0	400.000
02.08.02.02.04-Transferências De Capital Para As Famílias	195.000.000	0	0	195.000.000
02.08.02.02.05-Bonificação De Juros	0	5.000.000	0	5.000.000
<b>02.08.03-Partidos Políticos</b>	<b>0</b>	<b>74.000.000</b>	<b>0</b>	<b>74.000.000</b>
<b>02.08.04-Organizações Não Governamentais</b>	<b>108.557.805</b>	<b>192.546.465</b>	<b>11.708.981</b>	<b>312.813.251</b>
<b>02.08.05-Restituições</b>	<b>0</b>	<b>2.580.000</b>	<b>618.605.632</b>	<b>621.185.632</b>
02.08.05.01-Restituições Iur	0	190.200	56.000.000	56.190.200
02.08.05.02-Restituições Iva	0	0	559.905.632	559.905.632
02.08.05.99-Outras Restituições	0	2.389.800	2.700.000	5.089.800
<b>02.08.06-Indemnizações</b>	<b>26.642.670</b>	<b>18.624.824</b>	<b>194.078.206</b>	<b>239.345.700</b>
<b>02.08.07-Outras Despesas Residual</b>	<b>35.137.164</b>	<b>35.412.076</b>	<b>56.221.022</b>	<b>126.770.262</b>
<b>02.08.08-Dotação Provisional</b>	<b>0</b>	<b>825.532</b>	<b>250.000.000</b>	<b>250.825.532</b>
<b>03-Activos E Passivos</b>	<b>10.025.442.181</b>	<b>1.485.152.601</b>	<b>393.273.232</b>	<b>11.903.868.014</b>
<b>03.01-Activos Não Financeiros</b>	<b>10.025.442.181</b>	<b>1.485.152.601</b>	<b>393.273.232</b>	<b>11.903.868.014</b>
<b>03.01.01-Activos Fixos</b>	<b>10.005.132.181</b>	<b>1.470.003.983</b>	<b>352.116.958</b>	<b>11.827.253.122</b>
03.01.01.01.01.01-Residências Cívicas - Aquisições	0	21.100.000	0	21.100.000
03.01.01.02.01-Edifícios Não Residenciais - Aquisições	1.817.135.272	10.000.000	0	1.827.135.272
03.01.01.03.01-Edifícios Para Escritórios - Aquisições	65.500.000	25.630.181	0	91.130.181
03.01.01.04.01-Edifícios Para Ensino - Aquisições	231.830.000	0	0	231.830.000
03.01.01.06.01-Outras Construções - Aquisições	7.026.837.969	314.169.806	200.000.000	7.541.007.775
03.01.01.02.01.01.01-Viaturas Leveiras De Passageiros - Aquisições	0	68.155.000	7.200.000	75.355.000
03.01.01.02.01.02.01-Viaturas Mistas - Aquisições	0	17.900.000	0	17.900.000
03.01.01.02.01.09.01-Outros Materiais De Transporte- Aquisição	0	1.610.089	0	1.610.089
03.01.01.02.02.01-Ferramentas E Utensílios - Aquisições	750.980	3.992.530	100.000	4.843.510
03.01.01.02.03.01-Equipamento Administrativo - Aquisições	359.447.795	699.132.155	40.931.458	1.099.511.408



Orçamento 2023

Mapa II - Despesas por Natureza de Programa segundo a Classificação Económica


	Programa de Investimento	Programa Finalístico	Programa de Gestão e Apoio Administrativo	Total
03.01.01.02.04.01-Outra Maquinaria E Equipamento - Aquisições	473.233.756	296.870.609	3.870.000	773.974.365
03.01.01.03.01.01-Animais E Plantações - Aquisições	1.221.266	0	0	1.221.266
03.01.01.03.02.01-Activos Fixos Intangíveis - Aquisições	29.175.143	11.135.000	100.015.500	140.325.643
03.01.01.03.09.01-Id Outros Activos Fixos - Aquisições	0	308.613	0	308.613
<b>03.01.04-Recursos naturais</b>	<b>20.310.000</b>	<b>15.148.618</b>	<b>41.156.274</b>	<b>76.614.892</b>
03.01.04.01.02.01-Terrenos Do Domínio Privado - Aquisições	0	0	39.756.274	39.756.274
03.01.04.04.02.01-Aplicações Informáticas - Aquisições	20.310.000	15.148.618	1.400.000	36.858.618

Orçamento 2023

**Mapa III - Despesas por Natureza de Programa segundo a Classificação Orgânica**

	Programa de Investimento	Programa Finalístico	Programa de Gestão e Apoio Administrativo	Total
<b>Total Despesa</b>	<b>14.260.112.887</b>	<b>48.690.328.667</b>	<b>15.061.225.747</b>	<b>78.011.667.301</b>
Presidência Da República	0	228.117.974	0	228.117.974
OSOB - Assembleia Nacional	0	1.057.071.423	0	1.057.071.423
Osob - Tribunal Constitucional	0	52.273.534	0	52.273.534
OSOB - Supremo Tribunal De Justiça	0	56.074.098	0	56.074.098
OSOB - Procuradoria Geral Da República	0	84.701.500	0	84.701.500
OSOB - Tribunal De Contas	0	265.191.743	0	265.191.743
OSOB - Conselho Superior Da Magistratura Judicial	0	754.254.202	0	754.254.202
Osob - Conselho Superior Do Ministerio Publico	0	390.834.320	0	390.834.320
CHGOV - Gabinete Do Primeiro Ministro	0	118.361.860	170.428.649	288.790.509
CHGOV - Gabinete Do Vice Primeiro Ministro	0	7.320.000	8.331.340	15.651.340
CHGOV - Ministro Dos Assuntos Parlamentares e da Presidencia Conselho Ministro	0	0	245.938.942	245.938.942
CHGOV - Ministro Adjunto do Primeiro-Ministro para a Juventude e Desporto	84.544.621	254.086.222	143.644.822	482.275.665
GOV - Ministério Das Finanças e do Fomento Empresarial	759.912.574	12.805.211.650	11.123.712.990	24.688.837.214
GOV - Ministério Da Economia Digital	0	547.608.001	23.641.967	571.249.968
GOV - Ministério Da Família, Inclusao e Desenvolvimento Social	46.402.928	3.086.518.485	125.634.162	3.258.555.575
GOV - Ministério Da Defesa Nacional	19.450.000	1.388.889.456	58.254.151	1.466.593.607
GOV - Ministério Da Coesão Territorial	0	0	55.267.465	55.267.465
GOV - Ministério Dos Negocios Estrangeiros, Cooperação e Integração Regional	44.420.426	1.505.341.076	164.151.506	1.713.913.008
GOV - Ministério Das Comunidades	0	2.200.000	38.861.317	41.061.317
GOV - Ministério Da Administração Interna	747.179.598	3.118.040.695	30.143.620	3.895.363.913
GOV - Ministério Da Justiça	413.049.152	1.020.013.686	790.573.574	2.223.636.412
GOV - Ministério Da Modernização Do Estado E Da Administração Publica	163.900.000	107.223.314	165.672.059	436.795.373
GOV - Ministério Da Educação	314.432.928	10.108.768.204	562.400.982	10.985.602.114
GOV - Ministério Da Saúde	2.161.462.611	7.100.481.132	343.422.030	9.605.365.773
GOV - Ministério Da Cultura e das Industrias Criativas	57.059.490	244.712.215	207.256.084	509.027.789
GOV - Ministério Do Turismo E Transportes	165.892.860	954.126.489	126.175.650	1.246.194.999
Gov - Ministério Do Mar	2.117.210.914	1.164.937.736	132.472.402	3.414.621.052
GOV - Ministério Da Agricultura e Ambiente	4.609.404.398	1.209.463.137	282.125.656	6.100.993.191
GOV - Ministério Da Industria, Comércio E Energia	453.364.985	942.641.840	101.221.878	1.497.228.703
GOV - Ministério Das Infraestruturas, do Ordenamento do Território e Habitação	2.102.425.402	52.233.129	161.894.501	2.316.553.032
GOV - Comissão De Recenseamento Eleitoral	0	63.631.546	0	63.631.546





Orçamento 2023

**Mapa IV - Despesas por Natureza de Programa segundo a Classificação Funcional**


	Programa de Investimento	Programa Finalístico	Programa de Gestão e Apoio Administrativo	Total
<b>Funcionais</b>	<b>14.260.112.887</b>	<b>48.690.328.667</b>	<b>15.061.225.747</b>	<b>78.011.667.301</b>
Assuntos económicos	14.260.112.887	48.690.328.667	15.061.225.747	78.011.667.301
<b>Agricultura silvicultura pesca e caça</b>	<b>749.514.304</b>	<b>810.093.392</b>	<b>160.865.268</b>	<b>1.720.472.964</b>
Silvicultura	0	28.495.564	0	28.495.564
Pesca	9.883.538	302.903.900	58.267.736	371.055.174
Agricultura	739.630.766	478.693.928	102.597.532	1.320.922.226
<b>Combustível e energia</b>	<b>535.276.578</b>	<b>81.304.948</b>	<b>11.149.184</b>	<b>627.730.710</b>
Energia não eléctrica	398.233.613	45.701.223	0	443.934.836
Electricidade	137.042.965	35.603.725	11.149.184	183.795.874
<b>Comunicações</b>	<b>0</b>	<b>529.608.001</b>	<b>18.983.255</b>	<b>548.591.256</b>
<b>Economia, comércio e laborais</b>	<b>57.942.080</b>	<b>500.190.244</b>	<b>76.524.627</b>	<b>634.656.951</b>
Economia em geral e comércio	15.757.600	49.355.095	0	65.112.695
Assuntos laborais e de emprego	42.184.480	450.835.149	76.524.627	569.544.256
<b>Id - Assuntos Económicos</b>	<b>22.000.000</b>	<b>302.592.659</b>	<b>165.649.866</b>	<b>490.242.525</b>
ID - economia, comércio e laborais	0	263.652.999	165.649.866	429.302.865
Id - agricultura silvicultura caça e pesca	22.000.000	38.939.660	0	60.939.660
<b>Minas indústria e construção</b>	<b>0</b>	<b>2.678.307</b>	<b>6.585.512</b>	<b>9.263.819</b>
Indústria	0	2.678.307	6.585.512	9.263.819
<b>Outras indústrias</b>	<b>633.767.200</b>	<b>892.696.517</b>	<b>6.756.316</b>	<b>1.533.220.033</b>
Turismo	633.767.200	892.696.517	6.756.316	1.533.220.033
<b>Outros não especificados</b>	<b>316.053.634</b>	<b>1.351.678.711</b>	<b>482.783.646</b>	<b>2.150.515.991</b>
Assuntos económicos não especificados	316.053.634	1.351.678.711	482.783.646	2.150.515.991
<b>Transportes</b>	<b>2.109.999.771</b>	<b>1.200.036.581</b>	<b>63.692.264</b>	<b>3.373.728.616</b>
Transporte por condutas e outros	0	99.959.192	39.729.350	139.688.542
Rede rodoviária	1.244.395	115.782.841	2.000.000	119.027.236
Transportes aéreos	1.428.000	39.960.930	20.342.914	61.731.844
Marítimo	2.107.327.376	944.333.618	1.620.000	3.053.280.994
<b>Defesa</b>	<b>19.450.000</b>	<b>1.433.496.323</b>	<b>58.254.151</b>	<b>1.511.200.474</b>
<b>Defesa civil</b>	<b>0</b>	<b>49.964.115</b>	<b>0</b>	<b>49.964.115</b>
<b>Defesa militar</b>	<b>19.450.000</b>	<b>1.227.175.008</b>	<b>56.055.031</b>	<b>1.302.680.039</b>
<b>Outros não especificados</b>	<b>0</b>	<b>156.357.200</b>	<b>2.199.120</b>	<b>158.556.320</b>
Defesa- outros não especificados	0	156.357.200	2.199.120	158.556.320
<b>Educação</b>	<b>462.843.027</b>	<b>10.440.555.264</b>	<b>568.001.383</b>	<b>11.471.399.674</b>
<b>Ensino não especificado (sem grau definido)</b>	<b>20.365.099</b>	<b>18.416.400</b>	<b>0</b>	<b>38.781.499</b>
Ensino não especificado	20.365.099	18.416.400	0	38.781.499



Orçamento 2023

Mapa IV - Despesas por Natureza de Programa segundo a Classificação Funcional


	Programa de Investimento	Programa Finalístico	Programa de Gestão e Apoio Administrativo	Total
<b>Ensino pré primário e primário</b>	<b>30.000.000</b>	<b>4.098.748.360</b>	<b>0</b>	<b>4.128.748.360</b>
Pré-primário	0	32.160.332	0	32.160.332
Ensino primário	30.000.000	4.066.588.028	0	4.096.588.028
<b>Ensino secundário</b>	<b>215.830.000</b>	<b>3.412.048.418</b>	<b>0</b>	<b>3.627.878.418</b>
Id Ensino Secundário	215.830.000	3.412.048.418	0	3.627.878.418
<b>Ensino universitário</b>	<b>0</b>	<b>1.210.559.578</b>	<b>16.585.963</b>	<b>1.227.145.541</b>
Licenciatura	0	17.494.621	0	17.494.621
Outros graus académicos	0	1.193.064.957	16.585.963	1.209.650.920
<b>ID - educação</b>	<b>177.847.928</b>	<b>24.879.291</b>	<b>63.523.792</b>	<b>266.251.011</b>
<b>Outros não especificados</b>	<b>18.800.000</b>	<b>524.306.348</b>	<b>138.062.135</b>	<b>681.168.483</b>
Outros não especificados-educação	18.800.000	524.306.348	138.062.135	681.168.483
<b>Serviços auxiliares à educação</b>	<b>0</b>	<b>1.151.596.869</b>	<b>349.829.493</b>	<b>1.501.426.362</b>
Habituação e desenvolvimento urbanístico	2.335.155.136	75.645.541	64.367.504	2.475.168.181
<b>Abastecimento de água</b>	<b>1.082.689.956</b>	<b>0</b>	<b>0</b>	<b>1.082.689.956</b>
Desenvolvimento habitacional	362.000.000	0	5.948.743	367.948.743
Desenvolvimento urbanístico	10.000.000	52.233.129	0	62.233.129
<b>ID - habitação e desenvolvimento urbanístico</b>	<b>0</b>	<b>19.100.184</b>	<b>0</b>	<b>19.100.184</b>
Outros não especificados	880.465.180	4.312.228	58.418.761	943.196.169
Hab. E desenvolvimento - não especificados	880.465.180	4.312.228	58.418.761	943.196.169
<b>Protecção ambiental</b>	<b>2.559.861.469</b>	<b>184.658.950</b>	<b>179.528.124</b>	<b>2.924.048.543</b>
Gestão de esgotos e águas	1.387.085.027	0	101.301.069	1.488.386.096
<b>ID - protecção ambiental</b>	<b>409.302.171</b>	<b>179.658.950</b>	<b>8.390.488</b>	<b>597.351.609</b>
Outros não especificados	758.315.579	5.000.000	69.836.567	833.152.146
Protecção ambiental outros não especificados	758.315.579	5.000.000	69.836.567	833.152.146
<b>Protecção da biodiversidade e paisagem</b>	<b>5.158.692</b>	<b>0</b>	<b>0</b>	<b>5.158.692</b>
Protecção social	661.298.429	9.416.685.507	1.063.938.447	11.141.922.383
<b>Doença e incapacidade</b>	<b>0</b>	<b>33.012.600</b>	<b>0</b>	<b>33.012.600</b>
Incapacidade	0	33.012.600	0	33.012.600
<b>Exclusão social</b>	<b>0</b>	<b>288.749.489</b>	<b>0</b>	<b>288.749.489</b>
Família e crianças	46.402.928	317.184.403	0	363.587.331
Habituação	427.014.640	0	0	427.014.640
<b>ID Protecção Social</b>	<b>167.127.345</b>	<b>14.500.000</b>	<b>0</b>	<b>181.627.345</b>
Idosos	0	7.947.093.354	0	7.947.093.354
Protecção Social Não Especificado	20.753.516	804.145.661	1.063.938.447	1.888.837.624
<b>Sobrevivência</b>	<b>0</b>	<b>12.000.000</b>	<b>0</b>	<b>12.000.000</b>
Saude	2.161.462.611	7.440.235.882	343.422.030	9.945.120.523



Orçamento 2023

Mapa IV - Despesas por Natureza de Programa segundo a Classificação Funcional


	Programa de Investimento	Programa Finalístico	Programa de Gestão e Apoio Administrativo	Total
<b>ID - saúde</b>	<b>8.956.365</b>	<b>469.845.810</b>	<b>211.877.315</b>	<b>690.679.490</b>
I&D - saúde	8.956.365	469.845.810	211.877.315	690.679.490
<b>Outros não especificados</b>	<b>130.102.500</b>	<b>408.647.241</b>	<b>55.190.236</b>	<b>593.939.977</b>
Serviços ambulatoriais não especificados	130.102.500	408.647.241	55.190.236	593.939.977
<b>Produtos médicos, próteses e equipamento</b>	<b>0</b>	<b>717.086.936</b>	<b>23.738.052</b>	<b>740.824.988</b>
Produtos farmacêuticos	0	717.086.936	23.738.052	740.824.988
<b>Serviços de saúde pública</b>	<b>510.345.306</b>	<b>2.847.872.560</b>	<b>38.563.579</b>	<b>3.396.781.445</b>
<b>Serviços hospitalares</b>	<b>1.462.895.940</b>	<b>2.996.783.335</b>	<b>14.052.848</b>	<b>4.473.732.123</b>
Serviços hospitalares especializados	510.000.000	1.218.652	14.052.848	66.271.500
Serviços de centro de saúde e maternidade	1.358.869.367	0	0	1.358.869.367
Serviços hospitalares gerais	53.026.573	2.995.564.683	0	3.048.591.256
<b>Serviços médicos ambulatoriais</b>	<b>49.162.500</b>	<b>0</b>	<b>0</b>	<b>49.162.500</b>
Serviços de medicina geral	49.162.500	0	0	49.162.500
<b>Segurança e ordem pública</b>	<b>849.997.124</b>	<b>4.949.849.383</b>	<b>644.163.712</b>	<b>6.444.010.219</b>
<b>ID - segurança e ordem pública</b>	<b>711.555.217</b>	<b>18.227.012</b>	<b>0</b>	<b>729.782.229</b>
<b>Outros não especificados</b>	<b>36.583.176</b>	<b>627.860.269</b>	<b>138.066.817</b>	<b>802.510.262</b>
Não especificados	36.583.176	627.860.269	138.066.817	802.510.262
<b>Prisões</b>	<b>61.196.647</b>	<b>145.390.442</b>	<b>261.217.591</b>	<b>467.804.680</b>
<b>Serviços policiais</b>	<b>0</b>	<b>2.922.146.245</b>	<b>0</b>	<b>2.922.146.245</b>
<b>Tribunais</b>	<b>40.662.084</b>	<b>1.236.225.415</b>	<b>244.879.304</b>	<b>1.521.766.803</b>
<b>Serviços culturais recreativos e religiosos</b>	<b>141.604.111</b>	<b>500.298.437</b>	<b>345.900.505</b>	<b>987.203.053</b>
<b>ID - serviços culturais, recreativos e religiosos</b>	<b>0</b>	<b>4.083.038</b>	<b>0</b>	<b>4.083.038</b>
<b>Outros não especificados</b>	<b>38.128.500</b>	<b>36.873.562</b>	<b>0</b>	<b>75.002.062</b>
Serviços culturais recreativos e religiosos não especificados	38.128.500	36.873.562	0	75.002.062
<b>Serviços culturais</b>	<b>18.930.990</b>	<b>205.255.615</b>	<b>201.655.683</b>	<b>425.842.288</b>
<b>Serviços recreativos e desporto</b>	<b>84.544.621</b>	<b>254.086.222</b>	<b>143.644.822</b>	<b>482.275.665</b>
<b>Serviços Públicos Gerais</b>	<b>643.887.413</b>	<b>8.578.024.020</b>	<b>10.801.259.953</b>	<b>20.023.171.386</b>
<b>ID - Serviços Públicos Gerais</b>	<b>162.012.152</b>	<b>12.000.000</b>	<b>42.303.990</b>	<b>216.316.142</b>
ID - serviços públicos gerais	162.012.152	12.000.000	42.303.990	216.316.142
<b>Órgãos Executivos E Legislativos Administração Financeira E Fiscal Negócios Estrangeiros</b>	<b>96.930.226</b>	<b>6.874.362.825</b>	<b>3.871.533.473</b>	<b>10.842.826.524</b>
Negócios Estrangeiros	28.420.426	1.499.547.572	168.162.154	1.696.130.152
Órgãos Executivos E Legislativos	50.400.000	4.567.039.181	373.878.506	4.991.317.687
Administração Financeira E Fiscal	18.109.800	807.776.072	3.329.492.813	4.155.378.685
<b>Outros não especificados</b>	<b>0</b>	<b>628.650.507</b>	<b>426.716.986</b>	<b>1.055.367.493</b>
Transferências interinstitucionais	0	628.650.507	426.716.986	1.055.367.493



Orçamento 2023

**Mapa IV - Despesas por Natureza de Programa segundo a Classificação Funcional**

	Programa de Investimento	Programa Finalístico	Programa de Gestão e Apoio Administrativo	Total
<b>Serviços gerais</b>	<b>9.500.000</b>	<b>760.598.019</b>	<b>231.338.062</b>	<b>1.001.436.081</b>
Administração de pessoal	0	4.385.515	32.821.865	37.207.380
Planeamento global e estatística	0	594.457.644	0	594.457.644
Outros serviços gerais	9.500.000	161.754.860	198.516.197	369.771.057
<b>Serviços Públicos Gerais não especificados</b>	<b>375.445.035</b>	<b>302.412.669</b>	<b>353.934.915</b>	<b>1.031.792.619</b>
Não especificados	375.445.035	302.412.669	353.934.915	1.031.792.619
<b>Transacções da dívida pública</b>	<b>0</b>	<b>0</b>	<b>5.875.432.527</b>	<b>5.875.432.527</b>




Orçamento 2023  
**Mapa V - Receita dos Serviços e Fundos Autónomos por Classificações Económica e Orgânica**  
 CHGOV - Gabinete Do Primeiro Ministro

	Autoridade Da Zona Económica Especial Marítima Em Sv	Total
<b>01-Receitas</b>	<b>83.197.860</b>	<b>83.197.860</b>
<b>01.03-Transferências</b>	<b>62.060.000</b>	<b>62.060.000</b>
<b>01.03.02-De Organizações Internacionais</b>	<b>59.560.000</b>	<b>59.560.000</b>
01.03.02.01-Transferencias Correntes De Organismo Internacional	59.560.000	59.560.000
<b>01.04-Outras receitas</b>	<b>2.500.000</b>	<b>2.500.000</b>
<b>01.04.01-Rendimentos de propriedade</b>	<b>2.500.000</b>	<b>2.500.000</b>
01.04.01.05.04-Rendas De Terrenos	2.500.000	2.500.000
<b>09-Operações De Tesouraria</b>	<b>21.137.860</b>	<b>21.137.860</b>
<b>09.01-Operacoes De Tesouraria Entradas</b>	<b>21.137.860</b>	<b>21.137.860</b>
<b>09.01.03-Contas De Movimentacao Interna Recebida</b>	<b>21.137.860</b>	<b>21.137.860</b>
09.01.03.01-Recebidas Pelos Fsa	21.137.860	21.137.860

Todos os mapas expurgam as operações entre as entidades da administração central, com exceção do mapas V e VI, que apresentam na integridade os fluxos recebidos e pagos pelos FSA e IP





Orçamento 2023

**Mapa V - Receita dos Serviços e Fundos Autónomos por Classificações Económica e Orgânica**

CHGOV - Ministro Adjunto do Primeiro-Ministro para a Juventude e Desporto


	Instituto Do Desporto E Da Juventude IP	Onad - Organização Nacional Antidopagem de Cabo Verde	Total
<b>01-Receitas</b>	230.226.068	48.054.317	278.280.385
<b>01.01-Impostos</b>	42.979.626	13.300.000	56.279.626
<b>01.01.06-Outros Impostos</b>	6.036.784	0	6.036.784
01.01.06.02-Imposto Especial Sobre Jogo	6.036.784	0	6.036.784
<b>01.03-Transferências</b>	0	3.500.000	3.500.000
<b>01.03.02-De Organizações Internacionais</b>	0	3.500.000	3.500.000
01.03.02.01-Transferências Correntes De Organismo Internacional	0	3.500.000	3.500.000
<b>01.04-Outras receitas</b>	36.942.842	9.800.000	46.742.842
<b>01.04.01-Rendimentos de propriedade</b>	22.357.588	0	22.357.588
01.04.01.05.09-Outros rendimentos de propriedade	22.357.588	0	22.357.588
<b>01.04.02-Venda de bens e serviços</b>	1.500.000	4.000.000	5.500.000
01.04.02.03.01-Taxas De Serviços Médico-Hospitalares	1.500.000	0	1.500.000
01.04.02.03.09-Outras Taxas De Serviços	0	4.000.000	4.000.000
<b>01.04.03-Multas e outras penalidades</b>	0	1.000.000	1.000.000
01.04.03.09-Outras Multas E Penalidades	0	1.000.000	1.000.000
<b>01.04.04-Outras Transferências</b>	0	800.000	800.000
01.04.04.01-Outras Transferências Correntes	0	800.000	800.000
<b>01.04.05-Outras receitas diversas e não especificadas</b>	13.085.254	4.000.000	17.085.254
01.04.05.01-Receitas do tolofoto nacional	13.085.254	0	13.085.254
01.04.05.09-Outras Receitas Não Especificadas	0	4.000.000	4.000.000
<b>09-Operações De Tesouraria</b>	187.246.442	34.754.317	222.000.759
<b>09.01-Operações De Tesouraria Entradas</b>	187.246.442	34.754.317	222.000.759
<b>09.01.03-Contas De Movimentacao Interna Recebida</b>	187.246.442	34.754.317	222.000.759
09.01.03.01-Recebidas Pelos Fsa	187.246.442	34.754.317	222.000.759

Todos os mapas expurgam as operações entre as entidades da administração central, com exceção do mapas V e VI, que apresentam na integridade os fluxos recebidos e pagos pelos FSA e IP

Orçamento 2023  
**Mapa V - Receita dos Serviços e Fundos Autônomos por Classificações Económica e Orgânica**  
 GOV - Ministério Das Finanças e do Fomento Empresarial

	MF - Instituto Nacional De Estatística	MF - Autoridade Reguladora De Aquisições Públicas	MF - Instituto De Emprego E Formação Profissional	Cabo Verde Tradeinvest	Pro - Empresa	Fundo Promoção Do Emprego E Formação	Sub Total 1
<b>01-Receitas</b>	246.313.063	73.050.859	300.398.744	103.639.045	126.253.780	66.879.894	916.535.385
<b>01.03-Transferências</b>	6.050.000	27.500.000	125.841.537	14.451.882	2.000.000	58.350.000	234.193.419
<b>01.03.03-Das Administrações Públicas</b>	0	0	2.350.000	0	0	54.000.000	56.350.000
01.03.03.01.01.02-Transferências Ac - Correntes	0	0	2.350.000	0	0	54.000.000	54.000.000
01.03.03.01.09-Outras Transferências Correntes Administração Publica	0	0	2.350.000	0	0	0	2.350.000
<b>01.04-Outras receitas</b>	6.050.000	27.500.000	123.491.537	14.451.882	2.000.000	4.350.000	177.843.419
<b>01.04.01-Rendimentos de propriedade</b>	0	0	2.790.000	0	0	0	2.790.000
01.04.01.05-Outros rendimentos de propriedade	0	0	2.790.000	0	0	0	2.790.000
<b>01.04.02-Venda de bens e serviços</b>	6.050.000	27.300.000	120.701.537	14.451.882	0	2.100.000	170.603.419
01.04.02.01.02-Venda Bens Inutilizados	0	851.381	0	0	0	0	851.381
01.04.02.01.03-Venda Publicações E Impressos	50.000	0	0	0	0	0	50.000
01.04.02.01.09-Outras Vendas	6.000.000	0	410.750	0	0	0	6.410.750
01.04.02.02.01.00.09-Taxas de serviços de secretaria	0	1.000.000	119.429.787	14.451.882	0	2.100.000	136.981.669
01.04.02.02.01.09.09-Outras Taxas Diversas	0	500.000	861.000	0	0	0	1.361.000
01.04.02.02.02.09-Outros emolumentos e custas	0	24.948.619	0	0	0	0	24.948.619
<b>01.04.03-Multas e outras penalidades</b>	0	200.000	0	0	0	0	200.000
01.04.03.07-Multas e outras penalidades	0	200.000	0	0	0	0	200.000
<b>01.04.05-Outras receitas diversas e não especificadas</b>	0	0	0	0	2.000.000	2.250.000	4.250.000
01.04.05.09-Outras Receitas Não Especificadas	0	0	0	0	2.000.000	2.250.000	4.250.000
<b>03-Activos E Passivos</b>	0	0	0	0	0	8.529.894	8.529.894
<b>03.02-Activos financeiros</b>	0	0	0	0	0	8.529.894	8.529.894
<b>03.02.01-Mercado interno</b>	0	0	0	0	0	8.529.894	8.529.894
03.02.01.02.02-Depósitos Certif Depósito Poupan Mi - Levantamentos	0	0	0	0	0	8.529.894	8.529.894
<b>09-Operações De Tesouraria</b>	240.263.063	45.550.859	174.557.207	89.187.163	124.253.780	0	673.812.072
<b>09.01-Operacoes De Tesouraria Entradas</b>	240.263.063	45.550.859	174.557.207	89.187.163	124.253.780	0	673.812.072
<b>09.01.03-Contas De Movimentacao Interna Recebida</b>	240.263.063	45.550.859	174.557.207	89.187.163	124.253.780	0	673.812.072
09.01.03.01-Reccebidas Pelos Fsa	240.263.063	45.550.859	174.557.207	89.187.163	124.253.780	0	673.812.072

Todos os mapas expurgam as operações entre as entidades da administração central, com exceção do mapas V e VI, que apresentam na integridade os fluxos recebidos e pagos pelos FSA e IP




Orçamento 2023  
**Mapa V - Receita dos Serviços e Fundos Autónomos por Classificações Económica e Orgânica**  
 GOV - Ministério Das Finanças e do Fomento Empresarial

	Centro De Arbitragem Tributaria - Tribunal Arbitral									Sub Total 2
<b>Total</b>	<b>18.495.789</b>									<b>18.495.789</b>
<b>01-Receitas</b>	<b>4.000.000</b>									<b>4.000.000</b>
<b>01.04-Outras receitas</b>	<b>4.000.000</b>									<b>4.000.000</b>
<b>01.04.02-Venda de bens e serviços</b>	<b>4.000.000</b>									<b>4.000.000</b>
01.04.02.02-Emolumentos E Custas Judiciais	600.000									600.000
01.04.02.02.09-Outros emolumentos e custas	3.400.000									3.400.000
<b>09-Operações De Tesouraria</b>	<b>14.495.789</b>									<b>14.495.789</b>
<b>09.01-Operacoes De Tesouraria Entradas</b>	<b>14.495.789</b>									<b>14.495.789</b>
<b>09.01.03-Contas De Movimentacao Interna Recebida</b>	<b>14.495.789</b>									<b>14.495.789</b>
09.01.03.01-Recebidas Pelos Fsa	14.495.789									14.495.789

Todos os mapas expurgam as operações entre as entidades da administração central, com exceção do mapas V e VI, que apresentam na integridade os fluxos recebidos e pagos pelos FSA e IP






Orçamento 2023  
**Mapa V - Receita dos Serviços e Fundos Autónomos por Classificações Económica e Orgânica**  
 GOV - Ministério Das Finanças e do Fomento Empresarial

<b>Total Geral</b>		<b>935.031.174</b>
<b>01-Receitas</b>		<b>238.193.419</b>
<b>01.03-Transferências</b>		<b>56.350.000</b>
<b>01.03.03-Das Administrações Públicas</b>		<b>56.350.000</b>
01.03.03.01.01.02-Transferencias Ac - Correntes		54.000.000
01.03.03.01.09-Outras Transferencias Correntes Administração Publica		2.350.000
<b>01.04-Outras receitas</b>		<b>181.843.419</b>
<b>01.04.01-Rendimentos de propriedade</b>		<b>2.790.000</b>
01.04.01.05.09-Outros rendimentos de propriedade		2.790.000
<b>01.04.02-Venda de bens e serviços</b>		<b>174.603.419</b>
01.04.02.01.02-Venda Bens Inutilizados		851.381
01.04.02.01.03-Venda Publicações E Impressos		50.000
01.04.02.01.09-Outras Vendas		6.410.750
01.04.02.02.01.00.09-Taxas de serviços de secretaria		136.981.669
01.04.02.02.01.09.09-Outras Taxas Diversas		1.361.000
01.04.02.02.02.02-Emolumentos E Custas Judiciais		600.000
01.04.02.02.02.09-Outros emolumentos e custas		28.348.619
<b>01.04.03-Multas e outras penalidades</b>		<b>200.000</b>
01.04.03.07-Multas e outras penalidades		200.000
<b>01.04.05-Outras receitas diversas e não especificadas</b>		<b>4.250.000</b>
01.04.05.09-Outras Receitas Não Especificadas		4.250.000
<b>03-Activos E Passivos</b>		<b>8.529.894</b>
<b>03.02-Activos financeiros</b>		<b>8.529.894</b>
<b>03.02.01-Mercado interno</b>		<b>8.529.894</b>
03.02.01.02.02-Depósitos Certif Depósito Poupan Mi -Levantamentos		8.529.894
<b>09-Operações De Tesouraria</b>		<b>688.307.861</b>
<b>09.01-Operacoes De Tesouraria Entradas</b>		<b>688.307.861</b>
<b>09.01.03-Contas De Movimentacao Interna Recebida</b>		<b>688.307.861</b>
09.01.03.01-Recebidas Pelos Fsa		688.307.861


Todos os mapas expurgam as operações entre as entidades da administração central, com exceção do mapas V e VI, que apresentam na integridade os fluxos recebidos e pagos pelos FSA e IP



Orçamento 2023  
**Mapa V - Receita dos Serviços e Fundos Autónomos por Classificações Económica e Orgânica**  
 GOV - Ministério Da Família, Inclusao e Desenvolvimento Social

	MFIS - Instituto Caboverdiano Da Criança e do Adolescente	MFIS - Instituto Caboverdiano para Igualdade e Equidade do Género	MFIS - Centro Nacional De Pensões Sociais	Alta Autoridade Para A Imigração	Total
<b>Total</b>	165.429.220	75.852.977	2.351.942.946	40.118.844	2.633.343.987
<b>01-Receitas</b>	10.110.811	42.191.874	0	21.470.713	73.773.398
<b>01.03-Transferências</b>	5.149.060	42.191.874	0	21.470.713	68.811.647
<b>01.03.02-De Organizações Internacionais</b>	5.149.060	0	0	21.470.713	26.619.773
01.03.02.01-Transferencias Correntes De Organismo Internacional	5.149.060	0	0	21.470.713	26.619.773
<b>01.03.03-Das Administrações Públicas</b>	0	42.191.874	0	0	42.191.874
01.03.03.01.01.02-Transferencias Ac - Correntes	0	42.191.874	0	0	42.191.874
<b>01.04-Outras receitas</b>	4.961.751	0	0	0	4.961.751
<b>01.04.04-Outras Transferências</b>	600.000	0	0	0	600.000
01.04.04.01-Outras Transferencias Correntes	600.000	0	0	0	600.000
<b>01.04.05-Outras receitas diversas e não especificadas</b>	4.361.751	0	0	0	4.361.751
01.04.05.01-Receitas do totoloto nacional	4.361.751	0	0	0	4.361.751
<b>09-Operações De Tesouraria</b>	155.318.409	33.661.103	2.351.942.946	18.648.131	2.559.570.589
<b>09.01-Operacoes De Tesouraria Entradas</b>	155.318.409	33.661.103	2.351.942.946	18.648.131	2.559.570.589
<b>09.01.03-Contas De Movimentacao Interna Recebida</b>	155.318.409	33.661.103	2.351.942.946	18.648.131	2.559.570.589
09.01.03.01-Recebidas Pelos Fsa	155.318.409	33.661.103	2.351.942.946	18.648.131	2.559.570.589

Todos os mapas expurgam as operações entre as entidades da administração central, com exceção do mapas V e VI, que apresentam na integridade os fluxos recebidos e pagos pelos FSA e IP




Orçamento 2023

**Mapa V - Receita dos Serviços e Fundos Autónomos por Classificações Económica e Orgânica**

GOV - Ministério Da Defesa Nacional

	MD -Forças Armadas	Total
<b>01-Recostas</b>	<b>1.346.343.261</b>	<b>1.346.343.261</b>
<b>01.03-Transferências</b>	<b>236.251.553</b>	<b>236.251.553</b>
<b>01.03.03-Das Administrações Públicas</b>	<b>12.500.000</b>	<b>12.500.000</b>
01.03.03.01.01.02-Transferencias Ac - Correntes	12.500.000	12.500.000
<b>01.04-Outras receitas</b>	<b>223.751.553</b>	<b>223.751.553</b>
<b>01.04.01-Rendimentos de propriedade</b>	<b>6.600.000</b>	<b>6.600.000</b>
01.04.01.05.05-Rendas De Habitações	4.200.000	4.200.000
01.04.01.05.06-Rendas De Edifícios	1.620.000	1.620.000
01.04.01.05.07-Outras Rendas	780.000	780.000
<b>01.04.02-Venda de bens e serviços</b>	<b>18.750.000</b>	<b>18.750.000</b>
01.04.02.01.01-Venda Mercadorias	1.020.000	1.020.000
01.04.02.01.09-Outras Vendas	8.730.000	8.730.000
01.04.02.02.01.00.09-Taxas de serviços de secretaria	1.500.000	1.500.000
01.04.02.03.02-Taxas De Serviços Das Oficinas Do Estado	7.500.000	7.500.000
<b>01.04.04-Outras Transferências</b>	<b>45.500.000</b>	<b>45.500.000</b>
01.04.04.01-Outras Transferencias Correntes	45.500.000	45.500.000
<b>01.04.05-Outras receitas diversas e não especificadas</b>	<b>152.901.553</b>	<b>152.901.553</b>
01.04.05.09-Outras Receitas Não Especificadas	152.901.553	152.901.553
<b>09-Operações De Tesouraria</b>	<b>1.110.091.708</b>	<b>1.110.091.708</b>
<b>09.01-Operacoes De Tesouraria Entradas</b>	<b>1.110.091.708</b>	<b>1.110.091.708</b>
<b>09.01.03-Contas De Movimentacao Interna Recebida</b>	<b>1.110.091.708</b>	<b>1.110.091.708</b>
09.01.03.01-Recostas Pelos Fsa	1.110.091.708	1.110.091.708

Todos os mapas expurgam as operações entre as entidades da administração central, com exceção do mapas V e VI, que apresentam na integridade os fluxos recebidos e pagos pelos FSA e IP



Orçamento 2023

**Mapa V - Receita dos Serviços e Fundos Autónomos por Classificações Económica e Orgânica**

GOV - Ministério Da Administração Interna

	Mai - Policia Nacional	Total
<b>01-Receitas</b>	<b>2.921.660.614</b>	<b>2.921.660.614</b>
<b>01.04-Outras receitas</b>	<b>110.942.420</b>	<b>110.942.420</b>
<b>01.04.02-Venda de bens e serviços</b>	<b>81.481.495</b>	<b>81.481.495</b>
01.04.02.02.01.00.01-Taxa de serviços de passaportes	31.000.000	31.000.000
01.04.02.02.01.00.04-Taxa de serviços policiais	10.424.246	10.424.246
01.04.02.02.01.00.09-Taxas de serviços de secretaria	9.503.077	9.503.077
01.04.02.02.01.17-Taxa De Licença De Uso E Porte De Armas	2.500.000	2.500.000
01.04.02.04.08-Emolumentos Pessoais Serviços De Policia E Fronteira	19.550.011	19.550.011
01.04.02.04.09-Emolumentos Pessoais Serviços Diversos	8.504.161	8.504.161
<b>01.04.03-Multas e outras penalidades</b>	<b>10.117.379</b>	<b>10.117.379</b>
01.04.03.01-Multas por infracção ao código da estrada	325.000	325.000
01.04.03.07-Multas e outras penalidades	9.792.379	9.792.379
<b>01.04.05-Outras receitas diversas e não especificadas</b>	<b>19.343.546</b>	<b>19.343.546</b>
01.04.05.09-Outras Receitas Não Especificadas	19.343.546	19.343.546
<b>09-Operações De Tesouraria</b>	<b>2.810.718.194</b>	<b>2.810.718.194</b>
<b>09.01-Operacoes De Tesouraria Entradas</b>	<b>2.810.718.194</b>	<b>2.810.718.194</b>
<b>09.01.03-Contas De Movimentacao Interna Recebida</b>	<b>2.810.718.194</b>	<b>2.810.718.194</b>
09.01.03.01-Recebidas Pelos Fsa	2.810.718.194	2.810.718.194

Todos os mapas expurgam as operações entre as entidades da administração central, com exceção do mapas V e VI, que apresentam na integridade os fluxos recebidos e pagos pelos FSA e IP



Orçamento 2023

**Mapa V - Receita dos Serviços e Fundos Autónomos por Classificações Económica e Orgânica**  
 GOV - Ministério Da Justiça

	Cofre Geral De Justiça	MJT - Polícia Judiciária	Comissão Nacional Para Os Direitos Humanos E Cidadania	Unidade De Informação Financeira	Total
<b>Total</b>	<b>899.628.388</b>	<b>446.613.805</b>	<b>18.219.260</b>	<b>18.132.136</b>	<b>1.382.593.589</b>
<b>01-Receitas</b>	<b>669.924.850</b>	<b>11.000.000</b>	<b>0</b>	<b>0</b>	<b>680.924.850</b>
<b>01.03-Transferências</b>	<b>141.255.832</b>	<b>2.500.000</b>	<b>0</b>	<b>0</b>	<b>143.755.832</b>
<b>01.03.03-Das Administrações Públicas</b>	<b>141.255.832</b>	<b>2.500.000</b>	<b>0</b>	<b>0</b>	<b>143.755.832</b>
01.03.03.01.01.02-Transferências Ac - Correntes	141.255.832	2.500.000	0	0	143.755.832
<b>01.04-Outras receitas</b>	<b>528.669.018</b>	<b>8.500.000</b>	<b>0</b>	<b>0</b>	<b>537.169.018</b>
<b>01.04.01-Rendimentos de propriedade</b>	<b>10.500.000</b>	<b>0</b>	<b>0</b>	<b>0</b>	<b>10.500.000</b>
01.04.01.02-Dividendos	10.000.000	0	0	0	10.000.000
01.04.01.05.07-Outras Rendas	500.000	0	0	0	500.000
<b>01.04.02-Venda de bens e serviços</b>	<b>518.169.018</b>	<b>8.500.000</b>	<b>0</b>	<b>0</b>	<b>526.669.018</b>
01.04.02.01.09-Outras Vendas	400.000	0	0	0	400.000
01.04.02.02.01.00.04-Taxa de serviços policiais	0	5.000.000	0	0	5.000.000
01.04.02.02.02.03-Emolumentos E Custas Dos Registos E Notariado	517.769.018	0	0	0	517.769.018
01.04.02.04.02-Emolumentos Pessoais De Serviços De Justiça	0	3.500.000	0	0	3.500.000
<b>03-Activos E Passivos</b>	<b>229.703.538</b>	<b>0</b>	<b>0</b>	<b>0</b>	<b>229.703.538</b>
<b>03.01-Activos Não Financeiros</b>	<b>174.888.889</b>	<b>0</b>	<b>0</b>	<b>0</b>	<b>174.888.889</b>
<b>03.01.01-Activos Fixos</b>	<b>45.950.000</b>	<b>0</b>	<b>0</b>	<b>0</b>	<b>45.950.000</b>
03.01.01.02.01.01.02-Viaturas Ligeiras De Passageiros - Vendas	45.000.000	0	0	0	45.000.000
03.01.01.02.01.06.02-Motos E Motociclos - Vendas	350.000	0	0	0	350.000
03.01.01.02.03.02-Equipamento Administrativo - Vendas	300.000	0	0	0	300.000
03.01.01.02.04.02-Outra Maquinaria E Equipamento - Vendas	300.000	0	0	0	300.000
<b>03.01.02-Existências</b>	<b>15.000.000</b>	<b>0</b>	<b>0</b>	<b>0</b>	<b>15.000.000</b>
03.01.02.02.04.02-Mercadorias - Vendas	15.000.000	0	0	0	15.000.000
<b>03.01.03-Valores</b>	<b>113.938.889</b>	<b>0</b>	<b>0</b>	<b>0</b>	<b>113.938.889</b>
03.01.03.02-Valores - Vendas	113.938.889	0	0	0	113.938.889
<b>03.02-Activos financeiros</b>	<b>54.814.649</b>	<b>0</b>	<b>0</b>	<b>0</b>	<b>54.814.649</b>
<b>03.02.01-Mercado interno</b>	<b>50.814.649</b>	<b>0</b>	<b>0</b>	<b>0</b>	<b>50.814.649</b>
03.02.01.02.02-Depósitos Certif Depósito Poupan Mi - Levantamentos	50.814.649	0	0	0	50.814.649
<b>03.02.02-Mercado externo</b>	<b>4.000.000</b>	<b>0</b>	<b>0</b>	<b>0</b>	<b>4.000.000</b>
03.02.02.03.02-Títulos Me - Alienações	4.000.000	0	0	0	4.000.000
<b>09-Operações De Tesouraria</b>	<b>0</b>	<b>435.613.805</b>	<b>18.219.260</b>	<b>18.132.136</b>	<b>471.965.201</b>
<b>09.01-Operacoes De Tesouraria Entradas</b>	<b>0</b>	<b>435.613.805</b>	<b>18.219.260</b>	<b>18.132.136</b>	<b>471.965.201</b>
<b>09.01.03-Contas De Movimentacao Interna Recebida</b>	<b>0</b>	<b>435.613.805</b>	<b>18.219.260</b>	<b>18.132.136</b>	<b>471.965.201</b>
09.01.03.01-Recebidas Pelos Fsa	0	435.613.805	18.219.260	18.132.136	471.965.201


Todos os mapas expurgam as operações entre as entidades da administração central, com exceção do mapas V e VI, que apresentam na integridade os fluxos recebidos e pagos pelos FSA e IP

Orçamento 2023

**Mapa V - Receita dos Serviços e Fundos Autónomos por Classificações Económica e Orgânica**  
GOV - Ministério Da Educação

	ME- Fundação Caboverdiana De Acção Social E Escolar	ME - Universidade De Cabo Verde	Agencia De Regulação Do Ensino Superior	ME - Universidade Técnica Do Atlântico	Total
<b>01-Receitas</b>	1.558.060.829	986.933.503	38.982.678	200.689.920	2.784.666.930
<b>01.01-Impostos</b>	551.992.957	619.512.156	7.000.000	91.360.447	1.269.865.560
<b>01.01.06-Outros Impostos</b>	3.018.392	0	0	0	3.018.392
01.01.06.02-Imposto Especial Sobre Jogo	3.018.392	0	0	0	3.018.392
<b>01.03-Transferências</b>	355.141.797	49.693.356	0	7.234.276	412.069.429
<b>01.03.01-De Governos Estrangeiros</b>	330.795.000	16.481.806	0	5.290.967	352.567.773
01.03.01.01.03-Donativos Directos Corrente De Governos Estrangeiros	330.795.000	16.481.806	0	4.147.460	351.424.266
01.03.01.02.03-Donativos Directos Capital De Governos Estrangeiros	0	0	0	1.143.507	1.143.507
<b>01.03.02-De Organizações Internacionais</b>	13.481.200	33.211.550	0	1.943.309	48.636.059
01.03.02.01-Transferências Correntes De Organismo Internacional	13.481.200	33.211.550	0	943.309	47.636.059
01.03.02.02-Transferências Capital De Organismo Internacional	0	0	0	1.000.000	1.000.000
<b>01.03.03-Das Administrações Públicas</b>	10.865.597	0	0	0	10.865.597
01.03.03.01.02-Transferências Correntes Da Administração Local	180.000	0	0	0	180.000
01.03.03.01.09-Outras Transferências Correntes Administração Publica	10.685.597	0	0	0	10.685.597
<b>01.04-Outras receitas</b>	193.832.768	569.818.800	7.000.000	84.126.171	854.777.739
<b>01.04.01-Rendimentos de propriedade</b>	3.604.858	48.568.000	0	3.440.000	55.612.858
01.04.01.05.07-Outras Rendas	1.139.358	48.568.000	0	3.440.000	53.147.358
01.04.01.05.09-Outros rendimentos de propriedade	2.465.500	0	0	0	2.465.500
<b>01.04.02-Venda de bens e serviços</b>	136.742.656	498.673.538	7.000.000	78.874.548	721.290.742
01.04.02.01.01-Venda Mercadorias	103.000.000	0	0	0	103.000.000
01.04.02.01.03-Venda Publicações E Impressos	0	840.000	0	0	840.000
01.04.02.01.04-Venda Bens E Resíduos E Materiais Recuperados	10.000	0	0	0	10.000
01.04.02.01.05-Venda Embalagens E Vasilhame	10.000	0	0	0	10.000
01.04.02.01.09-Outras Vendas	6.419.232	0	0	0	6.419.232
01.04.02.02.01.00.09-Taxas de serviços de secretaria	27.303.424	490.186.793	0	73.877.734	591.367.951
01.04.02.02.02.09-Outros emolumentos e custas	0	7.646.745	0	4.996.814	12.643.559
01.04.02.03.09-Outras Taxas De Serviços	0	0	7.000.000	0	7.000.000
<b>01.04.03-Multas e outras penalidades</b>	0	11.396.160	0	1.811.623	13.207.783
01.04.03.09-Outras Multas E Penalidades	0	11.396.160	0	1.811.623	13.207.783
<b>01.04.04-Outras Transferências</b>	2.400.000	0	0	0	2.400.000
01.04.04.01-Outras Transferências Correntes	2.400.000	0	0	0	2.400.000

Todos os mapas expurgam as operações entre as entidades da administração central, com exceção do mapa V e VI, que apresentam na integridade os fluxos recebidos e pagos pelos FSA e IP



Orçamento 2023


**Mapa V - Receita dos Serviços e Fundos Autónomos por Classificações Económica e Orgânica**  
 GOV - Ministério Da Educação

	ME- Fundação Caboverdiana De Acção Social E Escolar	ME - Universidade Cabo Verde	Agencia De Regulação Do Ensino Superior	ME - Universidade Técnica Do Atlântico	Total
<b>01.04.05-Outras receitas diversas e não especificadas</b>	<b>51.085.254</b>	<b>11.181.102</b>	<b>0</b>	<b>0</b>	<b>62.266.356</b>
01.04.05.01-Receitas do totoloto nacional	13.085.254	0	0	0	13.085.254
01.04.05.09-Outras Receitas Não Especificadas	38.000.000	11.181.102	0	0	49.181.102
<b>03-Activos E Passivos</b>	<b>2.500.000</b>	<b>0</b>	<b>0</b>	<b>0</b>	<b>2.500.000</b>
<b>03.02-Activos financeiros</b>	<b>2.500.000</b>	<b>0</b>	<b>0</b>	<b>0</b>	<b>2.500.000</b>
<b>03.02.01-Mercado interno</b>	<b>2.500.000</b>	<b>0</b>	<b>0</b>	<b>0</b>	<b>2.500.000</b>
03.02.01.02.02-Depósitos Certif Depósito Poupan Mi - Levantamentos	2.500.000	0	0	0	2.500.000
<b>09-Operações De Tesouraria</b>	<b>1.003.567.872</b>	<b>367.421.347</b>	<b>31.982.678</b>	<b>109.329.473</b>	<b>1.512.301.370</b>
<b>09.01-Operacoes De Tesouraria Entradas</b>	<b>1.003.567.872</b>	<b>367.421.347</b>	<b>31.982.678</b>	<b>109.329.473</b>	<b>1.512.301.370</b>
<b>09.01.03-Contas De Movimentacao Interna Recebida</b>	<b>1.003.567.872</b>	<b>367.421.347</b>	<b>31.982.678</b>	<b>109.329.473</b>	<b>1.512.301.370</b>
09.01.03.01-Recebidas Pelos Fsa	1.003.567.872	367.421.347	31.982.678	109.329.473	1.512.301.370



Todos os mapas expurgam as operações entre as entidades da administração central, com exceção do mapas V e Vi, que apresentam na integridade os fluxos recebidos e pagos pelos FSA e IP






Orçamento 2023

**Mapa V - Receita dos Serviços e Fundos Autónomos por Classificações Económica e Orgânica**  
 GOV - Ministério Da Saúde

	MSSS - Hospital Central Agostinho Neto	MSSS - Hospital Central Baptista De Sousa	MSSS - Instituto Nacional de Saude Publica	MSSS - Regiao Sanitaria Santiago Norte	MSSS - Hospital Regional Dr Joao Morais	MSSS - Hospital Ramiro Figueira	Sub Total 1
<b>Total</b>	845.812.568	578.560.319	98.330.943	322.233.572	56.036.849	55.430.003	1.956.404.254
<b>01-Receitas</b>	404.103.659	266.000.960	29.932.247	190.360.919	36.562.877	37.593.351	964.554.013
<b>01.03-Transferências</b>	192.723.848	110.400.000	21.982.247	14.202.304	8.400.000	8.400.000	356.108.399
<b>01.03.01-De Governos Estrangeiros</b>	6.723.848	0	21.982.247	0	0	0	28.706.095
01.03.01.01.03-Donativos Directos Corrente De Governos Estrangeiros	0	0	20.612.247	0	0	0	20.612.247
01.03.01.02.03-Donativos Directos Capital De Governos Estrangeiros	6.723.848	0	1.370.000	0	0	0	8.093.848
<b>01.03.03-Das Administrações Públicas</b>	186.000.000	110.400.000	0	14.202.304	8.400.000	8.400.000	327.402.304
01.03.03.01.09-Outras Transferencias Correntes Administração Publica	186.000.000	110.400.000	0	14.202.304	8.400.000	8.400.000	327.402.304
<b>01.04-Outras receitas</b>	211.379.811	155.600.960	7.950.000	176.158.615	28.162.877	29.193.351	608.445.614
<b>01.04.01-Rendimentos de propriedade</b>	700.000	0	0	0	0	0	700.000
01.04.01.05.09-Outros rendimentos de propriedade	700.000	0	0	0	0	0	700.000
<b>01.04.02-Venda de bens e serviços</b>	207.679.811	153.600.960	7.650.000	176.158.615	28.162.877	29.193.351	602.445.614
01.04.02.01.09-Outras Vendas	2.000.000	0	0	0	0	0	2.000.000
01.04.02.03.01-Taxas De Serviços Médico-Hospitalares	205.679.811	153.600.960	7.650.000	176.158.615	28.162.877	29.193.351	600.445.614
<b>01.04.04-Outras Transferências</b>	3.000.000	2.000.000	300.000	0	0	0	5.300.000
01.04.04.01-Outras Transferencias Correntes	3.000.000	2.000.000	300.000	0	0	0	5.300.000
<b>03-Activos E Passivos</b>	12.000.000	0	0	0	0	0	12.000.000
<b>03.02-Activos financeiros</b>	12.000.000	0	0	0	0	0	12.000.000
<b>03.02.01-Mercado interno</b>	12.000.000	0	0	0	0	0	12.000.000
03.02.01.02.02-Depósitos Certif Depósito Poupan Mi - Levantamentos	12.000.000	0	0	0	0	0	12.000.000
<b>09-Operações De Tesouraria</b>	429.708.909	312.559.359	68.398.696	131.872.653	19.473.972	17.836.652	979.850.241
<b>09.01-Operacoes De Tesouraria Entradas</b>	429.708.909	312.559.359	68.398.696	131.872.653	19.473.972	17.836.652	979.850.241
<b>09.01.03-Contas De Movimentacao Interna Recebida</b>	429.708.909	312.559.359	68.398.696	131.872.653	19.473.972	17.836.652	979.850.241
09.01.03.01-Recebidas Pelos Fsa	429.708.909	312.559.359	68.398.696	131.872.653	19.473.972	17.836.652	979.850.241

Todos os mapas expurgam as operações entre as entidades da administração central, com exceção do mapas V e VI, que apresentam na integridade os fluxos recebidos e pagos pelos FSA e IP






Orçamento 2023

**Mapa V - Receita dos Serviços e Fundos Autónomos por Classificações Económica e Orgânica**  
 GOV - Ministério Da Saúde

	MSSS - Hospital Regional São Francisco de Assis	Msss - Comissão De Coordenação Do Álcool E De Outras Drogas					Sub Total 2
<b>Total</b>	<b>77.749.776</b>	<b>103.097.410</b>					<b>180.847.186</b>
<b>01-Receitas</b>	<b>47.991.401</b>	<b>58.450.776</b>					<b>106.442.177</b>
<b>01.03-Transferências</b>	<b>8.400.000</b>	<b>56.255.832</b>					<b>64.655.832</b>
<b>01.03.03-Das Administrações Públicas</b>	<b>8.400.000</b>	<b>56.255.832</b>					<b>64.655.832</b>
01.03.03.01.01.02-Transferências Ac - Correntes	0	56.255.832					56.255.832
01.03.03.01.09-Outras Transferencias Correntes Administração Publica	8.400.000	0					8.400.000
<b>01.04-Outras receitas</b>	<b>39.591.401</b>	<b>2.194.944</b>					<b>41.786.345</b>
<b>01.04.02-Venda de bens e serviços</b>	<b>39.591.401</b>	<b>2.194.944</b>					<b>41.786.345</b>
01.04.02.01.03-Venda Publicações E Impressos	0	48.000					48.000
01.04.02.01.09-Outras Vendas	0	96.000					96.000
01.04.02.03.01-Taxas De Serviços Médico-Hospitalares	39.591.401	2.050.944					41.642.345
<b>09-Operações De Tesouraria</b>	<b>29.758.375</b>	<b>44.646.634</b>					<b>74.405.009</b>
<b>09.01-Operacoes De Tesouraria Entradas</b>	<b>29.758.375</b>	<b>44.646.634</b>					<b>74.405.009</b>
<b>09.01.03-Contas De Movimentacao Interna Recebida</b>	<b>29.758.375</b>	<b>44.646.634</b>					<b>74.405.009</b>
09.01.03.01-Recebidas Pelos Fsa	29.758.375	44.646.634					74.405.009

Todos os mapas expurgam as operações entre as entidades da administração central, com exceção do mapas V e VI, que apresentam na integridade os fluxos recebidos e pagos pelos FSA e IP




Orçamento 2023

**Mapa V - Receita dos Serviços e Fundos Autónomos por Classificações Económica e Orgânica**  
 GOV - Ministério Da Saúde

<b>Totál Geral</b>		<b>2.137.251.440</b>
<b>01-Recetas</b>		<b>1.070.996.190</b>
<b>01.03-Transferências</b>		<b>420.764.231</b>
<b>01.03.01-De Governos Estrangeiros</b>		<b>28.706.095</b>
01.03.01.01.03-Donativos Directos Corrente De Governos Estrangeiros		20.612.247
01.03.01.02.03-Donativos Directos Capital De Governos Estrangeiros		8.093.848
<b>01.03.03-Das Administrações Públicas</b>		<b>392.058.136</b>
01.03.03.01.01.02-Transferencias Ac - Correntes		56.255.832
01.03.03.01.09-Outras Transferencias Correntes Administração Publica		335.802.304
<b>01.04-Outras receitas</b>		<b>650.231.959</b>
<b>01.04.01-Rendimentos de propriedade</b>		<b>700.000</b>
01.04.01.05.09-Outros rendimentos de propriedade		700.000
<b>01.04.02-Venda de bens e serviços</b>		<b>644.231.959</b>
01.04.02.01.03-Venda Publicações E Impressos		48.000
01.04.02.01.09-Outras Vendas		2.096.000
01.04.02.03.01-Taxas De Serviços Médico-Hospitalares		642.087.959
<b>01.04.04-Outras Transferências</b>		<b>5.300.000</b>
01.04.04.01-Outras Transferencias Correntes		5.300.000
<b>03-Activos E Passivos</b>		<b>12.000.000</b>
<b>03.02-Activos financeiros</b>		<b>12.000.000</b>
<b>03.02.01-Mercado interno</b>		<b>12.000.000</b>
03.02.01.02.02-Depósitos Certif Depósito Poupan Mi -Levantamentos		12.000.000
<b>09-Operações De Tesouraria</b>		<b>1.054.255.250</b>
<b>09.01-Operacoes De Tesouraria Entradas</b>		<b>1.054.255.250</b>
<b>09.01.03-Contas De Movimentacao Interna Recebida</b>		<b>1.054.255.250</b>
09.01.03.01-Recebidas Pelos Fsa		1.054.255.250

*Todos os mapas expurgam as operações entre as entidades da administração central, com exceção do mapas V e VI, que apresentam na integridade os fluxos recebidos e pagos pelos FSA e IP*




Orçamento 2023

**Mapa V - Receita dos Serviços e Fundos Autónomos por Classificações Económica e Orgânica**  
 GOV - Ministério Da Cultura e das Industrias Criativas

	MCIC - Arquivo Histórico Nacional	MCIC - Biblioteca Nacional de Cabo Verde	MCIC - Instituto Do Património Cultural	MCIC - Fundo Autónimo De Apoio A Cultura E As Industrias Criativas	Centro Nacional De Artesanato E Design	Total
<b>Total</b>	45.506.620	38.735.417	91.221.689	80.142.707	32.316.003	287.922.436
<b>01-Receitas</b>	6.413.491	3.300.000	2.250.000	19.122.038	1.000.000	32.085.529
<b>01.01-Impostos</b>	0	0	0	6.036.784	0	6.036.784
01.01.06.02-Imposto Especial Sobre Jogo	0	0	0	6.036.784	0	6.036.784
<b>01.03-Transferências</b>	3.263.491	0	0	0	0	3.263.491
<b>01.03.02-De Organizações Internacionais</b>	3.263.491	0	0	0	0	3.263.491
01.03.02.01-Transferencias Correntes De Organismo Internacional	3.263.491	0	0	0	0	3.263.491
<b>01.04-Outras receitas</b>	3.150.000	3.300.000	2.250.000	13.085.254	1.000.000	22.785.254
<b>01.04.01-Rendimentos de propriedade</b>	3.150.000	0	0	0	1.000.000	4.150.000
01.04.01.05.07-Outras Rendas	3.150.000	0	0	0	1.000.000	4.150.000
<b>01.04.02-Venda de bens e serviços</b>	0	3.300.000	2.000.000	0	0	5.300.000
01.04.02.01.03-Venda Publicações E Impressos	0	2.500.000	0	0	0	2.500.000
01.04.02.01.09-Outras Vendas	0	800.000	2.000.000	0	0	2.800.000
<b>01.04.05-Outras receitas diversas e não especificadas</b>	0	0	250.000	13.085.254	0	13.335.254
01.04.05.01-Receitas do totoloto nacional	0	0	0	13.085.254	0	13.085.254
01.04.05.09-Outras Receitas Não Especificadas	0	0	250.000	0	0	250.000
<b>03-Activos E Passivos</b>	0	0	0	61.020.669	0	61.020.669
<b>03.02-Activos financeiros</b>	0	0	0	61.020.669	0	61.020.669
03.02.01.02.02-Depósitos Certif Depósito Poupan Mi - Levantamentos	0	0	0	61.020.669	0	61.020.669
<b>09-Operações De Tesouraria</b>	39.093.129	35.435.417	88.971.689	0	31.316.003	194.816.238
<b>09.01-Operacoes De Tesouraria Entradas</b>	39.093.129	35.435.417	88.971.689	0	31.316.003	194.816.238
<b>09.01.03-Contas De Movimentacao Interna Recebida</b>	39.093.129	35.435.417	88.971.689	0	31.316.003	194.816.238
09.01.03.01-Recebidas Pelos Fsa	39.093.129	35.435.417	88.971.689	0	31.316.003	194.816.238

Todos os mapas expurgam as operações entre as entidades da administração central, com exceção do mapas V e VI, que apresentam na integridade os fluxos recebidos e pagos pelos FSA e IP



Orçamento 2023

**Mapa V - Receita dos Serviços e Fundos Autónomos por Classificações Económica e Orgânica**

GOV - Ministério Do Turismo E Transportes

	Instituto De Prevenção E Investigação De Acidentes Aeronáuticos E Marítimos	Instituto Do Turismo De Cabo Verde	Total
<b>01-Recetas</b>	56.758.632	62.369.266	119.127.898
<b>01.03-Transferências</b>	53.810.930	47.339.076	101.150.006
<b>01.03.03-Das Administrações Públicas</b>	13.850.000	0	13.850.000
01.03.03.01.01.02-Transferências Ac - Correntes	13.850.000	0	13.850.000
<b>01.04-Outras receitas</b>	39.960.930	47.339.076	87.300.006
<b>01.04.02-Venda de bens e serviços</b>	39.960.930	39.320.358	79.281.288
01.04.02.02.01.13-Taxa De Vistoria De Abertura E Renovação	0	4.240.000	4.240.000
01.04.02.02.01.14-Declaração Ou Emissão De Títulos	0	800.000	800.000
01.04.02.03.09-Outras Taxas De Serviços	39.960.930	34.280.358	74.241.288
<b>01.04.03-Multas e outras penalidades</b>	0	864.000	864.000
01.04.03.08-Coimas	0	864.000	864.000
<b>01.04.05-Outras receitas diversas e não especificadas</b>	0	7.154.718	7.154.718
01.04.05.03-Devoluções	0	100.000	100.000
01.04.05.09-Outras Receitas Não Especificadas	0	7.054.718	7.054.718
<b>03-Activos E Passivos</b>	2.947.702	0	2.947.702
<b>03.02-Activos financeiros</b>	2.947.702	0	2.947.702
<b>03.02.01-Mercado interno</b>	2.947.702	0	2.947.702
03.02.01.02.02-Depósitos Certif Depósito Poupan Mi - Levantamentos	2.947.702	0	2.947.702
<b>09-Operações De Tesouraria</b>	0	15.030.190	15.030.190
<b>09.01-Operacoes De Tesouraria Entradas</b>	0	15.030.190	15.030.190
<b>09.01.03-Contas De Movimentacao Interna Recebida</b>	0	15.030.190	15.030.190
09.01.03.01-Recebidas Pelos Fsa	0	15.030.190	15.030.190

Todos os mapas expurgam as operações entre as entidades da administração central, com exceção do mapas V e VI, que apresentam na integridade os fluxos recebidos e pagos pelos FSA e IP




Orçamento 2023

**Mapa V - Receita dos Serviços e Fundos Autônomos por Classificações Económica e Orgânica**  
Gov - Ministério Do Mar

	Mem - Instituto Marítimo E Portuario	MEE - Fundo Autonomo Do Desenvolvimento De Transporte Maritimo	MEM - Fundo Nacional Das Pescas	Instituto Do Mar	Total
<b>01-Receitas</b>	295.448.056	708.940.000	173.500.000	144.859.398	1.322.747.454
<b>01.03-Transferências</b>	129.596.464	372.400.000	166.460.776	54.230.162	722.687.402
<b>01.03.01-De Governos Estrangeiros</b>	0	0	0	35.108.257	94.808.257
01.03.01.01-03-Donativos Directos Corrente De Governos Estrangeiros	0	0	0	12.800.000	12.800.000
<b>01.03.02-De Organizações Internacionais</b>	0	0	0	5.308.257	5.308.257
01.03.02.01-Transferencias Correntes De Organismo Internacional	0	0	0	5.308.257	5.308.257
<b>01.03.03-Das Administrações Públicas</b>	59.700.000	0	0	17.000.000	76.700.000
01.03.03.01.01-02-Transferencias Ac - Correntes	59.700.000	0	0	17.000.000	76.700.000
<b>01.04-Outras receitas</b>	69.896.464	372.400.000	166.460.776	19.121.905	627.879.145
<b>01.04.01-Rendimentos de propriedade</b>	10.600.000	42.400.000	164.960.776	13.058.832	231.019.608
01.04.01.05-03-Rendas De Outras Concessões	10.600.000	42.400.000	164.960.776	0	217.960.776
01.04.01.05-06-Rendas De Edifícios	0	0	0	3.700.000	3.700.000
01.04.01.05-07-Outras Rendas	0	0	0	9.358.832	9.358.832
<b>01.04.02-Venda de bens e serviços</b>	58.446.464	308.000.000	500.000	5.063.073	372.009.537
01.04.02.01.01-Venda Mercadorias	0	0	0	300.000	300.000
01.04.02.01.03-Venda Publicações E Impressos	1.565.009	0	0	0	1.565.009
01.04.02.01.09-Outras Vendas	0	0	0	4.763.073	4.763.073
01.04.02.02.01.00-09-Taxas de serviços de secretaria	7.576.612	0	0	0	7.576.612
01.04.02.02.01.02-05-Taxa pela extração de materiais inertes em explorações particulares a céu aberto	300.000	0	0	0	300.000
01.04.02.02.01.09-09-Outras Taxas Diversas	15.138.435	0	500.000	0	15.638.435
01.04.02.02.01.10-Taxa De Segurança Maritima	0	308.000.000	0	0	308.000.000
01.04.02.02.01.13-Taxa De Vistoria De Abertura E Renovação	3.866.408	0	0	0	3.866.408
01.04.02.02.02.01-Emolumentos E Custas De Portos E Capitancias	30.000.000	0	0	0	30.000.000
<b>01.04.03-Multas e outras penalidades</b>	500.000	0	1.000.000	0	1.500.000
01.04.03.07-Multas e outras penalidades	500.000	0	0	0	500.000
01.04.03.09-Outras Multas E Penalidades	0	0	1.000.000	0	1.000.000
<b>01.04.04-Outras Transferências</b>	350.000	22.000.000	0	0	22.350.000
01.04.04.01-Outras Transferencias Correntes	350.000	22.000.000	0	0	22.350.000
<b>01.04.05-Outras receitas diversas e não especificadas</b>	0	0	0	1.000.000	1.000.000
01.04.05.09-Outras Receitas Não Especificadas	0	0	0	1.000.000	1.000.000
<b>03-Activos E Passivos</b>	89.500.000	0	7.039.224	21.275.281	117.814.505

Todos os mapas expurgam as operações entre as entidades da administração central, com exceção do mapas V e VI, que apresentam na integridade os fluxos recebidos e pagos pelos FSA e IP



Orçamento 2023

**Mapa V - Receita dos Serviços e Fundos Autónomos por Classificações Económica e Orgânica**

Gov - Ministério Do Mar

	Mem - Instituto Marítimo E Portuario	MEE - Fundo Autonomo Do Desenvolvimento De Transporte Maritimo	MEM - Fundo Nacional Das Pescas	Instituto Do Mar	Total
<b>03.02-Activos financeiros</b>	<b>4.000.000</b>	<b>0</b>	<b>7.039.224</b>	<b>21.275.281</b>	<b>32.314.505</b>
<b>03.02.01-Mercado interno</b>	<b>4.000.000</b>	<b>0</b>	<b>7.039.224</b>	<b>21.275.281</b>	<b>32.314.505</b>
03.02.01.02.02-Depósitos Certif Depósito Poupan Mi - Levantamentos	4.000.000	0	7.039.224	21.275.281	32.314.505
<b>03.03-Passivos Financeiros</b>	<b>85.500.000</b>	<b>0</b>	<b>0</b>	<b>0</b>	<b>85.500.000</b>
<b>03.03.01-Mercado Interno</b>	<b>85.500.000</b>	<b>0</b>	<b>0</b>	<b>0</b>	<b>85.500.000</b>
03.03.01.04.01-Empréstimos Obtidos Pmi - Aquisições	85.500.000	0	0	0	85.500.000
<b>09-Operações De Tesouraria</b>	<b>76.351.592</b>	<b>336.540.000</b>	<b>0</b>	<b>69.353.955</b>	<b>482.245.547</b>
<b>09.01-Operacoes De Tesouraria Entradas</b>	<b>76.351.592</b>	<b>336.540.000</b>	<b>0</b>	<b>69.353.955</b>	<b>482.245.547</b>
<b>09.01.03-Contas De Movimentacao Interna Recebida</b>	<b>76.351.592</b>	<b>336.540.000</b>	<b>0</b>	<b>69.353.955</b>	<b>482.245.547</b>
09.01.03.01-Recebidas Pelos Fsa	76.351.592	336.540.000	0	69.353.955	482.245.547


Todos os mapas expurgam as operações entre as entidades da administração central, com exceção do mapas V e VI, que apresentam na integridade os fluxos recebidos e pagos pelos FSA e IP

Orçamento 2023

**Mapa V - Receita dos Serviços e Fundos Autónomos por Classificações Económica e Orgânica**  
 GOV - Ministério Da Agricultura e Ambiente

	MAA - Instituto Nacional De Investigação E Des. Agrário	MAA - Instituto Nacional De Meteorologia E Geofísica	MAA - Agencia Nacional De Agua E Saneamento	Total
<b>01-Recetas</b>	143.206.085	203.180.686	945.662.750	1.292.049.521
<b>01.03-Transferências</b>	46.395.437	162.676.790	462.454.930	671.527.157
<b>01.03.01-De Governos Estrangeiros</b>	9.005.590	13.269.061	376.673.861	398.948.512
01.03.01.01.03-Donativos Directos Corrente De Governos Estrangeiros	9.005.590	13.269.061	376.673.861	398.948.512
<b>01.04-Outras receitas</b>	37.389.847	149.407.729	85.781.069	272.578.645
<b>01.04.01-Rendimentos de propriedade</b>	1.715.419	0	0	1.715.419
01.04.01.05.07-Outras Rendas	1.243.000	0	0	1.243.000
01.04.01.05.09-Outros rendimentos de propriedade	472.419	0	0	472.419
<b>01.04.02-Venda de bens e serviços</b>	34.194.428	149.407.729	85.671.069	269.273.226
01.04.02.01.01-Venda Mercadorias	26.768.436	0	0	26.768.436
01.04.02.01.09-Outras Vendas	7.425.992	500.000	600.000	8.525.992
01.04.02.02.01.00.08-Taxa de exploração de água	0	0	84.471.069	84.471.069
01.04.02.02.01.09.09-Outras Taxas Diversas	0	148.907.729	0	148.907.729
01.04.02.02.09-Outros emolumentos e custas	0	0	400.000	400.000
01.04.02.03.09-Outras Taxas De Serviços	0	0	200.000	200.000
<b>01.04.03-Multas e outras penalidades</b>	0	0	110.000	110.000
01.04.03.09-Outras Multas E Penalidades	0	0	110.000	110.000
<b>01.04.04-Outras Transferências</b>	1.480.000	0	0	1.480.000
01.04.04.01-Outras Transferencias Correntes	1.480.000	0	0	1.480.000
<b>03-Activos E Passivos</b>	0	16.313.054	8.000.000	24.313.054
<b>03.01-Activos Não Financeiros</b>	0	313.054	0	313.054
<b>03.01.01-Activos Fixos</b>	0	313.054	0	313.054
03.01.01.02.04.02-Outra Maquinaria E Equipamento - Vendas	0	313.054	0	313.054
<b>03.02-Activos financeiros</b>	0	16.000.000	8.000.000	24.000.000
<b>03.02.01-Mercado interno</b>	0	16.000.000	8.000.000	24.000.000
03.02.01.02.02-Depósitos Certif Depósito Poupan Mi - Levantamentos	0	16.000.000	8.000.000	24.000.000
<b>09-Operações De Tesouraria</b>	96.810.648	24.190.842	475.207.820	596.209.310
<b>09.01-Operacoes De Tesouraria Entradas</b>	96.810.648	24.190.842	475.207.820	596.209.310
<b>09.01.03-Contas De Movimentacao Interna Recebida</b>	96.810.648	24.190.842	475.207.820	596.209.310
09.01.03.01-Recebidas Pelos Fsa	96.810.648	24.190.842	475.207.820	596.209.310

Todos os mapas expurgam as operações entre as entidades da administração central, com exceção do mapas V e VI, que apresentam na integridade os fluxos recebidos e pagos pelos FSA e IP



Orçamento 2023

**Mapa V - Receita dos Serviços e Fundos Autónomos por Classificações Económica e Orgânica**  
 GOV - Ministério Da Indústria, Comércio E Energia

	MICE - Instituto De Gestão De Qualidade E Da Propriedade Intelectual	Total
<b>01-Recitas</b>	49.736.639	49.736.639
<b>01.04-Outras receitas</b>	22.516.496	22.516.496
<b>01.04.02-Venda de bens e serviços</b>	22.516.496	22.516.496
01.04.02.02.01.09-Outras Taxas Diversas	22.516.496	22.516.496
<b>09-Operações De Tesouraria</b>	27.220.143	27.220.143
<b>09.01-Operacoes De Tesouraria Entradas</b>	27.220.143	27.220.143
<b>09.01.03-Contas De Movimentacao Interna Recebida</b>	27.220.143	27.220.143
09.01.03.01-Recebidas Pelos Fsa	27.220.143	27.220.143


Orçamento 2023

**Mapa V - Receita dos Serviços e Fundos Autónomos por Classificações Económica e Orgânica**  
 GOV - Ministério Das Infraestruturas, do Ordenamento do Território e Habitação

	MIOTH - Instituto Nacional De Gestão Do Território	Total
<b>01-Recitas</b>	103.826.618	103.826.618
<b>01.04-Outras receitas</b>	36.721.841	36.721.841
<b>01.04.01-Rendimentos de propriedade</b>	14.821.841	14.821.841
01.04.01.05.07-Outras Rendas	14.821.841	14.821.841
<b>01.04.02-Venda de bens e serviços</b>	21.900.000	21.900.000
01.04.02.01.09-Outras Vendas	5.900.000	5.900.000
01.04.02.02.01.09-Outras Taxas Diversas	16.000.000	16.000.000
<b>09-Operações De Tesouraria</b>	67.104.777	67.104.777
<b>09.01-Operacoes De Tesouraria Entradas</b>	67.104.777	67.104.777
<b>09.01.03-Contas De Movimentacao Interna Recebida</b>	67.104.777	67.104.777
09.01.03.01-Recebidas Pelos Fsa	67.104.777	67.104.777

Todos os mapas expurgam as operações entre as entidades da administração central, com exceção do mapas V e VI, que apresentam na integridade os fluxos recebidos e pagos pelos FSA e IP






Orçamento 2023  
**Mapa V - Receita dos Serviços e Fundos Autónomos por Classificações Económicas e Orgânicas**

	<b>Total FSA</b>
<b>Total</b>	<b>17.677.779.806</b>
<b>01-Recitas</b>	<b>5.385.975.447</b>
01.01-Impostos	15.091.960
<b>01.01.06-Outros impostos</b>	<b>15.091.960</b>
01.01.06.02-Imposto Especial Sobre Jogo	15.091.960
01.03-Transferências	1.688.181.399
<b>01.03.01-De Governos Estrangeiros</b>	<b>793.022.380</b>
01.03.01.01.03-Donativos Directos Corrente De Governos Estrangeiros	783.785.025
01.03.01.02.03-Donativos Directos Capital De Governos Estrangeiros	9.237.355
<b>01.03.02-De Organizações Internacionais</b>	<b>146.887.580</b>
01.03.02.01-Transferencias Correntes De Organismo Internacional	145.887.580
01.03.02.02-Transferencias Capital De Organismo Internacional	1.000.000
<b>01.03.03-Das Administrações Públicas</b>	<b>748.271.439</b>
01.03.03.01.01.02-Transferencias Ac - Correntes	399.253.538
01.03.03.01.02-Transferencias Correntes Da Administração Local	180.000
01.03.03.01.09-Outras Transferencias Correntes Administração Publica	348.837.901
01.04-Outras receitas	3.682.702.088
<b>01.04.01-Rendimentos de propriedade</b>	<b>352.767.314</b>
01.04.01.02-Dividendos	10.000.000
01.04.01.05.03-Rendas De Outras Concessões	217.960.776
01.04.01.05.04-Rendas De Terrenos	2.500.000
01.04.01.05.05-Rendas De Habitações	4.200.000
01.04.01.05.06-Rendas De Edifícios	5.320.000
01.04.01.05.07-Outras Rendas	84.001.031
01.04.01.05.09-Outros rendimentos de propriedade	28.785.507
<b>01.04.02-Venda de bens e serviços</b>	<b>2.942.807.180</b>
01.04.02.01.01-Venda Mercadorias	131.088.436
01.04.02.01.02-Venda Bens Inutilizados	851.381
01.04.02.01.03-Venda Publicações E Impressos	5.003.009
01.04.02.01.04-Venda Bens E Resíduos E Materiais Recuperados	10.000
01.04.02.01.05-Venda Embalagens E Vasilhame	10.000
01.04.02.01.09-Outras Vendas	46.045.047
01.04.02.02.01.00.01-Taxa de serviços de passaportes	31.000.000
01.04.02.02.01.00.04-Taxa de serviços policiais	15.424.246
01.04.02.02.01.00.08-Taxa de exploração de água	84.471.069
01.04.02.02.01.00.09-Taxas de serviços de secretaria	746.929.309

Todos os mapas expurgam as operações entre as entidades da administração central, com exceção do mapas V e VI, que apresentam na integridade os fluxos recebidos e pagos pelos FSA e IP




Orçamento 2023

Mapa V - Receita dos Serviços e Fundos Autónomos por Classificações Económicas e Orgânicas

	Total FSA
01.04.02.02.01.02.05-Taxa pela extração de materiais inertes em explorações particulares a céu aberto	300.000
01.04.02.02.01.09.09-Outras Taxas Diversas	204.423.660
01.04.02.02.01.10-Taxa De Segurança Marítima	308.000.000
01.04.02.02.01.13-Taxa De Vistoria De Abertura E Renovação	8.106.408
01.04.02.02.01.14-Declaração Ou Emissão De Títulos	800.000
01.04.02.02.01.17-Taxa De Licença De Uso E Porte De Armas	2.500.000
01.04.02.02.02.01-Emolumentos E Custas De Portos E Capitánias	30.000.000
01.04.02.02.02.02-Emolumentos E Custas Judiciais	600.000
01.04.02.02.02.03-Emolumentos E Custas Dos Registos E Notariado	517.769.018
01.04.02.02.02.09-Outros emolumentos e custas	41.392.178
01.04.02.03.01-Taxas De Serviços Médico-Hospitalares	643.587.959
01.04.02.03.02-Taxas De Serviços Das Oficinas Do Estado	7.500.000
01.04.02.03.09-Outras Taxas De Serviços	85.441.288
01.04.02.04.02-Emolumentos Pessoais De Serviços De Justiça	3.500.000
01.04.02.04.08-Emolumentos Pessoais De Polícia E Fronteira	19.550.011
01.04.02.04.09-Emolumentos Pessoais Serviços Diversos	8.504.161
<b>01.04.03-Multas e outras penalidades</b>	<b>26.999.162</b>
01.04.03.01-Multas por infração ao código da estrada	325.000
01.04.03.07-Multas e outras penalidades	10.492.379
01.04.03.08-Coimas	864.000
01.04.03.09-Outras Multas E Penalidades	15.317.783
<b>01.04.04-Outras Transferências</b>	<b>78.430.000</b>
01.04.04.01-Outras Transferencias Correntes	78.430.000
<b>01.04.05-Outras receitas diversas e não especificadas</b>	<b>281.698.432</b>
01.04.05.01-Receitas do totoloto nacional	43.617.513
01.04.05.03-Devoluções	100.000
01.04.05.09-Outras Receitas Não Especificadas	237.980.919
<b>03-Activos E Passivos</b>	<b>458.829.362</b>
<b>03.01-Activos Não Financeiros</b>	<b>175.201.943</b>
<b>03.01.01-Activos Fixos</b>	<b>46.263.054</b>
03.01.01.02.01.01.02-Viaturas Ligeiras De Passageiros - Vendas	45.000.000
03.01.01.02.01.06.02-Motos E Motociclos - Vendas	350.000
03.01.01.02.03.02-Equipamento Administrativo - Vendas	300.000
03.01.01.02.04.02-Outra Maquinaria E Equipamento - Vendas	613.054
<b>03.01.02-Existências</b>	<b>15.000.000</b>

Todos os mapas expurgam as operações entre as entidades da administração central, com exceção do mapas V e VI, que apresentam na integridade os fluxos recebidos e pagos pelos FSA e IP




**Mapa V - Receita dos Serviços e Fundos Autónomos por Classificações Económicas e Orgânicas**

	<b>Total FSA</b>
03.01.02.02.04.02-Mercadorias - Vendas	15.000.000
<b>03.01.03-Valores</b>	<b>113.938.889</b>
03.01.03.02-Valores - Vendas	113.938.889
<b>03.02-Activos financeiros</b>	<b>198.127.419</b>
<b>03.02.01-Mercado interno</b>	<b>194.127.419</b>
03.02.01.02.02-Depósitos Certif Depósito Poupan Mi -Levantamentos	194.127.419
<b>03.02.02-Mercado externo</b>	<b>4.000.000</b>
03.02.02.03.02-Títulos Me - Alienações	4.000.000
<b>03.03-Passivos Financeiros</b>	<b>85.500.000</b>
<b>03.03.01-Mercado Interno</b>	<b>85.500.000</b>
03.03.01.04.01-Emprestimos Obtidos Pmi - Aquisições	85.500.000
<b>09-Operações De Tesouraria</b>	<b>11.832.974.997</b>
<b>09.01-Operacoes De Tesouraria Entradas</b>	<b>11.832.974.997</b>
<b>09.01.03-Contas De Movimentacao Interna Recebida</b>	<b>11.832.974.997</b>
09.01.03.01-Recebidas Pelos Fsa	11.832.974.997

Todos os mapas expurgam as operações entre as entidades da administração central, com exceção do mapas V e VI, que apresentam na integridade os fluxos recebidos e pagos pelos FSA e IP





Orçamento 2023

**Mapa VI - Despesas dos Serviços e Fundos Autónomos por Classificações Económica e Orgânica**  
CHGOV - Gabinete Do Primeiro Ministro

	Autoridade Da Zona Económica Especial Marítima Em Sv	Total
<b>02-Despesas</b>	<b>83.197.860</b>	<b>83.197.860</b>
<b>02.01-Despesas com pessoal</b>	<b>82.697.860</b>	<b>82.697.860</b>
<b>02.01.01-Remunerações certas e permanentes</b>	<b>12.725.663</b>	<b>12.725.663</b>
02.01.01.01.02-Pessoal Do Quadro	11.177.496	11.177.496
02.01.01.01.03-Pessoal Contratado	425.496	425.496
02.01.01.02.02-Subsídios Permanentes	10.080.000	10.080.000
<b>02.01.02-Segurança Social</b>	<b>672.000</b>	<b>672.000</b>
02.01.02.01.01-Contribuições Para A Segurança Social	1.548.167	1.548.167
<b>02.02-Aquisição de bens e serviços</b>	<b>69.972.197</b>	<b>69.972.197</b>
<b>02.02.01-Aquisição de bens</b>	<b>290.000</b>	<b>290.000</b>
02.02.01.00.05-Material De Escritório	50.000	50.000
02.02.01.01.03-Material De Limpeza, Higiene E Conforto	150.000	150.000
02.02.01.09.09-Outros Bens	90.000	90.000
<b>02.02.02-Aquisição De Serviços</b>	<b>69.682.197</b>	<b>69.682.197</b>
02.02.02.00.02-Conservação E Reparação De Bens	320.000	320.000
02.02.02.00.03-Comunicações	300.000	300.000
02.02.02.00.04-Transportes	100.000	100.000
02.02.02.00.05-Água	160.000	160.000
02.02.02.00.06-Energia Elétrica	400.000	400.000
02.02.02.00.08-Representação Dos Serviços	210.213	210.213
02.02.02.00.09-Deslocação E Estadas	3.000.000	3.000.000
02.02.02.01.00-Vigilância E Segurança	400.000	400.000
02.02.02.01.02-Honorários	2.280.000	2.280.000
02.02.02.01.03.01-Assistência Técnica - Residentes	27.421.984	27.421.984
02.02.02.01.03.02-Assistência Técnica - Não Residentes	35.000.000	35.000.000
02.02.02.09.09-Outros Serviços	90.000	90.000
<b>03-Activos E Passivos</b>	<b>500.000</b>	<b>500.000</b>
<b>03.01-Activos Não Financeiros</b>	<b>500.000</b>	<b>500.000</b>
<b>03.01.01-Activos Fixos</b>	<b>500.000</b>	<b>500.000</b>
03.01.01.02.03.01-Equipamento Administrativo - Aquisições	500.000	500.000

Todos os mapas expurgam as operações entre as entidades da administração central, com exceção do mapas V e VI, que apresentam na integridade os fluxos recebidos e pagos pelos FSA e IP



Orçamento 2023  
**Mapa VI - Despesas dos Serviços e Fundos Autônomos por Classificações Económica e Orgânica**  
 CHGOV - Ministro Adjunto do Primeiro-Ministro para a Juventude e Desporto


	Instituto Do Desporto E Da Juventude IP	Onad - Organização Nacional Antidopagem de Cabo Verde	Total
<b>02-Despesas</b>	400.226.068	48.054.317	448.280.385
<b>02.01-Despesas com pessoal</b>	305.926.857	45.754.317	351.681.174
<b>02.01.01-Remunerações certas e permanentes</b>	54.951.200	11.055.513	66.006.713
02.01.01.01.02-Pessoal Do Quadro	47.639.162	8.512.632	56.151.794
02.01.01.01.03-Pessoal Contratado	12.617.244	0	12.617.244
02.01.01.01.04-Pessoal Em Regime De Avença	29.315.088	2.880.000	32.195.088
02.01.01.02.02-Subsídios Permanentes	0	800.000	800.000
02.01.01.02.03-Despesas De Representação	500.000	240.000	740.000
02.01.01.02.05-Horas Extraordinárias	500.000	100.000	600.000
02.01.01.02.09-Outros Suplementos E Abonos	100.000	0	100.000
02.01.01.03.02.01-Recrutamentos E Nomeações	0	1.800.000	1.800.000
02.01.01.03.02.02-Recrutamentos E Nomeações Em Curso	3.310.020	0	3.310.020
02.01.01.03.05-Regressos	0	2.692.632	2.692.632
<b>02.01.02-Segurança Social</b>	1.296.810	0	1.296.810
02.01.02.01.01-Contribuições Para A Segurança Social	7.312.038	2.542.881	9.854.919
02.01.02.01.03-Abono De Família	6.950.098	2.475.801	9.425.899
02.01.02.01.04-Seguros De Acidentes No Trabalho	38.400	0	38.400
<b>02.02-Aquisição de bens e serviços</b>	323.540	67.080	390.620
<b>02.02.01-Aquisição de bens</b>	82.092.511	33.623.649	115.716.160
02.02.01.00.05-Material De Escritório	12.350.000	6.341.521	18.691.521
02.02.01.00.06-Material De Consumo Clínico	600.000	570.000	1.170.000
02.02.01.00.08-Material De Educação, Cultura E Recreio	400.000	2.300.000	2.700.000
02.02.01.00.09-Material De Transporte - Peças	7.500.000	2.050.000	9.550.000
02.02.01.01.00-Livros E Documentação Técnica	200.000	0	200.000
02.02.01.01.01-Artigos Honoríficos E De Decoração	500.000	400.000	900.000
02.02.01.01.02-Combustíveis E Lubrificantes	150.000	0	150.000
02.02.01.01.03-Material De Limpeza, Higiene E Conforto	2.000.000	495.521	2.495.521
02.02.01.01.04-Material De Conservação E Reparação	500.000	46.000	546.000
02.02.01.01.05-Publicidade Dos Atos E Decisões Administrativas	400.000	0	400.000
02.02.01.09.09-Outros Bens	0	80.000	80.000
<b>02.02.02-Aquisição De Serviços</b>	100.000	400.000	500.000
02.02.02.00.01-Rendas E Alugueres	69.742.511	27.282.128	97.024.639
02.02.02.00.02-Conservação E Reparação De Bens	3.300.000	960.000	4.260.000
	800.000	2.100.000	2.900.000

Todos os mapas expurgam as operações entre as entidades da administração central, com exceção do mapas V e VI, que apresentam na integridade os fluxos recebidos e pagos pelos FSA e IP

Orçamento 2023  
**Mapa VI - Despesas dos Serviços e Fundos Autónomos por Classificações Económica e Orgânica**  
 CHGOV - Ministro Adjunto do Primeiro-Ministro para a Juventude e Desporto

	Instituto Do Desporto E Da Juventude IP	Onad - Organização Nacional Antidopagem de Cabo Verde	Total
02.02.02.00.03-Comunicações	800.000	300.000	1.100.000
02.02.02.00.04-Transportes	150.000	609.624	759.624
02.02.02.00.05-Água	2.200.000	0	2.200.000
02.02.02.00.06-Energia Elétrica	6.200.000	210.000	6.410.000
02.02.02.00.07-Publicidade E Propaganda	6.076.000	2.770.000	8.846.000
02.02.02.00.09-Deslocação E Estadas	5.184.605	4.650.000	9.834.605
02.02.02.01.00-Vigilância E Segurança	4.500.000	0	4.500.000
02.02.02.01.01-Limpeza Higiene E Conforto	500.000	0	500.000
02.02.02.01.02-Honorários	24.029.906	6.872.000	30.901.906
02.02.02.01.03.01-Assistência Técnica - Residentes	6.802.000	600.000	7.402.000
02.02.02.01.03.02-Assistência Técnica - Não Residentes	700.000	4.900.000	5.600.000
02.02.02.01.04-Outros Encargos Da Divida	1.000.000	960.504	1.960.504
02.02.02.09.01-Formação	3.500.000	800.000	4.300.000
02.02.02.09.02-Seminários, Exposições E Similares	1.000.000	550.000	1.550.000
02.02.02.09.09-Outros Serviços	3.000.000	1.000.000	4.000.000
<b>02.06-Transferências</b>	<b>16.779.712</b>	<b>180.000</b>	<b>16.959.712</b>
<b>02.06.02-Organismos internacionais</b>	<b>500.000</b>	<b>180.000</b>	<b>680.000</b>
02.06.02.01.01-Quotas A Organismos Internacionais Correntes	500.000	180.000	680.000
<b>02.06.03-Administrações Públicas</b>	<b>16.279.712</b>	<b>0</b>	<b>16.279.712</b>
02.06.03.01.09-Outras Transferências Administrações Públicas Corr.	16.279.712	0	16.279.712
<b>02.07-Benefícios Sociais</b>	<b>110.000</b>	<b>0</b>	<b>110.000</b>
<b>02.07.02-Benefícios de assistência social</b>	<b>110.000</b>	<b>0</b>	<b>110.000</b>
02.07.02.01.09-Outros Benefícios Sociais Em Numerário	110.000	0	110.000
<b>02.08-Outras Despesas</b>	<b>151.993.434</b>	<b>895.155</b>	<b>152.888.589</b>
<b>02.08.01-Seguros</b>	<b>363.460</b>	<b>95.155</b>	<b>458.615</b>
<b>02.08.02-Outras Despesas</b>	<b>6.110.960</b>	<b>800.000</b>	<b>6.910.960</b>
02.08.02.01.09-Id Outras Correntes	6.110.960	800.000	6.910.960
<b>02.08.04-Organizações Não Governamentais</b>	<b>145.519.014</b>	<b>0</b>	<b>145.519.014</b>
<b>03-Activos E Passivos</b>	<b>94.299.211</b>	<b>2.300.000</b>	<b>96.599.211</b>
<b>03.01-Activos Não Financeiros</b>	<b>94.299.211</b>	<b>2.300.000</b>	<b>96.599.211</b>
<b>03.01.01-Activos Fixos</b>	<b>94.299.211</b>	<b>2.300.000</b>	<b>96.599.211</b>
03.01.01.01.06.01-Outras Construções - Aquisições	84.544.621	0	84.544.621
03.01.01.02.03.01-Equipamento Administrativo - Aquisições	9.739.090	300.000	10.039.090
03.01.01.02.04.01-Outra Maquinaria E Equipamento - Aquisições	0	2.000.000	2.000.000
03.01.01.03.02.01-Activos Fixos Intangíveis - Aquisições	15.500	0	15.500

Todos os mapas expurgam as operações entre as entidades da administração central, com exceção do mapas V e VI, que apresentam na integridade os fluxos recebidos e pagos pelos FSA e IP



Orçamento 2023

**Mapa VI - Despesas dos Serviços e Fundos Autónomos por Classificações Económica e Orgânica**  
 GOV - Ministério Das Finanças e do Fomento Empresarial

	MF - Instituto Nacional De Estatística	MF - Autoridade Reguladora De Aquisições Públicas	MF - Instituto De Emprego E Formação Profissional	Cabo Verde Tradeinvest	Pro - Empresa	Fundo Promoção Do Emprego E Formação	Sub Total 1
<b>Total</b>	<b>246.313.063</b>	<b>73.050.859</b>	<b>300.398.744</b>	<b>103.639.045</b>	<b>126.253.780</b>	<b>66.879.894</b>	<b>916.535.385</b>
<b>02-Despesas</b>	<b>243.690.444</b>	<b>68.243.126</b>	<b>267.714.645</b>	<b>97.039.045</b>	<b>125.263.780</b>	<b>66.679.894</b>	<b>868.630.934</b>
<b>02.01-Despesas com pessoal</b>	<b>153.214.470</b>	<b>53.529.911</b>	<b>146.260.311</b>	<b>67.159.036</b>	<b>43.078.752</b>	<b>10.019.894</b>	<b>473.262.374</b>
<b>02.01.01-Remunerações certas e permanentes</b>	<b>130.514.505</b>	<b>49.057.802</b>	<b>126.155.096</b>	<b>57.839.792</b>	<b>37.303.048</b>	<b>8.602.812</b>	<b>409.473.055</b>
02.01.01.01.02-Pessoal Do Quadro	122.023.856	17.080.057	7.295.472	3.244.920	0	0	149.644.305
02.01.01.01.03-Pessoal Contratado	0	12.648.000	115.277.000	52.504.164	34.953.048	8.452.812	223.835.024
02.01.01.02.01-Gratificações Permanentes	0	4.020.000	0	0	0	0	4.020.000
02.01.01.02.02-Subsídios Permanentes	312.554	912.000	428.400	760.104	0	0	2.413.058
02.01.01.02.04-Gratificações Eventuais	674.000	1.474.656	0	0	0	0	2.148.656
02.01.01.02.05-Horas Extraordinárias	71.858	140.956	150.000	397.020	0	50.000	809.834
02.01.01.02.07-Formação	2.150.500	2.300.000	0	166.616	250.000	100.000	4.967.116
02.01.01.02.09-Outros Suplementos E Abonos	0	2.243.506	0	0	0	0	2.243.506
02.01.01.03.02.01-Recrutamentos E Nomeações	0	6.321.600	0	0	0	0	6.321.600
02.01.01.03.05-Regressos	5.281.737	1.917.027	3.004.224	766.968	2.100.000	0	13.069.956
<b>02.01.02-Segurança Social</b>	<b>22.699.965</b>	<b>4.472.109</b>	<b>20.105.215</b>	<b>9.319.244</b>	<b>5.775.704</b>	<b>1.417.082</b>	<b>63.789.319</b>
02.01.02.01.01-Contribuições Para A Segurança Social	22.429.765	4.457.709	19.506.540	9.227.708	5.675.704	1.394.714	62.692.140
02.01.02.01.03-Abono De Família	0	14.400	0	0	0	0	14.400
02.01.02.01.04-Seguros De Acidentes No Trabalho	270.200	0	598.675	91.536	100.000	22.368	1.082.779
<b>02.02-Aquisição de bens e serviços</b>	<b>89.864.956</b>	<b>14.643.215</b>	<b>117.550.584</b>	<b>23.604.439</b>	<b>41.395.284</b>	<b>4.455.000</b>	<b>291.513.478</b>
<b>02.02.01-Aquisição de bens</b>	<b>5.304.968</b>	<b>1.328.147</b>	<b>29.749.860</b>	<b>1.331.045</b>	<b>960.187</b>	<b>605.000</b>	<b>39.279.207</b>
02.02.01.00.02-Medicamentos	0	0	146.260	0	0	0	146.260
02.02.01.00.04-Roupa Vestuário E Calçado	1.423.527	0	2.696.000	0	0	25.000	4.144.527
02.02.01.00.05-Material De Escritório	1.050.068	300.000	2.396.546	521.690	352.587	110.000	4.730.891
02.02.01.00.08-Material De Educação, Cultura E Recreio	0	0	12.061.650	0	0	0	12.061.650
02.02.01.00.09-Material De Transporte - Peças	350.000	0	1.660.000	0	0	100.000	2.110.000
02.02.01.01.00-Livros E Documentação Técnica	303.000	38.880	107.680	40.000	0	0	489.560
02.02.01.01.01-Artigos Honoríficos E De Decoração	0	50.000	0	0	0	0	50.000
02.02.01.01.02-Combustíveis E Lubrificantes	876.962	719.267	4.525.224	520.000	231.950	260.000	7.133.403
02.02.01.01.03-Material De Limpeza, Higiene E Conforto	550.000	100.000	2.271.000	80.000	80.000	70.000	3.151.000
02.02.01.01.04-Material De Conservação E Reparação	240.780	0	2.070.000	16.000	136.000	0	2.462.780
02.02.01.09.09-Outros Bens	510.631	120.000	1.815.500	153.355	159.650	40.000	2.799.136
<b>02.02.02-Aquisição De Serviços</b>	<b>84.559.988</b>	<b>13.315.068</b>	<b>87.800.724</b>	<b>22.273.394</b>	<b>40.435.097</b>	<b>3.850.000</b>	<b>252.234.271</b>
02.02.02.00.01-Rendas E Alugueres	12.081.789	0	2.400.000	7.533.600	4.160.000	620.000	26.795.389
02.02.02.00.02-Conservação E Reparação De Bens	785.921	800.000	2.055.000	520.000	880.000	70.000	5.110.921
02.02.02.00.03-Comunicações	2.627.299	816.644	2.834.698	1.170.560	1.700.000	200.000	9.349.201

Todos os mapas expurgam as operações entre as entidades da administração central, com exceção do mapas V e VI, que apresentam na integridade os fluxos recebidos e pagos pelos FSA e IP




Orçamento 2023  
**Mapa VI - Despesas dos Serviços e Fundos Autônomos por Classificações Económica e Orgânica**  
 GOV - Ministério Das Finanças e do Fomento Empresarial

	MF - Instituto Nacional De Estatística	MF - Autoridade Reguladora De Aquisições Públicas	MF - Instituto De Emprego E Formação Profissional	Cabo Verde Tradeinvest	Pro - Empresa	Fundo Promoção Do Emprego E Formação	Sub Total 1
02.02.02.00.04-Transportes	5.016.192	0	1.023.175	134.400	280.000	0	6.453.767
02.02.02.00.05-Água	1.092.000	500.000	3.096.257	588.800	440.000	100.000	5.817.057
02.02.02.00.06-Energia Elétrica	2.509.540	840.653	12.965.273	1.568.000	800.000	0	18.683.466
02.02.02.00.07-Publicidade E Propaganda	602.851	1.000.000	948.000	300.000	2.040.000	800.000	5.690.851
02.02.02.00.08-Representação Dos Serviços	310.000	0	100.000	160.000	96.189	0	666.189
02.02.02.00.09-Deslocação E Estadas	9.754.904	2.504.858	2.210.221	250.000	1.072.124	1.000.000	16.792.107
02.02.02.01.00-Vigilância E Segurança	1.341.360	1.906.584	96.000	1.820.096	1.900.000	0	7.064.040
02.02.02.01.01-Limpeza Higiene E Conforto	2.580.000	0	860.000	216.000	850.000	240.000	4.746.000
02.02.02.01.02-Honorários	42.336.099	0	54.633.100	0	610.000	0	97.579.199
02.02.02.01.03.01-Assistência Técnica - Residentes	1.140.000	4.616.329	2.025.000	7.037.186	23.940.000	700.000	39.458.515
02.02.02.01.03.02-Assistência Técnica - Não Residentes	500.000	0	0	0	0	0	500.000
02.02.02.09.09-Outros Serviços	1.882.033	330.000	2.554.000	974.752	1.666.784	120.000	7.527.569
<b>02.06-Transferências</b>	<b>0</b>	<b>0</b>	<b>270.000</b>	<b>2.000.000</b>	<b>15.584.401</b>	<b>52.000.000</b>	<b>69.854.401</b>
<b>02.06.01-Para Governos Estrangeiros</b>	<b>0</b>	<b>0</b>	<b>0</b>	<b>0</b>	<b>15.584.401</b>	<b>0</b>	<b>15.584.401</b>
02.06.01.01-Transferências Correntes	0	0	0	0	9.656.560	0	9.656.560
02.06.01.09.01-Outros Transferências Correntes	0	0	0	0	5.927.841	0	5.927.841
<b>02.06.02-Organismos internacionais</b>	<b>0</b>	<b>0</b>	<b>270.000</b>	<b>2.000.000</b>	<b>0</b>	<b>0</b>	<b>2.270.000</b>
02.06.02.01.01-Quotas A Organismos Internacionais Correntes	0	0	270.000	2.000.000	0	0	2.270.000
<b>02.06.03-Administrações Públicas</b>	<b>0</b>	<b>0</b>	<b>0</b>	<b>0</b>	<b>0</b>	<b>31.200.000</b>	<b>31.200.000</b>
02.06.03.01.09-Outras Transferências Administrações Públicas	0	0	0	0	0	31.200.000	31.200.000
<b>02.06.09-Para Outras Entidades</b>	<b>0</b>	<b>0</b>	<b>0</b>	<b>0</b>	<b>0</b>	<b>20.800.000</b>	<b>20.800.000</b>
02.06.09.02.09-Outras Transferencias	0	0	0	0	0	20.800.000	20.800.000
<b>02.07-Benefícios Sociais</b>	<b>0</b>	<b>0</b>	<b>200.000</b>	<b>0</b>	<b>0</b>	<b>150.000</b>	<b>350.000</b>
<b>02.07.02-Benefícios de assistência social</b>	<b>0</b>	<b>0</b>	<b>200.000</b>	<b>0</b>	<b>0</b>	<b>150.000</b>	<b>350.000</b>
02.07.02.01.09-Outros Benefícios Sociais Em Numerário	0	0	0	0	0	150.000	150.000
02.07.02.02-Benefícios Sociais Em Espécie	0	0	200.000	0	0	0	200.000
<b>02.08-Outras Despesas</b>	<b>611.018</b>	<b>70.000</b>	<b>3.433.750</b>	<b>4.275.570</b>	<b>25.205.343</b>	<b>55.000</b>	<b>33.650.681</b>
<b>02.08.01-Seguros</b>	<b>611.018</b>	<b>70.000</b>	<b>2.998.750</b>	<b>275.570</b>	<b>80.000</b>	<b>55.000</b>	<b>4.090.338</b>
<b>02.08.02-Outras Despesas</b>	<b>0</b>	<b>0</b>	<b>0</b>	<b>4.000.000</b>	<b>21.525.343</b>	<b>0</b>	<b>25.525.343</b>
02.08.02.01.09-Id Outras Correntes	0	0	0	4.000.000	21.525.343	0	25.525.343
<b>02.08.05-Restituições</b>	<b>0</b>	<b>0</b>	<b>435.000</b>	<b>0</b>	<b>0</b>	<b>0</b>	<b>435.000</b>
02.08.05.99-Outras Restituições	0	0	435.000	0	0	0	435.000
<b>02.08.07-Outras Despesas Residual</b>	<b>0</b>	<b>0</b>	<b>0</b>	<b>0</b>	<b>3.600.000</b>	<b>0</b>	<b>3.600.000</b>
<b>03-Activos E Passivos</b>	<b>2.622.619</b>	<b>4.807.733</b>	<b>32.684.099</b>	<b>6.600.000</b>	<b>990.000</b>	<b>200.000</b>	<b>47.904.451</b>

Todos os mapas expurgam as operações entre as entidades da administração central, com exceção do mapas V e VI, que apresentam na integridade os fluxos recebidos e pagos pelos FSA e IP






Orçamento 2023

**Mapa VI - Despesas dos Serviços e Fundos Autónomos por Classificações Económica e Orgânica**  
 GOV - Ministério Das Finanças e do Fomento Empresarial

	MF - Instituto Nacional De Estatística	MF - Autoridade Reguladora De Aquisições Públicas	MF - Instituto De Emprego E Formação Profissional	Cabo Verde Tradeinvest	Pro - Empresa	Fundo Promoção Do Emprego E Formação	Sub Total 1
<b>03.01-Activos Não Financeiros</b>	<b>2.622.619</b>	<b>4.807.733</b>	<b>32.684.099</b>	<b>6.600.000</b>	<b>990.000</b>	<b>200.000</b>	<b>47.904.451</b>
<b>03.01.01-Activos Fixos</b>	<b>237.575</b>	<b>4.807.733</b>	<b>32.684.099</b>	<b>6.600.000</b>	<b>990.000</b>	<b>200.000</b>	<b>45.519.407</b>
03.01.01.01.02.01-Edifícios Não Residenciais - Aquisições	0	0	4.637.431	0	0	0	4.637.431
03.01.01.02.01.01.01-Viaturas Ligeiras De Passageiros - Aquisições	0	2.800.000	15.000.000	0	0	0	17.800.000
03.01.01.02.02.01-Ferramentas E Utensílios - Aquisições	0	0	349.000	0	0	0	349.000
03.01.01.02.03.01-Equipamento Administrativo - Aquisições	237.575	2.007.733	2.382.967	6.600.000	740.000	200.000	12.168.275
03.01.01.02.04.01-Outra Maquinaria E Equipamento - Aquisições	0	0	9.864.701	0	250.000	0	10.114.701
03.01.01.03.02.01-Activos Fixos Intangíveis - Aquisições	0	0	450.000	0	0	0	450.000
<b>03.01.04-Recursos naturais</b>	<b>2.385.044</b>	<b>0</b>	<b>0</b>	<b>0</b>	<b>0</b>	<b>0</b>	<b>2.385.044</b>
03.01.04.04.02.01-Aplicações Informáticas - Aquisições	2.385.044	0	0	0	0	0	2.385.044

Todos os mapas expurgam as operações entre as entidades da administração central, com exceção do mapas V e VI, que apresentam na integridade os fluxos recebidos e pagos pelos FSA e IP


Orçamento 2023  
**Mapa VI - Despesas dos Serviços e Fundos Autónomos por Classificações Económica e Orgânica**  
 GOV - Ministério Das Finanças e do Fomento Empresarial



	Centro De Arbitragem Tributaria - Tribunal Arbitral	Sub Total 2
<b>Total</b>	<b>18.495.789</b>	<b>18.495.789</b>
<b>02-Despesas</b>	<b>17.345.789</b>	<b>17.345.789</b>
<b>02.01-Despesas com pessoal</b>	<b>10.373.634</b>	<b>10.373.634</b>
<b>02.01.01-Remunerações certas e permanentes</b>	<b>9.869.343</b>	<b>9.869.343</b>
02.01.01.01.03-Pessoal Contratado	7.280.507	7.280.507
02.01.01.02.01-Gratificações Permanentes	161.433	161.433
02.01.01.02.02-Subsídios Permanentes	456.000	456.000
02.01.01.02.04-Gratificações Eventuais	1.271.403	1.271.403
02.01.01.02.07-Formação	700.000	700.000
<b>02.01.02-Segurança Social</b>	<b>504.291</b>	<b>504.291</b>
02.01.02.01.01-Contribuições Para A Segurança Social	504.291	504.291
<b>02.02-Aquisição de bens e serviços</b>	<b>6.972.155</b>	<b>6.972.155</b>
<b>02.02.01-Aquisição de bens</b>	<b>340.000</b>	<b>340.000</b>
02.02.01.00.05-Material De Escritório	150.000	150.000
02.02.01.01.03-Material De Limpeza, Higiene E Conforto	60.000	60.000
02.02.01.01.05-Publicidade Dos Atos E Decisões Administrativas	30.000	30.000
02.02.01.09.09-Outros Bens	100.000	100.000
<b>02.02.02-Aquisição De Serviços</b>	<b>6.632.155</b>	<b>6.632.155</b>
02.02.02.00.03-Comunicações	180.000	180.000
02.02.02.00.04-Transportes	78.000	78.000
02.02.02.00.05-Água	150.000	150.000
02.02.02.00.06-Energia Elétrica	300.000	300.000
02.02.02.00.07-Publicidade E Propaganda	2.042.000	2.042.000
02.02.02.00.08-Representação Dos Serviços	60.000	60.000
02.02.02.00.09-Deslocação E Estadas	360.000	360.000
02.02.02.01.00-Vigilância E Segurança	1.308.000	1.308.000
02.02.02.01.01-Limpeza Higiene E Conforto	824.155	824.155
02.02.02.01.02-Honorários	780.000	780.000
02.02.02.01.03.01-Assistência Técnica - Residentes	550.000	550.000
<b>03-Activos E Passivos</b>	<b>1.150.000</b>	<b>1.150.000</b>
<b>03.01-Activos Não Financeiros</b>	<b>1.150.000</b>	<b>1.150.000</b>
<b>03.01.01-Activos Fixos</b>	<b>1.150.000</b>	<b>1.150.000</b>
03.01.01.02.03.01-Equipamento Administrativo - Aquisições	1.150.000	1.150.000

Todos os mapas expurgam as operações entre as entidades da administração central, com exceção do mapas V e VI, que apresentam na integridade os fluxos recebidos e pagos pelos FSA e IP


Orçamento 2023  
**Mapa VI - Despesas dos Serviços e Fundos Autónomos por Classificações Económica e Orgânica**  
 GOV - Ministério Das Finanças e do Fomento Empresarial



<b>Total Geral</b>		<b>935.031.174</b>
<b>02-Despesas</b>		<b>885.976.723</b>
<b>02.01-Despesas com pessoal</b>		<b>483.636.008</b>
<b>02.01.01-Remunerações certas e permanentes</b>		<b>419.342.398</b>
02.01.01.01.02-Pessoal Do Quadro		149.644.305
02.01.01.01.03-Pessoal Contratado		231.115.531
02.01.01.02.01-Gratificações Permanentes		4.181.433
02.01.01.02.02-Subsídios Permanentes		2.869.058
02.01.01.02.04-Gratificações Eventuais		3.420.059
02.01.01.02.05-Horas Extraordinárias		809.834
02.01.01.02.07-Formação		5.667.116
02.01.01.02.09-Outros Suplementos E Abonos		2.243.506
02.01.01.03.02.01-Recrutamentos E Nomeações		6.321.600
02.01.01.03.05-Regressos		13.069.956
<b>02.01.02-Segurança Social</b>		<b>64.293.610</b>
02.01.02.01.01-Contribuições Para A Segurança Social		63.196.431
02.01.02.01.03-Abono De Família		14.400
02.01.02.01.04-Seguros De Acidentes No Trabalho		1.082.779
<b>02.02-Aquisição de bens e serviços</b>		<b>298.485.633</b>
<b>02.02.01-Aquisição de bens</b>		<b>39.619.207</b>
02.02.01.00.02-Medicamentos		146.260
02.02.01.00.04-Roupa Vestuário E Calçado		4.144.527
02.02.01.00.05-Material De Escritório		4.880.891
02.02.01.00.08-Material De Educação, Cultura E Recreio		12.061.650
02.02.01.00.09-Material De Transporte - Peças		2.110.000
02.02.01.01.00-Livros E Documentação Técnica		489.560
02.02.01.01.01-Artigos Honoríficos E De Decoração		50.000
02.02.01.01.02-Combustíveis E Lubrificantes		7.133.403
02.02.01.01.03-Material De Limpeza, Higiene E Conforto		3.211.000
02.02.01.01.04-Material De Conservação E Reparação		2.462.780
02.02.01.01.05-Publicidade Dos Atos E Decisões Administrativas		30.000
02.02.01.09.09-Outros Bens		2.899.136
<b>02.02.02-Aquisição De Serviços</b>		<b>258.866.426</b>
02.02.02.00.01-Rendas E Alugueres		26.795.389
02.02.02.00.02-Conservação E Reparação De Bens		5.110.921
02.02.02.00.03-Comunicações		9.529.201
02.02.02.00.04-Transportes		6.531.767

Todos os mapas expurgam as operações entre as entidades da administração central, com exceção do mapas V e VI, que apresentam na integridade os fluxos recebidos e pagos pelos FSA e IP






Orçamento 2023  
**Mapa VI - Despesas dos Serviços e Fundos Autónomos por Classificações Económica e Orgânica**  
 GOV - Ministério Das Finanças e do Fomento Empresarial

02.02.02.00.05-Água	5.967.057
02.02.02.00.06-Energia Elétrica	18.983.466
02.02.02.00.07-Publicidade E Propaganda	7.732.851
02.02.02.00.08-Representação Dos Serviços	726.189
02.02.02.00.09-Deslocação E Estadas	17.152.107
02.02.02.01.00-Vigilância E Segurança	8.372.040
02.02.02.01.01-Limpeza Higiene E Conforto	5.570.155
02.02.02.01.02-Honorários	98.359.199
02.02.02.01.03.01-Assistência Técnica - Residentes	40.008.515
02.02.02.01.03.02-Assistência Técnica - Não Residentes	500.000
02.02.02.09.09-Outros Serviços	7.527.569
<b>02.06-Transferências</b>	<b>69.854.401</b>
<b>02.06.01-Para Governos Estrangeiros</b>	<b>15.584.401</b>
02.06.01.01-Transferências Correntes	9.656.560
02.06.01.09.01-Outros Transferências Correntes	5.927.841
<b>02.06.02-Organismos internacionais</b>	<b>2.270.000</b>
02.06.02.01.01-Quotas A Organismos Internacionais Correntes	2.270.000
<b>02.06.03-Administrações Públicas</b>	<b>31.200.000</b>
02.06.03.01.09-Outras Transferências Administrações Públicas Corr	31.200.000
<b>02.06.09-Para Outras Entidades</b>	<b>20.800.000</b>
02.06.09.02.09-Outras Transferencias	20.800.000
<b>02.07-Benefícios Sociais</b>	<b>350.000</b>
<b>02.07.02-Benefícios de assistência social</b>	<b>350.000</b>
02.07.02.01.09-Outros Benefícios Sociais Em Numerário	150.000
02.07.02.02-Benefícios Sociais Em Espécie	200.000
<b>02.08-Outras Despesas</b>	<b>33.650.681</b>
<b>02.08.01-Seguros</b>	<b>4.090.338</b>
<b>02.08.02-Outras Despesas</b>	<b>25.525.343</b>
02.08.02.01.09-Id Outras Correntes	25.525.343
<b>02.08.05-Restituições</b>	<b>435.000</b>
02.08.05.99-Outras Restituições	435.000
<b>02.08.07-Outras Despesas Residual</b>	<b>3.600.000</b>
<b>03-Activos E Passivos</b>	<b>49.054.451</b>
<b>03.01-Activos Não Financeiros</b>	<b>49.054.451</b>
<b>03.01.01-Activos Fixos</b>	<b>46.669.407</b>
03.01.01.01.02.01-Edifícios Não Residenciais - Aquisições	4.637.431
03.01.01.02.01.01-Viaturas Ligeiras De Passageiros - Aquisições	17.800.000
03.01.01.02.01.02.01-Ferramentas E Utensílios - Aquisições	349.000
03.01.01.02.03.01-Equipamento Administrativo - Aquisições	13.318.275
03.01.01.02.04.01-Outra Maquinaria E Equipamento - Aquisições	10.114.701
03.01.01.03.02.01-Activos Fixos Intangíveis - Aquisições	450.000
<b>03.01.04-Recursos naturais</b>	<b>2.385.044</b>
03.01.04.04.02.01-Aplicações Informáticas - Aquisições	2.385.044


Todos os mapas expurgam as operações entre as entidades da administração central, com exceção do mapas V e VI, que apresentam na integridade os fluxos recebidos e pagos pelos FSA e IP



Orçamento 2023  
**Mapa VI - Despesas dos Serviços e Fundos Autônomos por Classificações Económica e Orgânica**  
 GOV - Ministério Da Família, Inclusão e Desenvolvimento Social

	MFIS - Instituto Caboverdiano para Igualdade e Equidade do Género	MFIS - Instituto Caboverdiano da Criança e do Adolescente	MFIS - Centro Nacional De Pensões Sociais	Alta Autoridade Para A Imigração	Total
<b>Total</b>	<b>75.852.977</b>	<b>165.429.220</b>	<b>2.383.602.586</b>	<b>40.118.844</b>	<b>2.665.003.627</b>
<b>02-Despesas</b>	<b>71.852.977</b>	<b>163.629.360</b>	<b>2.383.602.586</b>	<b>39.618.844</b>	<b>2.658.703.767</b>
<b>02.01-Despesas com pessoal</b>	<b>22.329.494</b>	<b>99.598.544</b>	<b>42.259.534</b>	<b>23.796.888</b>	<b>187.984.460</b>
<b>02.01.01-Remunerações certas e permanentes</b>	<b>19.901.086</b>	<b>86.629.641</b>	<b>15.015.199</b>	<b>20.956.632</b>	<b>142.502.558</b>
02.01.01.01.02-Pessoal Do Quadro	15.401.424	12.398.684	5.206.656	6.989.268	39.996.032
02.01.01.01.03-Pessoal Contratado	0	62.334.649	4.513.680	11.945.484	78.793.813
02.01.01.02.01-Gratificações Permanentes	0	1.845.840	0	0	1.845.840
02.01.01.02.02-Subsídios Permanentes	144.372	2.866.840	0	0	3.011.212
02.01.01.02.04-Gratificações Eventuais	0	0	1.453.191	0	1.453.191
02.01.01.02.05-Horas Extraordinárias	131.158	1.101.386	100.000	50.000	1.382.544
02.01.01.02.07-Formação	3.200.000	0	0	0	3.200.000
02.01.01.02.09-Outros Suplementos E Abonos	0	1.320.000	0	100.000	1.420.000
02.01.01.03.02.02-Recrutamentos E Nomeações Em Curso	0	0	2.450.880	0	2.450.880
02.01.01.03.04-Reclassificações	0	4.762.242	0	734.328	5.496.570
02.01.01.03.05-Regressos	1.024.132	0	1.290.792	1.137.552	3.452.476
<b>02.01.02-Segurança Social</b>	<b>2.428.408</b>	<b>12.968.903</b>	<b>27.244.335</b>	<b>2.840.256</b>	<b>45.481.902</b>
02.01.02.01.01-Contribuições Para A Segurança Social	2.390.402	12.968.903	2.045.785	2.840.256	20.245.346
02.01.02.01.02-Encargos Com A Saúde	0	0	25.198.550	0	25.198.550
02.01.02.01.04-Seguros De Acidentes No Trabalho	38.006	0	0	0	38.006
<b>02.02-Aquisição de bens e serviços</b>	<b>34.535.719</b>	<b>56.553.473</b>	<b>10.892.273</b>	<b>14.721.956</b>	<b>116.703.421</b>
<b>02.02.01-Aquisição de bens</b>	<b>5.649.500</b>	<b>23.800.235</b>	<b>2.018.400</b>	<b>1.172.513</b>	<b>32.640.648</b>
02.02.01.00.02-Medicamentos	100.000	446.000	0	0	546.000
02.02.01.00.03-Produtos Alimentares	1.000.000	11.828.515	0	0	12.828.515
02.02.01.00.04-Roupa Vestuário E Calçado	0	560.000	0	0	560.000
02.02.01.00.05-Material De Escritório	160.000	1.445.444	760.000	560.000	2.925.444
02.02.01.00.08-Material De Educação, Cultura E Recreio	0	751.714	0	0	751.714
02.02.01.00.09-Material De Transporte - Peças	120.000	1.245.361	200.000	0	1.565.361
02.02.01.01.01-Artigos Honoríficos E De Decoração	0	500.000	0	0	500.000
02.02.01.01.02-Combustíveis E Lubrificantes	900.000	2.999.498	238.400	160.000	4.297.898
02.02.01.01.03-Material De Limpeza, Higiene E Conforto	564.000	3.020.000	260.000	80.000	3.924.000
02.02.01.01.04-Material De Conservação E Reparação	800.000	703.703	200.000	0	1.703.703
02.02.01.09.09-Outros Bens	2.005.500	300.000	360.000	372.513	3.038.013
<b>02.02.02-Aquisição De Serviços</b>	<b>28.886.219</b>	<b>32.753.238</b>	<b>8.873.873</b>	<b>13.549.443</b>	<b>84.062.773</b>
02.02.02.00.01-Rendas E Aluguers	0	5.880.000	1.669.020	1.550.000	9.099.020

Todos os mapas expurgam as operações entre as entidades da administração central, com exceção do mapas V e VI, que apresentam na integridade os fluxos recebidos e pagos pelos FSA e IP




Orçamento 2023  
**Mapa VI - Despesas dos Serviços e Fundos Autónomos por Classificações Económica e Orgânica**  
 GOV - Ministério Da Família, Inclusão e Desenvolvimento Social

	MFIS - Instituto Caboverdiano Da Criação e do Adolescente	MFIS - Instituto Caboverdiano para Igualdade e Equidade do Género	MFIS - Centro Nacional De Pensões Sociais	Alta Autoridade Para A Imigração	Total
02.02.02.00.02-Conservação E Reparação De Bens	5.238.410	956.948	1.020.000	80.000	7.295.358
02.02.02.00.03-Comunicações	2.759.633	605.718	804.800	500.000	4.670.151
02.02.02.00.04-Transportes	400.000	800.000	104.400	0	1.304.400
02.02.02.00.05-Água	3.079.012	938.000	234.976	88.000	4.339.988
02.02.02.00.06-Energia Elétrica	3.315.478	1.258.085	1.000.000	240.000	5.813.563
02.02.02.00.07-Publicidade E Propaganda	1.850.253	2.373.032	750.346	3.191.443	8.165.074
02.02.02.00.09-Deslocação E Estadas	2.204.654	2.600.000	1.299.000	800.000	6.903.654
02.02.02.01.00-Vigilância E Segurança	2.356.424	1.345.500	1.000.000	0	4.701.924
02.02.02.01.01-Limpeza Higiene E Conforto	450.000	720.000	0	0	1.170.000
02.02.02.01.02-Honorários	3.142.652	12.873.184	300.000	2.150.000	18.465.836
02.02.02.01.03.01-Assistência Técnica - Residentes	300.000	238.152	206.614	4.800.000	5.544.766
02.02.02.09.09-Outros Serviços	1.776.722	4.177.600	484.717	150.000	6.589.039
<b>02.06-Transferências</b>	<b>0</b>	<b>0</b>	<b>2.831.478</b>	<b>0</b>	<b>2.831.478</b>
<b>02.06.03-Administrações Públicas</b>	<b>0</b>	<b>0</b>	<b>2.831.478</b>	<b>0</b>	<b>2.831.478</b>
02.06.03.01.10-Transferência Ac - Corrente	0	0	2.831.478	0	2.831.478
<b>02.07-Benefícios Sociais</b>	<b>890.229</b>	<b>14.942.060</b>	<b>2.327.566.301</b>	<b>1.000.000</b>	<b>2.344.398.590</b>
<b>02.07.01-Benefícios sociais</b>	<b>640.229</b>	<b>1.083.519</b>	<b>1.965.201.397</b>	<b>0</b>	<b>1.966.925.145</b>
02.07.01.01.01-Pensões de aposentação	0	0	31.459.640	0	31.459.640
02.07.01.01.03-Pensões do regime não contributivo	0	0	1.933.741.757	0	1.933.741.757
02.07.01.02-Benefícios sociais em espécie	640.229	1.083.519	0	0	1.723.748
<b>02.07.02-Benefícios de assistência social</b>	<b>250.000</b>	<b>13.858.541</b>	<b>362.364.904</b>	<b>1.000.000</b>	<b>377.473.445</b>
02.07.02.01.03-Evacuação De Doentes	0	0	314.556.200	0	314.556.200
02.07.02.01.09-Outros Benefícios Sociais Em Numerário	250.000	13.858.541	47.808.704	1.000.000	62.917.245
<b>02.08-Outras Despesas</b>	<b>6.587.114</b>	<b>45.704</b>	<b>53.000</b>	<b>100.000</b>	<b>6.785.818</b>
02.08.01-Seguros	587.114	45.704	53.000	100.000	785.818
02.08.04-Organizações Não Governamentais	6.000.000	0	0	0	6.000.000
<b>03-Activos E Passivos</b>	<b>1.799.860</b>	<b>4.000.000</b>	<b>0</b>	<b>500.000</b>	<b>6.299.860</b>
<b>03.01-Activos Não Financeiros</b>	<b>1.799.860</b>	<b>4.000.000</b>	<b>0</b>	<b>500.000</b>	<b>6.299.860</b>
03.01.01-Activos Fixos	1.799.860	4.000.000	0	500.000	6.299.860
03.01.01.02.03.01-Equipamento Administrativo - Aquisições	1.799.860	4.000.000	0	500.000	6.299.860

Todos os mapas expurgam as operações entre as entidades da administração central, com exceção do mapas V e VI, que apresentam na integridade os fluxos recebidos e pagos pelos FSA e IP






Orçamento 2023  
**Mapa VI - Despesas dos Serviços e Fundos Autónomos por Classificações Económica e Orgânica**  
 GOV - Ministério Da Defesa Nacional

	MD -Forças Armadas	Total
<b>02-Despesas</b>	<b>1.346.343.261</b>	<b>1.346.343.261</b>
<b>02.01-Despesas com pessoal</b>	<b>1.318.734.709</b>	<b>1.318.734.709</b>
<b>02.01.01-Remunerações certas e permanentes</b>	<b>736.737.131</b>	<b>736.737.131</b>
02.01.01.01.01-Pessoal Dos Quadros Especiais	729.120	729.120
02.01.01.01.02-Pessoal Do Quadro	609.003.372	609.003.372
02.01.01.01.03-Pessoal Contratado	47.790.040	47.790.040
02.01.01.02.01-Gratificações Permanentes	656.784	656.784
02.01.01.02.02-Subsídios Permanentes	19.766.560	19.766.560
02.01.01.02.03-Despesas De Representação	2.025.720	2.025.720
02.01.01.02.04-Gratificações Eventuais	180.000	180.000
02.01.01.02.06-Alimentação E Alojamento	800.000	800.000
02.01.01.02.07-Formação	3.657.304	3.657.304
02.01.01.02.08-Subsidio De Instalação	268.000	268.000
02.01.01.03.03-Progressões	2.833.710	2.833.710
02.01.01.03.06-Promoções	5.428.254	5.428.254
<b>02.01.02-Segurança Social</b>	<b>43.598.267</b>	<b>43.598.267</b>
02.01.02.01.01-Contribuições Para A Segurança Social	42.106.267	42.106.267
02.01.02.01.02-Encargos Com A Saúde	592.000	592.000
02.01.02.01.03-Abono De Família	900.000	900.000
<b>02.02-Aquisição de bens e serviços</b>	<b>534.580.328</b>	<b>534.580.328</b>
<b>02.02.01-Aquisição de bens</b>	<b>335.014.064</b>	<b>335.014.064</b>
02.02.01.00.01-Matérias Primas E Subsidiárias	2.640.000	2.640.000
02.02.01.00.02-Medicamentos	2.580.000	2.580.000
02.02.01.00.03-Produtos Alimentares	179.846.700	179.846.700
02.02.01.00.04-Roupa Vestuário E Calçado	23.708.000	23.708.000
02.02.01.00.05-Material De Escritório	2.916.982	2.916.982
02.02.01.00.06-Material De Consumo Clínico	283.400	283.400
02.02.01.00.08-Material De Educação, Cultura E Recreio	600.000	600.000
02.02.01.00.09-Material De Transporte - Peças	22.481.676	22.481.676
02.02.01.01.01-Artigos Honoríficos E De Decoração	270.000	270.000
02.02.01.01.02-Combustíveis E Lubrificantes	57.439.068	57.439.068
02.02.01.01.03-Material De Limpeza, Higiene E Conforto	4.526.000	4.526.000
02.02.01.01.04-Material De Conservação E Reparação	25.336.000	25.336.000
02.02.01.09.09-Outros Bens	12.386.238	12.386.238

Todos os mapas expurgam as operações entre as entidades da administração central, com exceção do mapas V e VI, que apresentam na integridade os fluxos recebidos e pagos pelos FSA e IP


Orçamento 2023  
**Mapa VI - Despesas dos Serviços e Fundos Autónomos por Classificações Económica e Orgânica**  
 GOV - Ministério Da Defesa Nacional



	MD -Forças Armadas	Total
<b>02.02.02-Aquisição De Serviços</b>	<b>199.566.264</b>	<b>199.566.264</b>
02.02.02.00.01-Rendas E Alugueres	48.866.667	48.866.667
02.02.02.00.02-Conservação E Reparação De Bens	26.213.637	26.213.637
02.02.02.00.03-Comunicações	4.660.000	4.660.000
02.02.02.00.04-Transportes	7.550.000	7.550.000
02.02.02.00.05-Água	19.989.590	19.989.590
02.02.02.00.06-Energia Elétrica	22.538.000	22.538.000
02.02.02.00.08-Representação Dos Serviços	430.000	430.000
02.02.02.00.09-Deslocação E Estadas	19.226.245	19.226.245
02.02.02.01.00-Vigilância E Segurança	4.289.792	4.289.792
02.02.02.01.02-Honorários	60.000	60.000
02.02.02.01.03.01-Assistência Técnica - Residentes	253.184	253.184
02.02.02.01.03.02-Assistência Técnica - Não Residentes	15.860.000	15.860.000
02.02.02.09.01-Formação	15.000.000	15.000.000
02.02.02.09.09-Outros Serviços	14.629.149	14.629.149
<b>02.06-Transferências</b>	<b>700.000</b>	<b>700.000</b>
<b>02.06.02-Organismos internacionais</b>	<b>700.000</b>	<b>700.000</b>
02.06.02.01.01-Quotas A Organismos Internacionais Correntes	700.000	700.000
<b>02.07-Benefícios Sociais</b>	<b>32.486.720</b>	<b>32.486.720</b>
<b>02.07.01-Benefícios sociais</b>	<b>32.486.720</b>	<b>32.486.720</b>
02.07.01.01.04-Pensões de reserva	32.486.720	32.486.720
<b>02.08-Outras Despesas</b>	<b>14.230.530</b>	<b>14.230.530</b>
<b>02.08.01-Seguros</b>	<b>14.220.530</b>	<b>14.220.530</b>
<b>02.08.07-Outras Despesas Residual</b>	<b>10.000</b>	<b>10.000</b>
<b>03-Activos E Passivos</b>	<b>27.608.552</b>	<b>27.608.552</b>
<b>03.01-Activos Não Financeiros</b>	<b>27.608.552</b>	<b>27.608.552</b>
<b>03.01.01-Activos Fixos</b>	<b>27.608.552</b>	<b>27.608.552</b>
03.01.01.01.06.01-Outras Construções - Aquisições	15.750.000	15.750.000
03.01.01.02.01.09.01-Outros Materiais De Transporte-Aquisição	1.610.089	1.610.089
03.01.01.02.02.01-Ferramentas E Utensílios - Aquisições	1.668.000	1.668.000
03.01.01.02.03.01-Equipamento Administrativo - Aquisições	4.854.000	4.854.000
03.01.01.02.04.01-Outra Maquinaria E Equipamento - Aquisições	3.726.463	3.726.463

Todos os mapas expurgam as operações entre as entidades da administração central, com exceção do mapas V e VI, que apresentam na integridade os fluxos recebidos e pagos pelos FSA e IP


Orçamento 2023  
**Mapa VI - Despesas dos Serviços e Fundos Autônomos por Classificações Económica e Orgânica**  
 GOV - Ministério Da Administração Interna



	Mai - Polícia Nacional	Total	Total
<b>02-Despesas</b>	<b>2.921.660.614</b>	<b>2.921.660.614</b>	<b>2.921.660.614</b>
<b>02.01-Despesas com pessoal</b>	<b>2.900.660.614</b>	<b>2.900.660.614</b>	<b>2.900.660.614</b>
<b>02.01.01-Remunerações certas e permanentes</b>	<b>2.442.629.805</b>	<b>2.442.629.805</b>	<b>2.442.629.805</b>
02.01.01.01.02-Pessoal Do Quadro	1.794.522.699	1.794.522.699	1.794.522.699
02.01.01.01.03-Pessoal Contratado	7.103.712	7.103.712	7.103.712
02.01.01.01.04-Pessoal Em Regime De Avença	2.280.000	2.280.000	2.280.000
02.01.01.02.02-Subsídios Permanentes	334.599.477	334.599.477	334.599.477
02.01.01.02.04-Gratificações Eventuais	4.238.400	4.238.400	4.238.400
02.01.01.02.05-Horas Extraordinárias	150.000	150.000	150.000
02.01.01.02.07-Formação	4.176.207	4.176.207	4.176.207
02.01.01.02.08-Subsídio De Instalação	3.800.000	3.800.000	3.800.000
02.01.01.03.02.01-Recrutamentos E Nomeações	112.825.350	112.825.350	112.825.350
<b>02.01.02-Segurança Social</b>	<b>178.933.960</b>	<b>178.933.960</b>	<b>178.933.960</b>
02.01.02.01.01-Contribuições Para A Segurança Social	167.979.360	167.979.360	167.979.360
02.01.02.01.03-Abono De Família	954.600	954.600	954.600
02.01.02.01.04-Seguros De Acidentes No Trabalho	10.000.000	10.000.000	10.000.000
<b>02.02-Aquisição de bens e serviços</b>	<b>434.655.809</b>	<b>434.655.809</b>	<b>434.655.809</b>
<b>02.02.01-Aquisição de bens</b>	<b>264.386.923</b>	<b>264.386.923</b>	<b>264.386.923</b>
02.02.01.00.02-Medicamentos	1.520.000	1.520.000	1.520.000
02.02.01.00.03-Produtos Alimentares	31.348.000	31.348.000	31.348.000
02.02.01.00.04-Roupa Vestuário E Calçado	44.600.000	44.600.000	44.600.000
02.02.01.00.05-Material De Escritório	13.039.810	13.039.810	13.039.810
02.02.01.00.09-Material De Transporte - Peças	32.054.351	32.054.351	32.054.351
02.02.01.01.02-Combustíveis E Lubrificantes	86.681.103	86.681.103	86.681.103
02.02.01.01.03-Material De Limpeza, Higiene E Conforto	5.040.014	5.040.014	5.040.014
02.02.01.01.04-Material De Conservação E Reparação	13.239.309	13.239.309	13.239.309
02.02.01.09.09-Outros Bens	36.864.336	36.864.336	36.864.336
<b>02.02.02-Aquisição De Serviços</b>	<b>170.268.886</b>	<b>170.268.886</b>	<b>170.268.886</b>
02.02.02.00.01-Rendas E Alugueres	19.796.987	19.796.987	19.796.987
02.02.02.00.02-Conservação E Reparação De Bens	21.479.366	21.479.366	21.479.366
02.02.02.00.03-Comunicações	12.947.755	12.947.755	12.947.755
02.02.02.00.05-Água	17.099.105	17.099.105	17.099.105
02.02.02.00.06-Energia Elétrica	45.618.515	45.618.515	45.618.515
02.02.02.00.07-Publicidade E Propaganda	2.448.000	2.448.000	2.448.000

Todos os mapas expurgam as operações entre as entidades da administração central, com exceção do mapas V e VI, que apresentam na integridade os fluxos recebidos e pagos pelos FSA e IP






Orçamento 2023  
**Mapa VI - Despesas dos Serviços e Fundos Autónomos por Classificações Económica e Orgânica**  
 GOV - Ministério Da Administração Interna

	Mai - Polícia Nacional	Total
02.02.02.00.09-Deslocação E Estadas	8.400.000	8.400.000
02.02.02.01.01-Limpeza Higiene E Conforto	7.811.732	7.811.732
02.02.02.01.02-Honorários	5.974.000	5.974.000
02.02.02.01.03.01-Assistencia Técnica - Residentes	850.000	850.000
02.02.02.09.02-Seminários, Exposições E Similares	80.000	80.000
02.02.02.09.09-Outros Serviços	27.763.426	27.763.426
<b>02.08-Outras Despesas</b>	<b>23.375.000</b>	<b>23.375.000</b>
<b>02.08.01-Seguros</b>	<b>19.800.000</b>	<b>19.800.000</b>
<b>02.08.02-Outras Despesas Diversas</b>	<b>1.660.000</b>	<b>1.660.000</b>
02.08.02.01.02-Bolsas De Estudo E Outros Benefícios Educacionais	1.660.000	1.660.000
<b>02.08.06-Indemnizações</b>	<b>1.315.000</b>	<b>1.315.000</b>
<b>02.08.07-Outras Despesas Residual</b>	<b>600.000</b>	<b>600.000</b>
<b>03-Activos E Passivos</b>	<b>21.000.000</b>	<b>21.000.000</b>
<b>03.01-Activos Não Financeiros</b>	<b>21.000.000</b>	<b>21.000.000</b>
<b>03.01.01-Activos Fixos</b>	<b>21.000.000</b>	<b>21.000.000</b>
03.01.01.02.03.01-Equipamento Administrativo - Aquisições	21.000.000	21.000.000

Todos os mapas expurgam as operações entre as entidades da administração central, com exceção do mapas V e VI, que apresentam na integridade os fluxos recebidos e pagos pelos FSA e IP




Orçamento 2023

**Mapa VI - Despesas dos Serviços e Fundos Autónomos por Classificações Económica e Orgânica**  
 GOV - Ministério Da Justiça

	Coife Geral De Justiça	MJT - Policia Judiciária	Comissão Nacional Para Os Direitos Humanos E Cidadania	Unidade De Informação Financeira	Total
<b>Total</b>	<b>899.628.388</b>	<b>446.613.805</b>	<b>18.219.260</b>	<b>18.132.136</b>	<b>1.382.593.589</b>
<b>02-Despesas</b>	<b>798.628.388</b>	<b>444.328.039</b>	<b>18.219.260</b>	<b>18.132.136</b>	<b>1.279.307.823</b>
<b>02.01-Despesas com pessoal</b>	<b>202.325.861</b>	<b>392.923.245</b>	<b>14.527.534</b>	<b>15.758.246</b>	<b>625.534.886</b>
<b>02.01.01-Remunerações certas e permanentes</b>	<b>186.212.882</b>	<b>355.476.862</b>	<b>12.690.157</b>	<b>14.019.929</b>	<b>568.399.830</b>
02.01.01.01.02-Pessoal Do Quadro	12.942.508	239.680.404	0	0	252.622.912
02.01.01.01.03-Pessoal Contratado	74.116.480	4.428.283	9.344.877	3.270.984	91.160.624
02.01.01.02.01-Gratificações Permanentes	77.610.392	0	0	0	77.610.392
02.01.01.02.02-Subsídios Permanentes	15.247.751	82.272.904	840.000	1.286.947	99.647.602
02.01.01.02.03-Despesas De Representação	0	454.764	0	0	454.764
02.01.01.02.04-Gratificações Eventuais	3.111.247	0	540.000	0	3.651.247
02.01.01.02.05-Horas Extraordinárias	0	504.085	0	0	504.085
02.01.01.02.06-Alimentação E Alojamento	0	30.000	0	0	30.000
02.01.01.02.07-Formação	1.437.364	100.000	54.253	200.734	1.792.351
02.01.01.02.08-Subsídio De Instalação	300.000	164.500	0	0	464.500
02.01.01.02.09-Outros Suplementos E Abonos	0	0	1.911.027	9.261.264	11.172.291
02.01.01.03.02.01-Recrutamentos E Nomeações	0	23.312.039	0	0	23.312.039
02.01.01.03.05-Regressos	1.447.140	2.189.649	0	0	3.636.789
02.01.01.03.06-Promoções	0	2.340.234	0	0	2.340.234
<b>02.01.02-Segurança Social</b>	<b>16.112.979</b>	<b>37.446.383</b>	<b>1.837.377</b>	<b>1.738.317</b>	<b>57.135.056</b>
02.01.02.01.01-Contribuições Para A Segurança Social	16.112.979	28.206.303	1.837.377	1.738.317	47.894.976
02.01.02.01.03-Abono De Família	0	1.070.000	0	0	1.070.000
02.01.02.01.04-Seguros De Acidentes No Trabalho	0	8.170.080	0	0	8.170.080
<b>02.02-Aquisição de bens e serviços</b>	<b>295.308.989</b>	<b>48.181.456</b>	<b>2.418.120</b>	<b>2.309.890</b>	<b>348.218.455</b>
<b>02.02.01-Aquisição de bens</b>	<b>53.950.861</b>	<b>17.265.198</b>	<b>329.547</b>	<b>356.810</b>	<b>71.902.416</b>
02.02.01.00.01-Matérias Primas E Subsidiárias	245.000	3.386.718	0	0	3.631.718
02.02.01.00.02-Medicamentos	0	80.000	0	0	80.000
02.02.01.00.03-Produtos Alimentares	1.896.284	0	0	0	1.896.284
02.02.01.00.04-Roupa Vestuário E Calçado	3.000.000	220.000	0	0	3.220.000
02.02.01.00.05-Material De Escritório	9.956.950	2.204.408	131.443	93.600	12.386.401
02.02.01.00.06-Material De Consumo Clínico	0	500.000	0	0	500.000
02.02.01.00.07-Munições Explosivos E Outro Mat Militar	8.423.021	0	0	0	8.423.021
02.02.01.00.09-Material De Transporte - Peças	1.595.000	1.800.000	28.800	0	3.423.800
02.02.01.01.00-Livros E Documentação Técnica	0	0	0	48.000	48.000
02.02.01.01.01-Artigos Honoríficos E De Decoração	180.000	27.946	0	0	207.946

Todos os mapas expurgam as operações entre as entidades da administração central, com exceção do mapas V e VI, que apresentam na integridade os fluxos recebidos e pagos pelos FSA e IP




Orçamento 2023  
**Mapa VI - Despesas dos Serviços e Fundos Autónomos por Classificações Económica e Orgânica**  
 GOV - Ministério Da Justiça

	Coife Geral De Justiça	MJT - Policia Judiciária	Comissão Nacional Para Os Direitos Humanos E Cidadania	Unidade De Informação Financeira	Total
02.02.01.01.02-Combustíveis E Lubrificantes	14.000.000	7.720.000	106.700	84.000	21.910.700
02.02.01.01.03-Material De Limpeza, Higiene E Conforto	6.905.000	500.000	48.000	64.000	7.517.000
02.02.01.01.04-Material De Conservação E Reparação	3.510.000	299.854	0	40.000	3.849.854
02.02.01.01.05-Publicidade Dos Atos E Decisões Administrativas	0	100.000	0	0	100.000
02.02.01.09.09-Outros Bens	4.239.606	426.272	14.604	27.210	4.707.692
<b>02.02.02-Aquisição De Serviços</b>	<b>241.358.128</b>	<b>30.916.258</b>	<b>2.088.573</b>	<b>1.953.080</b>	<b>276.316.039</b>
02.02.02.00.01-Rendas E Alugueres	10.557.376	6.198.000	100.000	0	16.855.376
02.02.02.00.02-Conservação E Reparação De Bens	62.236.042	4.425.091	280.000	80.000	67.021.133
02.02.02.00.03-Comunicações	3.730.643	2.770.000	340.000	616.000	7.456.643
02.02.02.00.04-Transportes	1.090.000	0	0	0	1.090.000
02.02.02.00.05-Água	4.920.000	2.160.000	120.000	160.000	7.360.000
02.02.02.00.06-Energia Elétrica	5.582.631	5.892.182	280.000	0	11.754.813
02.02.02.00.07-Publicidade E Propaganda	700.000	363.690	120.000	0	1.183.690
02.02.02.00.08-Representação Dos Serviços	450.000	150.000	19.749	0	619.749
02.02.02.00.09-Deslocação E Estadas	15.608.000	2.660.609	309.991	406.080	18.984.680
02.02.02.01.00-Vigilância E Segurança	21.162.776	0	258.833	0	21.421.609
02.02.02.01.01-Limpeza Higiene E Conforto	14.056.800	2.242.500	0	0	16.299.300
02.02.02.01.02-Honorários	17.075.636	957.793	0	260.000	18.293.429
02.02.02.01.03.01-Assistência Técnica - Residentes	5.770.752	1.000.000	200.000	350.000	7.320.752
02.02.02.09.09-Outros Serviços	78.417.472	2.096.393	60.000	81.000	80.654.865
<b>02.06-Transferências</b>	<b>300.543.538</b>	<b>0</b>	<b>983.080</b>	<b>0</b>	<b>301.526.618</b>
<b>02.06.02-Organismos internacionais</b>	<b>0</b>	<b>0</b>	<b>983.080</b>	<b>0</b>	<b>983.080</b>
02.06.02.01.01-Quotas A Organismos Internacionais Correntes	0	0	983.080	0	983.080
<b>02.06.03-Administrações Públicas</b>	<b>300.543.538</b>	<b>0</b>	<b>0</b>	<b>0</b>	<b>300.543.538</b>
02.06.03.01.10-Transferência Ac - Corrente	300.543.538	0	0	0	300.543.538
<b>02.08-Outras Despesas</b>	<b>450.000</b>	<b>3.223.338</b>	<b>290.526</b>	<b>64.000</b>	<b>4.027.864</b>
<b>02.08.01-Seguros</b>	<b>0</b>	<b>3.223.338</b>	<b>40.000</b>	<b>64.000</b>	<b>3.327.338</b>
<b>02.08.02-Outras Despesas</b>	<b>0</b>	<b>0</b>	<b>250.526</b>	<b>0</b>	<b>250.526</b>
02.08.02.01.09-Id Outras Correntes	0	0	250.526	0	250.526
<b>02.08.07-Outras Despesas Residual</b>	<b>450.000</b>	<b>0</b>	<b>0</b>	<b>0</b>	<b>450.000</b>
<b>03-Activos E Passivos</b>	<b>101.000.000</b>	<b>2.285.766</b>	<b>0</b>	<b>0</b>	<b>103.285.766</b>
<b>03.01-Activos Não Financeiros</b>	<b>101.000.000</b>	<b>2.285.766</b>	<b>0</b>	<b>0</b>	<b>103.285.766</b>
<b>03.01.01-Activos Fixos</b>	<b>101.000.000</b>	<b>2.285.766</b>	<b>0</b>	<b>0</b>	<b>103.285.766</b>
03.01.01.01.06.01-Outras Construções - Aquisições	95.200.000	0	0	0	95.200.000
03.01.01.02.03.01-Equipamento Administrativo - Aquisições	5.300.000	2.044.214	0	0	7.344.214
03.01.01.02.04.01-Outra Maquinaria E Equipamento - Aquisições	500.000	0	0	0	500.000
03.01.01.03.02.01-Activos Fixos Intangíveis - Aquisições	0	241.552	0	0	241.552

Todos os mapas expurgam as operações entre as entidades da administração central, com exceção do mapas V e VI, que apresentam na integridade os fluxos recebidos e pagos pelos FSA e IP






Orçamento 2023  
**Mapa VI - Despesas dos Serviços e Fundos Autónomos por Classificações Económica e Orgânica**  
 GOV - Ministério Da Educação

	ME - Fundação Caboverdiana De Acção Social E Escolar	ME - Universidade Cabo Verde	Agencia De Regulação Do Ensino Superior	ME - Universidade Técnica Do Atlântico	Total
<b>Total</b>	<b>1.558.060.829</b>	<b>986.933.503</b>	<b>38.982.678</b>	<b>200.689.920</b>	<b>2.784.666.930</b>
<b>02-Despesas</b>	<b>1.554.234.526</b>	<b>982.320.427</b>	<b>37.574.065</b>	<b>191.137.301</b>	<b>2.765.266.319</b>
<b>02.01-Despesas com pessoal</b>	<b>241.056.737</b>	<b>704.066.868</b>	<b>18.562.201</b>	<b>148.892.775</b>	<b>1.112.578.581</b>
<b>02.01.01-Remunerações certas e permanentes</b>	<b>211.264.863</b>	<b>617.440.270</b>	<b>16.638.441</b>	<b>141.117.681</b>	<b>986.461.255</b>
02.01.01.01.02-Pessoal Do Quadro	30.016.920	245.523.072	3.006.000	76.578.331	355.124.323
02.01.01.01.03-Pessoal Contratado	162.442.278	309.591.706	11.490.000	48.912.112	532.436.096
02.01.01.01.04-Pessoal Em Regime De Avença	1.250.000	0	960.000	0	2.210.000
02.01.01.02.01-Gratificações Permanentes	8.274.781	11.059.992	0	2.737.332	22.072.105
02.01.01.02.02-Subsídios Permanentes	1.200.000	0	1.032.000	2.339.756	4.571.756
02.01.01.02.03-Despesas De Representação	0	240.000	0	50.000	290.000
02.01.01.02.04-Gratificações Eventuais	143.960	8.000.000	30.000	0	8.173.960
02.01.01.02.05-Horas Extraordinárias	763.879	8.548.398	0	2.520.000	11.832.277
02.01.01.02.06-Alimentação E Alojamento	0	0	0	30.000	30.000
02.01.01.02.07-Formação	2.900.000	200.000	120.441	750.000	3.970.441
02.01.01.02.09-Outros Suplementos E Abonos	180.000	0	0	0	180.000
02.01.01.03.02.01-Recrutamentos E Nomeações	180.000	0	0	7.200.150	7.380.150
02.01.01.03.03-Progressões	0	5.809.424	0	0	5.809.424
02.01.01.03.04-Reclassificações	0	7.512.090	0	0	7.512.090
02.01.01.03.05-Regressos	3.913.045	20.955.588	0	0	24.868.633
<b>02.01.02-Segurança Social</b>	<b>29.791.874</b>	<b>86.626.598</b>	<b>1.923.760</b>	<b>7.775.094</b>	<b>126.117.326</b>
02.01.02.01.01-Contribuições Para A Segurança Social	27.538.526	86.556.998	1.919.760	7.707.294	123.722.578
02.01.02.01.02-Encargos Com A Saúde	50.000	0	0	0	50.000
02.01.02.01.03-Abono De Família	24.240	69.600	0	44.800	138.640
02.01.02.01.04-Seguros De Acidentes No Trabalho	2.179.108	0	4.000	23.000	2.206.108
<b>02.02-Aquisição de bens e serviços</b>	<b>677.450.001</b>	<b>264.636.483</b>	<b>19.011.864</b>	<b>40.804.526</b>	<b>1.001.902.874</b>
<b>02.02.01-Aquisição de bens</b>	<b>640.311.735</b>	<b>29.627.498</b>	<b>926.715</b>	<b>10.124.293</b>	<b>680.990.241</b>
02.02.01.00.01-Matérias Primas E Subsidiárias	0	2.572.374	0	1.200.000	3.772.374
02.02.01.00.02-Medicamentos	73.500	0	0	0	73.500
02.02.01.00.03-Produtos Alimentares	515.071.348	0	0	0	515.071.348
02.02.01.00.04-Roupa Vestuário E Calçado	380.000	2.113.500	0	500.000	2.993.500
02.02.01.00.05-Material De Escritório	1.180.978	6.411.159	260.000	2.350.674	10.202.811
02.02.01.00.06-Material De Consumo Clínico	0	500.000	0	0	500.000
02.02.01.00.08-Material De Educação, Cultura E Recreio	305.000	4.558.185	0	400.000	5.263.185
02.02.01.00.09-Material De Transporte - Peças	1.156.000	800.000	0	200.000	2.156.000
02.02.01.01.00-Livros E Documentação Técnica	97.010.000	1.647.500	0	100.000	98.757.500

Todos os mapas expurgam as operações entre as entidades da administração central, com exceção do mapas V e VI, que apresentam na integridade os fluxos recebidos e pagos pelos FSA e IP

Orçamento 2023  
**Mapa VI - Despesas dos Serviços e Fundos Autónomos por Classificações Económica e Orgânica**  
 GOV - Ministério Da Educação



	ME- Fundação Caboverdiana De Acção Social E Escolar	ME - Universidade Cabo Verde	Agencia De Regulação Do Ensino Superior	ME - Universidade Técnica Do Atlântico	Total
02.02.01.01.01-Artigos Honoríficos E De Decoração	30.000	640.000	0	200.000	870.000
02.02.01.01.02-Combustíveis E Lubrificantes	19.848.897	2.366.368	0	1.208.560	23.423.825
02.02.01.01.03-Material De Limpeza, Higiene E Conforto	2.185.252	3.350.000	260.000	1.350.000	7.145.252
02.02.01.01.04-Material De Conservação E Reparação	1.180.196	1.250.000	106.715	1.149.407	3.686.318
02.02.01.09.09-Outros Bens	1.890.564	3.418.412	300.000	1.465.652	7.074.628
<b>02.02.02-Aquisição De Serviços</b>	<b>37.138.266</b>	<b>235.008.985</b>	<b>18.085.149</b>	<b>30.680.233</b>	<b>320.912.633</b>
02.02.02.00.01-Rendas E Alugueres	1.320.000	2.713.080	2.400.000	1.580.000	8.013.080
02.02.02.00.02-Conservação E Reparação De Bens	3.434.000	4.195.000	100.000	1.666.450	9.395.450
02.02.02.00.03-Comunicações	2.686.969	32.546.356	450.000	1.623.726	37.307.051
02.02.02.00.04-Transportes	516.315	3.090.000	32.500	560.000	4.198.815
02.02.02.00.05-Água	3.527.600	9.062.792	28.500	1.012.338	13.631.230
02.02.02.00.06-Energia Elétrica	4.478.392	28.047.166	401.349	3.505.461	36.432.368
02.02.02.00.07-Publicidade E Propaganda	367.000	2.361.888	80.000	1.220.000	4.028.888
02.02.02.00.08-Representação Dos Serviços	175.688	405.000	30.000	100.000	710.688
02.02.02.00.09-Deslocação E Estadas	1.265.670	17.508.171	3.300.000	3.560.781	25.634.622
02.02.02.01.00-Vigilância E Segurança	4.519.872	23.068.329	720.000	3.057.500	31.365.701
02.02.02.01.01-Limpeza Higiene E Conforto	350.000	20.457.188	358.800	3.489.444	24.655.432
02.02.02.01.02-Honorários	3.630.773	58.074.376	3.200.000	1.020.000	65.925.149
02.02.02.01.03.01-Assistência Técnica - Residentes	1.876.772	18.000.000	3.300.000	5.711.033	28.887.805
02.02.02.01.03.02-Assistência Técnica - Não Residentes	0	7.200.000	2.500.000	931.665	10.631.665
02.02.02.09.01-Formação	35.682	0	0	0	35.682
02.02.02.09.02-Seminários, Exposições E Similares	0	2.666.652	0	550.000	3.216.652
02.02.02.09.09-Outros Serviços	8.953.533	5.612.987	1.184.000	1.091.835	16.842.355
<b>02.06-Transferências</b>	<b>0</b>	<b>900.000</b>	<b>0</b>	<b>0</b>	<b>900.000</b>
<b>02.06.02-Organismos internacionais</b>	<b>0</b>	<b>900.000</b>	<b>0</b>	<b>0</b>	<b>900.000</b>
02.06.02.01.01-Quotas A Organismos Internacionais Correntes	0	900.000	0	0	900.000
<b>02.07-Benefícios Sociais</b>	<b>220.000</b>	<b>2.352.000</b>	<b>0</b>	<b>0</b>	<b>2.572.000</b>
<b>02.07.02-Benefícios de assistência social</b>	<b>220.000</b>	<b>2.352.000</b>	<b>0</b>	<b>0</b>	<b>2.572.000</b>
02.07.02.01.09-Outros Benefícios Sociais Em Numerário	220.000	2.352.000	0	0	2.572.000
<b>02.08-Outras Despesas</b>	<b>635.507.788</b>	<b>10.365.076</b>	<b>0</b>	<b>1.440.000</b>	<b>647.312.864</b>
<b>02.08.01-Seguros</b>	<b>897.381</b>	<b>529.283</b>	<b>0</b>	<b>920.000</b>	<b>2.346.664</b>
<b>02.08.02-Outras Despesas Diversas</b>	<b>634.300.407</b>	<b>8.661.416</b>	<b>0</b>	<b>170.000</b>	<b>643.131.823</b>
02.08.02.01.02-Bolsas De Estudo E Outros Benefícios Educacionais	634.300.407	8.661.416	0	170.000	643.131.823
<b>02.08.05-Restituições</b>	<b>110.000</b>	<b>615.000</b>	<b>0</b>	<b>350.000</b>	<b>1.075.000</b>

Todos os mapas expurgam as operações entre as entidades da administração central, com exceção do mapas V e VI, que apresentam na integridade os fluxos recebidos e pagos pelos FSA e IP



Orçamento 2023  
**Mapa VI - Despesas dos Serviços e Fundos Autónomos por Classificações Económica e Orgânica**  
 GOV - Ministério Da Educação

	ME- Fundação Caboverdiana De Acção Social E Escolar	ME - Universidade Cabo Verde	Agencia De Regulação Do Ensino Superior	ME - Universidade Técnica Do Atlântico	Total
02.08.05.99-Outras Restituições	110.000	615.000	0	350.000	1.075.000
<b>02.08.06-Indemnizações</b>	<b>200.000</b>	<b>0</b>	<b>0</b>	<b>0</b>	<b>200.000</b>
<b>02.08.07-Outras Despesas Residual</b>	<b>0</b>	<b>559.377</b>	<b>0</b>	<b>0</b>	<b>559.377</b>
<b>03-Activos E Passivos</b>	<b>3.826.303</b>	<b>4.613.076</b>	<b>1.408.613</b>	<b>9.552.619</b>	<b>19.400.611</b>
<b>03.01-Activos Não Financeiros</b>	<b>3.826.303</b>	<b>4.613.076</b>	<b>1.408.613</b>	<b>9.552.619</b>	<b>19.400.611</b>
<b>03.01.01-Activos Fixos</b>	<b>3.826.303</b>	<b>4.613.076</b>	<b>1.408.613</b>	<b>9.552.619</b>	<b>19.400.611</b>
03.01.01.02.02.01-Ferramentas E Utensílios - Aquisições	355.000	0	0	0	355.000
03.01.01.02.03.01-Equipamento Administrativo - Aquisições	2.351.303	4.613.076	1.100.000	9.452.619	17.516.998
03.01.01.02.04.01-Outra Maquinaria E Equipamento - Aquisições	1.120.000	0	0	100.000	1.220.000
03.01.01.03.09.01-Id Outros Activos Fixos - Aquisições	0	0	308.613	0	308.613

Todos os mapas expurgam as operações entre as entidades da administração central, com exceção do mapas V e VI, que apresentam na integridade os fluxos recebidos e pagos pelos FSA e IP



Orçamento 2023  
**Mapa VI - Despesas dos Serviços e Fundos Autónomos por Classificações Económica e Orgânica**  
 GOV - Ministério Da Saúde

	MSSS - Hospital Central Agostinho Neto	MSSS - Hospital Central Baptista De Sousa	MSSS - Instituto Nacional de Saude Publica	MSSS - Regiao Sanitária Santiago Norte	MSSS - Hospital Regional Dr João Morais	MSSS - Hospital Ramiro Figueira	Sub Total 1
<b>Total</b>	845.812.588	578.560.319	98.330.943	322.233.572	56.036.849	55.430.003	1.956.404.254
<b>02-Despesas</b>	750.755.802	547.569.779	93.185.105	316.600.568	53.686.849	54.929.628	1.816.717.731
<b>02.01-Despesas com pessoal</b>	145.762.663	143.719.930	43.885.329	81.580.412	10.563.081	18.376.864	443.878.279
<b>02.01.01-Remunerações certas e permanentes</b>	135.089.863	130.343.928	39.716.003	74.623.361	9.799.852	16.665.347	406.238.354
02.01.01.01.02-Pessoal Do Quadro	0	0	12.694.604	0	0	0	12.694.604
02.01.01.01.03-Pessoal Contratado	75.898.536	61.193.604	19.514.297	45.206.338	5.002.001	11.410.116	218.224.892
02.01.01.01.04-Pessoal Em Regime De Avença	2.000.000	0	0	0	0	0	2.000.000
02.01.01.02.01-Gratificações Permanentes	0	0	0	144.000	0	0	144.000
02.01.01.02.02-Subsídios Permanentes	0	0	1.632.228	0	0	0	1.632.228
02.01.01.02.04-Gratificações Eventuais	40.000.000	25.644.216	0	23.386.544	3.100.000	3.500.000	95.630.760
02.01.01.02.05-Horas Extraordinárias	0	382.800	553.110	0	50.000	0	985.910
02.01.01.02.06-Alimentação E Alojamento	0	420.000	0	770.000	525.251	100.000	1.815.251
02.01.01.02.07-Formação	3.000.000	1.500.000	200.000	889.251	1.122.600	200.000	6.911.851
02.01.01.02.09-Outros Suplementos E Abonos	0	0	4.077.699	0	0	0	4.077.699
02.01.01.03.02.01-Recrutamentos E Nomeações	0	2.281.020	0	0	0	0	2.281.020
02.01.01.03.02.02-Recrutamentos E Nomeações Em Curso	14.103.904	38.592.444	1.044.065	4.227.228	0	1.455.231	59.422.872
02.01.01.03.05-Regressos	87.423	329.844	0	0	0	0	417.267
<b>02.01.02-Segurança Social</b>	10.672.800	13.376.002	4.169.326	6.957.051	753.229	1.711.517	37.639.925
02.01.02.01.01-Contribuições Para A Segurança Social	10.160.000	13.337.602	4.139.326	6.957.051	753.229	1.711.517	37.058.725
02.01.02.01.03-Abono De Familia	512.800	38.400	30.000	0	0	0	581.200
<b>02.02-Aquisição de bens e serviços</b>	604.233.139	402.051.022	49.249.776	234.280.156	43.133.768	36.537.389	1.369.485.250
<b>02.02.01-Aquisição de bens</b>	446.214.667	317.852.021	9.675.768	165.190.520	24.723.579	23.962.555	987.619.110
02.02.01.00.02-Medicamentos	164.868.011	146.724.507	0	90.720.000	400.000	4.000.000	406.712.518
02.02.01.00.03-Produtos Alimentares	59.632.097	28.414.228	0	15.278.422	7.842.512	5.196.180	116.363.439
02.02.01.00.04-Roupa Vestuário E Calçado	7.700.000	5.133.282	350.000	2.586.200	478.761	700.000	16.948.243
02.02.01.00.05-Material De Escritório	4.930.000	3.935.202	936.491	4.858.303	1.987.762	1.338.700	17.986.458
02.02.01.00.06-Material De Consumo Clínico	174.323.210	105.804.574	4.854.646	11.550.000	4.500.000	6.500.000	307.532.430
02.02.01.00.09-Material De Transporte - Peças	1.500.000	993.350	0	5.038.369	450.000	1.000.000	8.981.719
02.02.01.01.00-Livros E Documentação Técnica	0	0	0	317.800	0	0	317.800
02.02.01.01.01-Artigos Honoríficos E De Decoração	0	0	0	23.800	0	0	23.800
02.02.01.01.02-Combustíveis E Lubrificantes	9.450.000	2.289.965	842.000	14.819.194	3.469.275	710.175	31.580.609
02.02.01.01.03-Material De Limpeza, Higiene E Conforto	13.150.000	14.210.908	800.000	8.316.755	2.398.000	2.200.000	41.075.663
02.02.01.01.04-Material De Conservação E Reparação	5.100.000	6.669.010	406.400	5.710.000	1.950.000	1.400.000	21.235.410
02.02.01.09.09-Outros Bens	5.561.349	3.676.995	1.486.231	5.971.677	1.247.269	917.500	18.861.021
<b>02.02.02-Aquisição De Serviços</b>	158.018.472	84.199.001	39.574.008	69.089.636	18.410.189	12.574.834	381.866.140

Todos os mapas expurgam as operações entre as entidades da administração central, com exceção do mapas V e VI, que apresentam na integridade os fluxos recebidos e pagos pelos FSA e IP

Orçamento 2023

**Mapa VI - Despesas dos Serviços e Fundos Autónomos por Classificações Económica e Orgânica**

GOV - Ministério Da Saúde

	MSSS - Hospital Central Agostinho Neto	MSSS - Hospital Central Baptista De Sousa	MSSS - Instituto Nacional de Saude Publica	MSSS - Regiao Sanitária Santiago Norte	MSSS - Hospital Regional Dr João Morais	MSSS - Hospital Ramiro Figueira	Sub Total 1
02.02.02.00.01-Rendas E Alugueres	500.000	2.366.000	0	0	830.000	600.000	4.296.000
02.02.02.00.02-Conservação E Reparação De Bens	35.600.000	13.531.600	1.266.263	5.678.709	3.416.979	1.300.000	60.793.551
02.02.02.00.03-Comunicações	6.100.000	3.365.758	570.000	6.315.664	912.791	1.057.000	18.321.213
02.02.02.00.04-Transportes	7.468.477	480.000	93.600	882.000	200.000	800.000	9.924.077
02.02.02.00.05-Água	18.316.000	4.957.046	855.801	16.381.809	826.488	2.925.500	44.262.644
02.02.02.00.06-Energia Elétrica	48.059.521	27.627.204	1.515.827	18.547.132	1.060.000	4.022.500	100.832.184
02.02.02.00.07-Publicidade E Propaganda	210.265	240.000	6.351.926	0	0	0	6.802.191
02.02.02.00.08-Representação Dos Serviços	0	420.000	0	0	0	0	420.000
02.02.02.00.09-Deslocação E Estadas	1.910.613	2.364.000	6.922.149	2.567.269	1.304.320	374.834	15.443.185
02.02.02.01.00-Vigilância E Segurança	7.242.348	9.160.800	1.560.000	0	0	0	17.963.148
02.02.02.01.01-Limpeza Higiene E Conforto	4.817.400	852.000	150.000	1.150.926	630.560	0	7.600.886
02.02.02.01.02-Honorários	8.762.234	4.045.672	1.732.873	2.239.564	1.696.000	100.000	18.576.343
02.02.02.01.03.01-Assistência Técnica - Residentes	5.910.265	4.211.321	2.136.603	2.180.258	1.521.723	215.000	16.175.170
02.02.02.01.03.02-Assistência Técnica - Não Residentes	3.500.000	1.000.000	500.000	0	0	0	5.000.000
02.02.02.09.09-Outros Serviços	9.621.349	9.577.600	15.918.966	13.146.305	6.011.328	1.180.000	55.455.548
<b>02.06-Transferências</b>	<b>0</b>	<b>0</b>	<b>0</b>	<b>740.000</b>	<b>0</b>	<b>0</b>	<b>740.000</b>
<b>02.06.01-Para Governos Estrangeiros</b>	<b>0</b>	<b>0</b>	<b>0</b>	<b>740.000</b>	<b>0</b>	<b>0</b>	<b>740.000</b>
02.06.01.09.01-Outros Transferências Correntes	0	0	0	740.000	0	0	740.000
<b>02.08-Outras Despesas</b>	<b>760.000</b>	<b>1.788.827</b>	<b>50.000</b>	<b>0</b>	<b>0</b>	<b>15.375</b>	<b>2.614.202</b>
<b>02.08.01-Seguros</b>	<b>500.000</b>	<b>318.827</b>	<b>50.000</b>	<b>0</b>	<b>0</b>	<b>15.375</b>	<b>884.202</b>
<b>02.08.05-Restituições</b>	<b>260.000</b>	<b>120.000</b>	<b>0</b>	<b>0</b>	<b>0</b>	<b>0</b>	<b>380.000</b>
02.08.05.99-Outras Restituições	260.000	120.000	0	0	0	0	380.000
<b>02.08.07-Outras Despesas Residual</b>	<b>0</b>	<b>1.350.000</b>	<b>0</b>	<b>0</b>	<b>0</b>	<b>0</b>	<b>1.350.000</b>
<b>03-Activos E Passivos</b>	<b>95.056.766</b>	<b>31.000.540</b>	<b>5.145.838</b>	<b>5.633.004</b>	<b>2.350.000</b>	<b>500.375</b>	<b>139.686.523</b>
<b>03.01-Activos Não Financeiros</b>	<b>95.056.766</b>	<b>31.000.540</b>	<b>5.145.838</b>	<b>5.633.004</b>	<b>2.350.000</b>	<b>500.375</b>	<b>139.686.523</b>
<b>03.01.01-Activos Fixos</b>	<b>95.056.766</b>	<b>31.000.540</b>	<b>5.145.838</b>	<b>5.633.004</b>	<b>2.350.000</b>	<b>500.375</b>	<b>139.686.523</b>
03.01.01.01.06.01-Outras Construções - Aquisições	0	3.800.000	0	0	600.000	0	4.400.000
03.01.01.02.01.01.01-Viaturas Leigeiras De Passageiros - Aquisições	0	0	0	900.000	0	0	900.000
03.01.01.02.02.01-Ferramentas E Utensílios - Aquisições	0	500.000	0	0	0	0	500.000
03.01.01.02.03.01-Equipamento Administrativo - Aquisições	12.000.000	11.317.590	1.870.000	4.233.004	1.750.000	500.375	31.670.969
03.01.01.02.04.01-Outra Maquinaria E Equipamento - Aquisições	83.056.766	15.382.950	3.275.838	500.000	0	0	102.215.554

Todos os mapas expurgam as operações entre as entidades da administração central, com exceção do mapas V e VI, que apresentam na integridade os fluxos recebidos e pagos pelos FSA e IP



Orçamento 2023


**Mapa VI - Despesas dos Serviços e Fundos Autônomos por Classificações Económica e Orgânica**  
 GOV - Ministério Da Saúde

	MSSS - Hospital Regional São Francisco de Assis	Mess - Comissão De Coordenação Do Alcool E De Outras Drogas	Sub Total 2
<b>Total</b>	<b>77.749.776</b>	<b>103.097.410</b>	<b>180.847.186</b>
<b>02-Despesas</b>	<b>77.749.776</b>	<b>96.267.448</b>	<b>174.017.224</b>
<b>02.01-Despesas com pessoal</b>	<b>23.451.280</b>	<b>26.052.063</b>	<b>49.503.343</b>
<b>02.01.01-Remunerações certas e permanentes</b>	<b>21.800.925</b>	<b>24.231.810</b>	<b>46.032.735</b>
02.01.01.01.02-Pessoal Do Quadro	0	4.955.260	4.955.260
02.01.01.01.03-Pessoal Contratado	12.646.380	11.799.042	24.445.422
02.01.01.02.02-Subsídios Permanentes	0	2.140.728	2.140.728
02.01.01.02.04-Gratificações Eventuais	6.233.576	588.492	6.822.068
02.01.01.02.05-Horas Extraordinárias	300.000	518.281	818.281
02.01.01.02.06-Alimentação E Alojamento	1.570.969	0	1.570.969
02.01.01.02.07-Formação	1.050.000	256.000	1.306.000
02.01.01.03.02.01-Recrutamentos E Nomeações	0	2.598.727	2.598.727
02.01.01.03.02.02-Recrutamentos E Nomeações Em Curso	0	1.375.280	1.375.280
<b>02.01.02-Segurança Social</b>	<b>1.650.355</b>	<b>1.820.253</b>	<b>3.470.608</b>
02.01.02.01.01-Contribuições Para A Segurança Social	1.650.355	1.784.253	3.434.608
02.01.02.01.03-Abono De Família	0	36.000	36.000
<b>02.02-Aquisição de bens e serviços</b>	<b>54.298.496</b>	<b>57.866.095</b>	<b>112.164.591</b>
<b>02.02.01-Aquisição de bens</b>	<b>31.708.496</b>	<b>30.056.425</b>	<b>61.764.921</b>
02.02.01.00.01-Matérias Primas E Subsidiárias	0	55.000	55.000
02.02.01.00.02-Medicamentos	2.000.000	0	2.000.000
02.02.01.00.03-Produtos Alimentares	14.388.496	20.330.272	34.718.768
02.02.01.00.04-Roupa Vestuário E Calçado	1.270.000	3.060.000	4.330.000
02.02.01.00.05-Material De Escritório	1.790.000	1.010.769	2.800.769
02.02.01.00.06-Material De Consumo Clínico	700.000	0	700.000
02.02.01.00.08-Material De Educação, Cultura E Recreio	0	3.595	3.595
02.02.01.00.09-Material De Transporte - Peças	1.000.000	1.317.280	2.317.280
02.02.01.01.02-Combustíveis E Lubrificantes	2.310.000	2.080.000	4.390.000
02.02.01.01.03-Material De Limpeza, Higiene E Conforto	5.420.000	823.181	6.243.181
02.02.01.01.04-Material De Conservação E Reparação	1.850.000	790.000	2.640.000
02.02.01.09.09-Outros Bens	980.000	586.328	1.566.328
<b>02.02.02-Aquisição De Serviços</b>	<b>22.590.000</b>	<b>27.829.670</b>	<b>50.419.670</b>
02.02.02.00.02-Conservação E Reparação De Bens	3.160.000	5.515.211	8.675.211
02.02.02.00.03-Comunicações	1.400.000	812.000	2.212.000
02.02.02.00.04-Transportes	0	1.600.446	1.600.446
02.02.02.00.05-Água	3.380.000	3.545.000	6.925.000

Todos os mapas expurgam as operações entre as entidades da administração central, com exceção do mapas V e VI, que apresentam na integridade os fluxos recebidos e pagos pelos FSA e IP

Página 3 de 6  
02-10-2022 18:37






Orçamento 2023  
**Mapa VI - Despesas dos Serviços e Fundos Autónomos por Classificações Económica e Orgânica**  
 GOV - Ministério Da Saúde


	MSSS - Hospital Regional São Francisco de Assis	Msss - Comissão De Coordenação Do Álcool E De Outras Drogas	Sub Total 2
02.02.02.00.06-Energia Elétrica	8.720.000	5.050.690	13.770.690
02.02.02.00.07-Publicidade E Propaganda	0	1.979.331	1.979.331
02.02.02.00.08-Representação Dos Serviços	0	30.000	30.000
02.02.02.00.09-Deslocação E Estadas	828.000	1.361.183	2.189.183
02.02.02.01.01-Limpeza Higiene E Conforto	0	3.654.000	3.654.000
02.02.02.01.02-Honorários	2.770.000	0	2.770.000
02.02.02.01.03.01-Assistência Técnica - Residentes	903.000	2.142.333	3.045.333
02.02.02.09.01-Formação	0	1.000.000	1.000.000
02.02.02.09.09-Outros Serviços	1.429.000	1.139.476	2.568.476
<b>02.07-Benefícios Sociais</b>	<b>0</b>	<b>1.130.748</b>	<b>1.130.748</b>
<b>02.07.02-Benefícios de assistência social</b>	<b>0</b>	<b>1.130.748</b>	<b>1.130.748</b>
02.07.02.01.09-Outros Benefícios Sociais Em Numerário	0	1.130.748	1.130.748
<b>02.08-Outras Despesas</b>	<b>0</b>	<b>11.198.542</b>	<b>11.198.542</b>
<b>02.08.01-Seguros</b>	<b>0</b>	<b>45.000</b>	<b>45.000</b>
<b>02.08.02-Outras Despesas Diversas</b>	<b>0</b>	<b>11.153.542</b>	<b>11.153.542</b>
02.08.02.01.01-Transferências A Instituições Sem Fins Lucrativos	0	11.153.542	11.153.542
<b>03-Activos E Passivos</b>	<b>0</b>	<b>6.829.962</b>	<b>6.829.962</b>
<b>03.01-Activos Não Financeiros</b>	<b>0</b>	<b>6.829.962</b>	<b>6.829.962</b>
<b>03.01.01-Activos Fixos</b>	<b>0</b>	<b>6.829.962</b>	<b>6.829.962</b>
03.01.01.02.01.01.01-Viaturas Ligeiras De Passageiros - Aquisições	0	3.000.000	3.000.000
03.01.01.02.03.01-Equipamento Administrativo - Aquisições	0	3.699.962	3.699.962
03.01.01.02.04.01-Outra Maquinaria E Equipamento - Aquisições	0	130.000	130.000

Todos os mapas expurgam as operações entre as entidades da administração central, com exceção do mapas V e VI, que apresentam na integridade os fluxos recebidos e pagos pelos FSA e IP



Orçamento 2023  
**Mapa VI - Despesas dos Serviços e Fundos Autónomos por Classificações Económica e Orgânica**  
 GOV - Ministério Da Saúde

<b>Total Geral</b>		<b>2.137.251.440</b>
<b>02-Despesas</b>		<b>1.990.734.955</b>
<b>02.01-Despesas com pessoal</b>		<b>493.381.622</b>
<b>02.01.01-Remunerações certas e permanentes</b>		<b>452.271.089</b>
02.01.01.01.02-Pessoal Do Quadro		17.649.864
02.01.01.01.03-Pessoal Contratado		242.670.314
02.01.01.01.04-Pessoal Em Regime De Avença		2.000.000
02.01.01.02.01-Gratificações Permanentes		144.000
02.01.01.02.02-Subsídios Permanentes		3.772.956
02.01.01.02.04-Gratificações Eventuais		102.452.828
02.01.01.02.05-Horas Extraordinárias		1.804.191
02.01.01.02.06-Alimentação E Alojamento		3.386.220
02.01.01.02.07-Formação		8.217.851
02.01.01.02.09-Outros Suplementos E Abonos		4.077.699
02.01.01.03.02.01-Recrutamentos E Nomeações		4.879.747
02.01.01.03.02.02-Recrutamentos E Nomeações Em Curso		60.798.152
02.01.01.03.05-Regressos		417.267
<b>02.01.02-Segurança Social</b>		<b>41.110.533</b>
02.01.02.01.01-Contribuições Para A Segurança Social		40.493.333
02.01.02.01.03-Abono De Família		617.200
<b>02.02-Aquisição de bens e serviços</b>		<b>1.481.669.841</b>
<b>02.02.01-Aquisição de bens</b>		<b>1.049.384.031</b>
02.02.01.00.01-Matérias Primas E Subsidiárias		55.000
02.02.01.00.02-Medicamentos		408.712.518
02.02.01.00.03-Produtos Alimentares		151.082.207
02.02.01.00.04-Roupa Vestuário E Calçado		21.278.243
02.02.01.00.05-Material De Escritório		20.787.227
02.02.01.00.06-Material De Consumo Clínico		308.232.430
02.02.01.00.08-Material De Educação, Cultura E Recreio		3.595
02.02.01.00.09-Material De Transporte - Peças		11.298.999
02.02.01.01.00-Livros E Documentação Técnica		317.800
02.02.01.01.01-Artigos Honoríficos E De Decoração		23.800
02.02.01.01.02-Combustíveis E Lubrificantes		35.970.609
02.02.01.01.03-Material De Limpeza, Higiene E Conforto		47.318.844
02.02.01.01.04-Material De Conservação E Reparação		23.875.410
02.02.01.09.09-Outros Bens		20.427.349
<b>02.02.02-Aquisição De Serviços</b>		<b>432.285.810</b>




Orçamento 2023  
**Mapa VI - Despesas dos Serviços e Fundos Autónomos por Classificações Económica e Orgânica**  
 GOV - Ministério Da Saúde

02.02.02.00.01-Rendas E Alugueres	4.296.000
02.02.02.00.02-Conservação E Reparação De Bens	69.468.762
02.02.02.00.03-Comunicações	20.533.213
02.02.02.00.04-Transportes	11.524.523
02.02.02.00.05-Água	51.187.644
02.02.02.00.06-Energia Elétrica	114.602.874
02.02.02.00.07-Publicidade E Propaganda	8.781.522
02.02.02.00.08-Representação Dos Serviços	450.000
02.02.02.00.09-Deslocação E Estadas	17.632.368
02.02.02.01.00-Vigilância E Segurança	17.963.148
02.02.02.01.01-Limpeza Higiene E Conforto	11.254.886
02.02.02.01.02-Honorários	21.346.343
02.02.02.01.03.01-Assistência Técnica - Residentes	19.220.503
02.02.02.01.03.02-Assistência Técnica - Não Residentes	5.000.000
02.02.02.09.01-Formação	1.000.000
02.02.02.09.09-Outros Serviços	58.024.024
<b>02.06-Transferências</b>	<b>740.000</b>
<b>02.06.01-Para Governos Estrangeiros</b>	<b>740.000</b>
02.06.01.09.01-Outros Transferências Correntes	740.000
<b>02.07-Benefícios Sociais</b>	<b>1.130.748</b>
<b>02.07.02-Benefícios de assistência social</b>	<b>1.130.748</b>
02.07.02.01.09-Outros Benefícios Sociais Em Numerário	1.130.748
<b>02.08-Outras Despesas</b>	<b>13.812.744</b>
<b>02.08.01-Seguros</b>	<b>929.202</b>
<b>02.08.02-Outras Despesas Diversas</b>	<b>11.153.542</b>
02.08.02.01.01-Transferências A Instituições Sem Fins Lucrativos	11.153.542
<b>02.08.05-Restituições</b>	<b>380.000</b>
02.08.05.99-Outras Restituições	380.000
<b>02.08.07-Outras Despesas Residual</b>	<b>1.350.000</b>
<b>03-Activos E Passivos</b>	<b>146.516.485</b>
<b>03.01-Activos Não Financeiros</b>	<b>146.516.485</b>
<b>03.01.01-Activos Fixos</b>	<b>146.516.485</b>
03.01.01.01.06.01-Outras Construções - Aquisições	4.400.000
03.01.01.02.01.01.01-Viaturas Ligeiras De Passageiros - Aquisições	3.900.000
03.01.01.02.02.01-Ferramentas E Utensílios - Aquisições	500.000
03.01.01.02.03.01-Equipamento Administrativo - Aquisições	35.370.931
03.01.01.02.04.01-Outra Maquinaria E Equipamento - Aquisições	102.345.554


Todos os mapas expurgam as operações entre as entidades da administração central, com exceção do mapas V e VI, que apresentam na integridade os fluxos recebidos e pagos pelos FSA e IP





Orçamento 2023  
**Mapa VI - Despesas dos Serviços e Fundos Autónomos por Classificações Económica e Orgânica**  
 GOV - Ministério Da Cultura e das Industrias Criativas


	MCIC - Arquivo Histórico Nacional	MCIC - Biblioteca Nacional de Cabo Verde	MCIC - Instituto Do Património Cultural	MCIC - Fundo Autónomo De Apoio A Cultura E As Industrias Criativas	Centro Nacional De Artesanato E Design	Total
<b>Total</b>	45.506.620	38.735.417	98.621.689	143.642.707	33.316.003	359.822.436
<b>02-Despesas</b>	45.182.777	38.557.536	95.411.689	143.242.707	31.716.003	354.110.712
<b>02.01-Despesas com pessoal</b>	31.334.499	23.073.428	69.364.849	0	7.078.188	130.850.964
<b>02.01.01-Remunerações certas e permanentes</b>	27.436.824	21.799.848	65.844.936	0	6.541.230	121.622.838
02.01.01.01.02-Pessoal Do Quadro	24.329.904	15.604.146	41.242.296	0	3.714.462	84.890.808
02.01.01.01.03-Pessoal Contratado	0	3.249.468	23.474.640	0	2.826.768	29.550.876
02.01.01.02.05-Horas Extraordinárias	150.000	84.942	128.000	0	0	362.942
02.01.01.02.09-Outros Suplementos E Abonos	2.956.920	2.861.292	0	0	0	5.818.212
02.01.01.03.05-Regressos	0	0	1.000.000	0	0	1.000.000
<b>02.01.02-Segurança Social</b>	3.897.675	1.273.580	3.519.913	0	536.958	9.228.126
02.01.02.01.01-Contribuições Para A Segurança Social	3.767.675	1.128.006	3.483.913	0	536.958	8.916.552
02.01.02.01.03-Abono De Família	0	31.200	36.000	0	0	67.200
02.01.02.01.04-Seguros De Acidentes No Trabalho	130.000	114.374	0	0	0	244.374
<b>02.02-Aquisição de bens e serviços</b>	12.672.405	15.263.108	19.424.179	4.217.962	22.137.815	73.715.469
<b>02.02.01-Aquisição de bens</b>	612.780	2.176.510	2.627.130	1.318.000	2.728.739	9.463.159
02.02.01.00.01-Matérias Primas E Subsidiárias	120.000	0	0	0	600.000	720.000
02.02.01.00.05-Material De Escritório	188.879	207.748	150.000	80.000	400.000	1.026.627
02.02.01.00.06-Material De Consumo Clínico	0	60.000	0	0	0	60.000
02.02.01.00.08-Material De Educação, Cultura E Recreio	0	0	196.000	0	300.000	496.000
02.02.01.00.09-Material De Transporte - Peças	0	89.800	150.000	0	0	239.800
02.02.01.01.00-Livros E Documentação Técnica	64.000	372.962	0	0	31.239	468.201
02.02.01.01.01-Artigos Honoríficos E De Decoração	0	28.000	0	0	0	28.000
02.02.01.01.02-Combustíveis E Lubrificantes	212.000	508.000	797.632	21.000	100.000	1.638.632
02.02.01.01.03-Material De Limpeza, Higiene E Conforto	0	330.000	713.498	167.000	700.000	1.910.498
02.02.01.01.04-Material De Conservação E Reparação	0	480.000	200.000	450.000	0	1.130.000
02.02.01.09.09-Outros Bens	27.901	100.000	420.000	600.000	597.500	1.745.401
<b>02.02.02-Aquisição De Serviços</b>	12.059.625	13.086.598	16.797.049	2.899.962	19.409.076	64.252.310
02.02.02.00.01-Rendas E Alugueres	0	0	60.000	0	0	60.000
02.02.02.00.02-Conservação E Reparação De Bens	451.469	514.520	1.000.838	0	2.300.000	4.266.827
02.02.02.00.03-Comunicações	518.376	480.000	1.645.977	267.962	250.000	3.162.315
02.02.02.00.04-Transportes	0	0	230.000	0	0	230.000
02.02.02.00.05-Água	400.000	536.326	816.200	290.000	240.000	2.282.526
02.02.02.00.06-Energia Elétrica	1.440.000	2.300.000	471.191	320.000	450.000	4.981.191
02.02.02.00.07-Publicidade E Propaganda	73.436	0	767.402	300.000	200.000	1.340.838



Orçamento 2023  
**Mapa VI - Despesas dos Serviços e Fundos Autónomos por Classificações Económica e Orgânica**  
 GOV - Ministério Da Cultura e das Industrias Criativas

	MCIIC - Arquivo Histórico Nacional	MCIIC - Biblioteca Nacional de Cabo Verde	MCIIC - Instituto Do Património Cultural	MCIIC - Fundo Autónomo De Apoio À Cultura E As Industrias Criativas	Centro Nacional De Artesanato E Design	Total
02.02.02.00.09-Deslocação E Estadias	342.063	356.000	3.408.832	300.000	405.000	4.811.895
02.02.02.01.00-Vigilância E Segurança	978.000	1.994.652	1.730.192	422.000	1.607.421	6.732.265
02.02.02.01.01-Limpeza Higiene E Conforto	1.225.440	621.000	931.820	0	0	2.778.260
02.02.02.01.02-Honorários	992.385	1.524.500	2.363.000	0	3.883.408	8.763.293
02.02.02.01.03.01-Assistência Técnica - Residentes	3.200.000	4.123.800	1.780.000	0	4.900.000	14.003.800
02.02.02.01.03.02-Assistência Técnica - Não Residentes	0	0	0	0	2.200.000	2.200.000
02.02.02.09.01-Formação	0	0	0	0	250.000	250.000
02.02.02.09.09-Outros Serviços	2.438.456	635.800	1.591.597	1.000.000	2.723.247	8.389.100
<b>02.07-Benefícios Sociais</b>	<b>0</b>	<b>21.000</b>	<b>0</b>	<b>0</b>	<b>0</b>	<b>21.000</b>
<b>02.07.02-Benefícios de assistência social</b>	<b>0</b>	<b>21.000</b>	<b>0</b>	<b>0</b>	<b>0</b>	<b>21.000</b>
02.07.02.01.09-Outros Benefícios Sociais Em Numerário	0	21.000	0	0	0	21.000
<b>02.08-Outras Despesas</b>	<b>1.175.873</b>	<b>200.000</b>	<b>6.622.661</b>	<b>139.024.745</b>	<b>2.500.000</b>	<b>149.523.279</b>
<b>02.08.01-Seguros</b>	<b>73.223</b>	<b>200.000</b>	<b>220.000</b>	<b>0</b>	<b>500.000</b>	<b>993.223</b>
<b>02.08.02-Outras Despesas</b>	<b>0</b>	<b>0</b>	<b>6.402.661</b>	<b>139.024.745</b>	<b>2.000.000</b>	<b>147.427.406</b>
02.08.02.01.09-Id Outras Correntes	0	0	6.402.661	139.024.745	2.000.000	147.427.406
<b>02.08.02-Outras Despesas Diversas</b>	<b>1.102.650</b>	<b>0</b>	<b>0</b>	<b>0</b>	<b>0</b>	<b>1.102.650</b>
02.08.02.01.02-Bolsas De Estudo E Outros Benefícios Educacionais	1.102.650	0	0	0	0	1.102.650
<b>03-Activos E Passivos</b>	<b>323.843</b>	<b>177.881</b>	<b>3.210.000</b>	<b>400.000</b>	<b>1.600.000</b>	<b>5.711.724</b>
<b>03.01-Activos Não Financeiros</b>	<b>323.843</b>	<b>177.881</b>	<b>3.210.000</b>	<b>400.000</b>	<b>1.600.000</b>	<b>5.711.724</b>
<b>03.01.01-Activos Fixos</b>	<b>323.843</b>	<b>177.881</b>	<b>3.000.000</b>	<b>400.000</b>	<b>1.600.000</b>	<b>5.501.724</b>
03.01.01.02.03.01-Equipamento Administrativo - Aquisições	323.843	177.881	0	0	600.000	1.101.724
03.01.01.02.04.01-Outra Maquinaria E Equipamento - Aquisições	0	0	3.000.000	400.000	1.000.000	4.400.000
<b>03.01.04-Recursos naturais</b>	<b>0</b>	<b>0</b>	<b>210.000</b>	<b>0</b>	<b>0</b>	<b>210.000</b>
03.01.04.04.02.01-Aplicações Informáticas - Aquisições	0	0	210.000	0	0	210.000

Todos os mapas expurgam as operações entre as entidades da administração central, com exceção do mapas V e VI, que apresentam na integridade os fluxos recebidos e pagos pelos FSA e IP




Orçamento 2023  
**Mapa VI - Despesas dos Serviços e Fundos Autónomos por Classificações Económica e Orgânica**  
 GOV - Ministério Do Turismo E Transportes

	Instituto De Prevenção E Investigação De Acidentes Aeronáuticos E Marítimos	Instituto Do Turismo De Cabo Verde	Total
<b>02-Despesas</b>	<b>56.758.632</b>	<b>100.649.624</b>	<b>157.408.256</b>
<b>02.01-Despesas com pessoal</b>	<b>27.372.526</b>	<b>46.073.791</b>	<b>73.446.317</b>
<b>02.01.01-Remunerações certas e permanentes</b>	<b>24.467.240</b>	<b>38.534.899</b>	<b>63.002.139</b>
02.01.01.01.02-Pessoal Do Quadro	19.035.240	0	19.035.240
02.01.01.01.03-Pessoal Contratado	0	37.322.899	37.322.899
02.01.01.02.01-Gratificações Permanentes	1.012.000	0	1.012.000
02.01.01.02.02-Subsídios Permanentes	420.000	1.212.000	1.632.000
02.01.01.02.07-Formação	4.000.000	0	4.000.000
<b>02.01.02-Segurança Social</b>	<b>2.905.286</b>	<b>7.538.892</b>	<b>10.444.178</b>
02.01.02.01.01-Contribuições Para A Segurança Social	2.855.286	7.483.892	10.339.178
02.01.02.01.04-Seguros De Acidentes No Trabalho	50.000	55.000	105.000
<b>02.02-Aquisição de bens e serviços</b>	<b>28.886.106</b>	<b>54.348.833</b>	<b>83.234.939</b>
<b>02.02.01-Aquisição de bens</b>	<b>9.260.008</b>	<b>1.088.000</b>	<b>10.348.008</b>
02.02.01.00.04-Roupa Vestuário E Calçado	1.500.000	0	1.500.000
02.02.01.00.05-Material De Escritório	500.000	420.000	920.000
02.02.01.00.09-Material De Transporte - Peças	800.000	50.000	850.000
02.02.01.01.00-Livros E Documentação Técnica	1.000.000	0	1.000.000
02.02.01.01.02-Combustíveis E Lubrificantes	800.000	420.000	1.220.000
02.02.01.01.03-Material De Limpeza, Higiene E Conforto	300.000	0	300.000
02.02.01.01.04-Material De Conservação E Reparação	3.360.008	60.000	3.420.008
02.02.01.09.09-Outros Bens	1.000.000	138.000	1.138.000
<b>02.02.02-Aquisição De Serviços</b>	<b>19.626.098</b>	<b>53.260.833</b>	<b>72.886.931</b>
02.02.02.00.01-Rendas E Alugueres	2.871.996	480.000	3.351.996
02.02.02.00.02-Conservação E Reparação De Bens	500.000	240.000	740.000
02.02.02.00.03-Comunicações	300.000	255.006	555.006
02.02.02.00.05-Água	800.000	300.000	1.100.000
02.02.02.00.06-Energia Elétrica	1.100.000	900.000	2.000.000
02.02.02.00.07-Publicidade E Propaganda	400.000	120.000	520.000
02.02.02.00.08-Representação Dos Serviços	0	210.000	210.000
02.02.02.00.09-Deslocação E Estadas	5.000.000	3.806.294	8.806.294
02.02.02.01.00-Vigilância E Segurança	1.688.400	1.296.000	2.984.400
02.02.02.01.01-Limpeza Higiene E Conforto	888.000	900.000	1.788.000

Todos os mapas expurgam as operações entre as entidades da administração central, com exceção do mapas V e VI, que apresentam na integridade os fluxos recebidos e pagos pelos FSA e IP





Orçamento 2023

**Mapa VI - Despesas dos Serviços e Fundos Autónomos por Classificações Económica e Orgânica**

GOV - Ministério Do Turismo E Transportes

	Instituto De Prevenção E Investigação De Acidentes Aeronáuticos E Marítimos	Instituto Do Turismo De Cabo Verde	Total
02.02.02.01.02-Honorários	0	300.000	300.000
02.02.02.01.03.01-Assistência Técnica - Residentes	3.527.702	840.000	4.367.702
02.02.02.01.03.02-Assistência Técnica - Não Residentes	1.600.000	0	1.600.000
02.02.02.09.09-Outros Serviços	950.000	43.613.533	44.563.533
<b>02.08-Outras Despesas</b>	<b>500.000</b>	<b>227.000</b>	<b>727.000</b>
<b>02.08.01-Seguros</b>	<b>500.000</b>	<b>227.000</b>	<b>727.000</b>

Todos os mapas expurgam as operações entre as entidades da administração central, com exceção do mapas V e VI, que apresentam na integridade os fluxos recebidos e pagos pelos FSA e IP

Orçamento 2023  
**Mapa VI - Despesas dos Serviços e Fundos Autônomos por Classificações Económica e Orgânica**  
 Gov - Ministério Do Mar

	Mem - Instituto Marítimo E Portuario	MEE - Fundo Autonomo Do Desenvolvimento De Transporte Maritimo	MEM - Fundo Nacional Das Pescas	Instituto Do Mar	Total
<b>Total</b>	<b>295.448.056</b>	<b>708.940.000</b>	<b>173.500.000</b>	<b>144.859.398</b>	<b>1.322.747.454</b>
<b>02-Despesas</b>	<b>193.930.200</b>	<b>707.301.600</b>	<b>173.500.000</b>	<b>143.459.398</b>	<b>1.218.191.198</b>
<b>02.01-Despesas com pessoal</b>	<b>129.589.087</b>	<b>7.037.000</b>	<b>17.075.596</b>	<b>82.651.166</b>	<b>236.352.849</b>
<b>02.01.01-Remunerações certas e permanentes</b>	<b>117.857.002</b>	<b>6.640.000</b>	<b>14.580.989</b>	<b>73.894.689</b>	<b>212.972.680</b>
02.01.01.01.02-Pessoal Do Quadro	93.252.656	2.400.000	0	49.545.328	145.197.984
02.01.01.01.03-Pessoal Contratado	4.828.615	180.000	13.980.989	3.550.000	22.539.604
02.01.01.02.01-Gratificações Permanentes	5.016.971	0	0	0	5.016.971
02.01.01.02.02-Subsídios Permanentes	0	120.000	0	540.831	660.831
02.01.01.02.04-Gratificações Eventuais	2.393.160	3.940.000	600.000	585.000	7.518.160
02.01.01.02.05-Horas Extraordinárias	0	0	0	961.156	961.156
02.01.01.02.07-Formação	256.678	0	0	0	256.678
02.01.01.03.02.01-Recrutamentos E Nomeações	0	0	0	6.586.293	6.586.293
02.01.01.03.02.02-Recrutamentos E Nomeações Em Curso	11.822.039	0	0	0	11.822.039
02.01.01.03.03-Progressões	286.883	0	0	0	286.883
02.01.01.03.04-Reclassificações	0	0	0	4.918.065	4.918.065
02.01.01.03.05-Regressos	0	0	0	7.208.016	7.208.016
<b>02.01.02-Segurança Social</b>	<b>11.732.085</b>	<b>397.000</b>	<b>2.494.607</b>	<b>8.756.477</b>	<b>23.380.169</b>
02.01.02.01.01-Contribuições Para A Segurança Social	9.814.002	387.000	2.395.407	8.354.197	20.950.606
02.01.02.01.03-Abono De Família	31.200	0	0	0	31.200
02.01.02.01.04-Seguros De Acidentes No Trabalho	1.886.883	10.000	99.200	402.280	2.398.363
<b>02.02-Aquisição de bens e serviços</b>	<b>58.159.054</b>	<b>23.964.600</b>	<b>53.262.797</b>	<b>49.852.203</b>	<b>185.238.654</b>
<b>02.02.01-Aquisição de bens</b>	<b>9.288.842</b>	<b>3.240.350</b>	<b>12.756.134</b>	<b>14.264.643</b>	<b>39.549.969</b>
02.02.01.00.01-Matérias Primas E Subsidiárias	0	0	700.000	2.369.808	3.069.808
02.02.01.00.02-Medicamentos	0	50.000	0	0	50.000
02.02.01.00.03-Produtos Alimentares	0	0	0	1.384.832	1.384.832
02.02.01.00.04-Roupa Vestuário E Calçado	500.000	0	0	50.000	550.000
02.02.01.00.05-Material De Escritório	1.500.000	220.000	800.000	1.593.603	4.113.603
02.02.01.00.08-Material De Educação, Cultura E Recreio	0	22.000	0	0	22.000
02.02.01.00.09-Material De Transporte - Peças	705.000	0	0	680.000	1.385.000
02.02.01.01.02-Combustíveis E Lubrificantes	1.400.000	1.800.600	500.000	4.095.000	7.795.600
02.02.01.01.03-Material De Limpeza, Higiene E Conforto	250.000	205.000	1.100.000	1.008.176	2.563.176
02.02.01.01.04-Material De Conservação E Reparação	800.000	100.000	3.000.000	1.440.000	5.340.000
02.02.01.01.05-Publicidade Dos Atos E Decisões Administrativas	250.000	500.000	0	350.000	1.100.000
02.02.01.01.07-Materiais De Publicidade E Propaganda	0	0	0	333.224	333.224


Todos os mapas expurgam as operações entre as entidades da administração central, com exceção do mapas V e VI, que apresentam na integridade os fluxos recebidos e pagos pelos FSA e IP

Orçamento 2023  
**Mapa VI - Despesas dos Serviços e Fundos Autónomos por Classificações Económica e Orgânica**  
 Gov - Ministério Do Mar

	Mem - Instituto Marítimo E Portuario	MEE - Fundo Autonomo Do Desenvolvimento De Transporte Maritimo	MEM - Fundo Nacional Das Pescas	Instituto Do Mar	Total
02.02.01.09.09-Outros Bens	3.883.842	342.750	6.656.134	960.000	11.842.726
<b>02.02-Aquisição De Serviços</b>	<b>48.870.212</b>	<b>20.724.250</b>	<b>40.506.663</b>	<b>35.587.560</b>	<b>145.688.685</b>
02.02.02.00.01-Rendas E Alugueres	5.422.983	130.000	0	1.870.000	7.422.983
02.02.02.00.02-Conservação E Reparação De Bens	3.365.460	6.800.000	0	4.492.400	14.657.860
02.02.02.00.03-Comunicações	6.865.290	506.000	5.400.000	2.446.000	15.217.290
02.02.02.00.04-Transportes	0	0	200.000	245.281	445.281
02.02.02.00.05-Água	2.000.000	204.000	300.000	1.470.000	3.974.000
02.02.02.00.06-Energia Elétrica	2.638.865	1.400.000	2.150.000	5.429.338	11.618.203
02.02.02.00.07-Publicidade E Propaganda	800.000	0	1.850.000	300.000	2.950.000
02.02.02.00.09-Deslocação E Estadas	5.000.000	3.500.000	500.000	3.406.637	12.406.637
02.02.02.01.00-Vigilância E Segurança	3.406.584	302.000	0	5.407.940	9.116.524
02.02.02.01.01-Limpeza Higiene E Conforto	2.358.000	195.000	0	970.000	3.523.000
02.02.02.01.02-Honorários	1.500.000	0	0	450.000	1.950.000
02.02.02.01.03.01-Assistência Técnica - Residentes	5.442.683	7.470.000	18.320.000	3.975.000	35.207.683
02.02.02.01.03.02-Assistência Técnica - Não Residentes	3.500.000	0	2.500.000	1.015.000	7.015.000
02.02.02.09.01-Formação	5.570.347	0	3.000.000	190.000	8.760.347
02.02.02.09.02-Seminários, Exposições E Similares	0	0	0	1.949.964	1.949.964
02.02.02.09.09-Outros Serviços	1.000.000	217.250	6.286.663	1.970.000	9.473.913
<b>02.05-Subsídios</b>	<b>0</b>	<b>600.690.000</b>	<b>15.717.600</b>	<b>0</b>	<b>616.407.600</b>
<b>02.05.02-A Empresas Privadas</b>	<b>0</b>	<b>600.690.000</b>	<b>15.717.600</b>	<b>0</b>	<b>616.407.600</b>
02.05.02.01-Subsídios A Empresas Privadas Não Financeiras	0	600.690.000	15.717.600	0	616.407.600
<b>02.06-Transferências</b>	<b>4.056.195</b>	<b>74.610.000</b>	<b>69.944.007</b>	<b>140.000</b>	<b>148.750.202</b>
<b>02.06.02-Organismos internacionais</b>	<b>4.056.195</b>	<b>60.000</b>	<b>5.000.000</b>	<b>140.000</b>	<b>9.256.195</b>
02.06.02.01.01-Quotas A Organismos Internacionais Correntes	0	0	5.000.000	140.000	5.140.000
02.06.02.01.09-Outros Organismos Internacionais - Correntes	4.056.195	60.000	0	0	4.116.195
<b>02.06.03-Administrações Públicas</b>	<b>0</b>	<b>74.550.000</b>	<b>64.944.007</b>	<b>0</b>	<b>139.494.007</b>
02.06.03.01.02-Municípios Corrente	0	0	36.944.007	0	36.944.007
02.06.03.01.10-Transferência Ac - Corrente	0	74.550.000	28.000.000	0	102.550.000
<b>02.08-Outras Despesas</b>	<b>2.125.864</b>	<b>1.000.000</b>	<b>17.500.000</b>	<b>10.816.029</b>	<b>31.441.893</b>
<b>02.08.01-Seguros</b>	<b>2.125.864</b>	<b>1.000.000</b>	<b>1.000.000</b>	<b>3.053.257</b>	<b>7.179.121</b>
<b>02.08.02-Outras Despesas</b>	<b>0</b>	<b>0</b>	<b>500.000</b>	<b>0</b>	<b>500.000</b>
02.08.02.01.09-Id Outras Correntes	0	0	500.000	0	500.000
<b>02.08.02-Outras Despesas Diversas</b>	<b>0</b>	<b>0</b>	<b>15.000.000</b>	<b>0</b>	<b>15.000.000</b>
02.08.02.01.01-Transferências A Instituições Sem Fins Lucrativos	0	0	15.000.000	0	15.000.000

Todos os mapas expurgam as operações entre as entidades da administração central, com exceção do mapas V e VI, que apresentam na integridade os fluxos recebidos e pagos pelos FSA e IP






Orçamento 2023

**Mapa VI - Despesas dos Serviços e Fundos Autónomos por Classificações Económica e Orgânica**

Gov - Ministério Do Mar

	Mem - Instituto Marítimo E Portuario	MEE - Fundo Autonomo Do Desenvolvimento De Transporte Marítimo	MEM - Fundo Nacional Das Pescas	Instituto Do Mar	Total
02.08.04-Organizações Não Governamentais	0	0	0	400.000	400.000
02.08.06-Indemnizações	0	0	1.000.000	7.362.772	8.362.772
<b>03-Activos E Passivos</b>	<b>101.517.856</b>	<b>1.638.400</b>	<b>0</b>	<b>1.400.000</b>	<b>104.556.256</b>
<b>03.01-Activos Não Financeiros</b>	<b>101.517.856</b>	<b>1.638.400</b>	<b>0</b>	<b>1.400.000</b>	<b>104.556.256</b>
<b>03.01.01-Activos Fixos</b>	<b>79.397.298</b>	<b>1.638.400</b>	<b>0</b>	<b>1.400.000</b>	<b>82.435.698</b>
03.01.01.01.03.01-Edifícios Para Escritórios - Aquisições	65.500.000	0	0	0	65.500.000
03.01.01.02.01.01-01-Viaturas Ligeiras De Passageiros - Aquisições	4.000.000	0	0	0	4.000.000
03.01.01.02.02.01-Ferramentas E Utensílios - Aquisições	0	0	0	150.000	150.000
03.01.01.02.03.01-Equipamento Administrativo - Aquisições	3.000.000	1.338.400	0	800.000	5.138.400
03.01.01.02.04.01-Outra Maquinaria E Equipamento - Aquisições	6.897.298	300.000	0	450.000	7.647.298
<b>03.01.04-Recursos naturais</b>	<b>22.120.558</b>	<b>0</b>	<b>0</b>	<b>0</b>	<b>22.120.558</b>
03.01.04.04.02.01-Aplicações Informáticas - Aquisições	22.120.558	0	0	0	22.120.558


Todos os mapas expurgam as operações entre as entidades da administração central, com exceção do mapas V e VI, que apresentam na integridade os fluxos recebidos e pagos pelos FSA e IP



Orçamento 2023  
**Mapa VI - Despesas dos Serviços e Fundos Autónomos por Classificações Económica e Orgânica**  
 GOV - Ministério Da Agricultura e Ambiente

	MAA - Instituto Nacional De Investigaçao E Des. Agrário	MAA - Instituto Nacional De Meteorologia E Geofísica	MAA - Agencia Nacional De Agua E Saneamento	Total
<b>02-Despesas</b>	<b>188.307.288</b>	<b>219.968.940</b>	<b>1.124.680.620</b>	<b>1.532.956.848</b>
<b>02.01-Despesas com pessoal</b>	<b>185.807.288</b>	<b>211.837.604</b>	<b>959.696.405</b>	<b>1.357.341.297</b>
<b>02.01.01-Remunerações certas e permanentes</b>	<b>109.823.303</b>	<b>156.278.448</b>	<b>102.446.637</b>	<b>368.548.388</b>
02.01.01.01.02-Pessoal Do Quadro	93.640.120	140.468.105	89.490.350	323.598.575
02.01.01.01.03-Pessoal Contratado	26.220.732	65.510.606	51.253.692	142.985.030
02.01.01.02.02-Subsidios Permanentes	60.919.554	29.825.890	19.287.300	110.032.744
02.01.01.02.04-Gratificações Eventuais	0	14.577.343	1.889.220	16.466.563
02.01.01.02.05-Horas Extraordinárias	2.854.706	0	71.280	2.925.986
02.01.01.02.07-Formação	600.000	2.801.744	174.504	3.576.248
02.01.01.02.08-Subsidio De Instalação	500.000	523.713	508.129	1.531.842
02.01.01.02.09-Outros Suplementos E Abonos	0	150.000	0	150.000
02.01.01.03.02.02-Recrutamentos E Nomeações Em Curso	2.545.128	24.835.457	4.406.977	29.242.434
02.01.01.03.04-Reclassificações	0	0	1.038.000	1.038.000
02.01.01.03.05-Reingressos	0	2.243.352	8.002.200	10.245.552
02.01.01.03.06-Promoções	0	0	2.859.048	2.859.048
<b>02.01.02-Segurança Social</b>	<b>16.183.183</b>	<b>15.810.343</b>	<b>12.956.287</b>	<b>44.949.813</b>
02.01.02.01.01-Contribuições Para A Segurança Social	14.797.590	15.522.034	12.686.287	43.005.911
02.01.02.01.04-Seguros De Acidentes No Trabalho	1.385.593	288.309	270.000	1.943.902
<b>02.02-Aquisição de bens e serviços</b>	<b>73.005.485</b>	<b>55.164.297</b>	<b>482.454.012</b>	<b>610.623.794</b>
<b>02.02.01-Aquisição de bens</b>	<b>23.837.810</b>	<b>12.353.162</b>	<b>9.720.496</b>	<b>45.911.468</b>
02.02.01.00.01-Matérias Primas E Subsidiárias	3.900.088	2.938.081	0	6.838.169
02.02.01.00.05-Material De Escritório	549.912	666.016	2.900.000	4.115.928
02.02.01.00.09-Material De Transporte - Peças	1.550.000	360.000	700.000	2.610.000
02.02.01.01.02-Combustíveis E Lubrificantes	5.499.920	3.025.719	3.000.000	11.525.639
02.02.01.01.03-Material De Limpeza, Higiene E Conforto	450.000	819.846	773.952	2.043.798
02.02.01.01.04-Material De Conservação E Reparação	7.097.890	2.543.500	1.796.544	11.437.934
02.02.01.09.09-Outros Bens	4.790.000	2.000.000	550.000	7.340.000
<b>02.02.02-Aquisição De Serviços</b>	<b>49.167.675</b>	<b>42.811.135</b>	<b>472.733.516</b>	<b>564.712.326</b>
02.02.02.00.01-Rendas E Alugueres	0	350.000	600.000	950.000
02.02.02.00.02-Conservação E Reparação De Bens	15.440.000	3.696.865	2.700.000	21.836.865
02.02.02.00.03-Comunicações	1.000.000	4.381.577	3.800.000	9.181.577
02.02.02.00.04-Transportes	0	3.260.000	0	3.260.000
02.02.02.00.05-Água	2.442.724	1.037.622	910.000	4.390.346
02.02.02.00.06-Energia Elétrica	4.315.349	11.700.000	2.590.760	18.606.109

Todos os mapas expurgam as operações entre as entidades da administração central, com exceção do mapas V e VI, que apresentam na integridade os fluxos recebidos e pagos pelos FSA e IP




Orçamento 2023  
**Mapa VI - Despesas dos Serviços e Fundos Autónomos por Classificações Económica e Orgânica**  
 GOV - Ministério Da Agricultura e Ambiente

	MAA - Instituto Nacional De Investigação E Des. Agrário	MAA - Instituto Nacional De Meteorologia E Geofísica	MAA - Agencia Nacional De Agua E Saneamento	Total
02.02.02.00.07-Publicidade E Propaganda	0	0	7.221.640	7.221.640
02.02.02.00.08-Representação Dos Serviços	100.000	0	100.000	200.000
02.02.02.00.09-Deslocação E Estadas	3.290.000	3.450.512	6.584.046	13.324.558
02.02.02.01.00-Vigilância E Segurança	4.014.000	3.950.000	2.346.000	10.310.000
02.02.02.01.01-Limpeza Higiene E Conforto	0	2.880.000	1.583.240	4.463.240
02.02.02.01.02-Honorários	12.316.398	868.000	840.000	14.024.398
02.02.02.01.03.01-Assistência Técnica - Residentes	2.500.000	4.150.000	357.747.583	364.397.583
02.02.02.01.03.02-Assistência Técnica - Não Residentes	0	0	81.012.047	81.012.047
02.02.02.09.09-Outros Serviços	3.749.204	3.086.559	4.698.200	11.533.963
<b>02.05-Subsídios</b>	<b>0</b>	<b>0</b>	<b>295.575.756</b>	<b>295.575.756</b>
<b>02.05.01-A Empresas Públicas</b>	<b>0</b>	<b>0</b>	<b>295.575.756</b>	<b>295.575.756</b>
02.05.01.01-Subsídios Empresas Públicas Não Financeiras	0	0	295.575.756	295.575.756
<b>02.06-Transferências</b>	<b>500.000</b>	<b>15.000</b>	<b>78.600.000</b>	<b>79.115.000</b>
<b>02.06.01-Para Governos Estrangeiros</b>	<b>0</b>	<b>0</b>	<b>78.600.000</b>	<b>78.600.000</b>
02.06.01.09.01-Outros Transferências Correntes	0	0	78.600.000	78.600.000
<b>02.06.02-Organismos internacionais</b>	<b>500.000</b>	<b>15.000</b>	<b>0</b>	<b>515.000</b>
02.06.02.01.01-Quotas A Organismos Internacionais Correntes	500.000	15.000	0	515.000
<b>02.08-Outras Despesas</b>	<b>2.478.500</b>	<b>379.859</b>	<b>620.000</b>	<b>3.478.359</b>
<b>02.08.01-Seguros</b>	<b>378.500</b>	<b>179.859</b>	<b>620.000</b>	<b>1.178.359</b>
<b>02.08.02-Outras Despesas</b>	<b>0</b>	<b>200.000</b>	<b>0</b>	<b>200.000</b>
02.08.02.01.09-Id Outras Correntes	0	200.000	0	200.000
<b>02.08.07-Outras Despesas Residual</b>	<b>2.100.000</b>	<b>0</b>	<b>0</b>	<b>2.100.000</b>
<b>03-Activos E Passivos</b>	<b>2.500.000</b>	<b>8.131.336</b>	<b>164.984.215</b>	<b>175.615.551</b>
<b>03.01-Activos Não Financeiros</b>	<b>2.500.000</b>	<b>8.131.336</b>	<b>164.984.215</b>	<b>175.615.551</b>
<b>03.01.01-Activos Fixos</b>	<b>2.500.000</b>	<b>8.131.336</b>	<b>164.984.215</b>	<b>175.615.551</b>
03.01.01.01.06.01-Outras Construções - Aquisições	0	850.000	161.984.215	162.834.215
03.01.01.02.02.01-Ferramentas E Utensílios - Aquisições	0	750.980	0	750.980
03.01.01.02.03.01-Equipamento Administrativo - Aquisições	500.000	2.050.000	0	2.550.000
03.01.01.02.04.01-Outra Maquinaria E Equipamento - Aquisições	1.000.000	3.430.356	3.000.000	7.430.356
03.01.01.03.01.01-Animais E Plantações - Aquisições	1.000.000	0	0	1.000.000
03.01.01.03.02.01-Activos Fixos Intangíveis - Aquisições	0	1.050.000	0	1.050.000

Todos os mapas expurgam as operações entre as entidades da administração central, com exceção do mapas V e VI, que apresentam na integridade os fluxos recebidos e pagos pelos FSA e IP




Orçamento 2023  
**Mapa VI - Despesas dos Serviços e Fundos Autônomos por Classificações Económica e Orgânica**  
 GOV - Ministério Da Indústria, Comércio E Energia



	MICE - Instituto De Gestão De Qualidade E Da Propriedade Intelectual	Total	Total
<b>02-Despesas</b>	<b>49.736.639</b>	<b>49.736.639</b>	<b>49.736.639</b>
<b>02.01-Despesas com pessoal</b>	<b>48.636.639</b>	<b>48.636.639</b>	<b>48.636.639</b>
<b>02.01.01-Remunerações certas e permanentes</b>	<b>32.610.693</b>	<b>32.610.693</b>	<b>32.610.693</b>
02.01.01.01.02-Pessoal Do Quadro	14.483.052	14.483.052	14.483.052
02.01.01.01.03-Pessoal Contratado	11.178.420	11.178.420	11.178.420
02.01.01.02.07-Formação	3.100.000	3.100.000	3.100.000
<b>02.01.02-Segurança Social</b>	<b>3.849.221</b>	<b>3.849.221</b>	<b>3.849.221</b>
02.01.02.01.01-Contribuições Para A Segurança Social	3.849.221	3.849.221	3.849.221
<b>02.02-Aquisição de bens e serviços</b>	<b>15.931.459</b>	<b>15.931.459</b>	<b>15.931.459</b>
<b>02.02.01-Aquisição de bens</b>	<b>1.100.000</b>	<b>1.100.000</b>	<b>1.100.000</b>
02.02.01.00.04-Roupa Vestuário E Calçado	50.000	50.000	50.000
02.02.01.00.05-Material De Escritório	300.000	300.000	300.000
02.02.01.00.09-Material De Transporte - Peças	50.000	50.000	50.000
02.02.01.01.00-Livros E Documentação Técnica	50.000	50.000	50.000
02.02.01.01.02-Combustíveis E Lubrificantes	300.000	300.000	300.000
02.02.01.09.09-Outros Bens	350.000	350.000	350.000
<b>02.02.02-Aquisição De Serviços</b>	<b>14.831.459</b>	<b>14.831.459</b>	<b>14.831.459</b>
02.02.02.00.01-Rendas E Alugueres	120.000	120.000	120.000
02.02.02.00.02-Conservação E Reparação De Bens	221.800	221.800	221.800
02.02.02.00.03-Comunicações	505.200	505.200	505.200
02.02.02.00.05-Água	100.000	100.000	100.000
02.02.02.00.06-Energia Elétrica	439.723	439.723	439.723
02.02.02.00.07-Publicidade E Propaganda	1.650.000	1.650.000	1.650.000
02.02.02.00.09-Deslocação E Estadas	3.450.000	3.450.000	3.450.000
02.02.02.01.01-Limpeza Higiene E Conforto	411.240	411.240	411.240
02.02.02.01.02-Honorários	2.500.000	2.500.000	2.500.000
02.02.02.01.03.01-Assistência Técnica - Residentes	4.345.896	4.345.896	4.345.896
02.02.02.09.09-Outros Serviços	1.087.600	1.087.600	1.087.600
<b>02.08-Outras Despesas</b>	<b>94.487</b>	<b>94.487</b>	<b>94.487</b>
<b>02.08.01-Seguros</b>	<b>94.487</b>	<b>94.487</b>	<b>94.487</b>
<b>03-Activos E Passivos</b>	<b>1.100.000</b>	<b>1.100.000</b>	<b>1.100.000</b>
<b>03.01-Activos Não Financeiros</b>	<b>1.100.000</b>	<b>1.100.000</b>	<b>1.100.000</b>
<b>03.01.01-Activos Fixos</b>	<b>100.000</b>	<b>100.000</b>	<b>100.000</b>
03.01.01.02.03.01-Equipamento Administrativo - Aquisições	100.000	100.000	100.000
03.01.01.02.04.01-Outra Maquinaria E Equipamento - Aquisições	1.000.000	1.000.000	1.000.000


Todos os mapas expurgam as operações entre as entidades da administração central, com exceção do mapas V e VI, que apresentam na integridade os fluxos recebidos e pagos pelos FSA e IP



Orçamento 2023  
**Mapa VI - Despesas dos Serviços e Fundos Autônomos por Classificações Económica e Orgânica**  
 GOV - Ministério Das Infraestruturas, do Ordenamento do Território e Habitação

	MIOTH - Instituto Nacional De Gestão Do Território	Total	Total
<b>02-Despesas</b>		<b>115.826.618</b>	<b>115.826.618</b>
<b>02.01-Despesas com pessoal</b>		<b>46.976.501</b>	<b>46.976.501</b>
02.01.01-Remunerações certas e permanentes	42.465.725		42.465.725
02.01.01.01.02-Pessoal Do Quadro	29.282.280		29.282.280
02.01.01.02.02-Subsídios Permanentes	2.414.640		2.414.640
02.01.01.02.07-Formação	593.345		593.345
02.01.01.03.02.01-Recrutamentos E Nomeações	5.832.000		5.832.000
02.01.01.03.05-Regressos	4.343.460		4.343.460
<b>02.01.02-Segurança Social</b>	<b>4.510.776</b>		<b>4.510.776</b>
02.01.02.01.01-Contribuições Para A Segurança Social	4.450.086		4.450.086
02.01.02.01.03-Abono De Família	4.800		4.800
02.01.02.01.04-Seguros De Acidentes No Trabalho	55.890		55.890
<b>02.02-Aquisição de bens e serviços</b>	<b>52.092.260</b>		<b>52.092.260</b>
<b>02.02.01-Aquisição de bens</b>	<b>1.599.000</b>		<b>1.599.000</b>
02.02.01.00.02-Medicamentos	120.000		120.000
02.02.01.00.05-Material De Escritório	350.000		350.000
02.02.01.00.09-Material De Transporte - Peças	250.000		250.000
02.02.01.01.02-Combustíveis E Lubrificantes	364.000		364.000
02.02.01.01.03-Material De Limpeza, Higiene E Conforto	15.000		15.000
02.02.01.01.04-Material De Conservação E Reparação	250.000		250.000
02.02.01.09.09-Outros Bens	250.000		250.000
<b>02.02.02-Aquisição De Serviços</b>	<b>50.493.260</b>		<b>50.493.260</b>
02.02.02.00.02-Conservação E Reparação De Bens	300.000		300.000
02.02.02.00.03-Comunicações	1.000.000		1.000.000
02.02.02.00.04-Transportes	15.000		15.000
02.02.02.00.05-Água	300.000		300.000
02.02.02.00.07-Publicidade E Propaganda	600.000		600.000
02.02.02.00.09-Deslocação E Estadas	2.050.000		2.050.000
02.02.02.01.01-Limpeza Higiene E Conforto	570.000		570.000
02.02.02.01.02-Honorários	3.061.260		3.061.260
02.02.02.01.03.01-Assistência Técnica - Residentes	42.147.000		42.147.000
02.02.02.09.09-Outros Serviços	450.000		450.000
<b>02.06-Transferências</b>	<b>16.307.857</b>		<b>16.307.857</b>
<b>02.06.03-Administrações Públicas</b>	<b>16.307.857</b>		<b>16.307.857</b>
02.06.03.01.02-Municípios Corrente	16.307.857		16.307.857
<b>02.08-Outras Despesas</b>	<b>450.000</b>		<b>450.000</b>
<b>02.08.01-Seguros</b>	<b>450.000</b>		<b>450.000</b>

Todos os mapas expurgam as operações entre as entidades da administração central, com exceção do mapas V e VI, que apresentam na integridade os fluxos recebidos e pagos pelos FSA e IP




Orçamento 2023

**Mapa VI - Despesas dos Fundos e Serviços Autónomos Segundo a Classificação Económica e Orgânica**

	Total FSA
<b>Total</b>	<b>18.242.527.131</b>
<b>02-Despesas</b>	<b>17.485.278.664</b>
<b>02.01-Despesas com pessoal</b>	<b>7.050.000.581</b>
<b>02.01.01-Remunerações certas e permanentes</b>	<b>6.385.564.558</b>
02.01.01.01.01-Pessoal Dos Quadros Especiais	729.120
02.01.01.01.02-Pessoal Do Quadro	3.667.480.641
02.01.01.01.03-Pessoal Contratado	1.483.969.761
02.01.01.01.04-Pessoal Em Regime De Avença	7.290.000
02.01.01.02.01-Gratificações Permanentes	112.539.525
02.01.01.02.02-Subsídios Permanentes	490.824.655
02.01.01.02.03-Despesas De Representação	3.370.484
02.01.01.02.04-Gratificações Eventuais	134.013.831
02.01.01.02.05-Horas Extraordinárias	21.483.277
02.01.01.02.06-Alimentação E Alojamento	4.246.220
02.01.01.02.07-Formação	40.163.135
02.01.01.02.08-Subsídio De Instalação	4.682.500
02.01.01.02.09-Outros Suplementos E Abonos	55.954.142
02.01.01.03.02.01-Recrutamentos E Nomeações	170.447.199
02.01.01.03.02.02-Recrutamentos E Nomeações Em Curso	80.308.831
02.01.01.03.03-Progressões	8.930.017
02.01.01.03.04-Reclassificações	18.964.725
02.01.01.03.05-Reingressos	69.538.959
02.01.01.03.06-Promoções	10.627.536
<b>02.01.02-Segurança Social</b>	<b>664.436.023</b>
02.01.02.01.01-Contribuições Para A Segurança Social	608.123.911
02.01.02.01.02-Encargos Com A Saúde	25.840.550
02.01.02.01.03-Abono De Família	3.836.440
02.01.02.01.04-Seguros De Acidentes No Trabalho	26.635.122
<b>02.02-Aquisição de bens e serviços</b>	<b>5.422.741.293</b>
<b>02.02.01-Aquisição de bens</b>	<b>2.600.890.655</b>
02.02.01.00.01-Matérias Primas E Subsidiárias	20.727.069
02.02.01.00.02-Medicamentos	413.828.278
02.02.01.00.03-Produtos Alimentares	893.457.886
02.02.01.00.04-Roupa Vestuário E Calçado	102.604.270
02.02.01.00.05-Material De Escritório	79.185.724
02.02.01.00.06-Material De Consumo Clínico	312.275.830

Todos os mapas expurgam as operações entre as entidades da administração central, com exceção do mapas V e VI, que apresentam na integridade os fluxos recebidos e pagos pelos FSA e IP






Orçamento 2023

**Mapa VI - Despesas dos Fundos e Serviços Autónomos Segundo a Classificação Económica e Orgânica**

Total FSA

02.02.01.00.07-Munições Explosivos E Outro Mat Militar	8.423.021
02.02.01.00.08-Material De Educação, Cultura E Recreio	28.748.144
02.02.01.00.09-Material De Transporte - Peças	80.674.987
02.02.01.01.00-Livros E Documentação Técnica	102.031.061
02.02.01.01.01-Artigos Honoríficos E De Decoração	2.099.746
02.02.01.01.02-Combustíveis E Lubrificantes	262.195.998
02.02.01.01.03-Material De Limpeza, Higiene E Conforto	86.210.582
02.02.01.01.04-Material De Conservação E Reparação	96.131.316
02.02.01.01.05-Publicidade Dos Atos E Decisões Administrativas	1.310.000
02.02.01.01.07-Materiais De Publicidade E Propaganda	333.224
02.02.01.09.09-Outros Bens	110.653.519
<b>02.02-Aquisição De Serviços</b>	<b>2.821.850.638</b>
02.02.02.00.01-Rendas E Alugueres	149.887.498
02.02.02.00.02-Conservação E Reparação De Bens	251.227.979
02.02.02.00.03-Comunicações	128.125.402
02.02.02.00.04-Transportes	37.009.410
02.02.02.00.05-Água	134.081.486
02.02.02.00.06-Energia Elétrica	300.198.825
02.02.02.00.07-Publicidade E Propaganda	55.468.503
02.02.02.00.08-Representação Dos Serviços	3.556.839
02.02.02.00.09-Deslocação E Estadas	171.617.665
02.02.02.01.00-Vigilância E Segurança	122.157.403
02.02.02.01.01-Limpeza Higiene E Conforto	80.795.245
02.02.02.01.02-Honorários	292.204.813
02.02.02.01.03.01-Assistência Técnica - Residentes	601.379.173
02.02.02.01.03.02-Assistência Técnica - Não Residentes	164.418.712
02.02.02.01.04-Outros Encargos Da Dívida	1.960.504
02.02.02.09.01-Formação	29.346.029
02.02.02.09.02-Seminários, Exposições E Similares	6.796.616
02.02.02.09.09-Outros Serviços	291.618.536
<b>02.05-Subsídios</b>	<b>911.983.356</b>
<b>02.05.01-A Empresas Públicas</b>	<b>295.575.756</b>
02.05.01.01-Subsídios Empresas Públicas Não Financeiras	295.575.756
<b>02.05.02-A Empresas Privadas</b>	<b>616.407.600</b>
02.05.02.01-Subsídios A Empresas Privadas Não Financeiras	616.407.600

Todos os mapas expurgam as operações entre as entidades da administração central, com exceção do mapas V e VI, que apresentam na integridade os fluxos recebidos e pagos pelos FSA e IP




Orçamento 2023

**Mapa VI - Despesas dos Fundos e Serviços Autónomos Segundo a Classificação Económica e Orgânica**

	Total FSA
<b>02.06-Transferências</b>	<b>637.685.268</b>
<b>02.06.01-Para Governos Estrangeiros</b>	<b>94.924.401</b>
02.06.01.01-Transferências Correntes	9.656.560
02.06.01.09.01-Outras Transferências Correntes	85.267.841
<b>02.06.02-Organismos internacionais</b>	<b>15.304.275</b>
02.06.02.01.01-Quotas A Organismos Internacionais Correntes	11.188.080
02.06.02.01.09-Outros Organismos Internacionais - Correntes	4.116.195
<b>02.06.03-Administrações Públicas</b>	<b>506.656.592</b>
02.06.03.01.02-Municípios Corrente	53.251.864
02.06.03.01.09-Outras Transferências Administrações Públicas Corr	47.479.712
02.06.03.01.10-Transferência Ac - Corrente	405.925.016
<b>02.06.09-Para Outras Entidades</b>	<b>20.800.000</b>
02.06.09.02.09-Outras Transferencias	20.800.000
<b>02.07-Benefícios Sociais</b>	<b>2.381.069.058</b>
<b>02.07.01-Benefícios sociais</b>	<b>1.999.411.865</b>
02.07.01.01.01-Pensões de aposentação	31.459.640
02.07.01.01.03-Pensões do regime não contributivo	1.933.741.757
02.07.01.01.04-Pensões de reserva	32.486.720
02.07.01.02-Benefícios sociais em espécie	1.723.748
<b>02.07.02-Benefícios de assistência social</b>	<b>381.657.193</b>
02.07.02.01.03-Evacuação De Doentes	314.556.200
02.07.02.01.09-Outros Benefícios Sociais Em Numerário	66.900.993
02.07.02.02-Benefícios Sociais Em Espécie	200.000
<b>02.08-Outras Despesas</b>	<b>1.081.799.108</b>
<b>02.08.01-Seguros</b>	<b>56.580.695</b>
02.08.01-Seguros	56.580.695
<b>02.08.02-Outras Despesas</b>	<b>180.814.235</b>
02.08.02.01.09-Id Outras Correntes	180.814.235
<b>02.08.02-Outras Despesas Diversas</b>	<b>672.048.015</b>
02.08.02.01.01-Transferências A Instituições Sem Fins Lucrativos	26.153.542
02.08.02.01.02-Bolsas De Estudo E Outros Benefícios Educacionais	645.894.473
<b>02.08.04-Organizações Não Governamentais</b>	<b>151.919.014</b>
02.08.04-Organizações Não Governamentais	151.919.014
<b>02.08.05-Restituições</b>	<b>1.890.000</b>
02.08.05.99-Outras Restituições	1.890.000
<b>02.08.06-Indemnizações</b>	<b>9.877.772</b>

Todos os mapas expurgam as operações entre as entidades da administração central, com exceção do mapas V e VI, que apresentam na integridade os fluxos recebidos e pagos pelos FSA e IP




Orçamento 2023

**Mapa VI - Despesas dos Fundos e Serviços Autónomos Segundo a Classificação Económica e Orgânica**

	Total FSA
02.08.06-Indemnizações	9.877.772
<b>02.08.07-Outras Despesas Residual</b>	<b>8.669.377</b>
02.08.07-Outras Despesas Residual	8.669.377
<b>03-Activos E Passivos</b>	<b>757.248.467</b>
03.01-Activos Não Financeiros	757.248.467
<b>03.01.01-Activos Fixos</b>	<b>732.532.865</b>
03.01.01.01.02.01-Edifícios Não Residenciais - Aquisições	4.637.431
03.01.01.01.03.01-Edifícios Para Escritórios - Aquisições	65.500.000
03.01.01.01.06.01-Outras Construções - Aquisições	362.728.836
03.01.01.02.01.01.01-Viaturas Leigas De Passageiros - Aquisições	25.700.000
03.01.01.02.01.09.01-Outros Materiais De Transporte- Aquisição	1.610.089
03.01.01.02.02.01-Ferramentas E Utensílios - Aquisições	3.772.980
03.01.01.02.03.01-Equipamento Administrativo - Aquisições	125.133.492
03.01.01.02.04.01-Outra Maquinaria E Equipamento - Aquisições	140.384.372
03.01.01.03.01.01-Animais E Plantações - Aquisições	1.000.000
03.01.01.03.02.01-Activos Fixos Intangíveis - Aquisições	1.757.052
03.01.01.03.09.01-Id Outros Activos Fixos - Aquisições	308.613
<b>03.01.04-Recursos naturais</b>	<b>24.715.602</b>
03.01.04.02.01-Aplicações Informáticas - Aquisições	24.715.602

Todos os mapas expurgam as operações entre as entidades da administração central, com exceção do mapas V e VI, que apresentam na integridade os fluxos recebidos e pagos pelos FSA e IP






Orçamento 2023

**Mapa VII - Despesa por programa e tipo de financiamento**


Pilar (Eixo)/Programa	Tesouro	OFN	FCP AAL	Donativo	Empréstimo	Total
<b>Total</b>	<b>64.431.983.528</b>	<b>964.845.941</b>	<b>88.480.818</b>	<b>4.691.937.204</b>	<b>7.834.419.810</b>	<b>78.011.667.301</b>
AMBIENTE	1.402.892.727	0	0	701.536.711	1.868.832.136	3.973.261.574
AÇÃO CLIMÁTICA E RESILIÊNCIA	383.123.566	0	0	279.007.711	0	662.131.277
ÁGUA E SANEAMENTO	351.129.934	0	0	376.673.861	1.868.832.136	2.596.635.931
AMBIENTE, BIODIVERSIDADE E GEODIVERSIDADE	668.639.227	0	0	45.855.139	0	714.494.366
<b>ECONOMIA</b>	<b>5.771.562.186</b>	<b>83.196.647</b>	<b>88.480.818</b>	<b>2.470.019.925</b>	<b>4.614.974.259</b>	<b>13.028.233.835</b>
CABO VERDE PLATAFORMA AÉREA	41.388.930	0	0	0	0	41.388.930
CABO VERDE PLATAFORMA DA INDÚSTRIA E DO COMÉRCIO	81.636.540	0	0	0	0	81.636.540
CABO VERDE PLATAFORMA DIGITAL E DA INOVAÇÃO	445.989.340	2.000.000	0	0	421.844.800	869.834.140
CABO VERDE PLATAFORMA DO DESPORTO	230.586.222	0	0	3.500.000	0	234.086.222
CABO VERDE PLATAFORMA DO TURISMO	893.696.517	0	0	0	210.922.400	1.104.618.917
CABO VERDE PLATAFORMA MARÍTIMA	1.062.337.462	0	0	110.594.779	20.000.000	1.192.932.241
DESENVOLVIMENTO DA CULTURA E DAS INDÚSTRIAS CRIATIVAS	297.583.514	0	0	3.263.491	0	300.847.005
DESENVOLVIMENTO EMPRESARIAL	97.684.317	0	0	0	286.221.696	383.906.013
INFRAESTRUTURAS MODERNAS E SEGURAS	618.920.152	81.196.647	0	2.054.586.798	2.390.113.063	5.144.816.660
PROGRAMA NACIONAL DA CIÊNCIA	337.139.625	0	0	47.595.223	0	384.734.848
PROGRAMA NACIONAL PARA A SUSTENTABILIDADE ENERGÉTICA	547.607.412	0	0	250.479.634	398.233.613	1.196.320.659
PROGRAMA SISTEMA DE INFORMAÇÃO PARA O DESENVOLVIMENTO SUSTENTÁVEL	253.234.171	0	0	0	339.379.098	592.613.269
TRANSFORMAÇÃO DA AGRICULTURA	863.757.984	0	88.480.818	0	548.259.589	1.500.498.391
<b>ESTADO SOCIAL</b>	<b>46.546.725.029</b>	<b>309.569.822</b>	<b>0</b>	<b>1.447.874.836</b>	<b>926.256.301</b>	<b>49.230.425.988</b>
DESENVOLVIMENTO DO CAPITAL HUMANO	9.328.075.010	0	0	532.511.632	183.502.488	10.044.089.130
DESENVOLVIMENTO INTEGRADO DE SAUDE	6.189.626.639	0	0	470.889.801	344.637.182	7.005.153.622
GESTAO E ADMINISTRACAO GERAL	15.011.165.222	271.569.822	0	39.174.750	0	15.321.909.794
HABITAÇÃO, DESENVOLVIMENTO URBANO E GESTÃO DO TERRITÓRIO	5.066.431.715	0	0	34.402.680	334.839.912	5.435.674.307
PROMOCAO DA IGUALDADE E EQUIDADE DO GENERO	75.852.977	0	0	0	0	75.852.977
PROTEÇÃO SOCIAL	10.875.573.466	38.000.000	0	370.895.973	63.276.719	11.347.746.158
<b>SOBERANIA</b>	<b>10.710.803.586</b>	<b>572.079.472</b>	<b>0</b>	<b>72.505.732</b>	<b>424.357.114</b>	<b>11.779.745.904</b>
DIÁSPORA CABO-VERDIANA-JUMA CENTRALIDADE	38.030.011	0	0	5.793.504	0	43.823.515
DIPLOMACIA CABO-VERDIANA NOVO PARADIGMA	1.468.301.561	0	0	12.000.000	0	1.480.301.561
GOVERNANÇA E DEMOCRACIA	1.725.079.969	0	0	0	0	1.725.079.969
JUSTIÇA E PAZ SOCIAL	1.905.767.727	434.102.421	0	4.312.228	0	2.344.182.376
MODERNIZAÇÃO DO ESTADO E DA ADMINISTRAÇÃO PÚBLICA	512.412.062	0	0	50.400.000	406.111.506	968.923.568
REFORÇO DA SEGURANÇA NACIONAL	5.061.212.256	137.977.051	0	0	18.245.608	5.217.434.915



Orçamento 2023

**Mapa VIII - Orçamento da Segurança Social**

	Administração Central	Instituto Nacional de Previdência Social	Total
<b>Receita</b>	<b>70.828.200</b>	<b>15.435.362.286</b>	<b>15.506.190.486</b>
<b>Outras Receitas</b>	<b>0</b>	<b>2.824.648.286</b>	<b>2.824.648.286</b>
Proveitos Financeiros	0	2.824.648.286	2.824.648.286
<b>Segurança Social</b>	<b>70.828.200</b>	<b>12.610.714.000</b>	<b>12.681.542.200</b>
Contribuições	0	12.610.714.000	12.610.714.000
Contribuições para a Caixa A. e Pensões	70.828.200	0	70.828.200
<b>Despesa</b>	<b>10.750.541.536</b>	<b>8.519.483.841</b>	<b>19.270.025.377</b>
<b>Aquisição de Bens e Serviços</b>	<b>0</b>	<b>203.518.000</b>	<b>203.518.000</b>
Fornecimentos e Serviços Treceiros	0	203.518.000	203.518.000
<b>Ativos Não Financeiros</b>	<b>0</b>	<b>81.148.400</b>	<b>81.148.400</b>
Imobilizações Corpóreas	0	81.148.400	81.148.400
<b>Benefícios Sociais</b>	<b>8.583.158.942</b>	<b>6.896.409.921</b>	<b>15.479.568.863</b>
Doença e Maternidade	0	3.668.438.858	3.668.438.858
Pensões de Regime não Contributivo	2.163.728.901	0	2.163.728.901
Pensões de Aposentação	5.487.297.628	0	5.487.297.628
Pensões de Sobrevivência	319.838.601	0	319.838.601
Pensões Velhice	126.777.446	0	126.777.446
Evacuação De Doentes	359.583.410	0	359.583.410
Subsídio de Desemprego	0	140.385.520	140.385.520
Pensões ex-Presidentes	3.264.000	0	3.264.000
Pensões	0	3.087.585.543	3.087.585.543
Pensões de Invalidez	90.182.236	0	90.182.236
Pensões de Reserva	32.486.720	0	32.486.720
<b>Despesas Com Pessoal</b>	<b>0</b>	<b>491.335.000</b>	<b>491.335.000</b>
Despesas Com Pessoal	0	491.335.000	491.335.000
<b>Outras Despesas</b>	<b>0</b>	<b>208.550.000</b>	<b>208.550.000</b>
Outras Despesas Correntes	0	208.550.000	208.550.000
<b>Segurança Social</b>	<b>2.167.382.594</b>	<b>638.522.520</b>	<b>2.805.905.114</b>
Abonos de Família e Prestações Complementares	0	638.522.520	638.522.520
Seguros de Acidentes de Trabalho	38.016.260	0	38.016.260
Encargos Diversos de Segurança Social	3.461.772	0	3.461.772
Contribuições Para A Segurança Social	1.986.937.052	0	1.986.937.052
Encargos com a Saude	119.742.424	0	119.742.424
Abono de Família	19.225.086	0	19.225.086




Orçamento 2023

**Mapa IX - Orçamento das Autoridades Administrativas Independentes por classificação económica**

	Agencia Reguladora Multisectorial Economica	Agencia Aviacao Civil	Entidade Reguladora Independente Saude	Total
<b>Receita</b>	<b>470.040.977</b>	<b>321.569.088</b>	<b>221.888.588</b>	<b>1.013.498.653</b>
01.03-Transferências	0	71.398.688	27.986.545	99.385.233
01.04-Outras receitas	470.040.977	249.370.400	193.902.043	913.313.420
03.01-Activos Não Financeiros	0	800.000	0	800.000
<b>Despesa</b>	<b>378.939.525</b>	<b>321.569.088</b>	<b>221.888.588</b>	<b>922.397.201</b>
02.01-Despesas com pessoal	165.766.065	176.995.618	119.985.565	462.747.248
02.02-Aquisição de bens e serviços	105.229.889	88.588.646	87.788.023	281.606.558
02.04-Juros e outros encargos	0	0	0	0
02.06-Transferências	0	15.366.786	0	15.366.786
02.07-Benefícios Sociais	0	0	0	0
02.08-Outras Despesas	107.943.571	800.000	250.000	108.993.571
03.01-Activos Não Financeiros	0	39.818.038	13.865.000	53.683.038
<b>Saldo Global</b>	<b>91.101.452</b>	<b>0</b>	<b>0</b>	<b>91.101.452</b>
<b>Financiamento</b>	<b>-91.101.452</b>	<b>0</b>	<b>0</b>	<b>-91.101.452</b>
03.02-Activos financeiros	91.101.452	0	0	91.101.452
03.03-Passivos Financeiros	0	0	0	0





Orçamento 2023


**Mapa IX - Orçamento das Autoridades Administrativas Independentes por classificação económica**

<b>Total Geral de Receitas</b>	<b>1.013.498.653</b>
01.03-Transferências	99.385.233
01.04-Outras receitas	913.313.420
03.01-Activos Não Financeiros	800.000
<b>Total Geral de Despesas</b>	<b>922.397.201</b>
02.01-Despesas com pessoal	462.747.248
02.02-Aquisição de bens e serviços	281.606.558
02.04-Juros e outros encargos	0
02.06-Transferências	15.366.786
02.07-Benefícios Sociais	0
02.08-Outras Despesas	108.993.571
03.01-Activos Não Financeiros	53.683.038
<b>Saldo Global</b>	<b>91.101.452</b>
<b>Financiamento</b>	<b>-91.101.452</b>
03.02-Activos financeiros	91.101.452
03.03-Passivos Financeiros	0

Orçamento 2023

**Mapa X - Fundo de Financiamento especificando a sua distribuição por municípios**


MUNICÍPIO	VALOR
<b>TOTAL</b>	<b>3.241.144.193</b>
SANTIAGO - PRAIA	486.967.857
<b>SANTIAGO - SÃO DOMINGOS</b>	<b>129.486.237</b>
SANTIAGO - RIBEIRA GRANDE SANTIAGO	86.701.442
<b>SANTIAGO - SANTA CATARINA SANTIAGO</b>	<b>341.160.028</b>
SANTIAGO - SANTA CRUZ	242.270.198
<b>SANTIAGO - TARRAFAL</b>	<b>129.775.141</b>
SANTIAGO - SÃO SALVADOR DO MUNDO	90.192.995
<b>SANTIAGO - SÃO LOURENÇO</b>	<b>76.745.762</b>
SANTIAGO - SÃO MIGUEL	123.128.236
<b>FOGO - SÃO FILIPE</b>	<b>184.809.105</b>
FOGO - MOSTEIROS	86.842.387
<b>FOGO - SANTA CATARINA FOGO</b>	<b>65.142.506</b>
BOAVISTA - BOA VISTA	120.969.954
<b>BRAVA - BRAVA</b>	<b>65.135.969</b>
SAL - SAL	142.445.443
<b>SANTO ANTÃO - PAUL</b>	<b>72.078.816</b>
SANTO ANTÃO - PORTO NOVO	183.218.682
<b>SANTO ANTÃO - RIBEIRA GRANDE SANTO ANTÃO</b>	<b>132.934.882</b>
SÃO VICENTE - SÃO VICENTE	277.336.158
<b>SÃO NICOLAU - RIBEIRA BRAVA</b>	<b>78.264.529</b>
SÃO NICOLAU - TARRAFAL SÃO NICOLAU	59.304.654
<b>MAIO - MAIO</b>	<b>66.233.212</b>




Orçamento 2023

**Mapa 10A - Compensação aos Municípios pela perda do FFM nos termos do Artigo 15º da Lei das Finanças Locais**

MUNICÍPIO	VALOR
<b>TOTAL</b>	<b>623.780.381</b>
SANTIAGO - PRAIA	93.720.297
<b>SANTIAGO - SÃO DOMINGOS</b>	<b>24.920.512</b>
SANTIAGO - RIBEIRA GRANDE SANTIAGO	16.686.286
<b>SANTIAGO - SANTA CATARINA SANTIAGO</b>	<b>65.658.582</b>
SANTIAGO - SANTA CRUZ	46.626.558
<b>SANTIAGO - TARRAFAL</b>	<b>24.976.114</b>
SANTIAGO - SÃO SALVADOR DO MUNDO	17.358.259
<b>SANTIAGO - SÃO LOURENÇO</b>	<b>14.770.247</b>
SANTIAGO - SÃO MIGUEL	23.696.872
<b>FOGO - SÃO FILIPE</b>	<b>35.567.777</b>
FOGO - MOSTEIROS	16.713.412
<b>FOGO - SANTA CATARINA FOGO</b>	<b>12.537.121</b>
BOAVISTA - BOA VISTA	23.281.496
<b>BRAVA - BRAVA</b>	<b>12.535.863</b>
SAL - SAL	27.414.600
<b>SANTO ANTÃO - PAUL</b>	<b>13.872.061</b>
SANTO ANTÃO - PORTO NOVO	35.261.689
<b>SANTO ANTÃO - RIBEIRA GRANDE SANTO ANTÃO</b>	<b>25.584.228</b>
SÃO VICENTE - SÃO VICENTE	53.375.242
<b>SÃO NICOLAU - RIBEIRA BRAVA</b>	<b>15.062.544</b>
SÃO NICOLAU - TARRAFAL SÃO NICOLAU	11.413.586
<b>MAIO - MAIO</b>	<b>12.747.035</b>








Orçamento 2023

Mapa XI - Operações Financeiras

	Administração Direta	Fundos e Serviços Autónomos	Total	% Parcial	%
<b>Total Receitas</b>	<b>59.823.856.668</b>	<b>5.161.923.852</b>	<b>64.985.780.520</b>	<b>100%</b>	<b>100%</b>
01-Receitas	59.251.656.668	4.986.721.909	64.238.378.577	100%	98,85%
01.01-Impostos	44.335.324.231	15.091.960	44.350.416.191	69,04%	68,25%
01.02-Segurança Social	71.424.961	0	71.424.961	0,11%	0,11%
01.03-Transferências	4.719.683.502	1.288.927.861	6.008.611.363	9,35%	9,25%
01.04-Outras receitas	10.125.223.974	3.682.702.088	13.807.926.062	21,49%	21,25%
<b>03-Activos E Passivos</b>	<b>572.200.000</b>	<b>175.201.943</b>	<b>747.401.943</b>	<b>100%</b>	<b>1,15%</b>
03.01-Activos Não Financeiros	572.200.000	175.201.943	747.401.943	100%	1,15%
<b>Total Despesas</b>	<b>60.175.065.186</b>	<b>17.836.602.115</b>	<b>78.011.667.301</b>	<b>100%</b>	<b>100%</b>
02-Despesas	49.028.445.639	17.079.353.648	66.107.799.287	100%	84,74%
02.01-Despesas com pessoal	17.531.078.751	7.050.000.581	24.581.079.332	37,18%	31,51%
02.02-Aquisição de bens e serviços	9.341.802.896	5.422.741.293	14.764.544.189	22,33%	18,93%
02.04-Juros e outros encargos	5.877.243.068	0	5.877.243.068	8,89%	7,53%
02.05-Subsídios	1.109.578.718	911.983.356	2.021.562.074	3,06%	2,59%
02.06-Transferências	6.270.712.998	231.760.252	6.502.473.250	9,84%	8,34%
02.07-Benefícios Sociais	6.762.325.575	2.381.069.058	9.143.394.633	13,83%	11,72%
02.08-Outras Despesas	2.135.703.633	1.081.799.108	3.217.502.741	4,87%	4,12%
<b>03-Activos E Passivos</b>	<b>11.146.619.547</b>	<b>757.248.467</b>	<b>11.903.868.014</b>	<b>100%</b>	<b>15,26%</b>
03.01-Activos Não Financeiros	11.146.619.547	757.248.467	11.903.868.014	100%	15,26%

<b>Total de Receitas</b>	<b>Total de Despesas</b>	<b>Deficit Global</b>
64.985.780.520	78.011.667.301	-13.025.886.781
	Financiamento	13.025.886.781




Orçamento 2023

Mapa XI - Operações Financeiras

<b>03.02-Activos financeiros</b>	<b>(1.955.089.807)</b>
<b>03.02.01-Mercado interno</b>	<b>(1.951.089.807)</b>
03.02.01.02.02-Depósitos Certif Depósito Poupan Mi -Levantamentos	(3.685.321.485)
03.02.01.04.01-Empréstimos Concedidos Mi Concedidos	1.851.098.701
03.02.01.04.02-Empréstimos Concedidos Mi Amortizações	(193.964.143)
03.02.01.05.01-Acções E Outras Participações Mi- Aquisição	2.200.394.480
03.02.01.05.02-Acções E Outras Participações Mi - Alienação	(2.123.297.360)
<b>03.02.02-Mercado externo</b>	<b>(4.000.000)</b>
03.02.02.03.02-Títulos Me - Alienações	(4.000.000)
<b>03.03-Passivos Financeiros</b>	<b>11.070.796.974</b>
<b>03.03.01-Mercado Interno</b>	<b>6.640.729.973</b>
03.03.01.04.01-Empréstimos Obtidos Pmi - Aquisições	16.650.478.263
03.03.01.04.02.01-Empréstimos Obtidos Pmi - Amortizações OF	(9.822.748.290)
03.03.01.04.02.02-Empréstimos Obtidos Pmi - Amortizações Leasing	(187.000.000)
<b>03.03.02-Mercado externo</b>	<b>4.430.067.001</b>
03.03.02.02.01-Depósitos Certif Depósito Poupan Pme Aquisições	23.329.473
03.03.02.04.01-Empréstimos Obtidos Pme - Aquisições	15.012.642.793
03.03.02.04.02-Empréstimos Obtidos Pme - Amortizações	(10.605.905.265)

<b>Total de Operações Ativas</b>	<b>Total de Operações Passivas</b>
-1.955.089.807	-
	13.025.886.781
	11.070.796.974
<b>Necessidades de Financiamento (GAP)</b>	
<b>Deficit Global</b>	<b>Financiamento</b>
-13.025.886.781	13.025.886.781
	<b>GAP</b>
	0




Orçamento 2023

**Mapa 12A - Receitas e Despesas das Empresas Publicas Segundo Classificação Economica**

	Empresa Nacional Administração Portos	Imobiliária, Fundiaria e Habitat	Agencia Noticias Cabo Verde	CV Broadcasting	Bolsa Valores Cabo Verde	Total
<b>Receita</b>	<b>3.211.244.774</b>	<b>1.153.253.965</b>	<b>79.200.000</b>	<b>88.656.041</b>	<b>123.741.435</b>	<b>4.656.096.215</b>
01.04-Outras receitas	3.211.244.774	1.153.253.965	79.200.000	88.656.041	123.741.435	4.656.096.215
<b>Despesa</b>	<b>3.371.882.154</b>	<b>597.847.410</b>	<b>91.040.331</b>	<b>88.656.041</b>	<b>107.323.625</b>	<b>4.256.749.561</b>
02.01-Despesas com pessoal	1.599.567.591	97.378.585	69.853.961	19.670.832	41.047.571	1.827.518.540
02.02-Aquisição de bens e serviços	768.929.779	74.201.922	8.984.393	62.771.693	42.687.225	957.575.012
02.04-Juros e outros encargos	88.073.267	154.489.337	0	0	0	242.562.604
02.07-Benefícios Sociais	11.794.552	0	0	0	0	11.794.552
02.08-Outras Despesas	340.144.070	28.473.177	361.646	235.194	17.088.829	386.302.916
03.01-Activos Não Financeiros	563.372.895	243.304.389	11.840.331	5.978.322	6.500.000	830.995.937
<b>Saldo Global</b>	<b>-160.637.380</b>	<b>555.406.555</b>	<b>-11.840.331</b>	<b>0</b>	<b>16.417.810</b>	<b>399.346.654</b>
<b>Financiamento</b>	<b>160.637.379</b>	<b>-555.406.555</b>	<b>11.840.331</b>	<b>0</b>	<b>-16.417.810</b>	<b>-399.346.655</b>
03.02-Activos financeiros	-253.956.811	-153.895.700	0	0	16.417.810	-391.434.701
03.03-Passivos Financeiros	-93.319.432	-709.302.255	11.840.331	0	0	-790.781.356






Orçamento 2023

**Mapa 12A - Receitas e Despesas das Empresas Publicas Segundo Classificação Economica**


	Pro-Capital	Infraestruturas Cabo Verde	Empresa Nacional Produtos Farmacuticos	Empresa Nacional Eletricidade	Imprensa Nacional Cabo Verde, SA	Total
<b>Receita</b>	<b>258.366.390</b>	<b>329.663.348</b>	<b>2.081.801.833</b>	<b>10.770.546.767</b>	<b>387.489.530</b>	<b>13.827.867.868</b>
01.03-Transferências	0	0	0	0	202.970.400	202.970.400
01.04-Outras receitas	258.366.390	329.663.348	2.081.801.833	10.770.546.767	184.519.130	13.624.897.468
<b>Despesa</b>	<b>40.808.865</b>	<b>205.751.676</b>	<b>1.397.375.479</b>	<b>15.836.537.965</b>	<b>720.848.125</b>	<b>18.701.322.110</b>
02.01-Despesas com pessoal	24.805.541	59.584.608	126.564.033	339.748.172	68.284.819	618.987.173
02.02-Aquisição de bens e serviços	15.753.324	113.553.474	108.549.750	11.386.677.227	31.343.725	11.655.877.500
02.07-Benefícios Sociais	0	0	0	0	551.200	551.200
02.08-Outras Despesas	0	252.084	0	1.455.672.511	4.237.211	1.460.161.806
03.01-Activos Não Financeiros	250.000	32.361.510	1.662.261.696	2.654.440.055	616.431.170	4.965.744.431
<b>Saldo Global</b>	<b>217.557.525</b>	<b>123.911.672</b>	<b>184.426.354</b>	<b>-5.065.991.198</b>	<b>-333.358.595</b>	<b>-4.873.454.242</b>
<b>Financiamento</b>	<b>-217.557.525</b>	<b>-123.911.672</b>	<b>-105.624.604</b>	<b>5.065.991.198</b>	<b>333.358.595</b>	<b>4.952.255.992</b>
03.02-Activos financeiros	216.614.717	275.966.480	368.769.139	475.895.998	-111.883.477	1.225.362.857
03.03-Passivos Financeiros	-942.808	152.054.808	263.144.535	5.541.887.196	221.475.118	6.177.618.849



Orçamento 2023

**Mapa 12A - Receitas e Despesas das Empresas Publicas Segundo Classificação Economica**

	Cabnave Estaleiros Navais Cabo Verde SA	Total
<b>Receita</b>		
01.04-Outras receitas	422.578.000 422.578.000	422.578.000 422.578.000
<b>Despesa</b>		
02.01-Despesas com pessoal	412.023.000 182.580.000	412.023.000 182.580.000
02.02-Aquisição de bens e serviços	76.490.000	76.490.000
02.08-Outras Despesas	5.200.000	5.200.000
03.01-Activos Não Financeiros	147.753.000	147.753.000
<b>Saldo Global</b>	<b>10.555.000</b>	<b>10.555.000</b>
<b>Financiamento</b>		
03.02-Activos financeiros	5.544.000 6.000.000	5.544.000 6.000.000
03.03-Passivos Financeiros	11.544.000	11.544.000




Orçamento 2023

**Mapa 12A - Receitas e Despesas das Empresas Publicas Segundo Classificação Economica**

<b>Total Geral de Receitas</b>	<b>18.906.542.083</b>
01.03-Transferências	202.970.400
01.04-Outras receitas	18.703.571.683
<b>Total Geral de Despesas</b>	<b>23.370.094.671</b>
02.01-Despesas com pessoal	2.629.085.713
02.02-Aquisição de bens e serviços	12.689.942.512
02.04-Juros e outros encargos	242.562.604
02.07-Benefícios Sociais	12.345.752
02.08-Outras Despesas	1.851.664.722
03.01-Activos Não Financeiros	5.944.493.368
<b>Saldo Global</b>	<b>-4.463.552.588</b>
<b>Financiamento</b>	<b>4.558.453.337</b>
03.02-Activos financeiros	839.928.156
03.03-Passivos Financeiros	5.398.381.493






Orçamento 2023

**Mapa XIII - Despesas do Sector Publico Por Classificação Economica**


	Administração Central	Autoridades Administrativas Independentes	Instituto Nacional de Previdência Social	Administração Local	Empresas Publicas e Participadas	Banco de Cabo Verde	TOTAL GERAL
<b>Despesa</b>	<b>66.107.799.287</b>	<b>868.714.163</b>	<b>8.438.335.441</b>	<b>0</b>	<b>17.425.601.303</b>	<b>1.948.129.710</b>	<b>94.788.579.904</b>
02.01-Despesas com pessoal	24.581.079.332	462.747.248	491.335.000	0	2.629.085.713	673.969.170	28.838.216.463
02.02-Aquisição de bens e serviços	14.764.544.189	281.606.558	202.763.000	0	12.689.942.512	351.141.123	28.289.997.382
02.04-Juros e outros encargos	5.877.243.068	0	0	0	242.562.604	156.493.416	6.276.299.088
02.05-Subsídios	2.021.562.074	0	0	0	0	0	2.021.562.074
02.06-Transferências	6.502.473.250	15.366.786	0	0	0	0	6.517.840.036
02.07-Benefícios Sociais	9.143.394.633	0	7.534.932.441	0	12.345.752	0	16.690.672.826
02.08-Outras Despesas	3.217.502.741	108.993.571	209.305.000	0	1.851.664.722	766.526.001	6.153.992.035
<b>Ativos e Passivos</b>	<b>11.903.868.014</b>	<b>53.683.038</b>	<b>81.148.000</b>	<b>0</b>	<b>5.944.493.368</b>	<b>252.123.775</b>	<b>18.235.316.195</b>
03.01-Activos Não Financeiros	11.903.868.014	53.683.038	81.148.000	0	5.944.493.368	252.123.775	18.235.316.195
<b>Total</b>	<b>78.011.667.301</b>	<b>922.397.201</b>	<b>8.519.483.441</b>	<b>0</b>	<b>23.370.094.671</b>	<b>2.200.253.485</b>	<b>113.023.896.099</b>



Orçamento 2023

**Mapa XIV - Operações Financeiras do Setor Público**

	Administração Central	Autoridades Adm. Independentes	Instituto Nacional de Previdência Social	Administração Local	Empresas Públicas e Participadas	Banco de Cabo Verde	Total	% Parcial	%
<b>Receitas</b>							<b>101.507.339.396</b>		
01.01-Impostos	44.350.416.191	0	0	0	0	0	44.350.416.191	43,692	43,372
01.02-Segurança Social	71.424.961	0	12.610.714.000	0	0	0	12.682.138.961	12,493	12,403
01.03-Transferências	6.008.611.363	99.385.233	0	0	202.970.400	0	6.310.966.996	6,217	6,171
01.04-Outras receitas	13.807.926.062	913.313.420	2.824.648.286	0	18.703.571.683	1.914.357.797	38.163.817.248	37,598	37,321
<b>Ativos Não Financeiros</b>									
03.01-Ativos Não Financeiros	747.401.943	800.000	0	0	0	0	748.201.943	100	0,732
<b>Total Receitas</b>	<b>64.985.780.520</b>	<b>1.013.498.653</b>	<b>15.435.362.286</b>	<b>0</b>	<b>18.906.542.083</b>	<b>1.914.357.797</b>	<b>102.255.541.339</b>		<b>100%</b>
<b>Despesas</b>							<b>94.788.579.904</b>		
02.01-Despesas com pessoal	24.581.079.332	462.747.248	491.335.000	0	2.629.085.713	673.969.170	28.838.216.463	30,424	25,515
02.02-Aquisição de bens e serviços	14.764.544.189	281.606.558	202.763.000	0	12.689.942.512	351.141.123	28.289.997.382	29,845	25,03
02.04-Juros e outros encargos	5.877.243.068	0	0	0	242.562.604	156.493.416	6.276.299.088	6,621	5,553
02.05-Subsídios	2.021.562.074	0	0	0	0	0	2.021.562.074	2,133	1,789
02.06-Transferências	6.502.473.250	15.366.786	0	0	0	0	6.517.840.036	6,876	5,767
02.07-Benefícios Sociais	9.143.394.633	0	7.534.932.441	0	12.345.752	0	16.690.672.826	17,608	14,768
02.08-Outras Despesas	3.217.502.741	108.993.571	209.305.000	0	1.851.664.722	766.526.001	6.153.992.035	6,492	5,444
<b>Ativos Não Financeiros</b>									
03.01-Ativos Não Financeiros	11.903.868.014	53.683.038	81.148.000	0	5.944.493.368	252.123.775	18.235.316.195	100	16,134
<b>Total Despesas</b>	<b>78.011.667.301</b>	<b>922.397.201</b>	<b>8.519.483.441</b>	<b>0</b>	<b>23.370.094.671</b>	<b>2.200.253.485</b>	<b>113.023.896.099</b>		<b>100%</b>
<b>Saldo Global</b>	<b>-13.025.886.781</b>	<b>91.101.452</b>	<b>6.915.878.845</b>	<b>0</b>	<b>-4.463.552.588</b>	<b>-285.895.688</b>	<b>-10.768.354.760</b>		
<b>Financiamento</b>	<b>13.025.886.781</b>	<b>-91.101.452</b>	<b>-6.915.878.845</b>	<b>0</b>	<b>4.558.453.337</b>	<b>285.895.688</b>	<b>10.863.255.509</b>		
03.02-Ativos financeiros	-1.955.089.807	91.101.452	6.915.878.845	0	839.928.156	-285.895.688	5.605.922.958		
03.03-Passivos Financeiros	11.070.796.974	0	0	0	5.398.381.493	0	16.469.178.467		



Orçamento 2023

Mapa XV - Orçamento Por Níveis de Género e Organica

Organica	Nível G0	Nível G1	Nível G2	Nível G3	Total Contribuição Género	Total Orçamento
Presidência Da República	25.011.790.715	32.396.655.151	18.928.256.194	1.674.965.241	52.999.876.586	78.011.667.301
OSOB - Assembleia Nacional	0	228.117.974	0	0	228.117.974	228.117.974
Osob - Tribunal Constitucional	0	180.088.459	876.982.964	0	1.057.071.423	1.057.071.423
OSOB - Supremo Tribunal De Justiça	0	0	52.273.534	0	52.273.534	52.273.534
OSOB - Procuradoria Geral Da República	0	56.074.098	0	0	56.074.098	56.074.098
OSOB - Tribunal De Contas	22.147.891	10.000.000	233.043.852	0	84.701.500	84.701.500
OSOB - Conselho Superior Da Magistratura Judicial	8.366.363	745.887.839	0	0	243.043.852	243.043.852
Osob - Conselho Superior Do Ministerio Publico	0	390.834.320	0	0	745.887.839	745.887.839
CHGOV - Gabinete Do Primeiro Ministro	0	0	0	288.790.509	390.834.320	390.834.320
CHGOV - Gabinete Do Vice Primeiro Ministro	0	7.320.000	0	8.331.340	288.790.509	288.790.509
CHGOV - Ministro Dos Assuntos Parlamentares e da Presidencia Conselho Ministro	9.500.000	0	0	236.438.942	15.651.340	15.651.340
CHGOV - Ministro Adjunto do Primeiro-Ministro para a Juventude e Desporto	0	242.248.480	0	240.027.185	236.438.942	245.938.942
GOV - Ministério Das Finanças e do Fomento Empresarial	15.241.376.215	9.113.372.581	334.088.418	0	482.275.665	482.275.665
GOV - Ministerio Da Economia Digital	545.469.713	25.780.255	0	0	9.447.460.999	24.688.837.214
GOV - Ministerio Da Familia, Inclusao e Desenvolvimento Social	129.578.355	754.597.567	1.984.151.074	390.228.579	25.780.255	571.249.968
GOV - Ministério Da Defesa Nacional	5.556.000	1.323.987.959	137.049.648	0	3.128.977.220	3.258.555.575
GOV - Ministério Da Coesão Territorial	0	55.267.465	0	0	1.461.037.607	1.466.593.607
GOV - Ministério Dos Negocios Estrangeiros, Cooperação e Integração Regional	40.513.258	1.644.979.324	28.420.426	0	55.267.465	55.267.465
GOV - Ministerio Das Comunidades	0	41.061.317	0	0	1.673.399.750	1.713.913.008
GOV - Ministerio Da Administração Interna	754.331.208	3.114.742.226	26.290.479	0	41.061.317	41.061.317
GOV - Ministério Da Justiça	1.065.968.248	560.216.113	96.458.365	500.993.686	3.141.032.705	3.895.363.913
GOV - Ministerio Da Modernização Do Estado E Da Administração Publica	273.477.043	161.899.578	1.418.752	0	1.157.668.164	2.223.636.412
GOV - Ministério Da Educação	43.822.573	1.520.556.368	9.417.623.173	3.600.000	163.318.330	436.795.373
GOV - Ministério Da Saúde	2.206.248.798	6.732.676.550	666.440.425	0	10.941.779.541	10.985.602.114
GOV - Ministerio Da Cultura e das Industrias Criativas	45.043.538	209.449.017	248.980.234	5.555.000	7.399.116.975	9.605.365.773
GOV - Ministerio Do Turismo E Transportes	176.638.727	987.334.817	81.221.455	1.000.000	463.984.251	509.027.789
Gov - Ministerio Do Mar	3.119.694.218	84.978.778	209.948.056	0	1.069.556.272	1.246.194.999
GOV - Ministério Da Agricultura e Ambiente	1.138.511.834	1.867.181.980	3.095.299.377	0	294.926.834	3.414.621.052
GOV - Ministério Da Industria, Comércio E Energia	78.019.736	1.419.208.967	0	0	4.962.481.357	6.100.993.191
GOV - Ministério Das Infraestruturas, do Ordenamento do Território e Habitação	107.526.997	770.460.073	1.438.565.962	0	1.419.208.967	1.497.228.703
GOV - Comissão De Recenseamento Eleitoral	0	63.631.546	0	0	2.209.026.035	2.316.553.032

Processado por Computador

Nível G0 - Projetos Que Ainda Não Integram Género

Nível G1 - Projeto Com Alguma Intervenção Para A Promoção Da Igualdade De Género

Nível G2 - Projeto Com Componente Para A Promoção Da Igualdade De Género

Nível G3 - Projeto De Promoção De Igual De Género

23-11-2022 18:19:32



**Resolução nº 87/X/2022**

de 30 de dezembro

A Assembleia Nacional vota, nos termos da alínea m) do artigo 175.º da Constituição, a seguinte resolução:

**Artigo 1.º**

É aprovado o Orçamento Privativo da Assembleia Nacional para o ano económico de 2023, constante dos anexos à presente Resolução.

**Artigo 2.º**

1. O montante previsto de receitas é de 1.057.071.423\$00 (um mil milhão, cinquenta e sete milhões, setenta e um mil e quatrocentos e vinte e três escudos).

2. O limite das despesas é fixado em igual quantia das receitas previstas no numero 1.

**Artigo 3.º**

1. Fica o Presidente da Assembleia Nacional autorizado, ouvido o Conselho de Administração, a efetuar transferências de verbas entre as diferentes dotações orçamentais, para dar cobertura a eventuais despesas não previstas que se revelarem necessárias, durante o exercício do ano de 2023.

2. A Assembleia Nacional pode realizar despesas correntes e de capital para além da dotação inscrita no Orçamento do Estado, desde que a sua cobertura seja proveniente de receitas de cooperação, para o financiamento ou transferências de saldos efetivos da Conta de Gerência.

**Artigo 4.º**

1. No decurso do primeiro semestre não podem ser feitos quaisquer reforços de verbas.

2. Não podem ser feitos, com referência às despesas correntes, reforços em quantitativos superiores a metade da verba a reforçar, salvo em casos excecionais e de inadiável urgência reconhecida pelo Conselho de Administração.


**Artigo 5.º**

A presente resolução entra em vigor no dia 1 de janeiro de 2023.

Aprovada em 26 de novembro de 2022.

Publique-se.

O Presidente da Assembleia Nacional, *Austelino Tavares Correia*



Actividade Orçamental								
Despesas de funcionamento segundo as classificações económicas e orgânica								
Ano Económico:							2023	
Órgão ou instituição		Código OSOB - Assembleia Nacional						
Actividade Orçamental		Designação						
Fonte de Recurso (FR)								
Meta Financeira						Unidade: em centos		
Classificação Económica da Despesas		Código	OPAN do Ano 2023	OPAN 2022		2024	2025	2026
Código	Descrição			Dentro Limite	Excesso			
<b>2</b>	<b>Despesas</b>	<b>02</b>	<b>1007371423</b>	<b>902403177</b>	<b>-106014934</b>	<b>992643495</b>	<b>1091907844</b>	<b>1201098629</b>
<b>21</b>	<b>Despesas com pessoal</b>	<b>02.01</b>	<b>475135329</b>	<b>446544265</b>	<b>-29637752</b>	<b>491198692</b>	<b>540318561</b>	<b>594350417</b>
<b>211</b>	<b>Remunerações certas e permanentes</b>	<b>02.01.01</b>	<b>430106548</b>	<b>406541084</b>	<b>-24612152</b>	<b>447195192</b>	<b>491914712</b>	<b>541106183</b>
<b>2111</b>	<b>Remunerações e abonos</b>	<b>02.01.01.01</b>	<b>376427844</b>	<b>341597196</b>	<b>-35877336</b>	<b>375756916</b>	<b>413332607</b>	<b>454665868</b>
21111	Pessoal dos quadros especiais	02.01.01.01.01	178517184	179040528	-523344	196944581	216639039	238302943
21112	Pessoal do quadro	02.01.01.01.02	189806016	153542412	-36263604	168896653	185786319	204364950
21113	Pessoal contratado	02.01.01.01.03	8104644	9014256	909612	9915682	10907250	11997975
21114	Pessoal em regime de avença	02.01.01.01.04	0	0	0	0	0	0
<b>21115</b>	<b>Abonos variáveis ou ou eventuais</b>	<b>02.01.01.02</b>	<b>42937012</b>	<b>56814980</b>	<b>13877968</b>	<b>62496478</b>	<b>68746126</b>	<b>75620738</b>
211151	Gratificações permanentes	02.01.01.02.01	432000	432000	0	475200	522720	574992
211152	Subsídios permanentes	02.01.01.02.02	22956000	19536000	-3420000	21489600	23638560	26002416
211153	Despesas de representação	02.01.01.02.03	1428000	1428000	0	1570800	1727880	1900668
211154	Gratificações eventuais	02.01.01.02.04	30000	30000	0	33000	36300	39930
211155	Horas extraordinárias	02.01.01.02.05	6000000	3500000	-2500000	3850000	4235000	4658500
211156	Alimentação e alojamento	02.01.01.02.06	800000	800000	0	880000	968000	1064800
211157	Formação	02.01.01.02.07	3000000	1000000	-2000000	1100000	1210000	1331000
211158	Subsídio de instalação e reintegração	02.01.01.02.08	3022500	3045600	23100	3350160	3685176	4053694
211159	Outros suplementos e abonos	02.01.01.02.09	5268512	27043380	21774868	29747718	32722490	35994739
<b>21116</b>	<b>Dotação provisional</b>	<b>02.01.01.03</b>	<b>10741692</b>	<b>8128908</b>	<b>-2612784</b>	<b>8941799</b>	<b>9835979</b>	<b>10819577</b>
211161	Aumentos salariais	02.01.01.03.01	0	0	0	0	0	0
211162	Recrutamentos e nomeações	02.01.01.03.02	1187628	1187628	0	1306391	1437030	1580733
211163	Progressões	02.01.01.03.03	0	0	0	0	0	0
211164	Reclassificações	02.01.01.03.04	0	0	0	0	0	0
211165	Regressões e comissões de serviços	02.01.01.03.05	6645648	6941280	295632	7635408	8398949	9238844
211166	Promoções	02.01.01.03.06	2908416	0	-2908416	0	0	0
<b>212</b>	<b>Segurança social</b>	<b>02.01.02</b>	<b>45028781</b>	<b>40003181</b>	<b>-5025600</b>	<b>44003499</b>	<b>48403849</b>	<b>53244234</b>
<b>2121</b>	<b>Segurança social dos agentes do Estado</b>	<b>02.01.02.01</b>	<b>45028781</b>	<b>40003181</b>	<b>-5025600</b>	<b>44003499</b>	<b>48403849</b>	<b>53244234</b>
21211	Contribuições para a segurança social	02.01.02.01.01	27900000	22800000	-5100000	25080000	27588000	30346800
21212	Encargos com a saúde	02.01.02.01.02	16300000	16300000	0	17930000	19723000	21695300
21213	Abono de família	02.01.02.01.03	3144000	3888000	74400	427680	470448	517493
21214	Seguros de acidentes no trabalho e doenças profissionais	02.01.02.01.04	514381	514381	0	565819	622401	684641
21219	Encargos diversos de segurança social	02.01.02.01.09	0	0	0	0	0	0
<b>22</b>	<b>Aquisição de bens e serviços</b>	<b>02.02</b>	<b>321900146</b>	<b>277278799</b>	<b>-44621347</b>	<b>305006679</b>	<b>335507347</b>	<b>369058081</b>
<b>221</b>	<b>Aquisição de bens</b>	<b>02.02.01</b>	<b>50766000</b>	<b>49166000</b>	<b>-1600000</b>	<b>54082600</b>	<b>59490860</b>	<b>65439946</b>
22101	Matérias primas e subsidiárias	02.02.01.00.01	0	0	0	0	0	0
22102	Medicamentos	02.02.01.00.02	0	0	0	0	0	0
22103	Produtos alimentares	02.02.01.00.03	500000	500000	0	550000	605000	665500
22104	Roupa, vestuário e calçado	02.02.01.00.04	1300000	1300000	0	1430000	1573000	1730300
22105	Material de escritório	02.02.01.00.05	5000000	3500000	-1500000	3850000	4235000	4658500
22106	Material de consumo clínico	02.02.01.00.06	500000	1000000	500000	1100000	1210000	1331000
22107	Munições, explosivos e outro material militar	02.02.01.00.07	0	0	0	0	0	0
22108	Material de educação, cultura e recreio	02.02.01.00.08	0	0	0	0	0	0
22109	Material de transporte - peças	02.02.01.00.09	1700000	1700000	0	1870000	2057000	2262700
22110	Livros e documentação técnica	02.02.01.01.00	3500000	2500000	-1000000	2750000	3025000	3327500

I Série — nº 125 «B.O.» da República de Cabo Verde — 30 de dezembro de 2022 2443

Actividade Orçamental								
Despesas de funcionamento segundo as classificações económicas e orgânica								
Ano Económico:							2023	
Órgão ou instituição		Código	OSOB - Assembleia Nacional					
Actividade Orçamental		Designação						
Fonte de Recurso (FR)								
Meta Financeira							Unidade: em contos	
Classificação Económica da Despesas		Código	OPAN do Ano 2023	OPAN 2022		2024	2025	2026
Código	Descrição			Dentro Limite	Excesso			
22111	Artigos honoríficos e de decoração	02.02.01.01.01	900000	300000	-600000	330000	363000	399300
22112	Combustíveis e lubrificantes	02.02.01.01.02	10866000	10866000	0	11952600	13147860	14462646
22113	Material de limpeza, higiene e conforto	02.02.01.01.03	2500000	2000000	-500000	2200000	2420000	2662000
22114	Material de conservação e reparação	02.02.01.01.04	1500000	1500000	0	1650000	1815000	1996500
	Publicidade dos Actos e Decisões Administrativas	02.02.01.01.05	18500000	20000000	1500000	22000000	24200000	26620000
22199	Outros bens	02.02.01.01.09	4000000	4000000	0	4400000	4840000	5324000
<b>222</b>	<b>Aquisição de serviços</b>	<b>02.02.02</b>	<b>271134146</b>	<b>228112799</b>	<b>-43021347</b>	<b>250924079</b>	<b>276016487</b>	<b>303618135</b>
22201	Rendas e alugueres	02.02.02.00.01	2000000	2000000	0	2200000	2420000	2662000
22202	Conservação e reparação de bens	02.02.02.00.02	3500000	3500000	0	3850000	4235000	4658500
22203	Comunicações	02.02.02.00.03	13771648	14143151	371503	15557466	17113213	18824534
22204	Transportes	02.02.02.00.04	863520	863520	0	949872	1044859	1149345
22205	Água	02.02.02.00.05	9000000	7000000	-2000000	7700000	8470000	9317000
22206	Energia eléctrica	02.02.02.00.06	14948220	13948220	-1000000	15343042	16877346	18565081
22207	Publicidade e propaganda	02.02.02.00.07	430200	430200	0	473220	520542	572596
22208	Representação dos serviços	02.02.02.00.08	2500000	1000000	-1500000	1100000	1210000	1331000
22209	Deslocações e estadas	02.02.02.00.09	174130400	140197550	-33932850	154217305	169639036	186602939
22210	Vigilância e segurança	02.02.02.01.00	8564946	8564946	0	9421441	10363585	11399943
22211	Limpeza, higiene e conforto	02.02.02.01.01	11937000	11937000	0	13130700	14443770	15888147
22212	Honorários	02.02.02.01.02	500000	0	-500000	0	0	0
<b>22213</b>	<b>Trabalhos especializados</b>	<b>02.02.02.03.00</b>	<b>20288212</b>	<b>18828212</b>	<b>-1460000</b>	<b>20711033</b>	<b>22782137</b>	<b>25060350</b>
222131	Assistência técnica - residentes	02.02.02.03.01	20288212	18828212	-1460000	20711033	22782137	25060350
222132	Assistência técnica - não residentes	02.02.02.03.02	0	0	0	0	0	0
22214	Combustíveis e lubrificantes	02.02.02.04.00	0	0	0	0	0	0
22299	Outros serviços	02.02.02.09.09	8700000	5700000	-3000000	6270000	6897000	7586700
<b>23</b>	<b>Consumo de capital fixo</b>	<b>02.03</b>	<b>0</b>	<b>0</b>	<b>0</b>	<b>0</b>	<b>0</b>	<b>0</b>
<b>24</b>	<b>Juros e outros encargos</b>	<b>02.04</b>	<b>0</b>	<b>0</b>	<b>0</b>	<b>0</b>	<b>0</b>	<b>0</b>
241	Juros da dívida pública externa	02.04.01	0	0	0	0	0	0
242	Juros da dívida pública interna	02.04.02	0	0	0	0	0	0
243	Outros encargos	02.04.03	0	0	0	0	0	0
<b>25</b>	<b>Subsídios correntes</b>	<b>02.05</b>	<b>0</b>	<b>0</b>	<b>0</b>	<b>0</b>	<b>0</b>	<b>0</b>
<b>251</b>	<b>A Empresas públicas</b>	<b>02.05.01</b>	<b>0</b>	<b>0</b>	<b>0</b>	<b>0</b>	<b>0</b>	<b>0</b>
2511	Empresas públicas não financeiras	02.05.01.01	0	0	0	0	0	0
2512	Empresas públicas financeiras	02.05.01.02	0	0	0	0	0	0
252	A Empresas privadas	02.05.02	0	0	0	0	0	0
2521	A Empresas privadas não financeiras	02.05.02.01	0	0	0	0	0	0
2522	A Empresas privadas financeiras	02.05.02.02	0	0	0	0	0	0
<b>26</b>	<b>Transferências correntes</b>	<b>02.06</b>	<b>186332088</b>	<b>162425733</b>	<b>-23906355</b>	<b>178668306</b>	<b>196535137</b>	<b>216188651</b>
261	Para governos estrangeiros	02.06.01	0	0	0	0	0	0
2619	Outras	02.06.01.09	0	0	0	0	0	0
262	Organismos internacionais	02.06.02	4298629	4298629	0	4728492	5201341	5721475
2621	Quotas a organismos internacionais	02.06.02.01.01	4298629	4298629	0	4728492	5201341	5721475
2629	Outras	02.06.02.02.09	0	0	0	0	0	0
263	Administrações públicas	02.06.03	182033459	158127104	-23906355	173939814	191333796	210467175
2631	Fundos e serviços autónomos	02.06.03.01.01	0	0	0	0	0	0
2632	Municípios	02.06.03.01.02	0	0	0	0	0	0
2633	Embaixadas e serviços consulares	02.06.03.01.03	0	0	0	0	0	0
2639	Outras	02.06.03.01.09	182033459	158127104	-23906355	173939814	191333796	210467175
<b>27</b>	<b>Benefícios sociais</b>	<b>02.07</b>	<b>0</b>	<b>0</b>	<b>0</b>	<b>0</b>	<b>0</b>	<b>0</b>
<b>271</b>	<b>Benefícios sociais</b>	<b>02.07.01</b>	<b>0</b>	<b>0</b>	<b>0</b>	<b>0</b>	<b>0</b>	<b>0</b>
2711	Benefícios sociais em numerário	02.07.01.00.00	0	0	0	0	0	0
27111	Pensões de aposentação	02.07.01.00.01	0	0	0	0	0	0
27112	Pensões de sobrevivência	02.07.01.00.02	0	0	0	0	0	0
27113	Pensões do regime não contributivo	02.07.01.00.03	0	0	0	0	0	0
27114	Pensões de reserva	02.07.01.00.04	0	0	0	0	0	0
27115	Pensões de Ex- Presidente	02.07.01.00.05	0	0	0	0	0	0
2712	Benefícios sociais em espécie	02.07.01.00.06	0	0	0	0	0	0
<b>272</b>	<b>Benefícios de assistência social</b>	<b>02.07.02</b>	<b>0</b>	<b>0</b>	<b>0</b>	<b>0</b>	<b>0</b>	<b>0</b>
2721	Benefícios sociais em numerário	02.07.02.00.00	0	0	0	0	0	0
27213	Evacuação de doentes	02.07.02.00.01	0	0	0	0	0	0
27219	Outros	02.07.02.00.09	0	0	0	0	0	0
2722	Benefícios sociais em espécie	02.07.02.01.00	0	0	0	0	0	0
<b>28</b>	<b>Outras despesas correntes</b>	<b>02.08</b>	<b>24003860</b>	<b>16154380</b>	<b>-7849480</b>	<b>17769818</b>	<b>19546800</b>	<b>21501480</b>
281	Seguros	02.08.01	7278328	6254380	-1023948	6879818	7567800	8324580
282	Despesas correntes	02.08.02	1900000	600000	-1300000	660000	726000	798600
283	Partidos políticos( Grupos Parlamentares)	02.08.03	4000000	4000000	0	4400000	4840000	5324000
284	Organizações não governamentais	02.08.04	0	0	0	0	0	0
285	Restituições	02.08.05	0	0	0	0	0	0
286	Indemnizações	02.08.06	6000000	500000	-5500000	550000	605000	665500
287	Outras despesas Residual	02.08.07	4000000	4000000	0	4400000	4840000	5324000
288	Dotação provisional	02.08.08	825532	800000	-25532	880000	968000	1064800
<b>31</b>	<b>Activos Não Financeiros</b>	<b>03.01</b>	<b>49700000</b>	<b>46250000</b>	<b>-3450000</b>	<b>35000000</b>	<b>35000000</b>	<b>35000000</b>
<b>311</b>	<b>Activos Fixos</b>							
<b>Total</b>			<b>1057071423</b>	<b>948653177</b>	<b>-108418246</b>	<b>1027643495</b>	<b>1126907844</b>	<b>1236098629</b>


MAPA DAS RECEITAS A SEREM ARRECADADAS E DAS DESPESAS A SEREM PAGAS

NO DECORRER DO ANO ECONÓMICO DE 2023

Designação das receitas	Montantes		Designação das despesas	Montantes	
	Parciais	Totais		Parciais	Totais
<b>RECEITAS CORRENTES DA ASSEMBLEIA NACIONAL</b>		<b>1.007.371.423</b>	<b>DESPESAS CORRENTES DA ASSEMBLEIA NACIONAL</b>		<b>827.282.964</b>
Saldo do exercício anterior	20.000.000		Despesas com o pessoal	475.135.329	
<b>Receita Próprias:</b>			Aquisição de Bens e Serviços	321.900.146	
Aluguer de sala	150.000		Transferências correntes	6.243.629	
Venda Constituição	100.000		Outras despesas correntes	24.003.860	
Dotação inscrita no Orçamento do Estado	50.000				
	963.221.423		<b>OUTRAS DESP. CORRENTES-ORGÃOS EXTERNOS</b>		
<b>RECEITAS CORRENTES DOS ORGÃOS EXTERNOS</b>		<b>36.246.777</b>	<b>PROVEDOR DE JUSTIÇA</b>		<b>36.246.777</b>
<b>Provedor de Justiça</b>					
Saldo do exercício anterior	0		CNPD (Comissão Nacional de Protecção de Dados)		32.050.410
Dotação inscrita no Orçamento do Estado	36.246.777		ARC (Autoridade Reguladora para Comunicação Social)		79.281.910
<b>CNPD (Comissão Nacional de Protecção de Dados)</b>		<b>32.050.410</b>			
Receita Próprias	8.000.000		CNE (Comissão Nacional de Eleicoes)		32.509.362
Dotação inscrita no Orçamento do Estado	24.050.410				
<b>ARC (Autoridade Reguladora para Comunicação Social)</b>		<b>79.281.910</b>			
Saldo do exercício anterior	16.000.000				
Dotação inscrita no Orçamento do Estado	63.281.910				
<b>CNE (Comissão Nacional de Eleicoes)</b>		<b>32.509.362</b>			
Saldo do exercício anterior	0				
Dotação inscrita no Orçamento do Estado	32.509.362				
<b>ACTIVOS NÃO FINANCEIROS ASSEMBLEIA NACIONAL</b>		<b>49.700.000</b>	<b>DESPESAS DE CAPITAL DA ASSEMBLEIA NACIONAL</b>		<b>49.700.000</b>
Saldo do fluxo Extra Orçamental	0		Activos não Financeiros	49.700.000	
Dotação inscrita no Orçamento do Estado	49.700.000				
<b>TOTAL</b>		<b>1.057.071.423</b>	<b>TOTAL</b>		<b>1.057.071.423</b>

Mapa de Despesas

Código	Designação das Despesas	Dotação para 2023	Justificação
		<b>DESPESAS CORRENTES</b>	
<b>02.01</b>	<b>Despesas com o pessoal</b>	<b>#REF!</b>	
<b>02.01.01</b>	<b>Remunerações Certas e Permanentes</b>	<b>#REF!</b>	
<b>02.01.01.01</b>	<b>Remunerações e bonos</b>	<b>376.427.844,00</b>	
02.01.01.01.01	Pessoal do quadro especial	178.517.184,00	Mapa I
02.01.01.01.02	Pessoal do quadro	189.806.016,00	Mapa II
02.01.01.01.03	Pessoal contratado	8.104.644,00	Mapa III
02.01.01.01.04	Pessoal em regime de avença	0,00	Mapa III
<b>02.01.01.02</b>	<b>Abonos Variáveis e ou Eventuais</b>	<b>42.937.012,00</b>	
02.01.01.02.01	Gratificação Permanentes	432.000,00	Mapa IV
02.01.01.02.02	Subsidios permanentes	22.956.000,00	Mapa IV
02.01.01.02.03	Despesas de representação	1.428.000,00	Mapa IV
02.01.01.02.04	Gratificações eventuais	30.000,00	Mapa XV
02.01.01.02.05	Horas extraordinárias	6.000.000,00	
02.01.01.02.06	Alimentação e alojamento	800.000,00	Mapa XV
02.01.01.02.07	Formação	3.000.000,00	Mapa VII
02.01.01.02.08	Subsidio de instalação e reintegração	3.022.500,00	Mapa VII
02.01.01.02.09	Outros suplementos e abonos	5.268.512,00	Mapa XV
<b>02.01.01.03</b>	<b>Dotação Provisional</b>	<b>#REF!</b>	
02.01.01.03.01	Aumento Salarial	0,00	
02.01.01.03.02	Recrutamentos e Nomeações	1.187.628,00	Mapa V
02.01.01.03.04	Reclassificações	#REF!	Mapa V
02.01.01.03.05	Reingresso e Comissões de serviços	6.645.648,00	Mapa VI
02.01.01.03.06	Promoções	2.908.416,00	Mapa V
<b>02.01.02.01</b>	<b>Segurança Social para agentes do Estado</b>	<b>45.028.781,00</b>	
02.01.02.01.01	Contribuição para a Segurança Social	27.900.000,00	Mapa IV
02.01.02.01.02	Encargos com a saúde	16.300.000,00	Mapa XV
02.01.02.01.03	Abono de família	314.400,00	Mapa XV
02.01.02.01.04	Seguros de acidente no trabalho e doenças profissionais	514.381,00	
<b>2.02</b>	<b>Aquisição de Bens e Serviços</b>	<b>321.900.146,00</b>	
<b>02.02.01</b>	<b>Aquisição de bens</b>	<b>50.766.000,00</b>	
02.02.01.00.03	Produtos alimentares	500.000,00	
02.02.01.00.04	Roupa, vestuário e calçado	1.300.000,00	
02.02.01.00.05	Material de escritório	5.000.000,00	Mapa XV
02.02.01.00.06	Material de consumo clínico	500.000,00	
02.02.01.00.09	Material de transporte	1.700.000,00	Mapa XV
02.02.01.01.00	Livros e documentação técnica	3.500.000,00	Mapa XV
02.02.01.01.01	Artigos honoríficos e de decoração	900.000,00	
02.02.01.01.02	Combustíveis e lubrificantes	10.866.000,00	
02.02.01.01.03	Material de limpeza, higiene e conforto	2.500.000,00	
02.02.01.01.04	Material de conservação e reparação	1.500.000,00	Mapa XV
02.02.01.01.05	Publicidade dos Actos e Decisões Administrativos	18.500.000,00	Mapa XV
02.02.01.01.09	Outros bens	4.000.000,00	Mapa XV
<b>02.02.02</b>	<b>Aquisição de Serviços</b>	<b>271.134.146,00</b>	
02.02.02.00.01	Rendas e alugueres	2.000.000,00	
02.02.02.00.02	Conservação e reparação de bens	3.500.000,00	Mapa XV
02.02.02.00.03	Comunicações	13.771.648,00	Mapa XV
02.02.02.00.04	Transportes	863.520,00	Mapa XIII
02.02.02.00.05	Água	9.000.000,00	






I Série — nº 125 «B.O.» da República de Cabo Verde — 30 de dezembro de 2022 2445

Código	Designação das Despesas	Dotação para 2023	Justificação
		<b>DESPESAS CORRENTES</b>	
02.02.02.00.06	Electricidade	14.948.220,00	
02.02.02.00.07	Publicidade e propaganda	430.200,00	Mapa XV
02.02.02.00.08	Representação de serviços	2.500.000,00	
02.02.02.00.09	Deslocações e estadias	174.130.400,00	Mapa XI
02.02.02.01.00	Vigilância e segurança	8.564.946,00	Mapa X
02.02.02.01.01	Limpeza, higiene e conforto	11.937.000,00	Mapa X
02.02.02.01.02	Honorários	500.000,00	
02.02.02.03.01	Assistência Técnica - Residente	20.288.212,00	Mapa X
02.02.02.09.09	Outros serviços	8.700.000,00	Mapa XV
<b>02.06</b>	<b>Transferências Correntes</b>	<b>186.332.088,20</b>	
<b>02.06.02</b>	<b>Transferências ao Exterior</b>	<b>4.298.629,00</b>	
02.06.02	Quotas a Organismos Internacionais	4.298.629,00	Mapa XII
<b>02.06.03</b>	<b>Transferências ao Sector Públicas</b>	<b>182.033.459,20</b>	
02.06.03.04	SIR - Serviços de Informação da República	1.000.000,00	Mapa XII
02.06.03.05	CNE (Comissão Nacional de Eleicoes)	32.509.361,85	Mapa XII
02.06.03.06	Provedor de Justiça	36.246.777,00	Mapa XII
02.06.03.07	Redes Parlamentares	945.000,00	Mapa XII
02.06.03.08	CNPD (Comissão Nacional de Protecção de Dados)	32.050.410,00	Mapa XII
02.06.03.09	ARC (Autoridade Reguladora para a Comunicação Social)	79.281.910,35	Mapa XII
<b>02.08</b>	<b>Outras despesas correntes</b>	<b>24.003.860,00</b>	
02.08.01	Seguros	7.278.328,00	Mapa IX
02.08.02	Outras despesas	1.900.000,00	Mapa XIII
02.08.03	Partidos Politicos	4.000.000,00	Mapa XIII
02.08.06	Indemnizações	6.000.000,00	
02.08.07	Outras Despesas residual - Apoio Legislativo	4.000.000,00	Mapa XIII
02.08.08	Dotação Provisional	825.532,00	Mapa XIII
<b>Sub-total</b>		<b>#REF!</b>	
		<b>DESPESAS DE CAPITAL</b>	
<b>3,01</b>	<b>Activos não Financeiros</b>	<b>49.700.000,00</b>	
03.01.01.01.01	Habitacoes	5.000.000,00	Mapa XIV
03.01.01.01.02	Edificios não residentes	10.000.000,00	Mapa XIV
03.01.01.02.01	Equipamento de transporte	16.500.000,00	Mapa XIV
03.01.01.02.03	Equipamentos Administrativos	5.900.000,00	Mapa XIV
03.01.01.02.04	Outras maquinarias e equipamentos	2.250.000,00	Mapa XIV
03.01.01.03.02	Ativos fixos intangiveis	10.050.000,00	Mapa XIV
<b>Sub-Total:</b>		<b>49.700.000,00</b>	
<b>TOTAL</b>		<b>1 057 071 423</b>	

<b>ÓRGÃOS EXTERNOS</b>	<b>180.088.459,20</b>
<b>OPAN S/ÓRG.EXTERNOS</b>	<b>876 982 964</b>



**Transferências Correntes  
Mapa XII**

**Transferências Diversas ao Sector Público**

Descrição	Orçamento 2023	Orçamento 2022
SIR - Serviços de Informação da República	1.000.000,00	0,00
Provedor de Justiça	36.246.777,00	34.520.740,00
Redes Parlamentares	945.000,00	900.000,00
CNPD (instalação e funcionamento)	32.050.410,00	30.524.200,00
ARC (Autoridade Reguladora para Comunicação Social)	79.281.910	61.220.867,00
CNE (Comissão Naional de Eleicoes)	32.509.361,85	30.961.297,00
<b>Total</b>	<b>182.033.459,20</b>	<b>158.127.104,00</b>


**Quotas a Organismos Internacionais**

Descrição	Orçamento 2023	Orçamento 2022
União Interparlamentar (UIP)	1.104.600,00	1.104.600,00
Assembleia Parlamentar da CPLP	1.500.000,00	1.500.000,00
Assembleia Parlamentar da Francofonia	1.653.975,00	1.653.975,00
Associação dos Secretarios Gerais	40.054,00	40.054,00
<b>Total</b>	<b>4.298.629,00</b>	<b>4.298.629,00</b>

O Conselho de Administração  
/Armindo João da Luz/

A Secretária Geral  
/Paula Adélia Melo Oliveira Lima Martins /

O Presidente da Assembleia Nacional, *Austelino Tavares Correia*



*I SÉRIE*  
**BOLETIM  
OFICIAL**

Registo legal, nº 2/2001, de 21 de Dezembro de 2001

Endereço Electronico: [www.incv.cv](http://www.incv.cv)

**incv**

IMPRESA NACIONAL DE CABO VERDE

*Av. da Macaronésia, cidade da Praia - Achada Grande Frente, República Cabo Verde*  
*C.P. 113 • Tel. (238) 612145, 4150 • Fax 61 42 09*  
*Email: [kioske.incv@incv.cv](mailto:kioske.incv@incv.cv) / [incv@incv.cv](mailto:incv@incv.cv)*

**I.N.C.V., S.A. informa que a transmissão de actos sujeitos a publicação na I e II Série do *Boletim Oficial* devem obedecer as normas constantes no artigo 28º e 29º do Decreto-lei nº 8/2011, de 31 de Janeiro.**