


Quinta-feira, 11 de Agosto de 2016

I Série
Número 45



BOLETIM OFICIAL



ÍNDICE

ASSEMBLEIA NACIONAL:

Lei n.º 1/IX/2016:

Revoga a Lei n.º 117/VIII/2016, de 24 de Março e repristina, na sua forma originária, o artigo da Lei n.º 42/VII/2009, de 27 de Julho. 1508

Lei n.º 2/IX/2016:

Aprova o Orçamento do Estado para o ano económico de 2016. 1508

ASSEMBLEIA NACIONAL

Lei n.º 2/IX/2016

de 11 de agosto

Lei n.º 1/IX/2016

de 11 de agosto

Por mandato do Povo, a Assembleia Nacional decreta, nos termos da alínea b) do artigo 175.º da Constituição, o seguinte:

Artigo 1.º

Revogação

É revogada a Lei n.º 117/VIII/2016, de 24 de Março.

Artigo 2.º

Recrutamento de pessoal dirigente

É ripristinado, na sua redação originária, o artigo 93.º da Lei n.º 42/VII/2009, de 27 de Julho.

Artigo 3.º

Recrutamento de pessoal do quadro especial

O artigo 97.º da Lei n.º 42/VII/2009, de 27 de Julho passa a ter a seguinte redação:

“1. O pessoal do quadro especial é recrutado por livre escolha do titular do cargo político de que depende, em comissão de serviço ou, nos casos expressamente permitidos, por contrato de gestão, de entre indivíduos habilitados com curso superior que confira ou não licenciatura, vinculados ou não à Administração Pública, que possuam competência técnica, aptidão, experiência profissional e formação adequada ao exercício das funções.

2. Exceptuam-se do disposto no número anterior os secretários e condutores dos titulares de cargos políticos, os quais são recrutados por escolha livre do membro do Governo de entre pessoas da sua confiança pessoal que julguem aptas e idóneas para o desempenho das referidas funções”.

Artigo 4.º

Entrada em vigor

A presente Lei entra em vigor no dia seguinte ao da sua publicação.

Aprovada em 1 de Julho de 2016

O Presidente da Assembleia Nacional, *Jorge Pedro Maurício dos Santos*

Promulgada em 14 de Julho de 2016

Publique-se.

O Presidente da República, **JORGE CARLOS DE ALMEIDA FONSECA**

Assinada em 27 de Julho de 2016.

O Presidente da Assembleia Nacional, *Jorge Pedro Maurício dos Santos*

Por mandato do Povo, a Assembleia Nacional decreta, nos termos da alínea f) do artigo 175.º da Constituição, o seguinte:

CAPÍTULO I

APROVAÇÃO DO ORÇAMENTO

Artigo 1.º

(Aprovação)

1. É aprovado pela presente lei, o Orçamento do Estado para o ano económico de 2016.

2. Integram o Orçamento do Estado aprovado pela presente lei, o articulado da lei, os mapas orçamentais previstos e os anexos informativos previstos, respectivamente, nos artigos 17.º, 18.º e 19.º da Lei n.º 78/V/98, de 7 de Dezembro, com alterações introduzidas pela Lei n.º 5/VIII/2011, de 29 de Agosto.

CAPÍTULO II

DISCIPLINA ORÇAMENTAL

Artigo 2.º

(Execução orçamental)

1. O Governo tomará as medidas necessárias à rigorosa contenção das despesas públicas e ao controlo da sua eficiência, de forma a alcançar os objectivos de redução do *déficit* orçamental e de uma melhor aplicação dos recursos públicos.

2. O Governo procederá, através do Conselho de Ministros, ao monitoramento mensal da execução do Orçamento do Estado, visando a tomada de medidas necessárias para o cumprimento da meta do *déficit* orçamental e das normas programáticas constantes da presente lei.

3. O Governo definirá, através do decreto-lei de execução orçamental, normas e procedimentos com vista à gestão rigorosa das receitas e despesas públicas.

4. O Governo assegurará o reforço da acção inspectiva e fiscalizadora dos organismos e serviços com competências na área, de forma sistemática e programada, com o objectivo de garantir o rigor na execução orçamental e evitar a má utilização dos recursos públicos e velar pelo cumprimento rigoroso das leis.

5. O Governo tomará medidas para regularizar a situação de trabalhadores locais contratados pelas representações diplomáticas de Cabo Verde no exterior, perante a segurança social desses países.

6. O Governo tomará medidas para a regularização de quotas em atraso, devidas aos organismos internacionais de acordo com a lista de prioridades aprovadas pelo Conselho de Ministros.



2226000 002103

7. A adesão de Cabo Verde a organismos internacionais, que implique o pagamento de quotas, é apreciada e decidida mediante resolução de Conselho de Ministros, com base numa avaliação da pertinência da adesão e dos respectivos impactos orçamentais e financeiros.

8. O Governo tomará medidas para reestruturar e racionalizar as estruturas da Administração Pública directa e indirecta, das autoridades administrativas independentes e representações diplomáticas no exterior.

9. O Governo procederá à regularização de dívidas às famílias e às empresas, resultantes de reembolso de impostos, fornecimentos de bens e serviços e empreitadas de obras públicas, através de encontro de contas e de emissão de garantias transacionáveis.

10. O Governo tomará medidas para a efectiva racionalização dos fundos autónomos através do reforço da transparência na execução orçamental, bem como pela bancarização de todas as suas operações, de forma a garantir a integridade da gestão orçamental e financeira do Estado.

Artigo 3.º

(Utilização das dotações orçamentais)

1. Ficam cativos 20% do total das verbas orçamentadas nos agrupamentos económicos, remunerações variáveis, aquisição de bens e serviços e de activos não financeiros.

2. Ficam ainda cativos até 10% do orçamento de investimento, nos termos do decreto - lei de execução orçamental, bem como 10% das receitas consignadas para os fundos e suas aplicações.

3. Exceptuam-se do número anterior, as verbas destinadas aos medicamentos, alimentos, serviços de limpeza, higiene e conforto, vigilância e segurança, rendas, alugueres e seguros.

4. O disposto no número 1 aplica-se às verbas orçamentadas para transferências correntes destinadas aos Institutos Públicos, Serviços e Fundos Autónomos, com excepção das que forem afectas ao Sistema Nacional de Saúde.

5. O Governo, através do membro do Governo responsável pela área das finanças, face à evolução da execução orçamental que se vier a verificar, bem como ao contexto internacional, decide:

a) Sobre o aumento dos montantes a serem cativados das verbas orçamentadas nos agrupamentos especificados no número 1;

b) Sobre a descativação das verbas referidas nos números anteriores, assim como sobre os respectivos graus e incidência a nível dos departamentos governamentais.

Artigo 4.º

(Suspensão de despesas)

Fica o Governo autorizado a suspender ou condicionar as despesas orçamentais da Administração Central, dos

Institutos Públicos, dos Serviços e Fundos Autónomos que revistam a natureza de serviços personalizados ou de fundos públicos, se a situação financeira do país o justificar.

Artigo 5.º

(Contenção de despesas com deslocações)

1. As missões ao exterior devem ser objecto de programação e limitam-se às estritamente essenciais à prossecução do plano anual de actividades de cada departamento.

2. Mantêm-se em vigor as instruções visando a rentabilização da utilização das representações de Cabo Verde no exterior, nos eventos internacionais em que o País deva fazer-se representar.

3. As deslocações ao estrangeiro de funcionários do Estado, incluindo pessoal dirigente, do quadro especial e titulares dos órgãos de direcção dos Institutos Públicos, dos Serviços e Fundos Autónomos, fazem-se em classe económica, salvo casos excepcionais, devidamente autorizados.

Artigo 6.º

(Contenção de despesas nas Empresas Públicas e nas Autoridades Administrativas Independentes)

1. O Governo deve instruir os seus representantes junto às empresas públicas, no sentido da extensão, pelas vias adequadas, das medidas de contenção de despesas, nomeadamente de deslocações, aquisição de viaturas, combustíveis e comunicações.

2. As autoridades administrativas independentes devem adoptar, em observância do princípio da racionalidade no exercício das suas actividades, pelas vias adequadas, as medidas de contenção de despesas referidas no número anterior.

3. Às empresas públicas, às entidades públicas empresariais, bem como às autoridades administrativas independentes é aplicável o disposto no número 3 do artigo anterior.

Artigo 7.º

(Assunção de encargos e dívidas)

1. Os serviços da Administração Central, independentemente do grau das suas autonomias, só podem assumir encargos para os quais estejam previamente asseguradas as necessárias coberturas orçamentais em termos anualizados.

2. A não transferência de receitas do Orçamento do Estado cobradas de forma descentralizada, da cobrança de impostos retidos na fonte, bem como das contribuições devidas à Previdência Social, constitui infracção disciplinar grave.

Artigo 8.º

(Regime duodecimal)

Durante o ano de 2016, ficam sujeitas ao regime duodecimal a execução das seguintes despesas:

a) Remunerações certas e permanentes;



- b) Encargos com a segurança social;
- c) Transferências correntes à Presidência da República, à Assembleia Nacional, à Chefia do Governo, ao Supremo Tribunal de Justiça, ao Tribunal Constitucional, ao Tribunal de Contas, à Procuradoria-Geral da República, à Comissão Nacional de Eleições (CNE), às Comissões de Recenseamento Eleitoral (CRE), ao Serviço de Informação da República (SIR) e aos Conselhos Superior da Magistratura Judicial e do Ministério Público;
- d) Transferências correntes à Presidência da República e à Assembleia Nacional, sem prejuízo do disposto nas respectivas leis orgânicas;
- e) Transferências correntes às administrações públicas;
- f) Transferências privadas.

Artigo 9.º

(Amortização das dívidas em atraso)

1. Durante o ano de 2016, os organismos autónomos, incluindo os Institutos Públicos, Serviços e Fundos Autónomos, com dívidas em atraso, devem apresentar, até 31 de Setembro, um plano de amortização dessas dívidas, o qual inclui a possibilidade de retenção das transferências correntes ou de capitais de que sejam beneficiários.

2. O Governo e as Autarquias Locais podem, através do processo de encontro de contas, acordar um plano de amortização das dívidas em atraso.

3. As dívidas em atraso das Autarquias Locais podem ser objecto de retenção nas transferências correntes do Fundo de Financiamento dos Municípios de que sejam beneficiários, mediante autorização dos Municípios.

4. A retenção referida no número anterior aplica-se também aos casos em que o Estado, enquanto avalista de operações financeiras das Autarquias Locais, seja chamado ao pagamento da dívida.

CAPÍTULO III

RECURSOS HUMANOS

Artigo 10.º

(Política de pessoal na Administração Pública)

1. Durante o ano de 2016, ficam congeladas as admissões na Administração Pública e nas entidades públicas empresariais, incluindo institutos públicos, fundos e serviços autónomos e autoridades administrativas independentes.

2. Sem prejuízo do disposto no número 1, o Conselho de Ministros pode, excepcionalmente, proceder ao descongelamento da admissão na Administração Pública e nas entidades públicas empresariais, mediante proposta

fundamentada do membro do Governo responsável pela área das finanças, de acordo com critérios previamente definidos.

3. Compete à Assembleia Municipal descongelar as admissões nas Autarquias Locais, mediante proposta fundamentada da Câmara Municipal, com conhecimento da tutela e do membro do Governo responsável pela área das finanças e da administração pública.

4. A proposta mencionada no número anterior deve demonstrar, de forma clara, que com as novas admissões, as despesas com o pessoal do município, incluindo os encargos provisionais com o pessoal, não ultrapassam os limites fixados por lei.

5. Ficam centralizados na Direcção Nacional da Administração Pública a gestão e organização de todos os procedimentos de recrutamento e selecção de pessoas na Administração Pública Central, incluindo os Serviços Autónomos e Institutos Públicos, respeitando as especificidades previstas na lei.

6. O recrutamento no âmbito de execução de Projectos de Investimento é feito obrigatoriamente por concurso, nos termos da lei.

7. A Direcção Nacional da Administração Pública organiza uma bolsa de competências, com candidatos aprovados em concurso de recrutamento, a que a Administração Pública Central deve recorrer para satisfazer as necessidades de pessoal.

8. O Governo adopta medidas de facilitação do sistema de mobilidade de pessoal entre departamentos do Estado, e destes para os municípios, de forma a rentabilizar o aproveitamento dos recursos humanos já existentes na Administração Pública, tendo os instrumentos de mobilidade prioridade sobre o recrutamento.

9. A mobilidade interna dos funcionários da Administração Pública é efectuada mediante a transferência da dotação orçamental correspondente ao funcionário, do quadro de origem para o novo quadro, sem acréscimo do orçamento global.

10. Não é permitida a celebração de mais de dois contratos de avença por uma mesma pessoa singular ou coletiva, no âmbito da Administração Pública, incluindo os Serviços Autónomos, Institutos Públicos e nas entidades públicas empresariais.

11. Os serviços prestados à Administração Pública, no âmbito dos serviços simples, Fundos ou Serviços Autónomos e Institutos Públicos, em regime de contrato de avença devem ser objetos de remuneração certa mensal a qual não pode, em caso algum, ultrapassar a remuneração de Técnico Sénior Nível I.

12. Os serviços prestados à Administração Pública, no âmbito dos serviços simples, Fundos ou Serviços Autónomos e Institutos Públicos, em regime de contrato de gestão devem ser objetos de remuneração certa mensal a qual tem como referencial a remuneração do cargo do Primeiro-Ministro.



13. Os contratos de gestão a que se refere o número anterior devem ser obrigatoriamente acompanhados da respetiva carta de missão.

14. Os Órgãos de Soberania, os serviços simples, assim como os Serviços e Fundos Autónomos, incluindo os Institutos Públicos, ficam obrigados a atualizar a Base de Dados dos Recursos Humanos da Administração Pública (BDAP), nomeadamente, incorporar todas as decisões que alteram a situação jurídica dos recursos humanos, tais como, ingresso, evolução na carreira, licenças sem vencimento, mobilidade, comissão de serviço, exoneração e aposentação.

15. Os Institutos Públicos, Serviços e Fundos Autónomos que não atualizarem a BDAP ao abrigo do número anterior, não recebem as transferências de duodécimos enquanto se mantiver o incumprimento.

16. O Ministério das Finanças não deve efetuar pagamentos e não deve assumir responsabilidades com a contratação de pessoal pela rúbrica “outros serviços”.

17. A contratação de pessoal ao abrigo do Decreto-lei nº 19/2002, de 19 de Agosto (regime de utilização e prestação de contas das receitas próprias arrecadadas pelas escolas secundárias), só pode ser realizada, desde que as receitas próprias dessas Instituições estejam inscritas no orçamento e sejam capazes de cobrir, na totalidade, o pagamento.

18. Durante o ano de 2016, as reclassificações, reenquadramentos, progressões, promoções e as compensações pela não redução da carga horária, realizam-se de acordo com a disponibilidade orçamental e financeira.

19. Durante o ano de 2016, pode o Governo adotar a aposentação antecipada por iniciativa e interesse da Administração, abrangendo categorias profissionais que vierem a constar do decreto-lei de execução orçamental, ou pessoal em situação de disponibilidade, como medida de descongestionamento da Administração Pública.

20. Fica proibida a criação de carreira de regime especial durante o ano de 2016.

CAPÍTULO IV

AUTARQUIAS LOCAIS

Artigo 11.º

(Fundo de Financiamento dos Municípios)

O montante do Fundo de Financiamento dos Municípios (FFM) é fixado em 2.927.290.498\$00 (dois mil milhões novecentos e vinte e sete milhões, duzentos e noventa mil e quatrocentos e noventa e oito escudos) para o ano de 2016, distribuído conforme o constante do Mapa XI, anexo à presente lei.

CAPÍTULO V

CONSIGNAÇÃO DE RECEITAS

Artigo 12.º

(Fundo Autónomo de Solidariedade para as Comunidades)

É consignado ao Fundo Autónomo de Solidariedade para as Comunidades o montante de 43.387.657\$00

(quarenta e três milhões, trezentos e oitenta e sete mil, seiscentos e cinquenta e sete escudos) provenientes das receitas consulares.

Artigo 13.º

(Fundo de Sustentabilidade Social para o Turismo)

É consignado ao Fundo de Sustentabilidade Social para o Turismo o montante de 630.000.000\$00 (seiscentos e trinta milhões de escudos) provenientes da arrecadação da contribuição turística.

Artigo 14.º

(Subsídio a Partidos Políticos)

É fixado em 70.000.000\$00 (setenta milhões de escudos) o montante em subsídio devido aos partidos políticos, conforme legislação aplicável.

Artigo 15.º

(Fundo de Manutenção Rodoviária)

É consignado ao Fundo de Manutenção Rodoviária o montante de 621.978.000\$00 (seiscentos e vinte e um milhões, novecentos e setenta e oito mil escudos), provenientes da taxa de manutenção rodoviária.

Artigo 16.º

(Fundo do Ambiente)

É consignado ao Fundo do Ambiente o montante de 655.000.000\$00 (seiscentos e cinquenta e cinco milhões de escudos) provenientes da taxa ecológica.

CAPÍTULO VI

SISTEMA FISCAL

Secção I

Da Cobrança

Artigo 17.º

(Cobrança)

1. Fica o Governo autorizado a cobrar as contribuições e impostos constantes dos códigos, regulamentos e demais legislação tributária, com as subsequentes modificações em diplomas complementares em vigor, de acordo com as alterações previstas na presente lei.

2. O Documento Único de Cobrança (DUC), instituído pelo Decreto-lei nº 10/2012, de 2 de Abril, que aprova o Regime Jurídico da Tesouraria do Estado, é o único documento a ser aceite pela Direcção de Contribuições e Impostos (DCI) como prova de pagamento de receitas estatais para o efeito do cálculo dos impostos, taxas e contribuições a serem pagos ou reavido por parte do contribuinte.

Artigo 18.º

(Alteração à Lei nº 21/VI/2003, de 14 de Julho)

São alterados os artigos 9.º, 14.º, 21.º e 65.º do código do imposto sobre o valor acrescentado que passam a ter a seguinte redação:



“Artigo 9.º

(Transmissões de bens e prestações de serviços isentas)

[...].

20. O serviço de remoção de lixo efetuado por entidade pública ou privada.

[...].

Artigo 14.º

(Regimes aduaneiros especiais e outras)

[...]

9. Estão isentas do imposto as prestações de serviços de empreitadas de obras de edificações e outras construções de interesse público municipal, desde que sejam:

a) Edifícios administrativos para o funcionamento dos serviços municipais;

b) Infraestruturas municipais desportivas, culturais, comunitárias e educativas, mercados municipais, habitações sociais, arruamentos, estradas e caminhos vicinais, efectuados às autarquias locais.

10. A isenção prevista no número 9 efetivar-se-á através da restituição do imposto nos termos da lei de finanças locais.

Artigo 21.º

(Nascimento e exercício do direito a dedução)

[...]

6. Independentemente do prazo referido no número anterior, pode o sujeito passivo solicitar o reembolso quando:

a) [...]

b) O sujeito passivo passe a enquadrar-se no número 3 do artigo 26.º.

c) [...].

Artigo 65.º

(Rectificações do imposto)

[...]

6. A correção de erros materiais ou de cálculo no registo a que se referem os artigos 39.º a 44.º e nas declarações mencionadas no artigo 37.º, é obrigatória quando houver imposto entregue a menos e pode ser efetuada sem qualquer penalidade até ao final do período seguinte. Em caso de imposto entregue a mais, a correção é facultativa e apenas pode ser efetuada no prazo de um ano, que, no caso de exercício do direito a dedução, é contado a partir do nascimento do respetivo direito nos termos do número 1 do artigo 21.º.

[...].”

Artigo 19.º

(Revogação)

É revogado o artigo 67.º da Lei n.º 21/VI/2003, de 14 de Julho que aprova o Código do Imposto sobre o Valor Acrescentado.

“Artigo 67.º

Decisões da Direção Geral das Contribuições e Impostos

1. Revogado.

2. Revogado

3. Revogado

4. Revogado”

Artigo 20.º

(Alteração à Lei n.º 79/VII/2005, de 5 de Setembro)

É alterado o artigo 19.º da Lei n.º 79/VII/2005, de 5 de Setembro, que aprova o Regime das Finanças Locais que passa a ter a seguinte redação:

“Artigo 19.º

Compensação de benefícios fiscais e outros

1. [...]

2. Os Municípios que provem ter pago o imposto sobre o valor acrescentado na aquisição de serviços de empreitadas de obras de edificações e outras construções de interesse público municipal, devidamente inscritas no respetivo orçamento e plano de atividade, ser-lhes-ão restituído o montante de imposto suportado em virtude de aquisição de tais serviços, através de verbas a inscrever no Orçamento de Estado.

3. Para efeito de previsão orçamental os Municípios devem enviar, ao membro do governo responsável pela área das finanças, a lista das obras que pretendam realizar e a respetiva provisão orçamental até 15 de Setembro do ano económico anterior ao da sua realização.

4. O pedido de restituição é feito trimestralmente, acompanhado de cópia das faturas e efectuado por meio de requerimento ao membro do governo responsável pela área das finanças, devendo ser validado pelo serviço das contribuições e impostos.

5. A restituição, quando devida, deve ser efectuada num período não superior a 45 (quarenta e cinco) dias, a contar da data do pedido.

6. Os Municípios que apresentem dívida, resultante de retenção na fonte em sede de IRPS, contraída a partir da data de publicação da Lei que aprova o Orçamento do Estado para 2016, em caso algum beneficiam da restituição do IVA enquanto não regularizarem a sua situação, sem prejuízo da aplicação da compensação prevista no Código Geral Tributário.



2 226000 002103

Artigo 21.º

(Isenção na importação efectuada pelos Municípios)

1. Ficam isentos do IVA, direitos, Imposto sobre o Consumo Especial e demais imposições aduaneiras as importações de veículos e equipamentos de recolha de resíduos sólidos urbanos, veículos destinados ao serviço de protecção civil e de bombeiros, bem como mobiliário urbano, incluindo os para a prática desportiva efectuadas pelos Municípios.

2. As isenções previstas no número anterior carecem do despacho do membro do Governo responsável pela área das finanças.

Artigo 22.º

(Isenção de emolumentos em certidões)

As emissões de certidões ou de qualquer outro documento necessário para o cumprimento de obrigações fiscais são gratuitas.

Artigo 23.º

(Isenção do Imposto de selo)

1. Ficam isentos de imposto de selo, criado e regulado pela Lei n.º 33/VII/2008, de 8 de Dezembro, no quadro da execução do cadastro predial nas ilhas do Sal, Boa Vista, São Vicente e Maio, os seguintes actos:

- a) Os actos de formalização das transmissões do direito de propriedade sobre bens imóveis, que padecem de vício de forma, ocorridos de fato até 31 de Dezembro de 2015;
- b) Os actos de remição do foro, nos termos da lei, de terrenos do domínio privado dos Municípios cedidos aos particulares em regime de aforamento;
- c) Os actos de registo predial realizados na sequência da formalização das transmissões e remissão do foro no regime de aforamento a que se referem, respectivamente, as alíneas a) e b);
- d) Os actos notariais, incluindo as escrituras e os actos notariais avulsos necessários para as transmissões e remissão do foro no regime de aforamento a que se referem, respectivamente, as alíneas a) e b).

2. A isenção prevista no número anterior vigora por um período de dois anos, contados a partir da data do início da operação de execução do cadastro predial nas ilhas indicadas no número 1.

3. A prova da verificação dos pressupostos de atribuição do incentivo fiscal é a que resultar da operação de execução do cadastro predial.

Artigo 24.º

(Isenções ao Imposto Único sobre o Património)

1. Os actos de formalização, por escritura pública, na sequência da operação de execução do cadastro predial em

cada uma das ilhas do país, das transmissões gratuitas ou onerosas, *inter vivos* ou *mortis causa*, de prédios adquiridos até 31 de Dezembro de 2015 e que padecem de vício de forma, podem beneficiar de isenção do Imposto Único sobre o Património (IUP), criado pela Lei n.º 79/V/98, de 7 de Dezembro, a estabelecer pelos órgãos municipais competentes, nos termos da lei.

2. O disposto no número anterior abrange, designadamente:

- a) As diferentes transmissões por atos *inter vivos* até o possuidor e titular actual;
- b) As sucessivas transmissões por sucessão *mortis causa* de prédios que fazem parte de herança até o possuidor e titular actual.

3. A isenção atribuída ao abrigo do presente artigo vigora por um período de 2 (dois anos), contados a partir da data do início da operação de execução do cadastro predial em cada ilha.

4. A prova da verificação dos pressupostos de atribuição do incentivo fiscal é a que resultar da operação de execução do cadastro predial.

5. A atribuição deste incentivo, estando condicionada à respetiva aceitação pelo órgão municipal competente, nos termos da lei aplicável, a mesma não confere ao Município em causa o direito a qualquer compensação pela receita eventualmente perdida em virtude de isenção concedida.

6. Para efeitos do presente artigo, entende-se que padece de vício de forma todos os actos de transmissão de prédios que, embora legalmente sujeitos a escritura pública, tenham sido realizados através de escrito particular ou acordo verbal.

Artigo 25.º

(Incentivos às entidades empregadoras que contratem jovens)

1. As pessoas colectivas e singulares, enquadradas no regime de contabilidade organizada, que contratem jovens com idade não superior a 35 anos para o primeiro emprego, beneficiam de isenção relativamente às prestações devidas pelas entidades patronais para os regimes obrigatórios de segurança social.

2. O incentivo previsto no número anterior aplica-se apenas aos contratos com duração igual ou superior a 1 (um) ano, e não haja eliminação do número de postos de trabalho para o efeito, e desde que as entidades patronais tenham pago as prestações devidas pelo trabalhador, para a entidade gestora dos regimes obrigatórios de segurança social.

3. Anualmente, far-se-á uma avaliação do cumprimento das obrigações derivadas deste incentivo.

4. A entidade gestora dos regimes obrigatórios de segurança social é reembolsada pela perda de receita não arrecadada decorrente de tal incentivo.



Artigo 26.º

(Isenção do pagamento de taxas a pagar pelas embarcações de pesca artesanal até 5 toneladas)

1. Ficam isentas do pagamento de taxas na obtenção de licenças de pesca:

- a) Para pequenas espécies pelágicas com cercos e semelhantes, por cada rede com embarcações até 5 toneladas inclusive;
- b) Por artes de sacada, por arte completa e por ano civil, por embarcações até 5 toneladas inclusive;
- c) Para pescar à linha e com aparelhos não especificados, e por ano civil, por embarcações até 5 toneladas inclusive.

2. Esta isenção aplica-se desde que as referidas embarcações estejam registadas no Sistema Nacional de Registo de Embarcações e que o titular não disponha de mais do que uma embarcação.

Artigo 27.º

(Isenção de direitos na importação de táxis)

1. É isenta de direitos aduaneiros, a importação de veículos ligeiros de passageiros, em estado novo e destinados exclusivamente para exploração no serviço de táxis.

2. A isenção prevista no número anterior será regulamentada em diploma próprio.

Artigo 28.º

(Incentivos fiscais no âmbito do projecto de implementação da televisão digital terrestre)

1. É concedida à entidade responsável pela implementação do projecto da rede de televisão digital terrestre, isenção de direitos aduaneiros na importação, dos seguintes bens:

- a) Equipamentos necessários para a implementação da rede, nomeadamente para o centro de agregação de conteúdos, rede de transporte, transmissão e difusão;
- b) Material e equipamento informático, de telecomunicações e internet, seus acessórios e peças separadas, exclusivamente destinados às instalações, da empresa gestora da rede, incluindo transmissores, torres, antenas e viaturas especiais, para a exploração técnica dos serviços;
- c) Equipamentos administrativos, destinados às instalações da empresa gestora de rede, na fase da instalação dos serviços.

2. Gozam de isenção de direitos de importação os equipamentos receptores, nomeadamente *set-top box* que obedeçam aos parâmetros técnicos definidos por resolução do Conselho de Ministros.

3. Gozam da redução de 50% da taxa de direitos de importação, no âmbito do projecto de implementação da

rede de televisão digital terrestre, os televisores importados que obedeçam aos parâmetros técnicos definidos por resolução do Conselho de Ministros, visando a massificação do acesso à televisão digital.

4. A importação dos televisores analógicos de radiodifusão televisiva fica sujeita ao pagamento da taxa de 10% do Imposto sobre o Consumo Especial.

Artigo 29.º

(Contribuição Turística e Taxa Estatística Aduaneira)

A Contribuição Turística e a Taxa Estatística Aduaneira, instituídas pelos artigos 15.º e 31.º, respetivamente, da Lei nº 23/VIII/2012, de 31 de Dezembro, que aprova o Orçamento do Estado para o ano económico de 2013, mantêm-se em vigor.

Artigo 30.º

(Regime Especial)

Até a aprovação, pela Assembleia Nacional, do regime especial de aplicação do Imposto sobre o Valor Acrescentado nas transmissões de bens e serviços sujeitos a preços fixados por Autoridade Administrativa, mantêm-se em vigor o regime especial estipulado nos artigos 50.º a 61.º do capítulo VII da Lei de aprovação do Orçamento do Estado de 2008, alterado pelo artigo 32.º do capítulo VI da Lei de aprovação do Orçamento do Estado de 2013.

CAPÍTULO VII

OPERAÇÕES ACTIVAS, REGULARIZAÇÕES E GARANTIAS DO ESTADO

Artigo 31.º

(Operações activas)

1. Fica o Governo autorizado, através do membro do Governo responsável pela área das finanças, a conceder empréstimos de retrocessão resultantes da cooperação financeira e a realizar outras operações de crédito activas, bem como a renegociar as condições contratuais de empréstimos anteriores.

2. Os empréstimos de retrocessão são concedidos mediante contrato celebrado entre a Direcção Geral do Tesouro e a entidade beneficiária.

3. A amortização dos empréstimos é garantida pelo beneficiário através de uma instituição bancária, que assegurará o pagamento directamente ao Tesouro, nos termos e nas condições estabelecidos nos contratos.

4. Fica o Governo autorizado, através do membro do Governo responsável pela área das finanças, a adoptar as seguintes medidas gradativas com vista a incentivar a cobrança das dívidas resultantes dos empréstimos de retrocessão concedidos às entidades públicas e privadas:

- a) Renegociar as condições contratuais dos empréstimos concedidos, passando-os às instituições de crédito interessadas na sua cobrança, mediante contrapartida a negociar com essas instituições;



b) Suspender a autorização de importação às empresas em dívida;

Artigo 36.º

c) Utilizar os instrumentos de penhora, nos termos da legislação fiscal;

d) Vender os empréstimos concedidos às instituições financeiras, pelo valor que vier a ser acordado.

Artigo 32.º

(Aquisição de ativos e assunção de passivos)

1. Fica o Governo autorizado a adquirir créditos, bem como a assumir passivos das empresas públicas e das sociedades de capitais públicos objeto de reestruturação e saneamento.

2. Os proveitos extraordinários originados da aplicação do disposto no número anterior ficam isentos de Imposto de Rendimento (IR).

Artigo 33.º

(Regularizações)

Fica o Governo autorizado, através do membro do Governo responsável pela área das finanças, a regularizar responsabilidades decorrentes de situações do passado junto das empresas públicas, mistas e privadas, e das pessoas colectivas de utilidade pública administrativa.

Artigo 34.º

(Garantias do Estado)

1. O limite para a concessão de aval e outras garantias do Estado é fixado, em termos de fluxos líquidos anuais, em 5.000.000.000\$00 (cinco mil milhões de escudos) para operações financeiras internas e externas.

2. Para os limites fixados no número anterior, não contam nem a concessão de garantias para operações a celebrar no âmbito de processos de renegociação de dívida avalizada e nem as garantias concedidas às empresas públicas no âmbito de contratos celebrados ao abrigo da ajuda alimentar concedida ao país pelos parceiros de desenvolvimento.

CAPÍTULO VIII

NECESSIDADES DE FINANCIAMENTO

Artigo 35.º

(Financiamento do Orçamento do Estado)

1. Para fazer face às necessidades de financiamento decorrentes da execução do Orçamento do Estado, fica o Governo autorizado a aumentar o endividamento interno líquido em 4.844.349.870\$00 (quatro mil milhões, oitocentos e quarenta e quatro milhões, trezentos e quarenta e nove mil e oitocentos e setenta escudos).

2. Fica o Governo autorizado, através do membro do Governo responsável pela área das finanças, a aumentar o endividamento externo, mediante utilização e contratação de novos empréstimos.

(Dívida pública)

Fica o Governo autorizado, através do membro do Governo responsável pela área das finanças, quando necessário e tendo em vista uma eficiente gestão da dívida pública, a adotar as seguintes medidas:

a) Proceder à substituição entre a emissão das modalidades de empréstimos internos;

b) Proceder à substituição de empréstimos existentes;

c) Reforçar as dotações orçamentais para a amortização da dívida pública externa, caso haja necessidade;

d) Decidir o pagamento antecipado, total ou parcial, de empréstimos, internos e externos, já contraídos, bem como a reestruturação de dívidas já existentes;

e) Contratar novas operações destinadas a fazer face ao pagamento antecipado ou à transferência das responsabilidades associadas a empréstimos anteriores.

CAPÍTULO IX

DISPOSIÇÕES FINAIS

Artigo 37.º

(Fiscalização preventiva do Tribunal de Contas)

Nos termos do disposto no número 2 do artigo 13.º da Lei nº 84/IV/93, de 12 de Julho, é fixado em 4.000.000\$00 (quatro milhões de escudos) o montante a partir do qual os contratos de empreitadas de obras públicas e de fornecimento de bens, celebrados pelas Autarquias Locais e associações de municípios, devem ser remetidos ao Tribunal de Contas para efeitos de fiscalização preventiva.

Artigo 38.º

(Entrada em vigor)

A presente lei entra em vigor no dia seguinte ao da sua publicação e produz efeitos a partir de 1 de Janeiro de 2016, com excepção dos artigos 18.º, 20.º, 21.º, 25.º, 26.º e 27.º.

Aprovada em 28 de Julho de 2016.

O Presidente da Assembleia Nacional em exercício,
Austelino Tavares Correia

Promulgada em 9 de Agosto de 2016.

Publique-se.

O Presidente da República interino, JORGE PEDRO MAURÍCIO DOS SANTOS

Assinada em 9 de Agosto de 2016.

O Presidente da Assembleia Nacional em exercício,
Austelino Tavares Correia



Mapa I - Receitas do Estado segundo a Classificação Económica


	Administração Pública Central			Investimento	Total Geral
	Administ. Directa	Fundos e Serviços Autónomos	Total		
Total	41,197,140,886	2,169,166,622	43,366,307,508	7,124,318,741	50,490,626,249
01-Receitas	41,062,431,081	2,168,466,622	43,230,897,703	7,124,318,741	50,355,216,444
01.01-Impostos	34,937,839,120	0	34,937,839,120	0	34,937,839,120
<i>01.01.01-Impostos Sobre O Rendimento (Iur)</i>	<i>10,503,689,059</i>	<i>0</i>	<i>10,503,689,059</i>	<i>0</i>	<i>10,503,689,059</i>
01.01.01.01-Impostos Sobre O Rendimento - Ps (Iur)	6,387,653,119	0	6,387,653,119	0	6,387,653,119
01.01.01.02-Impostos Sobre O Rendimento - Pc	4,116,035,940	0	4,116,035,940	0	4,116,035,940
<i>01.01.04-Impostos Sobre Bens E Serviços</i>	<i>16,455,965,848</i>	<i>0</i>	<i>16,455,965,848</i>	<i>0</i>	<i>16,455,965,848</i>
01.01.04.01.01-Imposto sobre o valor acrescentado (IVA)	13,014,546,043	0	13,014,546,043	0	13,014,546,043
01.01.04.02.01-Imposto sobre consumos especiais	1,990,999,999	0	1,990,999,999	0	1,990,999,999
01.01.04.04.02-Contribuição Turística	795,419,806	0	795,419,806	0	795,419,806
01.01.04.05.02-Taxa ecológica	655,000,000	0	655,000,000	0	655,000,000
<i>01.01.05-Imposto Sobre Transacções Internaci</i>	<i>7,153,999,999</i>	<i>0</i>	<i>7,153,999,999</i>	<i>0</i>	<i>7,153,999,999</i>
01.01.05.01-Direitos de importação	6,899,000,000	0	6,899,000,000	0	6,899,000,000
01.01.05.02-Taxa comunitária CEDEAO	254,999,999	0	254,999,999	0	254,999,999
<i>01.01.06-Outros Impostos</i>	<i>824,184,214</i>	<i>0</i>	<i>824,184,214</i>	<i>0</i>	<i>824,184,214</i>
01.01.06.01.01-Imposto De Selo	687,031,214	0	687,031,214	0	687,031,214
01.01.06.02-Imposto Especial Sobre Jogo	137,153,000	0	137,153,000	0	137,153,000
01.02-Segurança Social	207,829,061	0	207,829,061	0	207,829,061
<i>01.02.01-Contribuições Para A Segurança Soci</i>	<i>207,829,061</i>	<i>0</i>	<i>207,829,061</i>	<i>0</i>	<i>207,829,061</i>
01.02.01.01-Taxa social única	7,465,061	0	7,465,061	0	7,465,061
01.02.01.09-Outras contribuições	200,364,000	0	200,364,000	0	200,364,000
01.03-Transferências	0	45,000,000	45,000,000	6,287,283,595	6,332,283,595
<i>01.03.01-De Governos Estrangeiros</i>	<i>0</i>	<i>0</i>	<i>0</i>	<i>6,248,166,835</i>	<i>6,248,166,835</i>
01.03.01.01.02-Ajuda Alimentar Corrente De Governos Estrangeiros	0	0	0	55,450,458	55,450,458
01.03.01.01.03-Donativos Directos Corrente De Governos Estrangeiros	0	0	0	2,321,223,943	2,321,223,943
01.03.01.01.09-Outras Transferencias Corrente De Governos Estrangeiros	0	0	0	65,475,343	65,475,343
01.03.01.02.01-Ajuda Orçamental Capital De Governos Estrangeiros	0	0	0	1,139,406,000	1,139,406,000
01.03.01.02.02-Ajuda Alimentar Capital De Governos Estrangeiros	0	0	0	254,549,542	254,549,542
01.03.01.02.03-Donativos Directos Capital De Governos Estrangeiros	0	0	0	2,412,061,549	2,412,061,549



2226003 002103

Mapa I - Receitas do Estado segundo a Classificação Económica

	Administração Pública Central			Investimento	Total Geral
	Administ. Directa	Fundos e Serviços Autónomos	Total		
01.03.02-De Organizações Internacionais	0	0	0	32,600,516	32,600,516
01.03.02.01-Transferencias Correntes De Organismo Internacional	0	0	0	32,600,516	32,600,516
01.03.03-Das Administrações Públicas	0	45,000,000	45,000,000	6,516,244	51,516,244
01.03.03.01.09-Outras Transferencias Correntes Administração Publica	0	45,000,000	45,000,000	0	45,000,000
01.03.03.01.09-Outras Transferencias Correntes Administração Publica	0	0	0	6,516,244	6,516,244
01.04-Outras receitas	5,916,762,900	2,123,466,622	8,040,229,522	837,035,146	8,877,264,668
01.04.01-Rendimentos de propriedade	2,405,072,198	41,383,924	2,446,456,122	95,405,409	2,541,861,531
01.04.01.01-Juros	178,812,965	0	178,812,965	0	178,812,965
01.04.01.02-Dividendos	655,000,000	0	655,000,000	0	655,000,000
01.04.01.05.02-Rendas De Concessões Portuárias	200,000,000	5,908,300	205,908,300	0	205,908,300
01.04.01.05.03-Rendas De Outras Concessões	1,304,978,968	0	1,304,978,968	0	1,304,978,968
01.04.01.05.03-Rendas De Outras Concessões	0	0	0	72,078,409	72,078,409
01.04.01.05.06-Rendas De Edifícios	1,414,800	0	1,414,800	0	1,414,800
01.04.01.05.07-Outras Rendas	3,112,000	23,875,624	26,987,624	0	26,987,624
01.04.01.05.07-Outras Rendas	0	0	0	20,000,000	20,000,000
01.04.01.05.09-Outros rendimentos de propriedade	0	0	0	3,327,000	3,327,000
01.04.01.05.09-Outros rendimentos de propriedade	61,753,465	11,600,000	73,353,465	0	73,353,465
01.04.02-Venda de bens e serviços	2,396,079,426	1,595,569,227	3,991,648,653	712,044,737	4,703,693,390
01.04.02.01.01-Venda Mercadorias	0	105,920,003	105,920,003	0	105,920,003
01.04.02.01.02-Venda Bens Inutilizados	6,800,000	0	6,800,000	0	6,800,000
01.04.02.01.03-Venda Publicações E Impressos	37,535,842	1,650,000	39,185,842	0	39,185,842
01.04.02.01.06-Venda de medicamentos	730,490	0	730,490	0	730,490
01.04.02.01.07-Venda de água	5,996,155	1,775,574	7,771,729	0	7,771,729
01.04.02.01.09-Outras Vendas	0	0	0	12,901,700	12,901,700
01.04.02.01.09-Outras Vendas	109,458,439	55,120,412	164,578,851	0	164,578,851
01.04.02.02.01.00.01-Taxa de serviços de passaportes	124,231,491	0	124,231,491	0	124,231,491
01.04.02.02.01.00.02-Taxa de serviços agrícolas e pecuários	59,917,599	0	59,917,599	0	59,917,599



2226003 002103

Mapa I - Receitas do Estado segundo a Classificação Económica


	Administração Pública Central			Investimento	Total Geral
	Administ. Directa	Fundos e Serviços Autónomos	Total		
(01.04.02.02.01.00.04-Taxa de serviços policiais	27,130,592	0	27,130,592	0	27,130,592
01.04.02.02.01.00.06-Taxa de serviço de manutenção rodoviária	0	0	0	610,935,441	610,935,441
01.04.02.02.01.00.06-Taxa de serviço de manutenção rodoviária	0	11,042,559	11,042,559	0	11,042,559
01.04.02.02.01.00.08-Taxa de exploração de água	0	99,657,360	99,657,360	0	99,657,360
01.04.02.02.01.00.09-Taxas de serviços de secretaria	40,893,718	100,000	40,993,718	0	40,993,718
01.04.02.02.01.00.09-Taxas de serviços de secretaria	0	0	0	35,023,299	35,023,299
01.04.02.02.01.01.06-Taxa de licenciamento de sanitários das instalações	6,640,000	150,000	6,790,000	0	6,790,000
01.04.02.02.01.05-Taxa De Incêndio	50,047,493	0	50,047,493	0	50,047,493
01.04.02.02.01.06-Taxa Estatística	316,722,631	0	316,722,631	0	316,722,631
01.04.02.02.01.09.09-Outras Taxas Diversas	0	0	0	43,184,297	43,184,297
01.04.02.02.01.09.09-Outras Taxas Diversas	38,162,247	177,669,740	215,831,987	0	215,831,987
01.04.02.02.02.02-Emolumentos E Custas Judiciais	0	32,068,735	32,068,735	0	32,068,735
01.04.02.02.02.03-Emolumentos E Custas Dos Registos E Notariado	0	0	0	5,000,000	5,000,000
01.04.02.02.02.03-Emolumentos E Custas Dos Registos E Notariado	0	334,150,000	334,150,000	0	334,150,000
01.04.02.02.02.09-Outros emolumentos e custas	229,719,125	19,828,053	249,547,178	0	249,547,178
01.04.02.03.01-Taxas De Serviços Médico-Hospitalares	181,647,057	559,588,715	741,235,772	0	741,235,772
01.04.02.03.09-Outras Taxas De Serviços	18,200,000	165,434,864	183,634,864	0	183,634,864
01.04.02.04.02-Emolumentos Pessoais De Serviços De Justiça	0	8,740,000	8,740,000	0	8,740,000
01.04.02.04.02-Emolumentos Pessoais De Serviços De Justiça	0	0	0	5,000,000	5,000,000
01.04.02.04.03-Emolumentos Pessoais Serviços Dos Registos E Notariado	0	17,651,947	17,651,947	0	17,651,947
01.04.02.04.04-Emolumentos Pessoais Serviços Judiciais Do Contencioso Aduaneiro	0	250,000	250,000	0	250,000
01.04.02.04.05-Emolumentos Pessoais	0	4,771,265	4,771,265	0	4,771,265



2226003 002103

Mapa I - Receitas do Estado segundo a Classificação Económica


	Administração Pública Central			Investimento	Total Geral
	Administ. Directa	Fundos e Serviços Autónomos	Total		
I Custas Judiciais					
01.04.02.04.06-Emolumentos Pessoais Serviços Aduaneiros E Guarda Fiscal	151,265,002	0	151,265,002	0	151,265,002
01.04.02.04.08-Emolumentos Pessoais Serviços De Polícia E Fronteira	990,981,545	0	990,981,545	0	990,981,545
01.04.03-Multas e outras penalidades	307,520,961	455,876,089	763,397,050	0	763,397,050
01.04.03.01-Multas por infracção ao código da estrada	44,279,945	0	44,279,945	0	44,279,945
01.04.03.04-Taxa de relaxe	21,644,737	0	21,644,737	0	21,644,737
01.04.03.06-Juros de mora	100,124,969	0	100,124,969	0	100,124,969
01.04.03.07-Multas e outras penalidades	137,339,811	700,000	138,039,811	0	138,039,811
01.04.03.09-Outras Multas E Penalidades	4,131,499	455,176,089	459,307,588	0	459,307,588
01.04.04-Outras Transferências	242,300,547	7,480,144	249,780,691	15,000,000	264,780,691
01.04.04.01-Outras Transferencias Correntes	7,708,025	7,480,144	15,188,169	0	15,188,169
01.04.04.01-Outras Transferencias Correntes	0	0	0	15,000,000	15,000,000
01.04.04.03-Serviços Consulares	234,592,522	0	234,592,522	0	234,592,522
01.04.05-Outras receitas diversas e não espe	565,789,768	23,157,238	588,947,006	14,585,000	603,532,006
01.04.05.01-Receitas do totoloto nacional	80,630,269	0	80,630,269	0	80,630,269
01.04.05.09-Outras Receitas Não Especificadas	485,159,499	23,157,238	508,316,737	0	508,316,737
01.04.05.09-Outras Receitas Não Especificadas	0	0	0	14,585,000	14,585,000
03-Activos E Passivos	134,709,805	700,000	135,409,805	0	135,409,805
03.01-Activos Não Financeiros	134,709,805	700,000	135,409,805	0	135,409,805
03.01.01-Activos Fixos	134,709,805	700,000	135,409,805	0	135,409,805
03.01.01.01.01.02.02-Residências Militares - Vendas	123,980,525	0	123,980,525	0	123,980,525
03.01.01.02.04.02-Outra Maquinaria E Equipamento - Vendas	4,594,280	700,000	5,294,280	0	5,294,280
03.01.01.03.01.02-Animais E Plantações - Vendas	6,135,000	0	6,135,000	0	6,135,000



2226003 002103

Mapa II - Despesas de Funcionamento Segundo as Classificações Económica e Organica

	Presidência Da República	OSOB - Assembleia Nacional	OSOB - Supremo Tribunal De Justiça	OSOB - Procuradoria Geral Da República	OSOB - Tribunal De Contas	OSOB - Comissão Nacional De Eleições	OSOB - Conselho Superior Da Magistratura Judicial
Total	187,383,917	928,895,662	61,184,566	58,733,442	124,035,510	33,591,150	361,666,583
02-Despesas	179,733,917	880,172,286	54,364,198	58,733,442	122,665,326	32,691,150	361,211,474
02.01-Despesas com pessoal	70,326,729	477,768,045	43,795,448	38,028,476	92,676,014	21,939,730	289,513,860
02.01.01-Remunerações certas e perm	66,887,372	446,424,045	42,593,740	36,461,494	88,604,584	20,042,304	278,990,513
02.01.01.01.01-Pessoal Dos Quadros Especiais	38,119,346	169,193,016	8,178,696	6,356,784	1,249,920	3,253,296	7,982,550
02.01.01.01.02-Pessoal Do Quadro	14,920,230	132,605,198	21,404,820	18,223,836	62,780,329		208,007,928
02.01.01.01.03-Pessoal Contratado	3,624,060	5,430,937		518,724	2,565,588	7,118,100	12,000,600
02.01.01.01.04-Pessoal Em Regime De Avença	4,256,520	1,800,000					
02.01.01.02.01-Gratificações Permanentes		180,000					548,486
02.01.01.02.02-Subsídios Permanentes	4,167,672	19,116,000	4,032,000	9,336,278	14,616,400	6,366,178	38,727,703
02.01.01.02.03-Despesas De Representação	612,000	1,428,000	1,815,600	1,565,872	1,101,600		999,600
02.01.01.02.04-Gratificações Eventuais	79,128	30,000			3,030,144	164,730	1,350,000
02.01.01.02.05-Horas Extraordinárias	525,597	4,000,000	50,000		521,853	100,000	450,000
02.01.01.02.06-Alimentação E Alojamento		500,000				40,000	
02.01.01.02.07-Formação	360,500	6,000,000			500,000		750,000
02.01.01.02.08-Subsídio De Instalação		77,772,918					
02.01.01.02.09-Outros Suplementos E Abonos		6,791,520	7,112,624		160,686	3,000,000	2,670,017
02.01.01.03.02-Recrutamentos E Nomeações		2,131,270		460,000			
02.01.01.03.03-Progressões	122,319	2,134,323					
02.01.01.03.05-Reingressos		16,642,325			2,078,064		3,877,189
02.01.01.03.06-Promoções	100,000	668,538					1,626,440
02.01.02-Segurança Social	3,439,357	31,344,000	1,201,708	1,566,982	4,071,430	1,897,426	10,523,347
02.01.02.01.01-Contribuições Para A Segurança Social	2,756,957	15,600,000	1,045,708	1,461,382	4,013,830	1,897,426	10,030,147
02.01.02.01.02-Encargos Com A Saúde	500,000	15,300,000					
02.01.02.01.03-Abono De Família	182,400	444,000	156,000	105,600	57,600		493,200
02.02-Aquisição de bens e serviços	102,023,188	274,953,112	9,698,750	20,115,314	27,406,515	10,571,420	71,397,614



2226003 002103

Mapa II - Despesas de Funcionamento Segundo as Classificações Económica e Organica


	Presidência Da República	OSOB - Assembleia Nacional	OSOB - Supremo Tribunal De Justiça	OSOB - Procuradoria Geral Da República	OSOB - Tribunal De Contas	OSOB - Comissão Nacional De Eleições	OSOB - Conselho Superior Da Magistratura Judicial
02.02.01-Aquisição de bens	9,111,829	30,480,000	3,828,750	3,793,725	3,895,123	1,930,000	14,772,290
02.02.01.00.04-Roupa Vestuário E Calçado	1,605,829	500,000			100,000		
02.02.01.00.05-Material De Escritório	1,800,000	4,000,000	1,100,000	953,725	1,208,298	100,000	4,957,500
02.02.01.00.09-Material De Transporte - Peças							1,198,000
02.02.01.01.00-Livros E Documentação Técnica		2,500,000	350,000				346,970
02.02.01.01.01-Artigos Honoríficos E De Decoração					27,499		
02.02.01.01.02-Combustíveis E Lubrificantes	5,500,000	15,580,000	2,028,750	1,440,000	1,890,670	540,000	5,935,780
02.02.01.01.03-Material De Limpeza, Higiene E Conforto		1,100,000		550,000	401,707	40,000	1,989,500
02.02.01.01.04-Material De Conservação E Reparação		3,000,000			218,301	50,000	300,000
02.02.01.09.09-Outros Bens	206,000	3,800,000	350,000	850,000	48,648	1,200,000	44,540
02.02.02-Aquisição De Serviços	92,911,359	244,473,112	5,870,000	16,321,589	23,511,392	8,641,420	56,625,324
02.02.02.00.01-Rendas E Alugueres	5,000,000	6,000,000		5,400,000	5,962,282	1,680,000	7,584,000
02.02.02.00.02-Conservação E Reparação De Bens	6,500,000	4,725,000	200,000	500,000	1,819,019	120,000	2,461,980
02.02.02.00.03-Comunicações	4,500,000	25,000,000	1,170,000	900,000	1,613,560	420,000	7,698,066
02.02.02.00.04-Transportes		600,000					
02.02.02.00.05-Água	1,990,000	9,000,000	220,000	100,000	1,166,354	120,000	5,621,187
02.02.02.00.06-Energia Eléctrica	3,900,000	21,000,000	180,000	2,000,000	2,160,914	600,000	14,121,182
02.02.02.00.07-Publicidade E Propaganda	500,000	1,500,000			153,960	800,000	
02.02.02.00.08-Representação Dos Serviços	19,000,000	2,000,000	150,000	800,000	424,151		400,000
02.02.02.00.09-Deslocação E Estadas	35,000,000	124,905,200	1,600,000	4,519,690	5,586,768	1,500,000	3,949,959
02.02.02.01.00-Vigilância E Segurança	3,076,200	6,631,944				100,000	8,703,572
02.02.02.01.01-Limpeza Higiene E Conforto	4,206,456	11,937,000	150,000		856,739	10,000	4,885,378
02.02.02.01.02-Honorários					300,000	100,000	
02.02.02.01.03.01-Assistência Técnica - Residentes	900,000	21,431,752			157,140	1,000,000	



2226003 002103

Mapa II - Despesas de Funcionamento Segundo as Classificações Económica e Organica

	Presidência Da República	OSOB - Assembleia Nacional	OSOB - Supremo Tribunal De Justiça	OSOB - Procuradoria Geral Da República	OSOB - Tribunal De Contas	OSOB - Comissão Nacional De Eleições	OSOB - Conselho Superior Da Magistratura Judicial
02.02.02.09.09-Outros Serviços	8,338,703	9,742,216	2,200,000	2,101,899	3,310,505	2,191,420	1,200,000
02.06-Transferências	6,384,000	110,518,132	620,000		1,650,000		
<i>02.06.02-Organismos internacionais</i>		<i>3,318,786</i>	<i>620,000</i>		<i>450,000</i>		
02.06.02.01.01-Quotas A Organismos Internacionais Correntes		3,318,786	620,000		450,000		
02.06.03-Administrações Públicas	6,384,000	107,199,346			1,200,000		
02.06.03.01.09-Outras Transferências Administrações Públicas Corr	6,384,000	107,199,346			1,200,000		
02.08-Outras Despesas	1,000,000	16,932,997	250,000	589,652	932,797	180,000	300,000
<i>02.08.01-Seguros</i>	<i>1,000,000</i>	<i>5,032,997</i>	<i>250,000</i>	<i>589,652</i>	<i>371,094</i>	<i>180,000</i>	<i>300,000</i>
<i>02.08.02-Outras Despesas</i>					<i>347,703</i>		
02.08.02.01.09-Id Outras Correntes					347,703		
<i>02.08.03-Partidos Políticos</i>		<i>4,000,000</i>					
<i>02.08.06-Indemnizações</i>		<i>3,000,000</i>					
<i>02.08.07-Outras Despesas Residual</i>		<i>4,900,000</i>			<i>214,000</i>		
03-Activos E Passivos	7,650,000	48,723,376	6,820,368		1,370,184	900,000	455,109
03.01-Activos Não Financeiros	7,650,000	48,723,376	6,820,368		1,370,184	900,000	455,109
<i>03.01.01-Activos Fixos</i>	<i>7,650,000</i>	<i>48,723,376</i>	<i>6,820,368</i>		<i>1,370,184</i>	<i>900,000</i>	<i>455,109</i>
03.01.01.01.01.01.01-Residências Civis - Aquisições	5,000,000	1,000,000					
03.01.01.01.02.01-Edifícios Não Residenciais - Aquisições		6,000,000					
03.01.01.02.01.01.01-Viaturas Ligeiras De Passageiros - Aquisições			6,820,368				
03.01.01.02.02.01-Ferramentas E Utensílios - Aquisições	150,000						
03.01.01.02.03.01-Equipamento Administrativo - Aquisições		23,073,376			1,370,184	500,000	455,109
03.01.01.02.04.01-Outra Maquinaria E Equipamento - Aquisições	2,500,000	18,650,000				400,000	




2226003 002103

Mapa II - Despesas de Funcionamento Segundo as Classificações Económica e Organica

	Osob - Conselho Superior Do Ministerio Publico	Osob - Tribunal Constitucional
Total	223,926,983	55,912,559
02-Despesas	221,926,983	49,312,559
02.01-Despesas com pessoal	193,950,368	32,222,559
02.01.01-Remunerações certas e perm	184,447,457	30,100,744
02.01.01.01.01-Pessoal Dos Quadros Especiais		14,813,412
02.01.01.01.02-Pessoal Do Quadro	134,799,352	3,519,312
02.01.01.01.03-Pessoal Contratado	8,635,044	
02.01.01.02.01-Gratificações Permanentes	3,460,734	
02.01.01.02.02-Subsídios Permanentes	30,869,318	3,157,236
02.01.01.02.03-Despesas De Representação	487,140	836,400
02.01.01.02.04-Gratificações Eventuais	1,152,000	
02.01.01.02.05-Horas Extraordinárias		150,000
02.01.01.02.07-Formação		1,000,000
02.01.01.02.08-Subsídio De Instalação	628,184	
02.01.01.03.02-Recrutamentos E Nomeações		5,624,384
02.01.01.03.05-Reingressos	4,415,685	
02.01.01.03.06-Promoções		1,000,000
02.01.02-Segurança Social	9,502,911	2,121,815
02.01.02.01.01-Contribuições Para A Segurança Social	9,104,511	2,114,615
02.01.02.01.03-Abono De Família	398,400	7,200
02.02-Aquisição de bens e serviços	27,936,615	16,190,000
02.02.01-Aquisição de bens	10,648,500	4,370,000
02.02.01.00.04-Roupa Vestuário E Calçado		120,000
02.02.01.00.05-Material De Escritório	4,200,000	500,000
02.02.01.00.09-Material De Transporte - Peças	509,200	
02.02.01.01.00-Livros E Documentação Técnica	935,800	1,200,000


	Osob - Conselho Superior Do Ministerio Publico	Osob - Tribunal Constitucional
02.02.01.01.02-Combustíveis E Lubrificantes	2,644,300	1,000,000
02.02.01.01.03-Material De Limpeza, Higiene E Conforto	1,409,600	300,000
02.02.01.01.04-Material De Conservação E Reparação	150,000	
02.02.01.09.09-Outros Bens	799,600	1,250,000
02.02.02-Aquisição De Serviços	17,288,115	11,820,000
02.02.02.00.01-Rendas E Alugueres	2,676,000	4,320,000
02.02.02.00.02-Conservação E Reparação De Bens	992,000	500,000
02.02.02.00.03-Comunicações	3,212,918	800,000
02.02.02.00.04-Transportes		500,000
02.02.02.00.05-Água	595,000	300,000
02.02.02.00.06-Energia Eléctrica	420,000	1,500,000
02.02.02.00.07-Publicidade E Propaganda	576,600	
02.02.02.00.08-Representação Dos Serviços	300,000	500,000
02.02.02.00.09-Deslocação E Estadas	4,450,041	1,500,000
02.02.02.01.00-Vigilância E Segurança	496,716	
02.02.02.01.01-Limpeza Higiene E Conforto	981,840	
02.02.02.01.02-Honorários	69,000	
02.02.02.01.03.01-Assistência Técnica - Residentes	455,000	
02.02.02.09.09-Outros Serviços	2,063,000	1,900,000
02.06-Transferências		400,000
02.06.02-Organismos internacionais		400,000
02.06.02.01.01-Quotas A Organismos Internacionais Correntes		400,000
02.08-Outras Despesas	40,000	500,000
02.08.01-Seguros	40,000	500,000
03-Activos E Passivos	2,000,000	6,600,000
03.01-Activos Não Financeiros	2,000,000	6,600,000
03.01.01-Activos Fixos	2,000,000	6,600,000
03.01.01.02.01.01.01-Viaturas Ligeiras De Passageiros - Aquisições		3,100,000
03.01.01.02.03.01-Equipamento Administrativo - Aquisições	2,000,000	2,500,000
03.01.01.02.04.01-Outra Maquinaria E Equipamento - Aquisições		1,000,000



2226003 002103

Mapa II - Despesas de Funcionamento Segundo as Classificações Económica e Organica


	CHGOV - Gabinete Do Primeiro Ministro	CHGOV - Ministro Dos Assuntos Parlamentares e da Presidencia Conselho Ministro	GOV - Ministério Das Finanças	GOV - Ministério Da Economia e Emprego	GOV - Ministério Da Administração Interna	GOV - Ministério Dos Negocios Estrangeiros e Comunidades	GOV - Ministério Da Defesa
Total	235,690,030	125,156,725	17,018,770,552	162,611,946	163,727,866	1,021,789,541	51,306,550
02-Despesas	235,690,030	125,156,725	16,879,270,552	162,611,946	160,767,866	1,020,789,541	50,595,800
02.01-Despesas com pessoal	95,565,180	83,656,725	1,705,827,433	110,384,911	102,737,032	517,757,009	28,351,223
02.01.01-Remunerações certas e perm	94,658,392	81,835,112	1,031,232,838	105,580,657	95,389,244	514,324,139	28,219,223
02.01.01.01.01-Pessoal Dos Quadros Especiais	28,228,716	13,931,196	9,113,304	8,090,784	9,171,296	8,090,784	3,590,388
02.01.01.01.02-Pessoal Do Quadro	10,464,480	22,289,292	404,285,532	68,078,087	37,715,730	166,201,823	4,943,844
02.01.01.01.03-Pessoal Contratado	5,841,000	11,131,776	62,113,248		11,641,607	11,696,928	2,504,028
02.01.01.01.04-Pessoal Em Regime De Avença	1,981,416				2,040,840		
02.01.01.02.01-Gratificações Permanentes			8,140,766		9,822,382	151,872	
02.01.01.02.02-Subsídios Permanentes	5,887,508	1,973,400	12,905,780	3,209,753	3,135,075	273,990,901	1,588,980
02.01.01.02.03-Despesas De Representação	569,700	260,100	397,100	260,100	260,100	260,100	260,100
02.01.01.02.04-Gratificações Eventuais		2,736,000	150,443,067		1,205,161	675,808	
02.01.01.02.05-Horas Extraordinárias	200,000	420,000	2,144,307		641,875	517,176	300,000
02.01.01.02.07-Formação	300,000	1,050,000	8,537,540	156,934	1,569,633		204,731
02.01.01.02.08-Subsídio De Instalação			1,160,700			7,500,000	
02.01.01.02.09-Outros Suplementos E Abonos	27,940,254	8,712,762	278,201,396	12,464,833	10,843,663	25,475,448	13,244,472
02.01.01.03.02-Recrutamentos E Nomeações		1,960,412	57,668,443	7,196,748	4,543,244	1,582,680	791,340
02.01.01.03.04-Reclassificações		768,288				1,198,560	
02.01.01.03.05-Regressos	13,245,318	16,601,886	36,121,655	6,123,418	2,716,282	13,482,059	791,340
02.01.01.03.06-Promoções					82,356	3,500,000	
02.01.02-Segurança Social	906,788	1,821,613	674,594,595	4,804,254	7,347,788	3,432,870	132,000
02.01.02.01.01-Contribuições Para A Segurança Social	844,388	1,699,213	620,715,139	4,693,854	6,608,871	3,194,470	
02.01.02.01.02-Encargos Com A Saúde			48,647,920				
02.01.02.01.03-Abono De Família	62,400	122,400	5,231,536	110,400	308,400	238,400	132,000
02.01.02.01.04-Seguros De Acidentes No Trabalho					430,517		
02.02-Aquisição de bens e serviços	95,882,210	39,850,000	341,704,313	51,683,035	57,009,082	134,306,380	21,494,577



2226003 002103

Mapa II - Despesas de Funcionamento Segundo as Classificações Económica e Organica


	CHGOV - Gabinete Do Primeiro Ministro	CHGOV - Ministro Dos Assuntos Parlamentares e da Presidencia Conselho Ministro	GOV - Ministério Das Finanças	GOV - Ministério Da Economia e Emprego	GOV - Ministério Da Administração Interna	GOV - Ministério Dos Negocios Estrangeiros e Comunidades	GOV - Ministério Da Defesa
02.02.01-Aquisição de bens	18,533,210	5,230,000	32,487,701	8,508,926	13,839,951	14,088,194	3,515,368
02.02.01.00.01-Matérias Primas E Subsidiárias					1,500,000		
02.02.01.00.02-Medicamentos	500,000						
02.02.01.00.04-Roupa Vestuário E Calçado	200,000	300,000			800,000	1,620,000	35,000
02.02.01.00.05-Material De Escritório	3,076,210	2,350,000	9,675,000	1,898,593	3,685,794	3,473,240	700,000
02.02.01.00.09-Material De Transporte - Peças	3,000,000		3,750,000	997,000	1,128,884	1,406,620	200,000
02.02.01.01.00-Livros E Documentação Técnica							50,000
02.02.01.01.02-Combustíveis E Lubrificantes	4,435,000	2,480,000	11,741,701	2,412,880	5,103,023	6,126,647	1,422,000
02.02.01.01.03-Material De Limpeza, Higiene E Conforto	300,000		1,691,000	875,000	568,000	283,860	492,000
02.02.01.01.04-Material De Conservação E Reparação	100,000		100,000	901,099		264,960	
02.02.01.09.09-Outros Bens	6,922,000	100,000	5,530,000	1,424,354	1,054,250	912,867	616,368
02.02.02-Aquisição De Serviços	77,349,000	34,620,000	309,216,612	43,174,109	43,169,131	120,218,186	17,979,209
02.02.02.00.01-Rendas E Alugueres	2,400,000	800,000	27,220,000	14,448,000	1,320,000	19,332,000	1,528,009
02.02.02.00.02-Conservação E Reparação De Bens	6,000,000	702,000	15,767,210	1,344,741	1,930,800	3,026,340	500,000
02.02.02.00.03-Comunicações	7,200,000	6,500,000	103,021,748	4,264,158	5,691,530	11,204,401	1,056,000
02.02.02.00.04-Transportes	1,000,000			80,000	100,000		50,000
02.02.02.00.05-Água	1,480,000	1,500,000	12,371,855	941,220	1,206,227	2,296,070	550,000
02.02.02.00.06-Energia Eléctrica	2,900,000	3,000,000	43,620,000	5,575,149	6,962,288	8,159,850	750,000
02.02.02.00.07-Publicidade E Propaganda	5,000,000		4,300,000		850,000	1,000,000	
02.02.02.00.08-Representação Dos Serviços	5,000,000	5,000,000	1,500,000	300,568	400,000	2,980,000	200,000
02.02.02.00.09-Deslocação E Estadas	35,700,568	2,730,000	18,169,600	5,116,772	7,161,000	42,292,152	4,190,000
02.02.02.01.00-Vigilância E Segurança		3,000,000	23,827,704	2,195,855	320,000	5,654,220	
02.02.02.01.01-Limpeza Higiene E Conforto		3,588,000	14,501,972	4,045,116	1,109,580	4,159,757	
02.02.02.01.02-Honorários			1,500,000				



2226009 002103

Mapa II - Despesas de Funcionamento Segundo as Classificações Económica e Organica

	CHGOV - Gabinete Do Primeiro Ministro	CHGOV - Ministro Dos Assuntos Parlamentares e da Presidencia Conselho Ministro	GOV - Ministério Das Finanças	GOV - Ministério Da Economia e Emprego	GOV - Ministério Da Administração Interna	GOV - Ministério Dos Negocios Estrangeiros e Comunidades	GOV - Ministério Da Defesa
02.02.02.01.03.01-Assistência Técnica - Residentes			3,120,412	2,500,000	3,181,500	3,500,000	6,357,200
02.02.02.09.09-Outros Serviços	10,668,432	7,800,000	40,296,111	2,362,530	12,936,206	16,613,396	2,798,000
02.04-Juros e outros encargos			4,261,000,000				
02.04.01-Juros da dívida externa			1,750,000,000				
02.04.02-Juros da dívida interna			2,415,000,000				
02.04.02-Juros Da Dívida Interna			2,415,000,000				
02.04.03-Outros encargos			96,000,000				
02.05-Subsídios			132,453,640				
02.05.01-A Empresas Públicas			83,512,000				
02.05.01.01-Subsídios Empresas Públicas Não Financeiras			83,512,000				
02.05.02-A Empresas Privadas			48,941,640				
02.05.02.01-Subsídios A Empresas Privadas Não Financeiras			48,941,640				
02.06-Transferências	30,000,000		3,366,518,819			367,312,152	500,000
02.06.01-Para Governos Estrangeiro						5,200,000	
02.06.01.09.03-Id Outros Transferências						5,200,000	
02.06.02-Organismos internacionais			355,600,000			6,286,152	500,000
02.06.02.01.01-Quotas A Organismos Internacionais Correntes			155,600,000			6,286,152	500,000
02.06.02.01.09-Outros Organismos Internacionais - Correntes			200,000,000				
02.06.03-Administrações Públicas	30,000,000		3,010,918,819			355,826,000	
02.06.03.01.02-Municipios Corrente			2,955,290,498				
02.06.03.01.03-Embaixadas E Serviços Consulares Corrente						355,826,000	
02.06.03.01.09-Outras Transferências Administrações Públicas Corr	30,000,000		55,628,321				
02.07-Benefícios Sociais	3,446,640	750,000	4,722,425,467				
02.07.01-Benefícios sociais	3,446,640		4,589,532,717				




2226003 002103

Mapa II - Despesas de Funcionamento Segundo as Classificações Económica e Organica

	CHGOV - Gabinete Do Primeiro Ministro	CHGOV - Ministro Dos Assuntos Parlamentares e da Presidencia Conselho Ministro	GOV - Ministério Das Finanças	GOV - Ministério Da Economia e Emprego	GOV - Ministério Da Administração Interna	GOV - Ministério Dos Negocios Estrangeiros e Comunidades	GOV - Ministério Da Defesa
02.07.01.01.01-Pensões de aposentação			3,162,494,854				
02.07.01.01.02-Pensões de sobrevivência			200,018,246				
02.07.01.01.03-Pensões do regime não contributivo			1,227,019,617				
02.07.01.01.05-Pensões de ex-Presidentes	3,446,640						
02.07.02-Benefícios de assistência		750,000	132,892,750				
02.07.02.01.03-Evacuação de doentes			132,892,750				
02.07.02.01.09-Outros Benefícios Sociais Em Numerário		750,000					
02.08-Outras Despesas	10,796,000	900,000	2,349,340,880	544,000	1,021,752	1,414,000	250,000
02.08.01-Seguros	1,300,000	900,000	1,269,742	544,000	820,000	1,414,000	100,000
02.08.02-Outras Despesas	8,536,000		60,000,000				150,000
02.08.02.01.09-Id Outras Correntes	8,536,000		60,000,000				150,000
02.08.03-Partidos Políticos			70,000,000				
02.08.04-Organizações Não Govername	960,000		500,000,000				
02.08.05-Restituições			1,201,000,000				
02.08.05.01-Restituições Iur			401,000,000				
02.08.05.02-Restituições Iva			800,000,000				
02.08.06-Indemnizações			200,000,000				
02.08.07-Outras Despesas Residual			117,071,138		201,752		
02.08.08-Dotação Provisional			200,000,000				
03-Activos E Passivos			139,500,000		2,960,000	1,000,000	710,750
03.01-Activos Não Financeiros			139,500,000		2,960,000	1,000,000	710,750
03.01.01-Activos Fixos			59,500,000		2,960,000	1,000,000	710,750
03.01.01.01.02.01-Edifícios Não Residenciais - Aquisições			13,000,000				
03.01.01.02.01.01.01-Viaturas Ligeiras De Passageiros - Aquisições			17,186,624		960,000		500,750
03.01.01.02.03.01-Equipamento Administrativo - Aquisições			16,460,000		1,000,000	1,000,000	
03.01.01.02.04.01-Outra Maquinaria E Equipamento - Aquisições			12,853,376		1,000,000		210,000
03.01.04-Recursos naturais			80,000,000				
03.01.04.04.01.01-Propriedade Industrial E Outros Direito-Aquisições			80,000,000				

Mapa II - Despesas de Funcionamento Segundo as Classificações Económica e Organica


	GOV - Ministerio Do Desporto	GOV - Ministério Da Justiça E Trabalho	GOV - Ministério Da Educação	GOV - Ministerio Da Família E Da Inclusão Social	GOV - Ministerio Da Cultura e das Industrias Criativas	GOV - Ministério Da Saúde e da Segurança Social	GOV - Ministério Da Agricultura e Ambiente
Total	135,313,190	496,337,344	7,217,593,950	142,060,528	73,090,192	2,818,739,802	311,415,230
02-Despesas	131,353,190	496,337,344	7,190,111,517	142,060,528	72,940,192	2,816,106,520	306,335,230
02.01-Despesas com pessoal	30,659,416	328,933,893	6,584,120,687	51,574,125	40,536,534	2,116,819,795	213,161,727
02.01.01-Remunerações certas e perm	28,659,416	325,322,197	6,566,710,352	51,284,714	38,359,222	2,052,165,978	210,018,379
02.01.01.01.01-Pessoal Dos Quadros Especiais		9,436,680	5,953,548		10,782,576	7,618,708	8,090,784
02.01.01.01.02-Pessoal Do Quadro	11,356,128	205,744,692	4,198,939,404	36,990,456	2,648,676	972,415,432	132,413,270
02.01.01.01.03-Pessoal Contratado	15,114,852	8,547,528	1,889,577,975	3,799,548	12,816,816	190,599,560	39,091,399
02.01.01.01.04-Pessoal Em Regime De Avença			301,740		1,464,000	1,580,000	800,000
02.01.01.02.01-Gratificações Permanentes	38,436	386,004	2,526,452			24,529,823	817,776
02.01.01.02.02-Subsídios Permanentes		19,737,172	183,267,874	103,080	1,013,400	43,397,522	5,062,082
02.01.01.02.03-Despesas De Representação		260,100	540,000		260,100	560,100	380,000
02.01.01.02.04-Gratificações Eventuais			25,910,173		70,000	627,187,816	1,200,000
02.01.01.02.05-Horas Extraordinárias		638,448	9,326,505	72,000	70,000	8,033,054	825,600
02.01.01.02.06-Alimentação E Alojamento			2,160,000			3,218,800	350,000
02.01.01.02.07-Formação	2,150,000		5,035,000		1,071,302	4,643,750	1,817,577
02.01.01.02.08-Subsídio De Instalação			623,000			265,000	
02.01.01.02.09-Outros Suplementos E Abonos		74,659,857	126,627,958	768,099	4,080,825	160,329,271	12,627,331
02.01.01.03.02-Recrutamentos E Nomeações		1,478,992	544,452	5,746,268			2,792,966
02.01.01.03.04-Reclassificações			104,427,491				
02.01.01.03.05-Regressos		4,235,252	10,948,780	3,805,263	4,081,527	2,787,142	3,104,392
02.01.01.03.06-Promoções		197,472				5,000,000	645,202
02.01.02-Segurança Social	2,000,000	3,611,696	17,410,335	289,411	2,177,312	64,653,817	3,143,348
02.01.02.01.01-Contribuições Para A Segurança Social	2,000,000	2,657,896	11,684,235	181,411	2,172,512	49,197,533	2,740,748
02.01.02.01.02-Encargos Com A Saúde			10,000			7,000,000	50,000
02.01.02.01.03-Abono De Família		953,800	5,513,700	108,000	4,800	3,456,284	352,600



2226003 002103

Mapa II - Despesas de Funcionamento Segundo as Classificações Económica e Organica


	GOV - Ministerio Do Desporto	GOV - Ministério Da Justiça E Trabalho	GOV - Ministério Da Educação	GOV - Ministerio Da Família E Da Inclusão Social	GOV - Ministerio Da Cultura e das Industrias Criativas	GOV - Ministério Da Saúde e da Segurança Social	GOV - Ministério Da Agricultura e Ambiente
02.01.02.01.04-Seguros De Acidentes No Trabalho			202,400			5,000,000	
02.02-Aquisição de bens e serviços	27,296,025	146,675,203	509,314,648	28,198,589	21,501,152	491,092,162	87,368,350
02.02.01-Aquisição de bens	6,063,696	68,871,828	111,760,519	6,065,511	2,732,000	238,583,214	35,812,344
02.02.01.00.01-Matérias Primas E Subsidiárias			5,925,400				200,000
02.02.01.00.02-Medicamentos		2,900,000	105,000			130,453,974	330,000
02.02.01.00.03-Produtos Alimentares		58,500,000	4,745,750			6,112,630	250,000
02.02.01.00.04-Roupa Vestuário E Calçado			1,100,000	200,000		5,008,765	100,000
02.02.01.00.05-Material De Escritório	404,000	1,441,293	25,332,060	1,329,509	800,000	13,033,464	5,044,043
02.02.01.00.06-Material De Consumo Clínico			85,000			9,590,000	40,000
02.02.01.00.08-Material De Educação, Cultura E Recreio	3,997,196		16,365,234				
02.02.01.00.09-Material De Transporte - Peças			2,190,000			2,323,162	5,544,382
02.02.01.01.00-Livros E Documentação Técnica		100,080	3,609,991				
02.02.01.01.01-Artigos Honoríficos E De Decoração			575,000				
02.02.01.01.02-Combustíveis E Lubrificantes	846,000	5,080,000	11,787,981	2,936,002	1,000,000	20,384,814	17,615,036
02.02.01.01.03-Material De Limpeza, Higiene E Conforto	700,000	197,460	8,935,417	650,000	482,000	9,959,303	3,518,750
02.02.01.01.04-Material De Conservação E Reparação	100,000	264,000	15,727,664	800,000	100,000	12,788,508	1,770,000
02.02.01.09.09-Outros Bens	16,500	388,995	15,276,022	150,000	350,000	28,928,594	1,400,133
02.02.02-Aquisição De Serviços	21,232,329	77,803,375	397,554,129	22,133,078	18,769,152	252,508,948	51,556,006
02.02.02.00.01-Rendas E Alugueres	2,160,000	20,058,000	13,566,794	11,846,400		20,579,488	1,190,000
02.02.02.00.02-Conservação E Reparação De Bens	660,000	2,720,000	81,337,372	1,250,000	950,000	18,746,581	3,853,656
02.02.02.00.03-Comunicações	527,795	15,277,743	23,403,155	3,007,622	2,183,000	13,532,783	9,723,984
02.02.02.00.04-Transportes	10,000		10,849,451		150,000	9,600,000	102,464
02.02.02.00.05-Água	2,538,253	5,600,000	38,058,172	992,256	920,000	17,604,412	2,483,000
02.02.02.00.06-Energia Eléctrica	5,173,881	14,780,000	64,328,829	2,800,000	2,878,000	29,342,135	8,269,045



2226003 002103

Mapa II - Despesas de Funcionamento Segundo as Classificações Económica e Organica

	GOV - Ministerio Do Desporto	GOV - Ministério Da Justiça E Trabalho	GOV - Ministério Da Educação	GOV - Ministerio Da Família E Da Inclusão Social	GOV - Ministerio Da Cultura e das Industrias Criativas	GOV - Ministério Da Saúde e da Segurança Social	GOV - Ministério Da Agricultura e Ambiente
02.02.02.00.07-Publicidade E Propaganda		1,000,000	1,753,578				1,200,000
02.02.02.00.08-Representação Dos Serviços			1,246,500		310,000		
02.02.02.00.09-Deslocação E Estadas	1,800,000	5,840,000	14,049,339		4,385,000	37,228,574	8,869,000
02.02.02.01.00-Vigilância E Segurança	5,000,000	2,800,000	12,242,759	950,400	600,000	4,396,092	6,992,760
02.02.02.01.01-Limpeza Higiene E Conforto	1,200,000	4,500,000	20,097,839			1,890,322	1,402,096
02.02.02.01.02-Honorários			37,728,048			250,000	207,000
02.02.02.01.03.01-Assistência Técnica - Residentes	1,496,800		2,928,437		3,872,152	5,652,686	780,000
02.02.02.01.03.02-Assistência Técnica - Não Residentes			626,000			64,467,034	
02.02.02.09.09-Outros Serviços	665,600	5,227,632	75,337,856	1,286,400	2,521,000	29,218,841	6,483,001
02.06-Transferências		2,000,000	63,086,953	36,916,734	9,192,756	163,763,256	792,903
02.06.01-Para Governos Estrangeiro			702,700				
02.06.01.02-Transferências Capital			20,000				
02.06.01.09.01-Outros Transferências Correntes			500,000				
02.06.01.09.03-Id Outros Transferências			182,700				
02.06.02-Organismos internacionais						15,000,000	
02.06.02.01.01-Quotas A Organismos Internacionais Correntes						15,000,000	
02.06.03-Administrações Públicas		2,000,000	62,384,253	36,916,734	9,192,756	148,763,256	792,903
02.06.03.01.01-Fundos E Serviços Autónomos Corrente			3,121,035			148,763,256	
02.06.03.01.09-Outras Transferências Administrações Públicas Corr		2,000,000	52,264,559	10,500,000	9,192,756		792,903
02.06.03.02.01-Fundos E Serviços Autónomos Capital			5,419,131				
02.06.03.02.09-Outras Transferencias A Administração Pública De Capital			1,579,528	26,416,734			



2226003 002103

Mapa II - Despesas de Funcionamento Segundo as Classificações Económica e Organica

	GOV - Ministério Do Desporto	GOV - Ministério Da Justiça E Trabalho	GOV - Ministério Da Educação	GOV - Ministério Da Família E Da Inclusão Social	GOV - Ministério Da Cultura e das Industrias Criativas	GOV - Ministério Da Saúde e da Segurança Social	GOV - Ministério Da Agricultura e Ambiente
02.07-Benefícios Sociais			3,545,165			36,000,000	
02.07.01-Benefícios sociais			50,000				
02.07.01.02-Benefícios sociais em espécie			50,000				
02.07.02-Benefícios de assistência			3,495,165			36,000,000	
02.07.02.01.03-Evacuação de doentes						31,000,000	
02.07.02.01.09-Outros Benefícios Sociais Em Numerário			3,465,165			5,000,000	
02.07.02.02-Benefícios Sociais Em Espécie			30,000				
02.08-Outras Despesas	73,397,749	18,728,248	30,044,064	25,371,080	1,709,750	8,431,307	5,012,250
02.08.01-Seguros		2,228,248	3,992,000	539,000	320,000	4,011,500	4,600,000
02.08.02-Outras Despesas		16,500,000	9,866,904			400,000	
02.08.02.01.01-Transferências A Instituições Sem Fins Lucrativos			3,000,000				
02.08.02.01.02-Bolsas De Estudo E Outros Benefícios Educacionais			345,000				
02.08.02.01.09-Id Outras Correntes		16,500,000	6,521,904				
02.08.02.02.09-Id Outras Capital						400,000	
02.08.04-Organizações Não Governave	70,710,256		12,588,160	19,548,814	1,389,750	222,307	
02.08.05-Restituições							365,250
02.08.05.01-Restituições Iur							365,250
02.08.07-Outras Despesas Residual	2,687,493		3,570,000	5,283,266		3,797,500	47,000
02.08.08-Dotação Provisional			27,000				
03-Activos E Passivos	3,960,000		27,482,433		150,000	2,633,282	5,080,000
03.01-Activos Não Financeiros	3,960,000		27,482,433		150,000	2,633,282	5,080,000
03.01.01-Activos Fixos	3,960,000		27,482,433		150,000	2,633,282	5,080,000
03.01.01.01.06.01-Outras Construções - Aquisições							2,950,000
03.01.01.02.01.02.01-Viaturas Mistas - Aquisições	3,960,000						
03.01.01.02.01.09.01-Outros Materiais De Transporte-Aquisição			110,000				
03.01.01.02.02.01-Ferramentas E Utensílios - Aquisições			1,257,447				800,000
03.01.01.02.03.01-Equipamento Administrativo - Aquisições			4,723,747		150,000	2,086,182	1,280,000
03.01.01.02.04.01-Outra Maquinaria E Equipamento - Aquisições			21,391,239			547,100	50,000



2226009 002103

Mapa II - Despesas de Funcionamento Segundo as Classificações Económica e Organica

	GOV - Ministério Das Infraestruturas, do Ordenamento do Território e Habitação	GOV - Comissão De Recenseamento Eleitoral	Serviços Extintos
Total	149,221,207	56,086,226	137,314,633
02-Despesas	148,721,207	56,086,226	137,280,433
02.01-Despesas com pessoal	86,307,943	42,255,792	85,212,419
02.01.01-Remunerações certas e perm	80,905,030	39,818,016	83,260,269
02.01.01.01.01-Pessoal Dos Quadros Especiais	10,130,414		55,351,576
02.01.01.01.02-Pessoal Do Quadro	35,746,629		10,330,666
02.01.01.01.03-Pessoal Contratado	4,031,536		3,575,530
02.01.01.01.04-Pessoal Em Regime De Avença	624,744		
02.01.01.02.01-Gratificações Permanentes	34,908	21,480,000	74,000
02.01.01.02.02-Subsídios Permanentes	11,407,400		6,452,460
02.01.01.02.03-Despesas De Representação	260,100		1,632,000
02.01.01.02.04-Gratificações Eventuais	2,940,540		
02.01.01.02.05-Horas Extraordinárias	302,610		
02.01.01.02.07-Formação	844,271		338,324
02.01.01.02.09-Outros Suplementos E Abonos	6,386,360	18,338,016	4,127,954
02.01.01.03.02-Recrutamentos E Nomeações	5,001,252		45
02.01.01.03.04-Reclassificações	383,556		
02.01.01.03.05-Regressos	2,810,710		1,377,714
02.01.02-Segurança Social	5,402,913	2,437,776	1,952,150
02.01.02.01.01-Contribuições Para A Segurança Social	2,265,501	2,437,776	1,908,950
02.01.02.01.03-Abono De Família	117,600		43,200
02.01.02.01.04-Seguros De Acidentes No Trabalho	72,000		
02.01.02.01.09-Encargos Diversos De Segurança Social	2,947,812		
02.02-Aquisição de bens e serviços	58,417,264	13,830,434	30,684,283
02.02.01-Aquisição de bens	5,850,000		4,314,646
02.02.01.00.05-Material De Escritório	1,200,000		988,122

	GOV - Ministério Das Infraestruturas, do Ordenamento do Território e Habitação	GOV - Comissão De Recenseamento Eleitoral	Serviços Extintos
02.02.01.00.09-Material De Transporte - Peças	600,000		10,000
02.02.01.01.00-Livros E Documentação Técnica	50,000		
02.02.01.01.01-Artigos Honoríficos E De Decoração			80,000
02.02.01.01.02-Combustíveis E Lubrificantes	2,650,000		2,380,000
02.02.01.01.03-Material De Limpeza, Higiene E Conforto	300,000		150,000
02.02.01.01.04-Material De Conservação E Reparação	850,000		95,227
02.02.01.09.09-Outros Bens	200,000		611,297
02.02.02-Aquisição De Serviços	52,567,264	13,830,434	26,369,637
02.02.02.00.01-Rendas E Alugueres		5,443,000	
02.02.02.00.02-Conservação E Reparação De Bens	10,703,632		880,720
02.02.02.00.03-Comunicações	6,650,332		2,291,508
02.02.02.00.04-Transportes	139,255		
02.02.02.00.05-Água	3,350,000		703,147
02.02.02.00.06-Energia Eléctrica	5,000,000		1,055,805
02.02.02.00.07-Publicidade E Propaganda	430,000		
02.02.02.00.08-Representação Dos Serviços	250,000		900,000
02.02.02.00.09-Deslocação E Estadas	7,400,001		14,564,046
02.02.02.01.00-Vigilância E Segurança	4,400,000		1,386,000
02.02.02.01.01-Limpeza Higiene E Conforto	650,000		1,454,775
02.02.02.01.02-Honorários	150,000		
02.02.02.01.03.01-Assistência Técnica - Residentes	10,700,000		229,104
02.02.02.09.09-Outros Serviços	2,744,044	8,387,434	2,904,532
02.05-Subsídios			13,000,000
02.05.01-A Empresas Públicas			13,000,000

Mapa II - Despesas de Funcionamento Segundo as Classificações Económica e Organica

	GOV - Ministério Das Infraestruturas, do Ordenamento do Território e Habitação	GOV - Comissão De Recenseamento Eleitoral	Serviços Extintos
02.05.01.01-Subsídios Empresas Públicas Não Financeiras			13,000,000
02.07-Benefícios Sociais			4,000,000
02.07.02-Benefícios de assistência			4,000,000
02.07.02.01.09-Outros Benefícios Sociais Em Numerário			4,000,000
02.08-Outras Despesas	3,996,000		4,383,731
02.08.01-Seguros	406,000		462,080
02.08.02-Outras Despesas	90,000		2,910,000
02.08.02.01.09-Id Outras Correntes	90,000		2,910,000
02.08.04-Organizações Não Governante	3,500,000		
02.08.07-Outras Despesas Residual			1,011,651
03-Activos E Passivos	500,000		34,200
03.01-Activos Não Financeiros	500,000		34,200
03.01.01-Activos Fixos	500,000		34,200
03.01.01.01.06.01-Outras Construções - Aquisições			34,200
03.01.01.02.03.01-Equipamento Administrativo - Aquisições	500,000		



2226003 002103

Mapa II - Despesas de Funcionamento Segundo as Classificações Económica e Organica

	Total Encargos Gerais da Nação	Total Serviços Simples	Total Fundos e Serviços Autónomos	Total Geral
Total	1,963,436,005	30,388,119,879	7,757,682,191	40,109,238,075
02-Despesas	1,896,730,344	30,196,295,838	7,731,455,991	39,824,482,173
02.01-Despesas com pessoal	1,231,142,432	12,252,940,641	5,135,634,961	18,619,718,034
02.01.01-Remunerações certas e pe	1,167,347,856	11,456,821,975	4,776,330,256	17,400,500,087
02.01.01.01.01-Pessoal Dos Quadr	254,023,568	187,580,754	2,647,049	444,251,371
02.01.01.01.02-Pessoal Do Quadr	590,379,321	6,320,564,141	2,668,467,680	9,579,411,142
02.01.01.01.03-Pessoal Contratad	40,735,014	2,272,083,331	1,147,531,936	3,460,350,281
02.01.01.01.04-Pessoal Em Regime	6,841,848	8,792,740	8,556,455	24,191,043
02.01.01.01.09-Pessoal Em Qualqu	0	0	600,000	600,000
02.01.01.02.01-Gratificações Per	4,189,220	68,002,419	85,050,931	157,242,570
02.01.01.02.02-Subsídios Permane	130,388,785	573,132,387	392,829,895	1,096,351,067
02.01.01.02.03-Despesas De Repre	8,846,212	6,159,700	2,266,079	17,271,991
02.01.01.02.04-Gratificações Eve	5,806,002	812,368,565	39,979,975	858,154,542
02.01.01.02.05-Horas Extraordiná	5,797,450	23,491,575	35,806,764	65,095,789
02.01.01.02.06-Alimentação E Alo	540,000	5,728,800	176,221,124	182,489,924
02.01.01.02.07-Formação	7,610,500	27,719,062	32,896,796	68,226,358
02.01.01.02.08-Subsídio De Insta	50,628,184	9,548,700	5,310,000	65,486,884
02.01.01.02.09-Outros Suplemento	18,562,543	813,907,296	54,266,911	886,736,750
02.01.01.03.02-Recrutamentos E N	10,618,122	89,306,842	78,781,487	178,706,451
02.01.01.03.03-Progressões	2,321,037	0	11,277,800	13,598,837
02.01.01.03.04-Reclassificações	0	106,777,895	3,640,729	110,418,624
02.01.01.03.05-Reingressos	25,370,938	122,232,738	17,495,717	165,099,393
02.01.01.03.06-Promoções	4,689,112	9,425,030	12,702,928	26,817,070
02.01.02-Segurança Social	63,794,576	796,118,666	359,304,705	1,219,217,947
02.01.02.01.01-Contribuições Par	48,024,576	715,002,497	328,216,263	1,091,243,336
02.01.02.01.02-Encargos Com A Sa	14,000,000	55,707,920	3,250,000	72,957,920
02.01.02.01.03-Abono De Família	1,770,000	16,755,520	6,930,240	25,455,760
02.01.02.01.04-Seguros De Aciden	0	5,704,917	19,592,596	25,297,513
02.01.02.01.09-Encargos Diversos	0	2,947,812	1,315,606	4,263,418
02.02-Aquisição de bens e serviço	544,264,276	2,172,335,959	1,836,481,770	4,553,082,005
02.02.01-Aquisição de bens	81,530,217	576,257,108	1,029,882,445	1,687,669,770
02.02.01.00.01-Matérias Primas E	0	7,625,400	3,292,876	10,918,276
02.02.01.00.02-Medicamentos	0	134,288,974	373,427,400	507,716,374



2226003 002103

Mapa II - Despesas de Funcionamento Segundo as Classificações Económica e Organica

	Total Encargos Gerais da Nação	Total Serviços Simples	Total Fundos e Serviços Autónomos	Total Geral
02.02.01.00.03-Produtos Alimenta	0	69,608,380	93,391,629	163,000,009
02.02.01.00.04-Roupa Vestuário	2,325,829	9,363,765	98,638,111	110,327,705
02.02.01.00.05-Material De Escri	18,819,523	74,431,328	51,298,788	144,549,639
02.02.01.00.06-Material De Consu	0	9,715,000	28,857,353	38,572,353
02.02.01.00.07-Munições Explosi	0	0	5,275,000	5,275,000
02.02.01.00.08-Material De Educa	0	20,362,430	0	20,362,430
02.02.01.00.09-Material De Trans	1,707,200	21,150,048	27,267,026	50,124,274
02.02.01.01.00-Livros E Document	5,332,770	3,810,071	96,596,300	105,739,141
02.02.01.01.01-Artigos Honorífic	27,499	655,000	190,000	872,499
02.02.01.01.02-Combustíveis E Lu	36,559,500	98,401,084	167,269,983	302,230,567
02.02.01.01.03-Material De Limpe	5,790,807	29,102,790	31,786,790	66,680,387
02.02.01.01.04-Material De Conse	3,718,301	33,861,458	20,002,277	57,582,036
02.02.01.09.09-Outros Bens	7,248,788	63,881,380	32,588,912	103,719,080
02.02.02-Aquisição De Serviços	462,734,059	1,596,078,851	806,599,325	2,865,412,235
02.02.02.00.01-Rendas E Aluguere	34,662,282	141,891,691	67,708,031	244,262,004
02.02.02.00.02-Conservação E Rep	21,777,999	150,373,052	85,847,262	257,998,313
02.02.02.00.03-Comunicações	45,314,544	231,564,011	71,710,109	348,588,664
02.02.02.00.04-Transportes	2,000,000	22,081,170	12,270,857	36,352,027
02.02.02.00.05-Água	19,112,541	92,594,612	51,751,501	163,458,654
02.02.02.00.06-Energia Eléctric	45,882,096	204,594,982	163,676,826	414,153,904
02.02.02.00.07-Publicidade E Pro	3,530,560	15,533,578	14,868,680	33,932,818
02.02.02.00.08-Representação Dos	23,574,151	18,087,068	5,718,500	47,379,719
02.02.02.00.09-Deslocação E Esta	180,701,658	209,496,052	72,907,390	463,105,100
02.02.02.01.00-Vigilância E Segu	19,008,432	73,765,790	54,796,103	147,570,325
02.02.02.01.01-Limpeza Higiene	23,027,413	58,599,457	39,282,598	120,909,468
02.02.02.01.02-Honorários	469,000	39,835,048	7,810,964	48,115,012
02.02.02.01.03.01-Assistência Té	10,625,640	44,318,291	67,027,259	121,971,190
02.02.02.01.03.02-Assistência Té	0	65,093,034	5,050,000	70,143,034
02.02.02.09.09-Outros Serviços	33,047,743	228,251,015	86,173,245	347,472,003
02.04-Juros e outros encargos	0	4,261,000,000	0	4,261,000,000
02.04.01-Juros da dívida externa	0	1,750,000,000	0	1,750,000,000



Mapa II - Despesas de Funcionamento Segundo as Classificações Económica e Organica

	Total Encargos Gerais da Nação	Total Serviços Simples	Total Fundos e Serviços Autónomos	Total Geral
02.04.02-Juros da dívida interna	0	2,415,000,000	0	2,415,000,000
02.04.02-Juros Da Dívida Intern	0	2,415,000,000	0	2,415,000,000
02.04.03-Outros encargos	0	96,000,000	0	96,000,000
02.05-Subsídios	0	145,453,640	82,408,300	227,861,940
02.05.01-A Empresas Públicas	0	96,512,000	0	96,512,000
02.05.01.01-Subsídios Empresas P	0	96,512,000	0	96,512,000
02.05.02-A Empresas Privadas	0	48,941,640	82,408,300	131,349,940
02.05.02.01-Subsídios A Empresas	0	48,941,640	82,408,300	131,349,940
02.06-Transferências	101,250,453	4,058,405,252	55,933,915	4,215,589,620
02.06.01-Para Governos Estrangeir	0	5,902,700	6,630,811	12,533,511
02.06.01.02-Transferências Capit	0	20,000	0	20,000
02.06.01.09.01-Outros Transferên	0	500,000	6,630,811	7,130,811
02.06.01.09.03-Id Outros Transfe	0	5,382,700	0	5,382,700
02.06.02-Organismos internacionai	4,779,264	377,386,152	2,638,000	384,803,416
02.06.02.01.01-Quotas A Organism	4,779,264	177,386,152	1,638,000	183,803,416
02.06.02.01.09-Outros Organismos	0	200,000,000	1,000,000	201,000,000
02.06.03-Administrações Públicas	96,471,189	3,675,116,400	46,665,104	3,818,252,693
02.06.03.01.01-Fundos E Serviços	0	151,884,291	0	151,884,291
02.06.03.01.02-Municípios Corren	0	2,955,290,498	0	2,955,290,498
02.06.03.01.03-Embaixadas E Serv	0	355,826,000	0	355,826,000
02.06.03.01.09-Outras Transferên	96,471,189	178,700,218	12,917,447	288,088,854
02.06.03.02.01-Fundos E Serviços	0	5,419,131	0	5,419,131
02.06.03.02.09-Outras Transferen	0	27,996,262	33,747,657	61,743,919
02.07-Benefícios Sociais	0	4,770,167,272	63,791,405	4,833,958,677
02.07.01-Benefícios sociais	0	4,593,029,357	60,641,405	4,653,670,762
02.07.01.01.01-Pensões de aposen	0	3,162,494,854	0	3,162,494,854
02.07.01.01.02-Pensões de sobrev	0	200,018,246	0	200,018,246
02.07.01.01.03-Pensões do regime	0	1,227,019,617	0	1,227,019,617
02.07.01.01.04-Pensões de reserv	0	0	60,431,405	60,431,405
02.07.01.01.05-Pensões de ex-Pre	0	3,446,640	0	3,446,640
02.07.01.02-Benefícios sociais e	0	50,000	210,000	260,000
02.07.02-Benefícios de assistênci	0	177,137,915	3,150,000	180,287,915




Mapa II - Despesas de Funcionamento Segundo as Classificações Económica e Organica

	Total Encargos Gerais da Nação	Total Serviços Simples	Total Fundos e Serviços Autónomos	Total Geral
02.07.02.01.03-Evacuação de doen	0	163,892,750	0	163,892,750
02.07.02.01.09-Outros Benefícios	0	13,215,165	3,000,000	16,215,165
02.07.02.02-Benefícios Sociais E	0	30,000	150,000	180,000
02.08-Outras Despesas	20,073,183	2,535,993,074	557,205,640	3,113,271,897
<i>02.08.01-Seguros</i>	<i>11,511,480</i>	<i>22,906,570</i>	<i>41,098,519</i>	<i>75,516,569</i>
<i>02.08.02-Outras Despesas</i>	<i>347,703</i>	<i>98,452,904</i>	<i>470,474,966</i>	<i>569,275,573</i>
02.08.02.01.01-Transferências A	0	3,000,000	0	3,000,000
02.08.02.01.02-Bolsas De Estudo	0	345,000	470,054,966	470,399,966
02.08.02.01.09-Id Outras Corrent	347,703	94,707,904	420,000	95,475,607
02.08.02.02.09-Id Outras Capita	0	400,000	0	400,000
<i>02.08.03-Partidos Políticos</i>	<i>4,000,000</i>	<i>70,000,000</i>	<i>0</i>	<i>74,000,000</i>
<i>02.08.04-Organizações Não Governa</i>	<i>0</i>	<i>608,919,287</i>	<i>2,210,000</i>	<i>611,129,287</i>
<i>02.08.05-Restituições</i>	<i>0</i>	<i>1,201,365,250</i>	<i>0</i>	<i>1,201,365,250</i>
02.08.05.01-Restituições Iur	0	401,365,250	0	401,365,250
02.08.05.02-Restituições Iva	0	800,000,000	0	800,000,000
<i>02.08.06-Indemnizações</i>	<i>0</i>	<i>200,000,000</i>	<i>1,434,616</i>	<i>201,434,616</i>
<i>02.08.07-Outras Despesas Residua</i>	<i>4,214,000</i>	<i>134,322,063</i>	<i>41,987,539</i>	<i>180,523,602</i>
<i>02.08.08-Dotação Provisional</i>	<i>0</i>	<i>200,027,000</i>	<i>0</i>	<i>200,027,000</i>
03-Activos E Passivos	66,705,661	191,824,041	26,226,200	284,755,902
03.01-Activos Não Financeiros	66,705,661	191,824,041	26,226,200	284,755,902
<i>03.01.01-Activos Fixos</i>	<i>66,705,661</i>	<i>111,824,041</i>	<i>26,226,200</i>	<i>204,755,902</i>
03.01.01.01.01.01.01-Residências	6,000,000	0	0	6,000,000
03.01.01.01.02.01-Edifícios Não	6,000,000	13,000,000	0	19,000,000
03.01.01.01.06.01-Outras Constru	0	2,984,200	10,000	2,994,200
03.01.01.02.01.01.01-Viaturas Li	9,920,368	26,460,750	0	36,381,118
03.01.01.02.01.02.01-Viaturas Mi	0	3,960,000	0	3,960,000
03.01.01.02.01.09.01-Outros Mate	0	110,000	0	110,000
03.01.01.02.02.01-Ferramentas E	8,150,000	2,057,447	2,250,000	12,457,447
03.01.01.02.03.01-Equipamento Ad	11,475,293	27,199,929	9,103,169	47,778,391
03.01.01.02.04.01-Outra Maquinar	25,160,000	36,051,715	14,863,031	76,074,746
<i>03.01.04-Recursos naturais</i>	<i>0</i>	<i>80,000,000</i>	<i>0</i>	<i>80,000,000</i>
03.01.04.04.01.01-Propriedade In	0	80,000,000	0	80,000,000




Mapa III - Despesas de Funcionamento e de Investimento Segundo a Classificação Funcional

	Orçamento de Funcionamento	Orçamento de Investimento	Total
Total	40,109,238,075	19,314,063,220	59,423,301,295
Assuntos económicos	1,389,920,591	6,326,326,970	7,716,247,561
<i>Agricultura silvicultura pesca e caça</i>	<i>71,491,665</i>	<i>2,148,549,072</i>	<i>2,220,040,737</i>
<i>Combustível e energia</i>	<i>9,530,034</i>	<i>1,198,354,920</i>	<i>1,207,884,954</i>
<i>Comunicações</i>	<i>0</i>	<i>1,478,502</i>	<i>1,478,502</i>
<i>Economia, comércio e laborais</i>	<i>0</i>	<i>15,711,152</i>	<i>15,711,152</i>
<i>Id - Assuntos Económicos</i>	<i>309,872,122</i>	<i>221,924,788</i>	<i>531,796,910</i>
<i>Minas indústria e construção</i>	<i>5,508,073</i>	<i>379,660,086</i>	<i>385,168,159</i>
<i>Outras indústrias</i>	<i>13,427,195</i>	<i>522,255,114</i>	<i>535,682,309</i>
<i>Outros não especificados</i>	<i>678,964,990</i>	<i>408,470,929</i>	<i>1,087,435,919</i>
<i>Transportes</i>	<i>301,126,512</i>	<i>1,429,922,407</i>	<i>1,731,048,919</i>
Defesa	893,760,179	154,811,191	1,048,571,370
<i>Defesa civil</i>	<i>34,210,837</i>	<i>0</i>	<i>34,210,837</i>
<i>Defesa militar</i>	<i>857,611,330</i>	<i>154,811,191</i>	<i>1,012,422,521</i>
<i>Outros não especificados</i>	<i>1,938,012</i>	<i>0</i>	<i>1,938,012</i>
Educação	9,011,961,878	1,474,755,973	10,486,717,851
<i>Ensino não especificado (sem grau definido)</i>	<i>34,465,426</i>	<i>25,855,817</i>	<i>60,321,243</i>
<i>Ensino pré primário e primário</i>	<i>3,431,551,404</i>	<i>50,723,850</i>	<i>3,482,275,254</i>
<i>Ensino secundário</i>	<i>3,483,280,248</i>	<i>321,307,070</i>	<i>3,804,587,318</i>
<i>Ensino universitário</i>	<i>919,687,632</i>	<i>107,808,633</i>	<i>1,027,496,265</i>
<i>ID - educação</i>	<i>43,194,321</i>	<i>40,042,127</i>	<i>83,236,448</i>
<i>Outros não especificados</i>	<i>335,027,290</i>	<i>780,336,192</i>	<i>1,115,363,482</i>
<i>Serviços auxiliares á educação</i>	<i>764,755,557</i>	<i>148,682,284</i>	<i>913,437,841</i>
Habituação e desenvolvimento urbanístico	133,035,211	1,987,524,971	2,120,560,182
<i>Abastecimento de água</i>	<i>0</i>	<i>837,393,454</i>	<i>837,393,454</i>
<i>Desenvolvimento habitacional</i>	<i>0</i>	<i>122,116,128</i>	<i>122,116,128</i>
<i>Desenvolvimento urbanístico</i>	<i>0</i>	<i>108,178,000</i>	<i>108,178,000</i>
<i>ID - habitação e desenvolvimento urbanístico</i>	<i>0</i>	<i>68,454,672</i>	<i>68,454,672</i>
<i>Outros não especificados</i>	<i>133,035,211</i>	<i>851,382,717</i>	<i>984,417,928</i>
Protecção ambiental	277,179,335	3,365,167,103	3,642,346,438
<i>Gestão de esgotos e águas</i>	<i>115,244,455</i>	<i>2,514,189,293</i>	<i>2,629,433,748</i>



Mapa III - Despesas de Funcionamento e de Investimento Segundo a Classificação Funcional

	Orçamento de Funcionamento	Orçamento de Investimento	Total
<i>Gestão de resíduos e substâncias perigosas</i>	0	4,380,795	4,380,795
<i>ID - protecção ambiental</i>	145,075,413	0	145,075,413
<i>Outros não especificados</i>	16,859,467	833,386,430	850,245,897
<i>Poluição aérea e terrestre</i>	0	7,784,955	7,784,955
<i>Protecção da biodiversidade e paisagem</i>	0	5,425,630	5,425,630
Saúde	3,937,735,409	1,304,151,241	5,241,886,650
<i>ID - saúde</i>	487,304,525	271,443,009	758,747,534
<i>Outros não especificados</i>	263,514,552	54,330,000	317,844,552
<i>Produtos médicos, próteses e equipamento</i>	174,808,572	196,398,185	371,206,757
<i>Serviços de saúde pública</i>	1,185,124,049	318,924,610	1,504,048,659
<i>Serviços hospitalares</i>	1,826,983,711	463,055,437	2,290,039,148
Segurança e ordem pública	3,646,006,490	539,176,088	4,185,182,578
<i>ID - segurança e ordem pública</i>	0	127,689,764	127,689,764
<i>Outros não especificados</i>	434,424,409	197,011,311	631,435,720
<i>Prisões</i>	188,724,526	32,877,636	221,602,162
<i>Protecção contra incêndios</i>	0	12,300,000	12,300,000
<i>Serviços policiais</i>	2,017,263,989	12,066,590	2,029,330,579
<i>Tribunais</i>	1,005,593,566	157,230,787	1,162,824,353
Serviços Públicos Gerais	14,824,277,639	2,062,979,035	16,887,256,674
<i>ID - Serviços Públicos Gerais</i>	0	1,400,000	1,400,000
<i>Investigação fundamental</i>	0	9,000,000	9,000,000
<i>Outros não especificados</i>	807,626,063	321,098,760	1,128,724,823
<i>Protecção social</i>	3,739,317	13,000,000	16,739,317
<i>Serviços Públicos Gerais não especificados</i>	45,922,831	555,241,148	601,163,979
<i>Serviços gerais</i>	323,960,897	533,439,336	857,400,233
<i>Transacções da dívida pública</i>	4,261,000,000	0	4,261,000,000
<i>Órgãos Executivos E Legislativos Administração Financeira E Fiscal Negócios Estrangeiros</i>	9,382,028,531	629,799,791	10,011,828,322
Serviços culturais recreativos e religiosos	336,022,410	233,887,847	569,910,257
<i>ID - serviços culturais, recreativos e religiosos</i>	0	3,000,000	3,000,000
<i>Outros não especificados</i>	9,918,243	17,121,055	27,039,298
<i>Religião e outros serviços colectivos</i>	0	9,014,190	9,014,190
<i>Rádio, televisão e publicações</i>	0	11,833,155	11,833,155
<i>Serviços culturais</i>	190,790,977	122,400,837	313,191,814
<i>Serviços recreativos e desporto</i>	135,313,190	70,518,610	205,831,800
Protecção social	5,659,338,933	1,865,282,801	7,524,621,734
<i>Família e crianças</i>	56,765,200	142,913,187	199,678,387
<i>Habitação</i>	0	206,000,000	206,000,000
<i>ID Protecção Social</i>	0	359,468,132	359,468,132
<i>Outros não especificados</i>	4,430,102,213	956,901,482	5,387,003,695
<i>Sobrevivência</i>	1,172,471,520	200,000,000	1,372,471,520




Mapa IV - Receitas dos Fundos e Serviços Autónomos Segundo as Classificações Económica e Organica

CHGOV - Gabinete Do Primeiro Ministro

GPM - Centro De Juventude	
Total	39,220,976
09-Operações De Tesouraria	39,220,976
09.01-Operacoes De Tesouraria	39,220,976
<i>09.01.03-Contas De Movimentacao Interna Recebida</i>	<i>39,220,976</i>
09.01.03.01-Recebidas Pelos Fsa	39,220,976

GOV - Ministério Das Finanças

	MF - Instituto Nacional De Estatística	MF - Autoridade Reguladora De Aquisições Públicas
Total	163,453,354	35,246,927
01-Receitas	3,150,000	
01.04-Outras receitas	3,150,000	
<i>01.04.02-Venda de bens e serviços</i>	<i>3,150,000</i>	
01.04.02.01.03-Venda Publicações E Impressos	50,000	
01.04.02.01.09-Outras Vendas	3,100,000	
09-Operações De Tesouraria	160,303,354	35,246,927
09.01-Operacoes De Tesouraria	160,303,354	35,246,927
<i>09.01.03-Contas De Movimentacao Interna Recebida</i>	<i>160,303,354</i>	<i>35,246,927</i>
09.01.03.01-Recebidas Pelos Fsa	160,303,354	35,246,927



2226003 002103

Mapa IV - Receitas dos Fundos e Serviços Autônomos Segundo as Classificações Económica e Organica

GOV - Ministério Da Economia e Emprego

	MEE - Agencia Para O Desenvolvimento Empresarial E Inovação	MEE - Instituto De Emprego E Formação Profissional	MEE - Instituto Nacional De Desenvolvimento Das Pescas	MEE - Autoridade Competente Para Os Produtos Da Pesca	MEE - Agência Caboverdiana De Investimentos	MEE - Fundo Autonomo Do Desenvolvimento De Transporte Maritimo
Total	116,000,000	84,950,393	47,448,463	35,919,740	100,942,718	90,908,300
01-Receitas	15,000,000		35,332,112	35,919,740	5,000,000	60,908,300
01.03-Transferências						45,000,000
<i>01.03.03-Das Administrações Públicas</i>						45,000,000
01.03.03.01.09-Outras Transferencias Correntes Administração Publica						45,000,000
01.04-Outras receitas	15,000,000		35,332,112	35,919,740	5,000,000	15,908,300
<i>01.04.01-Rendimentos de propriedade</i>			32,185,624			5,908,300
01.04.01.05.02-Rendas De Concessões Portuárias						5,908,300
01.04.01.05.07-Outras Rendas			21,185,624			
01.04.01.05.09-Outros rendimentos de propriedade			11,000,000			
<i>01.04.02-Venda de bens e serviços</i>			3,146,488	34,919,740		10,000,000
01.04.02.01.01-Venda Mercadorias			1,190,310			
01.04.02.01.09-Outras Vendas			1,956,178			
01.04.02.02.01.00.09-Taxas de serviços de secretaria				100,000		
01.04.02.02.01.01.06-Taxa de licenciamento de sanitários das instalações				150,000		
01.04.02.02.01.09.09-Outras Taxas Diversas				34,669,740		10,000,000
<i>01.04.03-Multas e outras penalidades</i>				700,000		
01.04.03.07-Multas e outras penalidades				700,000		
<i>01.04.04-Outras Transferências</i>					5,000,000	
01.04.04.01-Outras Transferencias Correntes					5,000,000	
<i>01.04.05-Outras receitas diversas e não especificadas</i>	15,000,000			300,000		
01.04.05.09-Outras Receitas Não Especificadas	15,000,000			300,000		
09-Operações De Tesouraria	101,000,000	84,950,393	12,116,351		95,942,718	30,000,000
09.01-Operacoes De Tesouraria	101,000,000	84,950,393	12,116,351		95,942,718	30,000,000
<i>09.01.03-Contas De Movimentacao Interna Recebida</i>	101,000,000	84,950,393	12,116,351		95,942,718	30,000,000
09.01.03.01-Recebidas Pelos Fsa	101,000,000	84,950,393	12,116,351		95,942,718	30,000,000



2226003 002103

Mapa IV - Receitas dos Fundos e Serviços Autónomos Segundo as Classificações Económica e Organica

GOV - Ministério Da Administração Interna

Mai - Polícia Nacional	
Total	2,017,263,989
09-Operações De Tesouraria	2,017,263,989
09.01-Operacoes De Tesouraria	2,017,263,989
09.01.03-Contas De Movimentacao Interna Recebida	2,017,263,989
09.01.03.01-Recebidas Pelos Fsa	2,017,263,989

GOV - Ministério Da Defesa

Forças Armadas	
Total	808,242,792
09-Operações De Tesouraria	808,242,792
09.01-Operacoes De Tesouraria	808,242,792
09.01.03-Contas De Movimentacao Interna Recebida	808,242,792
09.01.03.01-Recebidas Pelos Fsa	808,242,792

GOV - Ministério Dos Negocios Estrangeiros e Comunidades

MNEC - Fundo Autónomo De Solidariedade	
Total	43,387,657
09-Operações De Tesouraria	43,387,657
09.01-Operacoes De Tesouraria	43,387,657
09.01.03-Contas De Movimentacao Interna Recebida	43,387,657
09.01.03.01-Recebidas Pelos Fsa	43,387,657

GOV - Ministério Da Justiça E Trabalho

	MJT - Polícia Judiciária	MJT - Comissão De Coordenação E Combate À Droga	Cofre Geral De Justiça
Total	273,644,030	17,698,664	420,000,000
01-Receitas			420,000,000
01.04-Outras receitas			420,000,000
01.04.02-Venda de bens e serviços			420,000,000
01.04.02.01.03-Venda Publicações E Impressos			1,100,000
01.04.02.01.09-Outras Vendas			1,500,000
01.04.02.02.02.02-Emolumentos E Custas Judiciais			32,068,735
01.04.02.02.02.03-Emolumentos E Custas Dos Registos E Notariado			334,150,000
01.04.02.02.02.09-Outros emolumentos e custas			19,768,053
01.04.02.04.02-Emolumentos Pessoais De Serviços De Justiça			8,740,000
01.04.02.04.03-Emolumentos Pessoais Serviços Dos Registos E Notariado			17,651,947
01.04.02.04.04-Emolumentos Pessoais Serviços Judiciais Do Contencioso Aduaneiro			250,000
01.04.02.04.05-Emolumentos Pessoais Custas Judiciais			4,771,265
09-Operações De Tesouraria	273,644,030	17,698,664	
09.01-Operacoes De Tesouraria	273,644,030	17,698,664	
09.01.03-Contas De Movimentacao Interna Recebida	273,644,030	17,698,664	
09.01.03.01-Recebidas Pelos Fsa	273,644,030	17,698,664	



2226003 002103

Mapa IV - Receitas dos Fundos e Serviços Autónomos Segundo as Classificações Económica e Organica

GOV - Ministério Da Educação

	ME- Fundação Caboverdiana De Acção Social E Escolar	ME - Universidade De Cabo Verde	ME - Instituto Universitário De Educação
Total	759,509,362	795,400,952	141,702,931
01-Receitas	90,000,000	528,800,953	90,000,000
01.04-Outras receitas	90,000,000	528,800,953	90,000,000
<i>01.04.02-Venda de bens e serviços</i>	<i>90,000,000</i>	<i>163,734,864</i>	
01.04.02.01-Venda Mercadorias	90,000,000		
01.04.02.03.09-Outras Taxas De Serviços		163,734,864	
<i>01.04.03-Multas e outras penalidades</i>		<i>365,066,089</i>	<i>90,000,000</i>
01.04.03.09-Outras Multas E Penalidades		365,066,089	90,000,000
09-Operações De Tesouraria	669,509,362	266,599,999	51,702,931
09.01-Operacoes De Tesouraria	669,509,362	266,599,999	51,702,931
<i>09.01.03-Contas De Movimentacao Interna Recebida</i>	<i>669,509,362</i>	<i>266,599,999</i>	<i>51,702,931</i>
09.01.03.01-Recebidas Pelos Fsa	669,509,362	266,599,999	51,702,931

GOV - Ministerio Da Familia E Da Inclusao Social

	MFIS - Instituto Caboverdiano para Igualdade e Equidade do Género	MFIS - Instituto Caboverdiano Da Criança e do Adolescente
Total	19,060,170	60,504,517
09-Operações De Tesouraria	19,060,170	60,504,517
09.01-Operacoes De Tesouraria	19,060,170	60,504,517
<i>09.01.03-Contas De Movimentacao Interna Recebida</i>	<i>19,060,170</i>	<i>60,504,517</i>
09.01.03.01-Recebidas Pelos Fsa	19,060,170	60,504,517

GOV - Ministerio Da Cultura e das Industrias Criativas

	MCIC - Arquivo Histórico Nacional	MCIC - Instituto Da Biblioteca Nacional E Do Livro	MCIC - Instituto De Investigação E Património Cultural	MCIC - Fundo Autonomo Da Cultura
Total	37,008,426	28,620,465	55,578,137	6,412,000
01-Receitas	800,000	1,600,000		
01.04-Outras receitas	800,000	1,600,000		
<i>01.04.01-Rendimentos de propriedade</i>		<i>1,100,000</i>		
01.04.01.05.07-Outras Rendas		1,100,000		
<i>01.04.02-Venda de bens e serviços</i>	<i>800,000</i>	<i>500,000</i>		
01.04.02.01.03-Venda Publicações E Impressos		500,000		
01.04.02.03.09-Outras Taxas De Serviços	800,000			
09-Operações De Tesouraria	36,208,426	27,020,465	55,578,137	6,412,000
09.01-Operacoes De Tesouraria	36,208,426	27,020,465	55,578,137	6,412,000
<i>09.01.03-Contas De Movimentacao Interna Recebida</i>	<i>36,208,426</i>	<i>27,020,465</i>	<i>55,578,137</i>	<i>6,412,000</i>
09.01.03.01-Recebidas Pelos Fsa	36,208,426	27,020,465	55,578,137	6,412,000



2226003 002103

Mapa IV - Receitas dos Fundos e Serviços Autónomos Segundo as Classificações Económica e Organica

GOV - Ministério Da Saúde e da Segurança Social

	MSSS - Hospital Central Agostinho Neto	MSSS - Hospital Central Baptista De Sousa	MSSS - Centro Nacional De Desenvolvimento Sanitário	MSSS - Regiao Sanitária Santiago Norte	MSSS - Hospital Regional Dr João Morais	MSSS - Hospital Do Sal	MSSS - Hospital Regional Fogo E Brava
Total	494,027,664	342,882,083	22,350,552	187,982,645	24,225,596	15,477,948	32,049,119
01-Receitas	250,987,520	196,415,384		69,520,457	16,510,166	15,477,948	10,677,240
01.04-Outras receitas	250,987,520	196,415,384		69,520,457	16,510,166	15,477,948	10,677,240
01.04.02-Venda de bens e serviços	250,987,520	196,415,384		69,520,457	16,510,166	15,477,948	10,677,240
01.04.02.03.01-Taxas De Serviços Médico-Hospitalares	250,987,520	196,415,384		69,520,457	16,510,166	15,477,948	10,677,240
09-Operações De Tesouraria	243,040,144	146,466,699	22,350,552	118,462,188	7,715,430		21,371,879
09.01-Operacoes De Tesouraria	243,040,144	146,466,699	22,350,552	118,462,188	7,715,430		21,371,879
09.01.03-Contas De Movimentacao Interna Recebida	243,040,144	146,466,699	22,350,552	118,462,188	7,715,430		21,371,879
09.01.03.01-Recebidas Pelos Fsa	243,040,144	146,466,699	22,350,552	118,462,188	7,715,430		21,371,879



2226003 002103

Mapa IV - Receitas dos Fundos e Serviços Autônomos Segundo as Classificações Económica e Organica

GOV - Ministério Da Agricultura e Ambiente

	MAA - Instituto Nacional De Investigação E Des. Agrário	MAA - Instituto Nacional De Meteorologia E Geofísica	MAA - Agencia Nacional De Agua E Saneamento
Total	59,755,000	145,075,413	115,244,455
01-Receitas	24,000,000	134,000,144	102,802,934
01.04-Outras receitas	24,000,000	134,000,144	102,802,934
<i>01.04.01-Rendimentos de propriedade</i>	<i>2,190,000</i>		
01.04.01.05.07-Outras Rendas	1,590,000		
01.04.01.05.09-Outros rendimentos de propriedade	600,000		
<i>01.04.02-Venda de bens e serviços</i>	<i>20,330,000</i>	<i>133,000,000</i>	<i>102,692,934</i>
01.04.02.01.01-Venda Mercadorias	14,729,693		
01.04.02.01.07-Venda de água			1,775,574
01.04.02.01.09-Outras Vendas	5,600,307		300,000
01.04.02.02.01.00.08-Taxa de exploração de água			99,657,360
01.04.02.02.01.09.09-Outras Taxas Diversas		133,000,000	
01.04.02.02.02.09-Outros emolumentos e custas			60,000
01.04.02.03.09-Outras Taxas De Serviços			900,000
<i>01.04.03-Multas e outras penalidades</i>			<i>110,000</i>
01.04.03.09-Outras Multas E Penalidades			110,000
<i>01.04.04-Outras Transferências</i>	<i>1,480,000</i>	<i>1,000,144</i>	
01.04.04.01-Outras Transferencias Correntes	1,480,000	1,000,144	
03-Activos E Passivos			700,000
03.01-Activos Não Financeiros			700,000
<i>03.01.01-Activos Fixos</i>			<i>700,000</i>
03.01.01.02.04.02-Outra Maquinaria E Equipamento - Vendas			700,000
09-Operações De Tesouraria	35,755,000	11,075,269	11,741,521
09.01-Operacoes De Tesouraria	35,755,000	11,075,269	11,741,521
<i>09.01.03-Contas De Movimentacao Interna Recebida</i>	<i>35,755,000</i>	<i>11,075,269</i>	<i>11,741,521</i>
09.01.03.01-Recebidas Pelos Fsa	35,755,000	11,075,269	11,741,521



Mapa IV - Receitas dos Fundos e Serviços Autônomos Segundo as Classificações Económica e Organica

GOV - Ministério Das Infraestruturas, do Ordenamento do Territorio e Habitação

	MIOTH - Instituto De Estradas	MIOTH - Instituto Nacional De Gestão Do Territorio	MIOTH - Fundo Autónomo De Manutenção Rodoviária
Total	36,406,251	80,547,815	11,099,797
01-Receitas	7,800,000	42,663,927	11,099,797
01.04-Outras receitas	7,800,000	42,663,927	11,099,797
01.04.02-Venda de bens e serviços		42,663,927	11,042,559
01.04.02.01.09-Outras Vendas		42,663,927	
01.04.02.02.01.00.06-Taxa de serviço de manutenção rodoviária			11,042,559
01.04.05-Outras receitas diversas e não especificadas	7,800,000		57,238
01.04.05.09-Outras Receitas Não Especificadas	7,800,000		57,238
09-Operações De Tesouraria	28,606,251	37,883,888	
09.01-Operacoes De Tesouraria	28,606,251	37,883,888	
09.01.03-Contas De Movimentacao Interna Recebida	28,606,251	37,883,888	
09.01.03.01-Recebidas Pelos Fsa	28,606,251	37,883,888	



2226003 002103

Mapa IV - Receitas dos Fundos e Serviços Autônomos Segundo as Classificações

	Total FSA
Total	7,765,249,301
01-Receitas	2,168,466,622
01.03-Transferências	45,000,000
01.03.03-Das Administrações	45,000,000
01.03.03.01.09-Outras Transferências Correntes Administração Pública	45,000,000
01.04-Outras receitas	2,123,466,622
01.04.01-Rendimentos de	41,383,924
01.04.01.05.02-Rendas De Concessões Portuárias	5,908,300
01.04.01.05.07-Outras Rendas	23,875,624
01.04.01.05.09-Outros rendimentos de propriedade	11,600,000
01.04.02-Venda de bens e	1,595,569,227
01.04.02.01.01-Venda Mercadorias	105,920,003
01.04.02.01.03-Venda Publicações E Impressos	1,650,000
01.04.02.01.07-Venda de água	1,775,574
01.04.02.01.09-Outras Vendas	55,120,412
01.04.02.02.01.00.08-Taxa de exploração de água	99,657,360
01.04.02.02.01.00.09-Taxas de serviços de secretaria	100,000
01.04.02.02.01.01.06-Taxa de licenciamento de sanitários das instalações	150,000
01.04.02.02.01.09.09-Outras Taxas Diversas	188,712,299
01.04.02.02.02.02-Emolumentos E Custas Judiciais	32,068,735
01.04.02.02.02.03-Emolumentos E Custas Dos Registos E Notariado	334,150,000
01.04.02.02.09-Outros emolumentos e custas	19,828,053
01.04.02.03.01-Taxas De Serviços Médico-Hospitalares	559,588,715
01.04.02.03.09-Outras Taxas De	165,434,864

	Total FSA
01-Receitas	
01.04-Outras receitas	
Serviços	
01.04.02.04.02-Emolumentos Pessoais De Serviços De Justiça	8,740,000
01.04.02.04.03-Emolumentos Pessoais Serviços Dos Registos E Notariado	17,651,947
01.04.02.04.04-Emolumentos Pessoais Serviços Judiciais Do Contencioso Aduaneiro	250,000
01.04.02.04.05-Emolumentos Pessoais Custas Judiciais	4,771,265
01.04.03-Multas e outras	455,876,089
01.04.03.07-Multas e outras penalidades	700,000
01.04.03.09-Outras Multas E Penalidades	455,176,089
01.04.04-Outras Transferências	7,480,144
01.04.04.01-Outras Transferências Correntes	7,480,144
01.04.05-Outras receitas	23,157,238
01.04.05.02-Reposições não abatidas nos pagamentos	57,238
01.04.05.09-Outras Receitas Não Especificadas	23,100,000
03-Activos E Passivos	700,000
03.01-Activos Não Financeiros	700,000
03.01.01-Activos Fixos	700,000
03.01.01.02.04.02-Outra Maquinaria E Equipamento - Vendas	700,000
09-Operações De Tesouraria	5,596,082,679
09.01-Operações De Tesouraria Entradas	5,596,082,679
09.01.03-Contas De	5,596,082,679
09.01.03.01-Recebidas Pelos Fsa	5,596,082,679



2226003 002103

Mapa V - Despesas dos Fundos e Serviços Autônomos Segundo as Classificações Económica e Organ

CHGOV - Gabinete Do Primeiro Ministro

	GPM - Centro De Juventude
Total	39,220,976
02-Despesas	39,220,976
02.01-Despesas com pessoal	30,990,868
02.01.01-Remunerações certas e permanentes	26,959,016
02.01.01.01.03-Pessoal Contratado	26,879,016
02.01.01.02.09-Outros Suplementos E Abonos	80,000
02.01.02-Segurança Social	4,031,852
02.01.02.01.01-Contribuições Para A Segurança Social	4,031,852
02.02-Aquisição de bens e	8,082,220
02.02.01-Aquisição de bens	2,082,220
02.02.01.00.05-Material De Escritório	772,220
02.02.01.01.02-Combustíveis E Lubrificantes	1,000,000
02.02.01.01.03-Material De Limpeza, Higiene E Conforto	310,000
02.02.02-Aquisição De Serviços	6,000,000
02.02.02.00.01-Rendas E Alugueres	1,980,000
02.02.02.00.02-Conservação E Reparação De Bens	800,000
02.02.02.00.03-Comunicações	900,000
02.02.02.00.05-Água	460,000
02.02.02.00.06-Energia Eléctrica	1,100,000
02.02.02.00.09-Deslocação E Estadas	450,000
02.02.02.01.01-Limpeza Higiene E Conforto	310,000
02.08-Outras Despesas	147,888
02.08.01-Seguros	147,888




2226003 002103

Mapa V - Despesas dos Fundos e Serviços Autónomos Segundo as Classificações Económica e Organica

GOV - Ministério Das Finanças

	MF - Instituto Nacional De Estatística	MF - Autoridade Reguladora De Aquisições Públicas
Total	163,453,354	35,246,927
02-Despesas	163,453,354	35,246,927
02.01-Despesas com pessoal	129,930,696	26,765,302
02.01.01-Remunerações certas e permanentes	114,726,649	23,719,222
02.01.01.01.02-Pessoal Do Quadro	71,320,691	15,305,000
02.01.01.01.03-Pessoal Contratado	24,252,761	1,635,000
02.01.01.01.04-Pessoal Em Regime De Avença	3,360,000	
02.01.01.02.01-Gratificações Permanentes		2,520,000
02.01.01.02.02-Subsídios Permanentes	8,914,335	360,000
02.01.01.02.04-Gratificações Eventuais	350,000	160,000
02.01.01.02.05-Horas Extraordinárias	321,564	60,000
02.01.01.02.07-Formação		400,000
02.01.01.02.09-Outros Suplementos E Abonos	5,613,017	59,222
02.01.01.03.02-Recrutamentos E Nomeações		2,080,000
02.01.01.03.03-Progressões	594,281	
02.01.01.03.05-Reingressos		1,140,000
02.01.02-Segurança Social	15,204,047	3,046,080
02.01.02.01.01-Contribuições Para A Segurança Social	14,984,047	3,024,000
02.01.02.01.03-Abono De Família		12,000
02.01.02.01.04-Seguros De Acidentes No Trabalho	220,000	10,080
02.02-Aquisição de bens e	32,444,000	7,442,265
02.02.01-Aquisição de bens	2,830,000	1,056,266
02.02.01.00.05-Material De Escritório	1,000,000	280,266
02.02.01.01.01-Artigos Honoríficos E De Decoração		50,000
02.02.01.01.02-Combustíveis E Lubrificantes	1,350,000	500,000
02.02.01.01.03-Material De	130,000	70,000

	MF - Instituto Nacional De Estatística	MF - Autoridade Reguladora De Aquisições Públicas
Limpeza, Higiene E Conforto		
02.02.01.09.09-Outros Bens	350,000	156,000
02.02.02-Aquisição De Serviços	29,614,000	6,385,999
02.02.02.00.01-Rendas E Alugueres	12,720,000	
02.02.02.00.02-Conservação E Reparação De Bens	946,000	345,308
02.02.02.00.03-Comunicações	2,300,000	504,300
02.02.02.00.05-Água	1,224,000	376,000
02.02.02.00.06-Energia Eléctrica	5,520,000	996,000
02.02.02.00.07-Publicidade E Propaganda		430,375
02.02.02.00.08-Representação Dos Serviços	230,000	
02.02.02.00.09-Deslocação E Estadas	1,000,000	1,295,640
02.02.02.01.00-Vigilância E Segurança	1,356,000	1,192,320
02.02.02.01.01-Limpeza Higiene E Conforto	2,568,000	
02.02.02.01.02-Honorários		300,000
02.02.02.01.03.01-Assistência Técnica - Residentes		123,056
02.02.02.01.03.02-Assistência Técnica - Não Residentes	550,000	
02.02.02.09.09-Outros Serviços	1,200,000	823,000
02.08-Outras Despesas	1,078,658	1,039,360
02.08.01-Seguros	1,078,658	25,000
02.08.06-Indemnizações		1,014,360




2226003 002103

Mapa V - Despesas dos Fundos e Serviços Autónomos Segundo as Classificações Económica e Organica

GOV - Ministério Da Economia e Emprego

	MEE - Agencia Para O Desenvolvimento Empresarial E Inovação	MEE - Instituto De Emprego E Formação Profissional	MEE - Instituto Nacional De Desenvolvimento Das Pescas	MEE - Autoridade Competente Para Os Produtos Da Pesca	MEE - Agência Caboverdiana De Investimentos	MEE - Fundo Autonomo Do Desenvolvimento De Transporte Maritimo
Total	116,000,000	84,950,393	47,448,463	30,582,596	100,942,718	90,908,300
02-Despesas	115,970,000	84,950,393	47,448,463	29,582,596	100,442,718	90,908,300
02.01-Despesas com pessoal	56,268,160	69,995,393	34,588,531	16,552,307	72,887,339	6,354,831
02.01.01-Remunerações certas e permanentes	49,662,360	60,886,496	30,081,874	14,723,307	64,240,562	5,525,940
02.01.01.01.02-Pessoal Do Quadro		8,635,260	29,079,540	10,275,580	3,268,559	
02.01.01.01.03-Pessoal Contratado	43,452,000	49,461,442	498,174	873,870	53,647,476	3,725,940
02.01.01.01.04-Pessoal Em Regime De Avença					3,081,885	
02.01.01.02.01-Gratificações Permanentes						1,800,000
02.01.01.02.02-Subsídios Permanentes	2,760,000			150,000	2,689,196	
02.01.01.02.04-Gratificações Eventuais	3,450,360	120,022	385,000	950,000		
02.01.01.02.05-Horas Extraordinárias		389,337	119,160	675,000	363,342	
02.01.01.02.07-Formação		100,000		300,000	500,000	
02.01.01.02.09-Outros Suplementos E Abonos					690,104	
02.01.01.03.02-Recrutamentos E Nomeações				1,498,857		
02.01.01.03.04-Reclassificações		2,180,435				
02.01.02-Segurança Social	6,605,800	9,108,897	4,506,657	1,829,000	8,646,777	828,891
02.01.02.01.01-Contribuições Para A Segurança Social	6,517,800	8,814,977	4,361,937	1,800,000	8,540,099	828,891
02.01.02.01.04-Seguros De Acidentes No Trabalho	88,000	293,920	144,720	29,000	106,678	
02.02-Aquisição de bens e serviços	54,593,495	14,251,700	10,631,762	9,925,289	27,386,069	2,145,169
02.02.01-Aquisição de bens e serviços	3,176,400	2,799,881	2,330,000	1,700,000	2,225,164	250,000
02.02.01.00.01-Matérias Primas E Subsidiárias				500,000		
02.02.01.00.02-Medicamentos		10,000				
02.02.01.00.05-Material De Escritório	900,000	501,000	370,000	350,000	882,064	250,000
02.02.01.00.09-Material De Transporte - Peças		285,000		50,000		
02.02.01.01.00-Livros E Documentação Técnica		10,000	40,000		102,500	




2226003 002103

Mapa V - Despesas dos Fundos e Serviços Autônomos Segundo as Classificações Económica e Organica

GOV - Ministério Da Economia e Emprego

	MEE - Agencia Para O Desenvolvimento Empresarial E Inovação	MEE - Instituto De Emprego E Formação Profissional	MEE - Instituto Nacional De Desenvolvimento Das Pescas	MEE - Autoridade Competente Para Os Produtos Da Pesca	MEE - Agência Caboverdiana De Investimentos	MEE - Fundo Autonomo Do Desenvolvimento De Transporte Maritimo
02.02.01.01.02-Combustíveis E Lubrificantes	576,400	1,082,000	1,200,000	500,000	912,600	
02.02.01.01.03-Material De Limpeza, Higiene E Conforto	200,000	311,881	120,000	200,000	153,750	
02.02.01.01.04-Material De Conservação E Reparação		480,000	400,000			
02.02.01.09.09-Outros Bens	1,500,000	120,000	200,000	100,000	174,250	
02.02.02-Aquisição De Serviços	51,417,095	11,451,819	8,301,762	8,225,289	25,160,905	1,895,169
02.02.02.00.01-Rendas E Alugueres	2,250,000			1,500,000	5,400,000	
02.02.02.00.02-Conservação E Reparação De Bens	300,000	1,160,000	1,250,000	200,000	700,000	
02.02.02.00.03-Comunicações	1,380,000	3,345,273	800,000	500,000	1,700,000	
02.02.02.00.04-Transportes		75,000			102,500	
02.02.02.00.05-Água	600,000	760,753	700,000	200,000	615,000	
02.02.02.00.06-Energia Eléctrica	1,800,000	4,196,854	1,000,000	1,100,000	2,562,500	
02.02.02.00.07-Publicidade E Propaganda	4,000,000	87,699			205,000	
02.02.02.00.08-Representação Dos Serviços		100,000			1,000,000	
02.02.02.00.09-Deslocação E Estadas	3,000,000	680,000	1,500,000	1,500,000	3,355,427	1,000,000
02.02.02.01.00-Vigilância E Segurança	1,829,938	180,000	1,610,000	1,260,000	3,271,719	
02.02.02.01.01-Limpeza Higiene E Conforto	50,000					
02.02.02.01.02-Honorários			1,080,000		240,000	
02.02.02.01.03.01-Assistência Técnica - Residentes	31,207,157	120,000		1,500,000	2,325,302	
02.02.02.01.03.02-Assistência Técnica - Não Residentes	2,000,000					
02.02.02.09.09-Outros Serviços	3,000,000	746,240	361,762	465,289	3,683,457	895,169
02.05-Subsídios						82,408,300
02.05.02-A Empresas Privadas						82,408,300
02.05.02.01-Subsídios A Empresas Privadas Não Financeiras						82,408,300
02.06-Transferências	5,008,345	270,000		3,025,000		
02.06.01-Para Governos Estrangeiros	2,000,000			3,025,000		
02.06.01.09.01-Outros Transferências Correntes	2,000,000			3,025,000		

270,000



2226000 002103

Mapa V - Despesas dos Fundos e Serviços Autónomos Segundo as Classificações Económica e Organica

GOV - Ministério Da Economia e Emprego

	MEE - Agencia Para O Desenvolvimento Empresarial E Inovação	MEE - Instituto De Emprego E Formação Profissional	MEE - Instituto Nacional De Desenvolvimento Das Pescas	MEE - Autoridade Competente Para Os Produtos Da Pesca	MEE - Agência Caboverdiana De Investimentos	MEE - Fundo Autonomo Do Desenvolvimento De Transporte Maritimo
02.06.02-Organismos internacionais						
02.06.02.01.01-Quotas A Organismos Internacionais Correntes		270,000				
02.06.03-Administrações Públicas	3,008,345					
02.06.03.01.09-Outras Transferências Administrações Públicas Corr	3,008,345					
02.08-Outras Despesas	100,000	433,300	2,228,170	80,000	169,310	
02.08.01-Seguros	100,000	406,000	2,228,170	80,000	169,310	
02.08.07-Outras Despesas Residual		27,300				
03-Activos E Passivos	30,000			1,000,000	500,000	
03.01-Activos Não Financeiros	30,000			1,000,000	500,000	
03.01.01-Activos Fixos	30,000			1,000,000	500,000	
03.01.01.01.06.01-Outras Construções - Aquisições	10,000					
03.01.01.02.03.01-Equipamento Administrativo - Aquisições	10,000			1,000,000	500,000	
03.01.01.02.04.01-Outra Maquinaria E Equipamento - Aquisições	10,000					



2226003 002103

Mapa V - Despesas dos Fundos e Serviços Autônomos Segundo as Classificações Económica e Organica

GOV - Ministério Da Administração Interna

	Mai - Polícia Nacional
Total	2,017,263,989
02-Despesas	2,011,263,989
02.01-Despesas com pessoal	1,731,260,040
02.01.01-Remunerações certas e permanentes	1,633,883,187
02.01.01.01.02-Pessoal Do Quadro	1,274,787,282
02.01.01.01.03-Pessoal Contratado	8,550,576
02.01.01.01.04-Pessoal Em Regime De Avença	200,000
02.01.01.02.02-Subsídios Permanentes	236,456,933
02.01.01.02.04-Gratificações Eventuais	330,000
02.01.01.02.06-Alimentação E Alojamento	23,855,808
02.01.01.02.07-Formação	17,195,168
02.01.01.02.08-Subsídio De Instalação	4,800,000
02.01.01.03.02-Recrutamentos E Nomeações	51,309,617
02.01.01.03.03-Progressões	7,061,800
02.01.01.03.05-Regressos	1,071,158
02.01.01.03.06-Promoções	8,264,845
02.01.02-Segurança Social	97,376,853
02.01.02.01.01-Contribuições Para A Segurança Social	84,189,801
02.01.02.01.03-Abono De Família	3,500,000
02.01.02.01.04-Seguros De Acidentes No Trabalho	9,687,052
02.02-Aquisição de bens e	271,703,949
02.02.01-Aquisição de bens	181,813,756
02.02.01.00.04-Roupa Vestuário E Calçado	67,890,599
02.02.01.00.05-Material De Escritório	6,700,000
02.02.01.00.07-Munições Explosivos E Outro Mat Militar	2,500,000
02.02.01.00.09-Material De Transporte - Peças	17,000,000

	Mai - Polícia Nacional
02.02.01.01.02-Combustíveis E Lubrificantes	76,392,976
02.02.01.01.03-Material De Limpeza, Higiene E Conforto	1,583,117
02.02.01.01.04-Material De Conservação E Reparação	2,000,000
02.02.01.09.09-Outros Bens	7,747,064
02.02.02-Aquisição De Serviços	89,890,193
02.02.02.00.01-Rendas E Alugueres	11,501,040
02.02.02.00.02-Conservação E Reparação De Bens	8,607,286
02.02.02.00.03-Comunicações	19,317,096
02.02.02.00.05-Água	5,358,026
02.02.02.00.06-Energia Eléctrica	17,986,185
02.02.02.00.07-Publicidade E Propaganda	4,500,000
02.02.02.00.08-Representação Dos Serviços	150,000
02.02.02.00.09-Deslocação E Estadas	9,400,000
02.02.02.01.02-Honorários	2,612,964
02.02.02.01.03.01-Assistência Técnica - Residentes	1,700,000
02.02.02.09.09-Outros Serviços	8,757,596
02.08-Outras Despesas	8,300,000
02.08.01-Seguros	7,800,000
02.08.07-Outras Despesas Residual	500,000
03-Activos E Passivos	6,000,000
03.01-Activos Não Financeiros	6,000,000
03.01.01-Activos Fixos	6,000,000
03.01.01.02.03.01-Equipamento Administrativo - Aquisições	4,146,969
03.01.01.02.04.01-Outra Maquinaria E Equipamento - Aquisições	1,853,031



2226003 002103

Mapa V - Despesas dos Fundos e Serviços Autônomos Segundo as Classificações Económica e Organica

GOV - Ministério Dos Negocios Estrangeiros e Comunidades

	MNEC - Fundo Autónomo De Solidariedade
Total	43,387,657
02-Despesas	43,387,657
02.01-Despesas com pessoal	1,425,000
02.01.01-Remunerações certas e permanentes	1,425,000
02.01.01.02.04-Gratificações Eventuais	1,425,000
02.02-Aquisição de bens e	1,615,000
02.02.02-Aquisição De Serviços	1,615,000
02.02.02.00.09-Deslocação E Estadas	800,000
02.02.02.01.03.01-Assistência Técnica - Residentes	165,000
02.02.02.09.09-Outros Serviços	650,000
02.06-Transferências	36,747,657
02.06.03-Administrações Públicas	36,747,657
02.06.03.01.09-Outras Transferências Administrações Públicas Corr	3,000,000
02.06.03.02.09-Outras Transferencias A Administração Pública De Capital	33,747,657
02.07-Benefícios Sociais	3,000,000
02.07.02-Benefícios de assistência social	3,000,000
02.07.02.01.09-Outros Benefícios Sociais Em Numerário	3,000,000
02.08-Outras Despesas	600,000
02.08.07-Outras Despesas Residual	600,000



2226003 002103

Mapa V - Despesas dos Fundos e Serviços Autônomos Segundo as Classificações Económica e Organica

GOV - Ministério Da Defesa

	Forças Armadas
Total	808,242,792
02-Despesas	808,242,792
02.01-Despesas com pessoal	618,497,787
02.01.01-Remunerações certas e permanentes	584,916,439
02.01.01.01-Pessoal Dos Quadros Especiais	2,647,049
02.01.01.01.02-Pessoal Do Quadro	420,788,910
02.01.01.01.03-Pessoal Contratado	1,231,104
02.01.01.02.01-Gratificações Permanentes	650,905
02.01.01.02.02-Subsídios Permanentes	1,111,680
02.01.01.02.03-Despesas De Representação	400,000
02.01.01.02.04-Gratificações Eventuais	650,905
02.01.01.02.06-Alimentação E Alojamento	147,669,096
02.01.01.02.07-Formação	6,500,000
02.01.01.02.08-Subsídio De Instalação	60,000
02.01.01.03.03-Progressões	1,455,111
02.01.01.03.06-Promoções	1,751,679
02.01.02-Segurança Social	33,581,348
02.01.02.01.01-Contribuições Para A Segurança Social	27,831,348
02.01.02.01.02-Encargos Com A Saúde	3,250,000
02.01.02.01.03-Abono De Família	1,500,000
02.01.02.01.09-Encargos Diversos De Segurança Social	1,000,000
02.02-Aquisição de bens e	94,330,000
02.02.01-Aquisição de bens	32,882,000
02.02.01.00.04-Roupa Vestuário E Calçado	18,000,000
02.02.01.00.05-Material De Escritório	1,011,000
02.02.01.00.07-Munições	1,775,000

	Forças Armadas
Explosivos E Outro Mat Militar	
02.02.01.00.09-Material De Transporte - Peças	820,000
02.02.01.01.02-Combustíveis E Lubrificantes	8,055,000
02.02.01.09.09-Outros Bens	3,221,000
02.02.02-Aquisição De Serviços	61,448,000
02.02.02.00.02-Conservação E Reparação De Bens	37,458,091
02.02.02.00.03-Comunicações	2,548,000
02.02.02.00.05-Água	5,506,500
02.02.02.00.06-Energia Eléctrica	8,100,000
02.02.02.00.08-Representação Dos Serviços	418,500
02.02.02.00.09-Deslocação E Estadas	3,436,909
02.02.02.01.01-Limpeza Higiene E Conforto	1,650,000
02.02.02.01.03.01-Assistência Técnica - Residentes	600,000
02.02.02.09.09-Outros Serviços	1,730,000
02.06-Transferências	900,000
02.06.02-Organismos internacionais	900,000
02.06.02.01.01-Quotas A Organismos Internacionais Correntes	900,000
02.07-Benefícios Sociais	60,431,405
02.07.01-Benefícios sociais	60,431,405
02.07.01.01.04-Pensões de reserva	60,431,405
02.08-Outras Despesas	34,083,600
02.08.01-Seguros	16,880,000
02.08.07-Outras Despesas Residual	17,203,600




Mapa V - Despesas dos Fundos e Serviços Autónomos Segundo as Classificações Económica e Organica

GOV - Ministério Da Justiça E Trabalho

	MJT - Policia Judiciária	MJT - Comissão De Coordenação E Combate À Droga	Cofre Geral De Justiça
Total	273,644,030	17,698,664	420,000,000
02-Despesas	273,644,030	17,698,664	410,000,000
02.01-Despesas com pessoal	240,019,124	7,700,000	312,086,091
02.01.01-Remunerações certas e permanentes	224,260,910	7,574,972	288,189,876
02.01.01.01.02-Pessoal Do Quadro	133,834,436	6,901,467	
02.01.01.01.03-Pessoal Contratado	6,875,957	593,505	159,308,104
02.01.01.02.01-Gratificações Permanentes	240,000		49,443,658
02.01.01.02.02-Subsídios Permanentes	49,592,648		74,097,171
02.01.01.02.03-Despesas De Representação	445,855		
02.01.01.02.04-Gratificações Eventuais			1,452,876
02.01.01.02.05-Horas Extraordinárias	60,000	80,000	
02.01.01.02.06-Alimentação E Alojamento	30,000		
02.01.01.02.07-Formação	800,000		300,000
02.01.01.02.08-Subsídio De Instalação	50,000		400,000
02.01.01.02.09-Outros Suplementos E Abonos	27,257,651		3,188,067
02.01.01.03.02-Recrutamentos E Nomeações	2,712,413		
02.01.01.03.05-Regressos	2,361,950		
02.01.02-Segurança Social	15,758,214	125,028	23,896,215
02.01.02.01.01-Contribuições Para A Segurança Social	10,448,214	89,028	23,896,215
02.01.02.01.03-Abono De Família	1,062,000	36,000	
02.01.02.01.04-Seguros De Acidentes No Trabalho	4,248,000		
02.02-Aquisição de bens e	33,090,353	7,198,664	91,437,344
02.02.01-Aquisição de bens	12,130,690	4,260,000	26,724,000
02.02.01.00.02-Medicamentos	180,000		130,000
02.02.01.00.03-Produtos Alimentares		2,310,000	600,000
02.02.01.00.04-Roupa Vestuário	500,000	200,000	

	MJT - Policia Judiciária	MJT - Comissão De Coordenação E Combate À Droga	Cofre Geral De Justiça
E Calçado			
02.02.01.00.05-Material De Escritório	1,000,000	350,000	12,430,000
02.02.01.00.06-Material De Consumo Clínico	150,690		
02.02.01.00.07-Munições Explosivos E Outro Mat Militar	1,000,000		
02.02.01.00.09-Material De Transporte - Peças	1,500,000	200,000	600,000
02.02.01.01.00-Livros E Documentação Técnica	100,000		
02.02.01.01.01-Artigos Honoríficos E De Decoração			
02.02.01.01.02-Combustíveis E Lubrificantes	6,500,000	1,000,000	9,674,000
02.02.01.01.03-Material De Limpeza, Higiene E Conforto	300,000		3,040,000
02.02.01.01.04-Material De Conservação E Reparação	200,000		250,000
02.02.01.09.09-Outros Bens	600,000	200,000	
02.02.02-Aquisição De Serviços	20,959,663	2,938,664	64,713,344
02.02.02.00.01-Rendas E Alugueres	1,380,000		13,262,664
02.02.02.00.02-Conservação E Reparação De Bens	1,200,000	300,000	550,000
02.02.02.00.03-Comunicações	2,400,000	8,400	805,000
02.02.02.00.05-Água	1,000,000	198,000	1,670,000
02.02.02.00.06-Energia Eléctrica	4,500,000	600,000	2,340,000
02.02.02.00.07-Publicidade E Propaganda	80,000		
02.02.02.00.08-Representação Dos Serviços	500,000		150,000
02.02.02.00.09-Deslocação E Estadas	5,100,000	150,000	4,600,000
02.02.02.01.00-Vigilância E Segurança	396,474		9,406,080
02.02.02.01.01-Limpeza Higiene E Conforto	2,242,500	388,664	8,079,600
02.02.02.01.02-Honorários	862,000		
02.02.02.01.03.01-Assistência Técnica - Residentes		200,000	600,000
02.02.02.09.09-Outros Serviços	1,298,689	1,093,600	23,250,000
02.06-Transferências			1,400,000
02.06.03-Administrações Públicas			1,400,000
02.06.03.01.09-Outras Transferências Administrações Públicas Corr			1,400,000
02.08-Outras Despesas	534,553	2,800,000	5,076,565
02.08.01-Seguros	534,553	100,000	5,076,565
02.08.04-Organizações Não Governamentais		1,250,000	
02.08.07-Outras Despesas Residual		1,450,000	
03-Activos E Passivos			10,000,000
03.01-Activos Não Financeiros			10,000,000
03.01.01-Activos Fixos			10,000,000
03.01.01.02.04.01-Outra Maquinaria E Equipamento - Aquisições			10,000,000



2226003 002103

Mapa V - Despesas dos Fundos e Serviços Autônomos Segundo as Classificações Económica e Organica

GOV - Ministério Da Educação

	ME- Fundação Caboverdiana De Acção Social E Escolar	ME - Universidade De Cabo Verde	ME - Instituto Universitário De Educação
Total	758,336,634	795,400,952	141,702,931
02-Despesas	758,336,634	795,400,952	141,202,931
02.01-Despesas com pessoal	126,833,787	687,227,050	121,508,100
02.01.01-Remunerações certas e permanentes	120,847,619	640,319,224	120,578,100
02.01.01.01.02-Pessoal Do Quadro	14,002,695	302,198,826	86,000,000
02.01.01.01.03-Pessoal Contratado	100,248,558	302,301,451	13,045,953
02.01.01.02.01-Gratificações Permanentes	6,409,363	18,530,671	
02.01.01.02.02-Subsídios Permanentes		457,204	1,000,000
02.01.01.02.03-Despesas De Representação		551,224	800,000
02.01.01.02.04-Gratificações Eventuais		2,600,000	
02.01.01.02.05-Horas Extraordinárias	187,003	13,199,848	14,000,000
02.01.01.02.07-Formação		480,000	1,000,000
02.01.01.02.09-Outros Suplementos E Abonos			1,012,147
02.01.01.03.03-Progressões			890,000
02.01.01.03.04-Reclassificações			800,000
02.01.01.03.05-Regressos			1,230,000
02.01.01.03.06-Promoções			800,000
02.01.02-Segurança Social	5,986,168	46,907,826	930,000
02.01.02.01.01-Contribuições Para A Segurança Social	4,061,928	46,812,226	850,000
02.01.02.01.03-Abono De Família	24,240	95,600	80,000
02.01.02.01.04-Seguros De Acidentes No Trabalho	1,900,000		
02.02-Aquisição de bens e	139,994,812	106,735,081	19,298,000
02.02.01-Aquisição de bens	112,297,659	25,655,513	2,260,000
02.02.01.00.01-Matérias Primas E Subsidiárias		1,793,876	
02.02.01.00.05-Material De Escritório	1,112,620	5,603,934	700,000
02.02.01.00.09-Material De Transporte - Peças	300,000	580,000	
02.02.01.01.00-Livros E	90,000,000	6,000,000	160,000

	ME- Fundação Caboverdiana De Acção Social E Escolar	ME - Universidade De Cabo Verde	ME - Instituto Universitário De Educação
Documentação Técnica			
02.02.01.01.02-Combustíveis E Lubrificantes	19,955,039	3,696,670	500,000
02.02.01.01.03-Material De Limpeza, Higiene E Conforto	800,000	4,074,720	300,000
02.02.01.01.04-Material De Conservação E Reparação		1,985,000	600,000
02.02.01.09.09-Outros Bens	130,000	1,921,313	
02.02.02-Aquisição De Serviços	27,697,153	81,079,568	17,038,000
02.02.02.00.01-Rendas E Alugueres	1,920,000	2,597,437	2,340,000
02.02.02.00.02-Conservação E Reparação De Bens	1,700,000	7,012,840	300,000
02.02.02.00.03-Comunicações	3,200,000	4,890,264	1,600,000
02.02.02.00.04-Transportes	8,407,357	900,000	
02.02.02.00.05-Água	1,109,792	4,552,160	2,000,000
02.02.02.00.06-Energia Eléctrica	2,300,000	17,553,893	2,100,000
02.02.02.00.07-Publicidade E Propaganda		1,650,000	600,000
02.02.02.00.08-Representação Dos Serviços	200,000	900,000	
02.02.02.00.09-Deslocação E Estadas	2,922,000	7,955,534	1,000,000
02.02.02.01.00-Vigilância E Segurança	3,580,117	12,067,553	2,498,000
02.02.02.01.01-Limpeza Higiene E Conforto		7,050,146	1,000,000
02.02.02.01.03.01-Assistência Técnica - Residentes	240,000	5,194,000	3,000,000
02.02.02.09.09-Outros Serviços	2,117,887	8,755,741	600,000
02.06-Transferências		1,000,000	
02.06.02-Organismos internacionais		1,000,000	
02.06.02.01.09-Outros Organismos Internacionais - Correntes		1,000,000	
02.08-Outras Despesas	491,508,035	438,821	396,831
02.08.01-Seguros	633,730	438,821	396,831
02.08.02-Outras Despesas	469,504,966		
02.08.02.01.02-Bolsas De Estudo E Outros Benefícios Educacionais	469,504,966		
02.08.07-Outras Despesas Residual	21,369,339		
03-Activos E Passivos			500,000
03.01-Activos Não Financeiros			500,000
03.01.01-Activos Fixos			500,000
03.01.01.02.03.01-Equipamento Administrativo - Aquisições			500,000



2226003 002103

Mapa V - Despesas dos Fundos e Serviços Autônomos Segundo as Classificações Económica e Organica

GOV - Ministerio Da Familia E Da Inclusao Social

	MFIS - Instituto Caboverdiano para Igualdade e Equidade do Género	MFIS - Instituto Caboverdiano Da Criança e do Adolescente
Total	19,060,170	60,504,517
02-Despesas	19,060,170	60,504,517
02.01-Despesas com pessoal	11,540,040	33,338,790
02.01.01-Remunerações certas e permanentes	10,158,148	29,241,460
02.01.01.01.02-Pessoal Do Quadro	6,976,572	9,657,824
02.01.01.01.03-Pessoal Contratado		15,938,338
02.01.01.01.04-Pessoal Em Regime De Avença		845,370
02.01.01.02.01-Gratificações Permanentes		1,064,334
02.01.01.02.02-Subsídios Permanentes	125,845	51,300
02.01.01.02.05-Horas Extraordinárias	131,158	150,000
02.01.01.02.09-Outros Suplementos E Abonos	910,041	
02.01.01.03.04-Reclassificações		660,294
02.01.01.03.05-Regressos	1,843,902	874,000
02.01.01.03.06-Promoções	170,630	
02.01.02-Segurança Social	1,381,892	4,097,330
02.01.02.01.01-Contribuições Para A Segurança Social	1,350,661	4,097,330
02.01.02.01.04-Seguros De Acidentes No Trabalho	31,231	
02.02-Aquisição de bens e	6,560,130	22,483,727
02.02.01-Aquisição de bens	780,000	13,450,921
02.02.01.00.02-Medicamentos		155,000
02.02.01.00.03-Produtos Alimentares		5,844,921
02.02.01.00.04-Roupa Vestuário E Calçado		2,050,000
02.02.01.00.05-Material De Escritório	200,000	620,000
02.02.01.00.09-Material De Transporte - Peças		650,000
02.02.01.01.02-Combustíveis E Lubrificantes	500,000	1,734,000
02.02.01.01.03-Material De	80,000	790,000

	Caboverdiano para Igualdade e Equidade do Género	Caboverdiano Da Criança e do Adolescente
Limpeza, Higiene E Conforto		632,000
02.02.01.01.04-Material De Conservação E Reparação		975,000
02.02.01.09.09-Outros Bens		975,000
02.02.02-Aquisição De Serviços	5,780,130	9,032,806
02.02.02.00.01-Rendas E Alugueres		3,387,000
02.02.02.00.02-Conservação E Reparação De Bens	100,000	530,000
02.02.02.00.03-Comunicações	841,784	1,108,600
02.02.02.00.05-Água	210,000	669,500
02.02.02.00.06-Energia Eléctrica	697,080	1,322,000
02.02.02.00.07-Publicidade E Propaganda	565,606	
02.02.02.00.09-Deslocação E Estadas	250,000	150,000
02.02.02.01.00-Vigilância E Segurança	1,020,000	
02.02.02.01.01-Limpeza Higiene E Conforto		36,000
02.02.02.01.03.01-Assistência Técnica - Residentes	1,895,660	
02.02.02.09.09-Outros Serviços	200,000	1,829,706
02.06-Transferências		3,500,000
02.06.03-Administrações Públicas		3,500,000
02.06.03.01.09-Outras Transferências Administrações Públicas Corr		3,500,000
02.07-Benefícios Sociais		360,000
02.07.01-Benefícios sociais		210,000
02.07.01.02-Benefícios sociais em espécie		210,000
02.07.02-Benefícios de assistência social		150,000
02.07.02.02-Benefícios Sociais Em Espécie		150,000
02.08-Outras Despesas	960,000	822,000
02.08.01-Seguros		272,000
02.08.02-Outras Despesas		550,000
02.08.02.01.02-Bolsas De Estudo E Outros Benefícios Educacionais		550,000
02.08.04-Organizações Não Governamentais	960,000	



2226003 002103

Mapa V - Despesas dos Fundos e Serviços Autônomos Segundo as Classificações Económica e Organica

GOV - Ministerio Da Cultura e das Industrias Criativas

	MCIC - Arquivo Histórico Nacional	MCIC - Instituto Da Biblioteca Nacional E Do Livro	MCIC - Instituto De Investigação E Património Cultural	MCIC - Fundo Autonomo Da Cultura
Total	37,008,426	28,620,465	55,578,137	6,412,000
02-Despesas	37,008,426	28,620,465	55,406,937	6,412,000
02.01-Despesas com pessoal	28,935,872	19,413,516	47,476,718	5,307,000
02.01.01-Remunerações certas e permanentes	24,946,200	18,819,528	47,050,414	4,560,000
02.01.01.01.02-Pessoal Do Quadro	24,827,200	14,749,056	39,514,779	
02.01.01.01.03-Pessoal Contratado		3,703,920	4,104,240	4,560,000
02.01.01.02.05-Horas Extraordinárias	119,000	366,552	140,000	
02.01.01.03.03-Progressões			1,276,608	
02.01.01.03.05-Regressos			1,376,507	
02.01.01.03.06-Promoções			638,280	
02.01.02-Segurança Social	3,989,672	593,988	426,304	747,000
02.01.02.01.01-Contribuições Para A Segurança Social	3,859,672	555,588	335,104	747,000
02.01.02.01.03-Abono De Família		38,400	91,200	
02.01.02.01.04-Seguros De Acidentes No Trabalho	130,000			
02.02-Aquisição de bens e	8,072,554	9,006,949	7,853,048	1,105,000
02.02.01-Aquisição de bens	1,199,079	1,040,000	1,176,450	241,000
02.02.01.00.01-Matérias Primas E Subsidiárias	120,000			
02.02.01.00.05-Material De Escritório	419,079	100,000	134,000	60,000
02.02.01.00.09-Material De Transporte - Peças		270,000	150,000	
02.02.01.01.00-Livros E Documentação Técnica	120,000			
02.02.01.01.01-Artigos Honoríficos E De Decoração		30,000		
02.02.01.01.02-Combustíveis E Lubrificantes	420,000	400,000	632,000	11,000
02.02.01.01.03-Material De Limpeza, Higiene E Conforto		70,000	150,450	50,000
02.02.01.01.04-Material De Conservação E Reparação		20,000	50,000	120,000
02.02.01.09.09-Outros Bens	120,000	150,000	60,000	
02.02.02-Aquisição De Serviços	6,873,475	7,966,949	6,676,598	864,000
02.02.02.00.01-Rendas E	120,000			

	MCIC - Arquivo Histórico Nacional	MCIC - Instituto Da Biblioteca Nacional E Do Livro	MCIC - Instituto De Investigação E Património Cultural	MCIC - Fundo Autonomo Da Cultura
Alugueres				
02.02.02.00.02-Conservação E Reparação De Bens	1,243,475	150,000	100,000	
02.02.02.00.03-Comunicações	648,000	500,000	1,025,000	120,000
02.02.02.00.05-Água	500,000	750,000	460,000	30,000
02.02.02.00.06-Energia Eléctrica	1,000,000	1,166,949	1,050,000	100,000
02.02.02.00.08-Representação Dos Serviços	120,000		40,000	
02.02.02.00.09-Deslocação E Estadas	864,000	400,000	600,000	200,000
02.02.02.01.00-Vigilância E Segurança	978,000	2,970,000	2,436,000	414,000
02.02.02.01.01-Limpeza Higiene E Conforto	690,000	650,000	369,000	
02.02.02.01.03.01-Assistência Técnica - Residentes	500,000	350,000	390,000	
02.02.02.09.09-Outros Serviços	210,000	1,030,000	206,598	
02.08-Outras Despesas		200,000	77,171	
02.08.01-Seguros		200,000	77,171	
03-Activos E Passivos			171,200	
03.01-Activos Não Financeiros			171,200	
03.01.01-Activos Fixos			171,200	
03.01.01.02.03.01-Equipamento Administrativo - Aquisições			171,200	

Mapa V - Despesas dos Fundos e Serviços Autónomos Segundo as Classificações Económica e Organica

GOV - Ministério Da Saúde e da Segurança Social

	MSSS - Hospital Central Agostinho Neto	MSSS - Hospital Central Baptista De Sousa	MSSS - Centro Nacional De Desenvolvimento Sanitário	MSSS - Regiao Sanitária Santiago Norte	MSSS - Hospital Regional Dr João Morais	MSSS - Hospital Do Sal	MSSS - Hospital Regional Fogo E Brava
Total	494,027,664	342,882,083	22,350,552	187,982,645	24,225,596	15,477,948	32,049,119
02-Despesas	494,027,664	336,632,083	22,350,552	187,007,645	23,625,596	15,477,948	32,049,119
02.01-Despesas com pessoal	148,642,510	111,417,620	14,515,420	42,743,361	8,057,822	12,797,948	14,567,519
02.01.01-Remunerações certas e permanentes	142,087,808	100,086,620	14,267,168	38,482,136	6,816,416	11,860,116	13,247,756
02.01.01.01.02-Pessoal Do Quadro			8,851,864				
02.01.01.01.03-Pessoal Contratado	136,037,808	75,874,720		36,166,749	5,648,416	11,410,116	
02.01.01.01.04-Pessoal Em Regime De Avença		313,200					
02.01.01.01.09-Pessoal Em Qualquer Outra Situação			600,000				
02.01.01.02.01-Gratificações Permanentes		3,504,000		288,000			
02.01.01.02.02-Subsídios Permanentes			977,300		333,000		
02.01.01.02.04-Gratificações Eventuais	6,000,000	17,525,680		180,000		150,000	
02.01.01.02.05-Horas Extraordinárias	50,000	382,800	200,000		35,000		300,000
02.01.01.02.06-Alimentação E Alojamento		2,486,220		680,000	500,000	100,000	900,000
02.01.01.02.07-Formação			200,000	932,085	300,000	200,000	1,700,000
02.01.01.02.09-Outros Suplementos E Abonos			3,438,004	235,302			10,347,756
02.01.02-Segurança Social	6,554,702	11,331,000	248,252	4,261,225	1,241,406	937,832	1,319,763
02.01.02.01.01-Contribuições Para A Segurança Social	5,419,222	11,331,000	218,252	4,261,225	1,241,406	937,832	1,271,363
02.01.02.01.03-Abono De Família	400,000		30,000				48,400
02.01.02.01.04-Seguros De Acidentes No Trabalho	735,480						
02.02-Aquisição de bens e	344,733,979	223,739,313	7,785,132	142,080,571	15,567,774	2,680,000	17,481,600
02.02.01-Aquisição de bens	268,235,878	173,719,353	2,146,000	110,943,687	8,718,390	1,350,000	11,450,000
02.02.01.00.02-Medicamentos	183,000,000	119,378,400		67,950,000	300,000	300,000	2,000,000
02.02.01.00.03-Produtos Alimentares	55,100,500	13,990,080		9,683,542	2,921,586		2,000,000
02.02.01.00.04-Roupa Vestuário E Calçado	3,000,000	3,827,400	150,000	1,574,840	515,272	100,000	650,000
02.02.01.00.05-Material De Escritório	3,000,000	3,360,000	500,000	3,066,210	1,106,395	200,000	1,000,000




2226003 002103

Mapa V - Despesas dos Fundos e Serviços Autónomos Segundo as Classificações Económica e Organica

GOV - Ministério Da Saúde e da Segurança Social

	MSSS - Hospital Central Agostinho Neto	MSSS - Hospital Central Baptista De Sousa	MSSS - Centro Nacional De Desenvolvimento Sanitário	MSSS - Regiao Sanitária Santiago Norte	MSSS - Hospital Regional Dr João Morais	MSSS - Hospital Do Sal	MSSS - Hospital Regional Fogo E Brava
02.02.01.00.06-Material De Consumo Clínico		22,043,137		5,663,526	150,000	150,000	700,000
02.02.01.00.09-Material De Transporte - Peças		1,300,000		2,348,026			450,000
02.02.01.01.00-Livros E Documentação Técnica				13,800			
02.02.01.01.01-Artigos Honoríficos E De Decoração				10,000			
02.02.01.01.02-Combustíveis E Lubrificantes	7,000,000	2,400,336	600,000	10,272,200	1,205,762		2,000,000
02.02.01.01.03-Material De Limpeza, Higiene E Conforto	6,372,880	4,920,000	142,000	3,853,568	974,424	200,000	1,150,000
02.02.01.01.04-Material De Conservação E Reparação	7,500,000		200,000	1,650,000	714,424		700,000
02.02.01.09.09-Outros Bens	3,262,498	2,500,000	554,000	4,857,975	830,527	400,000	800,000
02.02.02-Aquisição De Serviços	76,498,101	50,019,960	5,639,132	31,136,884	6,849,384	1,330,000	6,031,600
02.02.02.00.01-Rendas E Alugueres	3,000,000	1,300,000		128,890	445,000	150,000	
02.02.02.00.02-Conservação E Reparação De Bens	2,314,820	9,616,000	550,000	2,404,453	694,757	100,000	860,000
02.02.02.00.03-Comunicações	3,400,000	4,104,000	500,000	3,239,664	991,668	230,000	550,000
02.02.02.00.04-Transportes			36,000	300,000			
02.02.02.00.05-Água	9,728,290	4,200,000	450,000	4,848,680	266,000	200,000	550,000
02.02.02.00.06-Energia Eléctrica	41,182,111	20,004,000	1,000,000	9,159,654	900,000	400,000	2,671,600
02.02.02.00.07-Publicidade E Propaganda			550,000				
02.02.02.00.08-Representação Dos Serviços			50,000				
02.02.02.00.09-Deslocação E Estadas	2,500,000	2,160,000	500,000	2,891,242	1,346,638		400,000
02.02.02.01.00-Vigilância E Segurança		804,000	1,233,132				
02.02.02.01.01-Limpeza Higiene E Conforto	6,672,880	1,000,000	30,000	652,000	150,000		
02.02.02.01.02-Honorários			100,000	1,516,000			
02.02.02.01.03.01-Assistência Técnica - Residentes	3,000,000	3,614,800	400,000	1,435,268	171,723		300,000
02.02.02.01.03.02-Assistência Técnica - Não Residentes	2,500,000						
02.02.02.09.09-Outros Serviços	2,200,000	3,217,160	240,000	4,561,033	1,883,598	250,000	700,000
02.06-Transferências				2,183,713			
02.06.01-Para Governos Estrangeiros				1,605,811			
02.06.01.09.01-Outros Transferências Correntes				1,605,811			
02.06.03-Administrações Públicas				577,902			
02.06.03.01.09-Outras Transferências Administrações Públicas Corr				577,902			
02.08-Outras Despesas	651,175	1,475,150	50,000				
02.08.01-Seguros	651,175	1,475,150	50,000				
03-Activos E Passivos				975,000	600,000		
03.01-Activos Não Financeiros		6,250,000		975,000	600,000		
03.01.01-Activos Fixos		6,250,000		975,000	600,000		
03.01.01.02.02.01-Ferramentas E Utensílios - Aquisições		2,250,000					
03.01.01.02.03.01-Equipamento Administrativo - Aquisições		1,000,000		975,000	600,000		
03.01.01.02.04.01-Outra Maquinaria E Equipamento - Aquisições		3,000,000					



2226000 002103

Mapa V - Despesas dos Fundos e Serviços Autônomos Segundo as Classificações Económica e Organica

GOV - Ministério Da Agricultura e Ambiente

	MAA - Instituto Nacional De Investigação E Des. Agrário	MAA - Instituto Nacional De Meteorologia E Geofísica	MAA - Agencia Nacional De Agua E Saneamento
Total	59,755,000	145,075,413	115,244,455
02-Despesas	59,755,000	145,075,413	115,244,455
02.01-Despesas com pessoal	44,931,240	122,245,808	91,942,223
02.01.01-Remunerações certas e permanentes	38,346,926	107,524,209	79,667,752
02.01.01.01.02-Pessoal Do Quadro	37,163,820	67,100,657	54,475,740
02.01.01.01.03-Pessoal Contratado	596,006	26,873,552	
02.01.01.02.02-Subsídios Permanentes	138,000	9,500,000	504,612
02.01.01.02.03-Despesas De Representação	69,000		
02.01.01.02.04-Gratificações Eventuais	173,100		
02.01.01.02.05-Horas Extraordinárias	207,000	2,800,000	1,000,000
02.01.01.02.07-Formação		400,000	
02.01.01.02.09-Outros Suplementos E Abonos		850,000	
02.01.01.03.02-Recrutamentos E Nomeações			18,497,400
02.01.01.03.05-Regressos			5,190,000
02.01.02-Segurança Social	6,584,314	14,721,599	12,274,471
02.01.02.01.01-Contribuições Para A Segurança Social	5,574,573	14,150,207	11,724,471
02.01.02.01.04-Seguros De Acidentes No Trabalho	1,009,741	255,786	550,000
02.01.02.01.09-Encargos Diversos De Segurança Social		315,606	
02.02-Aquisição de bens e	11,576,760	22,449,605	22,502,232
02.02.01-Aquisição de bens	4,486,000	4,277,285	6,500,000
02.02.01.00.01-Matérias Primas E Subsidiárias	879,000		
02.02.01.00.03-Produtos Alimentares	941,000		
02.02.01.00.04-Roupa Vestuário E Calçado	180,000		
02.02.01.00.05-Material De Escritório	420,000	900,000	1,200,000
02.02.01.00.09-Material De		264,000	

	MAA - Instituto Nacional De Investigação E Des. Agrário	MAA - Instituto Nacional De Meteorologia E Geofísica	MAA - Agencia Nacional De Agua E Saneamento
Transporte - Peças			
02.02.01.01.02-Combustíveis E Lubrificantes	1,100,000	2,000,000	2,750,000
02.02.01.01.03-Material De Limpeza, Higiene E Conforto	420,000	200,000	600,000
02.02.01.01.04-Material De Conservação E Reparação		750,000	1,400,000
02.02.01.09-Outros Bens	546,000	163,285	550,000
02.02.02-Aquisição De Serviços	7,090,760	18,172,320	16,002,232
02.02.02.00.01-Rendas E Alugueres	300,000	120,000	990,000
02.02.02.00.02-Conservação E Reparação De Bens	1,042,000	900,000	1,062,232
02.02.02.00.03-Comunicações	1,053,060	2,550,000	2,500,000
02.02.02.00.04-Transportes		2,350,000	
02.02.02.00.05-Água	350,000	998,800	450,000
02.02.02.00.06-Energia Eléctrica	1,350,000	2,700,000	2,500,000
02.02.02.00.08-Representação Dos Serviços	120,000	500,000	500,000
02.02.02.00.09-Deslocação E Estadas	650,000	2,050,000	2,300,000
02.02.02.01.00-Vigilância E Segurança		1,700,000	2,900,000
02.02.02.01.01-Limpeza Higiene E Conforto		2,400,000	1,700,000
02.02.02.01.02-Honorários			750,000
02.02.02.01.03.01-Assistência Técnica - Residentes	512,500	850,000	
02.02.02.09.09-Outros Serviços	1,713,200	1,053,520	350,000
02.06-Transferências	1,431,200	60,000	
02.06.02-Organismos internacionais		60,000	
02.06.02.01.01-Quotas A Organismos Internacionais Correntes		60,000	
02.06.03-Administrações Públicas	1,431,200		
02.06.03.01.09-Outras Transferências Administrações Públicas Corr	1,431,200		
02.08-Outras Despesas	1,815,800	320,000	800,000
02.08.01-Seguros	978,500	100,000	800,000
02.08.02-Outras Despesas		220,000	
02.08.02.01.09-Id Outras Correntes		220,000	
02.08.07-Outras Despesas Residual	837,300		



2226003 002103

Mapa V - Despesas dos Fundos e Serviços Autônomos Segundo as Classificações Económica e Organica

GOV - Ministério Das Infraestruturas, do Ordenamento do Território e Habitação

	MIOTH - Instituto De Estradas	MIOTH - Instituto Nacional De Gestão Do Território	MIOTH - Fundo Autónomo De Manutenção Rodoviária
Total	35,406,251	80,547,815	11,042,559
02-Despesas	35,206,251	80,547,815	11,042,559
02.01-Despesas com pessoal	24,460,283	57,921,415	4,489,450
02.01.01-Remunerações certas e permanentes	21,388,884	50,985,718	4,272,244
02.01.01.01.02-Pessoal Do Quadro	17,576,670	8,695,992	2,479,260
02.01.01.01.03-Pessoal Contratado		29,167,800	869,384
02.01.01.01.04-Pessoal Em Regime De Avença		756,000	
02.01.01.02.01-Gratificações Permanentes			600,000
02.01.01.02.02-Subsídios Permanentes	3,100,671	420,000	90,000
02.01.01.02.04-Gratificações Eventuais		4,077,032	
02.01.01.02.05-Horas Extraordinárias		450,000	20,000
02.01.01.02.07-Formação	339,543	1,250,000	
02.01.01.02.09-Outros Suplementos E Abonos	372,000		213,600
02.01.01.03.02-Recrutamentos E Nomeações		2,683,200	
02.01.01.03.05-Regressos		2,408,200	
02.01.01.03.06-Promoções		1,077,494	
02.01.02-Segurança Social	3,071,399	6,935,697	217,206
02.01.02.01.01-Contribuições Para A Segurança Social	3,042,251	6,823,297	193,446
02.01.02.01.03-Abono De Família		12,400	
02.01.02.01.04-Seguros De Acidentes No Trabalho	29,148	100,000	23,760
02.02-Aquisição de bens e	10,416,971	22,376,400	5,704,853
02.02.01-Aquisição de bens	1,520,000	1,874,000	300,853
02.02.01.00.02-Medicamentos		24,000	
02.02.01.00.05-Material De Escritório	300,000	400,000	100,000
02.02.01.00.09-Material De Transporte - Peças	200,000	300,000	
02.02.01.01.00-Livros E Documentação Técnica		50,000	

	MIOTH - Instituto De Estradas	MIOTH - Instituto Nacional De Gestão Do Território	MIOTH - Fundo Autónomo De Manutenção Rodoviária
02.02.01.01.02-Combustíveis E Lubrificantes	700,000	500,000	150,000
02.02.01.01.03-Material De Limpeza, Higiene E Conforto		200,000	20,000
02.02.01.01.04-Material De Conservação E Reparação	120,000	200,000	30,853
02.02.01.09.09-Outros Bens	200,000	200,000	
02.02.02-Aquisição De Serviços	8,896,971	20,502,400	5,404,000
02.02.02.00.01-Rendas E Alugueres		400,000	516,000
02.02.02.00.02-Conservação E Reparação De Bens	750,000	400,000	200,000
02.02.02.00.03-Comunicações	1,400,000	600,000	150,000
02.02.02.00.04-Transportes		100,000	
02.02.02.00.05-Água	350,000	360,000	50,000
02.02.02.00.06-Energia Eléctrica	450,000	2,100,000	168,000
02.02.02.00.07-Publicidade E Propaganda		1,000,000	1,200,000
02.02.02.00.08-Representação Dos Serviços	250,000	300,000	190,000
02.02.02.00.09-Deslocação E Estadas	2,500,000	3,000,000	1,000,000
02.02.02.01.00-Vigilância E Segurança	492,770	1,200,000	
02.02.02.01.01-Limpeza Higiene E Conforto	463,808	1,100,000	30,000
02.02.02.01.02-Honorários	350,000		
02.02.02.01.03.01-Assistência Técnica - Residentes	1,390,393	3,442,400	1,800,000
02.02.02.09.09-Outros Serviços	500,000	6,500,000	100,000
02.06-Transferências			408,000
02.06.02-Organismos internacionais			408,000
02.06.02.01.01-Quotas A Organismos Internacionais Correntes			408,000
02.08-Outras Despesas	328,997	250,000	440,256
02.08.01-Seguros	128,997	250,000	20,000
02.08.02-Outras Despesas	200,000		
02.08.02.01.09-Id Outras Correntes	200,000		
02.08.06-Indemnizações			420,256
03-Activos E Passivos	200,000		
03.01-Activos Não Financeiros	200,000		
03.01.01-Activos Fixos	200,000		
03.01.01.02.03.01-Equipamento Administrativo - Aquisições	200,000		

Mapa V - Despesas dos Fundos e Serviços Autônomos Segundo as Classificações Económicas e Orgânicas


	Total FSA
Total	7,757,682,191
02-Despesas	7,731,455,991
02.01-Despesas com pessoal	5,135,634,961
02.01.01-Remunerações certas e	4,776,330,256
02.01.01.01.01-Pessoal Dos Quadros Especiais	2,647,049
02.01.01.01.02-Pessoal Do Quadro	2,668,467,680
02.01.01.01.03-Pessoal Contratado	1,147,531,936
02.01.01.01.04-Pessoal Em Regime De Avença	8,556,455
02.01.01.01.09-Pessoal Em Qualquer Outra Situação	600,000
02.01.01.02.01-Gratificações Permanentes	85,050,931
02.01.01.02.02-Subsídios Permanentes	392,829,895
02.01.01.02.03-Despesas De Representação	2,266,079
02.01.01.02.04-Gratificações Eventuais	39,979,975
02.01.01.02.05-Horas Extraordinárias	35,806,764
02.01.01.02.06-Alimentação E Alojamento	176,221,124
02.01.01.02.07-Formação	32,896,796
02.01.01.02.08-Subsídio De Instalação	5,310,000
02.01.01.02.09-Outros Suplementos E Abonos	54,266,911
02.01.01.03.02-Recrutamentos E Nomeações	78,781,487
02.01.01.03.03-Progressões	11,277,800
02.01.01.03.04-Reclassificações	3,640,729
02.01.01.03.05-Reingressos	17,495,717
02.01.01.03.06-Promoções	12,702,928
02.01.02-Segurança Social	359,304,705
02.01.02.01.01-Contribuições Para A Segurança Social	328,216,263

	Total FSA
02.01.02.01.02-Encargos Com A Saúde	3,250,000
02.01.02.01.03-Abono De Família	6,930,240
02.01.02.01.04-Seguros De Acidentes No Trabalho	19,592,596
02.01.02.01.09-Encargos Diversos De Segurança Social	1,315,606
02.02-Aquisição de bens e serviços	1,836,481,770
02.02.01-Aquisição de bens	1,029,882,445
02.02.01.00.01-Matérias Primas E Subsidiárias	3,292,876
02.02.01.00.02-Medicamentos	373,427,400
02.02.01.00.03-Produtos Alimentares	93,391,629
02.02.01.00.04-Roupa Vestuário E Calçado	98,638,111
02.02.01.00.05-Material De Escritório	51,298,788
02.02.01.00.06-Material De Consumo Clínico	28,857,353
02.02.01.00.07-Munições Explosivos E Outro Mat Militar	5,275,000
02.02.01.00.09-Material De Transporte - Peças	27,267,026
02.02.01.01.00-Livros E Documentação Técnica	96,596,300
02.02.01.01.01-Artigos Honoríficos E De Decoração	190,000
02.02.01.01.02-Combustíveis E Lubrificantes	167,269,983
02.02.01.01.03-Material De Limpeza, Higiene E Conforto	31,786,790
02.02.01.01.04-Material De Conservação E Reparação	20,002,277
02.02.01.09.09-Outros Bens	32,588,912
02.02.02-Aquisição De Serviços	806,599,325



2226003 002103

Mapa V - Despesas dos Fundos e Serviços Autónomos Segundo as Classificações Económicas e Orgânicas



	Total FSA
02-Despesas	
02.02-Aquisição de bens e serviços	
02.02.02.00.01-Rendas E Alugueres	67,708,031
02.02.02.00.02-Conservação E Reparação De Bens	85,847,262
02.02.02.00.03-Comunicações	71,710,109
02.02.02.00.04-Transportes	12,270,857
02.02.02.00.05-Água	51,751,501
02.02.02.00.06-Energia Eléctrica	163,676,826
02.02.02.00.07-Publicidade E Propaganda	14,868,680
02.02.02.00.08-Representação Dos Serviços	5,718,500
02.02.02.00.09-Deslocação E Estadas	72,907,390
02.02.02.01.00-Vigilância E Segurança	54,796,103
02.02.02.01.01-Limpeza Higiene E Conforto	39,282,598
02.02.02.01.02-Honorários	7,810,964
02.02.02.01.03.01-Assistência Técnica - Residentes	67,027,259
02.02.02.01.03.02-Assistência Técnica - Não Residentes	5,050,000
02.02.02.09.09-Outros Serviços	86,173,245
02.05-Subsídios	82,408,300
02.05.02-A Empresas Privadas	82,408,300
02.05.02.01-Subsídios A Empresas Privadas Não Financeiras	82,408,300
02.06-Transferências	55,933,915
02.06.01-Para Governos	6,630,811
02.06.01.09.01-Outros Transferências Correntes	6,630,811
02.06.02-Organismos	2,638,000
02.06.02.01.01-Quotas A Organismos Internacionais	1,638,000

	Total FSA
02.06-Transferências	
Correntes	
02.06.02.01.09-Outros Organismos Internacionais - Correntes	1,000,000
02.06.03-Administrações	46,665,104
02.06.03.01.09-Outras Transferências Administrações Públicas Corr	12,917,447
02.06.03.02.09-Outras Transferencias A Administração Pública De Capital	33,747,657
02.07-Benefícios Sociais	63,791,405
02.07.01-Benefícios sociais	60,641,405
02.07.01.01.04-Pensões de reserva	60,431,405
02.07.01.02-Benefícios sociais em espécie	210,000
02.07.02-Benefícios de	3,150,000
02.07.02.01.09-Outros Benefícios Sociais Em Numerário	3,000,000
02.07.02.02-Benefícios Sociais Em Espécie	150,000
02.08-Outras Despesas	557,205,640
02.08.01-Seguros	41,098,519
02.08.01-Seguros	41,098,519
02.08.02-Outras Despesas	470,474,966
02.08.02.01.02-Bolsas De Estudo E Outros Benefícios Educacionais	470,054,966
02.08.02.01.09-Id Outras Correntes	420,000
02.08.04-Organizações Não	2,210,000
02.08.04-Organizações Não Governamentais	2,210,000
02.08.06-Indemnizações	1,434,616
02.08.06-Indemnizações	1,434,616
02.08.07-Outras Despesas	41,987,539
02.08.07-Outras Despesas Residual	41,987,539
03-Activos E Passivos	26,226,200
03.01-Activos Não Financeiros	26,226,200
03.01.01-Activos Fixos	26,226,200
03.01.01.01.06.01-Outras Construções - Aquisições	10,000
03.01.01.02.02.01-Ferramentas E Utensílios - Aquisições	2,250,000
03.01.01.02.03.01-Equipamento Administrativo - Aquisições	9,103,169
03.01.01.02.04.01-Outra Maquinaria E Equipamento - Aquisições	14,863,031

Mapa VI - Despesas dos Fundos e Serviços Autónomos segundo a Classificação Funcional

	TOTAL
Total	7,757,682,191
Assuntos económicos	391,143,169
Agricultura silvicultura pesca e caça	49,776,417
Outros não especificados	204,009,642
Transportes	137,357,110
Defesa	808,242,792
Defesa militar	808,242,792
Educação	1,780,390,910
Ensino não especificado (sem grau definido)	34,465,426
Ensino universitário	902,638,457
Outros não especificados	84,950,393
Serviços auxiliares á educação	758,336,634
Habitação e desenvolvimento urbanístico	80,547,815
Outros não especificados	80,547,815
Protecção ambiental	260,319,868
Gestão de esgotos e águas	115,244,455
ID - protecção ambiental	145,075,413
Saúde	1,118,995,607
Outros não especificados	22,350,552
Serviços de saúde pública	195,698,075
Serviços hospitalares	900,946,980
Segurança e ordem pública	2,710,908,019
Outros não especificados	273,644,030
Serviços policiais	2,017,263,989
Tribunais	420,000,000
Serviços Públicos Gerais	346,769,973
Protecção social	3,739,317
Serviços gerais	163,453,354
Órgãos Executivos E Legislativos Administra	179,577,302
Serviços culturais recreativos e religioso	127,619,028
Serviços culturais	127,619,028
Protecção social	132,745,010
Família e crianças	56,765,200
Outros não especificados	75,979,810



2226003 002103

Mapa VII - Orçamento consolidado da Administração Central segundo uma
classificação económica

	Estado	Fundos e Serviços Autónomos	Total
Total de Receitas	41,298,140,884	2,169,166,622	43,467,307,506
Total de Despesas	32,351,555,884	7,757,682,191	40,109,238,075
01-Receitas	41,062,431,081	2,168,466,622	43,230,897,703
01.01-Impostos	34,937,839,120	0	34,937,839,120
01.01.01-Impostos Sobre O Rendimento (Iur)	10,503,689,059	0	10,503,689,059
01.01.01.01-Impostos Sobre O Rendimento - Ps (Iur)	6,387,653,119	0	6,387,653,119
01.01.01.02-Impostos Sobre O Rendimento - Pc	4,116,035,940	0	4,116,035,940
01.01.04-Impostos Sobre Bens E Serviços	16,455,965,848	0	16,455,965,848
01.01.04.01.01-Imposto sobre o valor acrescentado (IVA)	13,014,546,043	0	13,014,546,043
01.01.04.02.01-Imposto sobre consumos especiais	1,990,999,999	0	1,990,999,999
01.01.04.04.02-Contribuição Turística	795,419,806	0	795,419,806
01.01.04.05.02-Taxa ecológica	655,000,000	0	655,000,000
01.01.05-Imposto Sobre Transacções Internacionais	7,153,999,999	0	7,153,999,999
01.01.05.01-Direitos de importação	6,899,000,000	0	6,899,000,000
01.01.05.02-Taxa comunitária CEDEAO	254,999,999	0	254,999,999
01.01.06-Outros Impostos	824,184,214	0	824,184,214
01.01.06.01.01-Imposto De Selo	687,031,214	0	687,031,214
01.01.06.02-Imposto Especial Sobre Jogo	137,153,000	0	137,153,000
01.02-Segurança Social	207,829,061	0	207,829,061
01.02.01-Contribuições Para A Segurança Social	207,829,061	0	207,829,061
01.02.01.01-Taxa social única	7,465,061	0	7,465,061
01.02.01.09-Outras contribuições	200,364,000	0	200,364,000
01.03-Transferências	0	45,000,000	45,000,000
01.03.03-Das Administrações Públicas	0	45,000,000	45,000,000
01.03.03.01.09-Outras Transferencias Correntes Administração Publica	0	45,000,000	45,000,000
01.04-Outras receitas	5,916,762,900	2,123,466,622	8,040,229,522
01.04.01-Rendimentos de propriedade	2,405,072,198	41,383,924	2,446,456,122
01.04.01.01-Juros	178,812,965	0	178,812,965

	Estado	Fundos e Serviços Autónomos	Total
01.04.01-Rendimentos de propriedade			
01.04.01.02-Dividendos	655,000,000	0	655,000,000
01.04.01.05.02-Rendas De Concessões Portuárias	200,000,000	5,908,300	205,908,300
01.04.01.05.03-Rendas De Outras Concessões	1,304,978,968	0	1,304,978,968
01.04.01.05.06-Rendas De Edifícios	1,414,800	0	1,414,800
01.04.01.05.07-Outras Rendas	3,112,000	23,875,624	26,987,624
01.04.01.05.09-Outros rendimentos de propriedade	61,753,465	11,600,000	73,353,465
01.04.02-Venda de bens e serviços	2,396,079,426	1,595,569,227	3,991,648,653
01.04.02.01.01-Venda Mercadorias	0	105,920,003	105,920,003
01.04.02.01.02-Venda Bens Inutilizados	6,800,000	0	6,800,000
01.04.02.01.03-Venda Publicações E Impressos	37,535,842	1,650,000	39,185,842
01.04.02.01.06-Venda de medicamentos	730,490	0	730,490
01.04.02.01.07-Venda de água	5,996,155	1,775,574	7,771,729
01.04.02.01.09-Outras Vendas	109,458,439	55,120,412	164,578,851
01.04.02.02.01.00.01-Taxa de serviços de passaportes	124,231,491	0	124,231,491
01.04.02.02.01.00.02-Taxa de serviços agrícolas e pecuários	59,917,599	0	59,917,599
01.04.02.02.01.00.04-Taxa de serviços policiais	27,130,592	0	27,130,592
01.04.02.02.01.00.06-Taxa de serviço de manutenção rodoviária	0	11,042,559	11,042,559
01.04.02.02.01.00.08-Taxa de exploração de água	0	99,657,360	99,657,360
01.04.02.02.01.00.09-Taxas de serviços de secretaria	40,893,718	100,000	40,993,718
01.04.02.02.01.01.06-Taxa de licenciamento de sanitários das instalações	6,640,000	150,000	6,790,000
01.04.02.02.01.05-Taxa De Incêndio	50,047,493	0	50,047,493
01.04.02.02.01.06-Taxa Estatística	316,722,631	0	316,722,631
01.04.02.02.01.09.09-Outras Taxas	38,162,247	177,669,740	215,831,987

Mapa VII - Orçamento consolidado da Administração Central segundo uma
classificação económica

	Estado	Fundos e Serviços Autónomos	Total
01.04.02-Venda de bens e serviços			
Diversas			
01.04.02.02.02.02-Emolumentos E Custas Judiciais	0	32,068,735	32,068,735
01.04.02.02.02.03-Emolumentos E Custas Dos Registos E Notariado	0	334,150,000	334,150,000
01.04.02.02.02.09-Outros emolumentos e custas	229,719,125	19,828,053	249,547,178
01.04.02.03.01-Taxas De Serviços Médico- Hospitalares	181,647,057	559,588,715	741,235,772
01.04.02.03.09-Outras Taxas De Serviços	18,200,000	165,434,864	183,634,864
01.04.02.04.02-Emolumentos Pessoais De Serviços De Justiça	0	8,740,000	8,740,000
01.04.02.04.03-Emolumentos Pessoais Serviços Dos Registos E Notariado	0	17,651,947	17,651,947
01.04.02.04.04-Emolumentos Pessoais Serviços Judiciais Do Contencioso Aduaneiro	0	250,000	250,000
01.04.02.04.05-Emolumentos Pessoais Custas Judiciais	0	4,771,265	4,771,265
01.04.02.04.06-Emolumentos Pessoais Serviços Aduaneiros E Guarda Fiscal	151,265,002	0	151,265,002
01.04.02.04.08-Emolumentos Pessoais Serviços De Polícia E Fronteira	990,981,545	0	990,981,545
01.04.03-Multas e outras penalidades	307,520,961	455,876,089	763,397,050
01.04.03.01-Multas por infracção ao código da estrada	44,279,945	0	44,279,945
01.04.03.04-Taxa de relaxe	21,644,737	0	21,644,737
01.04.03.06-Juros de mora	100,124,969	0	100,124,969
01.04.03.07-Multas e outras penalidades	137,339,811	700,000	138,039,811
01.04.03.09-Outras Multas E Penalidades	4,131,499	455,176,089	459,307,588
01.04.04-Outras Transferências	242,300,547	7,480,144	249,780,691
01.04.04.01-Outras Transferencias Correntes	7,708,025	7,480,144	15,188,169
01.04.04.03-Serviços Consulares	234,592,522	0	234,592,522
01.04.05-Outras receitas diversas e não especificadas	565,789,768	23,157,238	588,947,006

	Estado	Fundos e Serviços Autónomos	Total
01.04.05-Outras receitas diversas e não especificadas			
01.04.05.01-Receitas do totoloto nacional	80,630,269	0	80,630,269
01.04.05.09-Outras Receitas Não Especificadas	485,159,499	23,157,238	508,316,737
03-Activos E Passivos	134,709,805	700,000	135,409,805
03.01-Activos Não Financeiros	134,709,805	700,000	135,409,805
03.01.01-Activos Fixos	134,709,805	700,000	135,409,805
03.01.01.01.01.02.02-Residências Militares - Vendas	123,980,525	0	123,980,525
03.01.01.02.04.02-Outra Maquinaria E Equipamento - Vendas	4,594,280	700,000	5,294,280
03.01.01.03.01.02-Animais E Plantações - Vendas	6,135,000	0	6,135,000
90-Operações De Fecho E Regularização	100,999,998	0	100,999,998
90.01-Operações De Entrada	100,999,998	0	100,999,998
90.01.90-Outras Regularizações	100,999,998	0	100,999,998
02-Despesas	32,093,026,182	7,731,455,991	39,824,482,173
02.01-Despesas com pessoal	13,484,083,073	5,135,634,961	18,619,718,034
02.01.01-Remunerações certas e permanentes	12,622,295,431	4,776,330,256	17,398,625,687
02.01.01.01.01-Pessoal Dos Quadros Especiais	436,727,774	2,647,049	439,374,823
02.01.01.01.02-Pessoal Do Quadro	6,916,825,146	2,668,467,680	9,585,292,826
02.01.01.01.03-Pessoal Contratado	2,311,976,384	1,147,531,936	3,459,508,320
02.01.01.01.04-Pessoal Em Regime De Avença	14,849,260	8,556,455	23,405,715
02.01.01.01.09-Pessoal Em Qualquer Outra Situação	0	600,000	600,000
02.01.01.02.01-Gratificações Permanentes	72,191,639	85,050,931	157,242,570
02.01.01.02.02-Subsídios Permanentes	703,521,172	392,829,895	1,096,351,067
02.01.01.02.03-Despesas De Representação	15,005,912	2,266,079	17,271,991
02.01.01.02.04-Gratificações Eventuais	818,174,567	39,979,975	858,154,542
02.01.01.02.05-Horas Extraordinárias	29,289,025	35,806,764	65,095,789
02.01.01.02.06-Alimentação E Alojamento	6,268,800	176,221,124	182,489,924




2226003 002103

Mapa VII - Orçamento consolidado da Administração Central segundo uma
classificação económica

	Estado	Fundos e Serviços Autónomos	Total
02.01.01-Remunerações certas e permanentes			
02.01.01.02.07-Formação	36,329,562	32,896,796	69,226,358
02.01.01.02.08-Subsídio De Instalação	87,949,802	5,310,000	93,259,802
02.01.01.02.09-Outros Suplementos E Abonos	804,563,346	54,266,911	858,830,257
02.01.01.03.02-Recrutamentos E Nomeações	97,522,496	78,781,487	176,303,983
02.01.01.03.03-Progressões	2,256,642	11,277,800	13,534,442
02.01.01.03.04-Reclassificações	106,777,895	3,640,729	110,418,624
02.01.01.03.05-Regressos	149,246,001	17,495,717	166,741,718
02.01.01.03.06-Promoções	12,820,008	12,702,928	25,522,936
02.01.02-Segurança Social	861,787,642	359,304,705	1,221,092,347
02.01.02.01.01-Contribuições Para A Segurança Social	763,027,073	328,216,263	1,091,243,336
02.01.02.01.02-Encargos Com A Saúde	71,507,920	3,250,000	74,757,920
02.01.02.01.03-Abono De Família	18,599,920	6,930,240	25,530,160
02.01.02.01.04-Seguros De Acidentes No Trabalho	5,704,917	19,592,596	25,297,513
02.01.02.01.09-Encargos Diversos De Segurança Social	2,947,812	1,315,606	4,263,418
02.02-Aquisição de bens e serviços	2,716,600,235	1,836,481,770	4,553,082,005
02.02.01-Aquisição de bens	659,087,325	1,029,882,445	1,688,969,770
02.02.01.00.01-Matérias Primas E Subsidiárias	7,625,400	3,292,876	10,918,276
02.02.01.00.02-Medicamentos	134,288,974	373,427,400	507,716,374
02.02.01.00.03-Produtos Alimentares	69,608,380	93,391,629	163,000,009
02.02.01.00.04-Roupa Vestuário E Calçado	11,689,594	98,638,111	110,327,705
02.02.01.00.05-Material De Escritório	93,250,851	51,298,788	144,549,639
02.02.01.00.06-Material De Consumo Clínico	9,715,000	28,857,353	38,572,353
02.02.01.00.07-Munições Explosivos E Outro Mat Militar	0	5,275,000	5,275,000
02.02.01.00.08-Material De Educação, Cultura E Recreio	20,362,430	0	20,362,430
02.02.01.00.09-Material De Transporte - Peças	22,857,248	27,267,026	50,124,274

	Estado	Fundos e Serviços Autónomos	Total
02.02.01-Aquisição de bens			
02.02.01.01.00-Livros E Documentação Técnica	9,142,841	96,596,300	105,739,141
02.02.01.01.01-Artigos Honoríficos E De Decoração	682,499	190,000	872,499
02.02.01.01.02-Combustíveis E Lubrificantes	134,960,584	167,269,983	302,230,567
02.02.01.01.03-Material De Limpeza, Higiene E Conforto	34,893,597	31,786,790	66,680,387
02.02.01.01.04-Material De Conservação E Reparação	37,579,759	20,002,277	57,582,036
02.02.01.09.09-Outros Bens	72,430,168	32,588,912	105,019,080
02.02.02-Aquisição De Serviços	2,057,512,910	806,599,325	2,864,112,235
02.02.02.00.01-Rendas E Alugueres	180,513,973	67,708,031	248,222,004
02.02.02.00.02-Conservação E Reparação De Bens	168,191,051	85,847,262	254,038,313
02.02.02.00.03-Comunicações	260,850,303	71,710,109	332,560,412
02.02.02.00.04-Transportes	23,181,170	12,270,857	35,452,027
02.02.02.00.05-Água	111,707,153	51,751,501	163,458,654
02.02.02.00.06-Energia Eléctrica	250,477,078	163,676,826	414,153,904
02.02.02.00.07-Publicidade E Propaganda	19,064,138	14,868,680	33,932,818
02.02.02.00.08-Representação Dos Serviços	41,661,219	5,718,500	47,379,719
02.02.02.00.09-Deslocação E Estadas	392,507,710	72,907,390	465,415,100
02.02.02.01.00-Vigilância E Segurança	92,774,222	54,796,103	147,570,325
02.02.02.01.01-Limpeza Higiene E Conforto	81,626,870	39,282,598	120,909,468
02.02.02.01.02-Honorários	40,304,048	7,810,964	48,115,012
02.02.02.01.03.01-Assistência Técnica - Residentes	68,262,183	67,027,259	135,289,442
02.02.02.01.03.02-Assistência Técnica - Não Residentes	65,093,034	5,050,000	70,143,034
02.02.02.09.09-Outros Serviços	261,298,758	86,173,245	347,472,003
02.04-Juros e outros encargos	4,261,000,000	0	4,261,000,000
02.04.01-Juros da dívida externa	1,750,000,000	0	1,750,000,000
02.04.02-Juros da dívida interna	2,415,000,000	0	2,415,000,000



2226003 002103

Mapa VII - Orçamento consolidado da Administração Central segundo uma classificação económica

	Estado	Fundos e Serviços Autónomos	Total
02.04.02-Juros da dívida interna			
02.04.02-Juros Da Dívida Interna	2,415,000,000	0	2,415,000,000
02.04.03-Outros encargos	96,000,000	0	96,000,000
02.05-Subsídios	145,453,640	82,408,300	227,861,940
02.05.01-A Empresas Públicas	96,512,000	0	96,512,000
02.05.01.01-Subsídios Empresas Públicas Não Financeiras	96,512,000	0	96,512,000
02.05.02-A Empresas Privadas	48,941,640	82,408,300	131,349,940
02.05.02.01-Subsídios A Empresas Privadas Não Financeiras	48,941,640	82,408,300	131,349,940
02.06-Transferências	4,159,655,705	55,933,915	4,215,589,620
02.06.01-Para Governos Estrangeiros	5,902,700	6,630,811	12,533,511
02.06.01.02-Transferências Capital	20,000	0	20,000
02.06.01.09.01-Outros Transferências Correntes	500,000	6,630,811	7,130,811
02.06.01.09.03-Id Outros Transferências	5,382,700	0	5,382,700
02.06.02-Organismos internacionais	382,174,938	2,638,000	384,812,938
02.06.02.01.01-Quotas A Organismos Internacionais Correntes	182,174,938	1,638,000	183,812,938
02.06.02.01.09-Outros Organismos Internacionais - Correntes	200,000,000	1,000,000	201,000,000
02.06.03-Administrações Públicas	3,771,578,067	46,665,104	3,818,243,171
02.06.03.01.01-Fundos E Serviços Autónomos Corrente	151,884,291	0	151,884,291
02.06.03.01.02-Municípios Corrente	2,955,290,498	0	2,955,290,498
02.06.03.01.03-Embaixadas E Serviços Consulares Corrente	355,826,000	0	355,826,000
02.06.03.01.09-Outras Transferências Administrações Públicas Corr	275,161,885	12,917,447	288,079,332
02.06.03.02.01-Fundos E Serviços Autónomos Capital	5,419,131	0	5,419,131
02.06.03.02.09-Outras Transferências A Administração Pública De Capital	27,996,262	33,747,657	61,743,919
02.07-Benefícios Sociais	4,770,167,272	63,791,405	4,833,958,677
02.07.01-Benefícios sociais	4,593,029,357	60,641,405	4,653,670,762

	Estado	Fundos e Serviços Autónomos	Total
02.07.01-Benefícios sociais			
02.07.01.01.01-Pensões de aposentação	3,162,494,854	0	3,162,494,854
02.07.01.01.02-Pensões de sobrevivência	200,018,246	0	200,018,246
02.07.01.01.03-Pensões do regime não contributivo	1,227,019,617	0	1,227,019,617
02.07.01.01.04-Pensões de reserva	0	60,431,405	60,431,405
02.07.01.01.05-Pensões de ex-Presidentes	3,446,640	0	3,446,640
02.07.01.02-Benefícios sociais em espécie	50,000	210,000	260,000
02.07.02-Benefícios de assistência social	177,137,915	3,150,000	180,287,915
02.07.02.01.03-Evacuação de doentes	163,892,750	0	163,892,750
02.07.02.01.09-Outros Benefícios Sociais Em Numerário	13,215,165	3,000,000	16,215,165
02.07.02.02-Benefícios Sociais Em Espécie	30,000	150,000	180,000
02.08-Outras Despesas	2,556,066,257	557,205,640	3,113,271,897
02.08.01-Seguros	31,170,313	41,098,519	72,268,832
02.08.02-Outras Despesas	98,800,607	470,474,966	569,275,573
02.08.02.01.01-Transferências A Instituições Sem Fins Lucrativos	3,000,000	0	3,000,000
02.08.02.01.02-Bolsas De Estudo E Outros Benefícios Educacionais	345,000	470,054,966	470,399,966
02.08.02.01.09-Id Outras Correntes	95,055,607	420,000	95,475,607
02.08.02.02.09-Id Outras Capital	400,000	0	400,000
02.08.03-Partidos Políticos	74,000,000	0	74,000,000
02.08.04-Organizações Não Governamentais	608,919,287	2,210,000	611,129,287
02.08.05-Restituições	1,201,365,250	0	1,201,365,250
02.08.05.01-Restituições Iur	401,365,250	0	401,365,250
02.08.05.02-Restituições Iva	800,000,000	0	800,000,000
02.08.06-Indemnizações	203,000,000	1,434,616	204,434,616
02.08.07-Outras Despesas Residual	138,783,800	41,987,539	180,771,339
02.08.08-Dotação Provisional	200,027,000	0	200,027,000
03-Activos E Passivos	258,529,702	26,226,200	284,755,902
03.01-Activos Não Financeiros	258,529,702	26,226,200	284,755,902
03.01.01-Activos Fixos	178,529,702	26,226,200	204,755,902
03.01.01-Activos Fixos			
03.01.01.01.01.01.01-Residências Civas - Aquisições	6,000,000	0	6,000,000
03.01.01.01.02.01-Edifícios Não Residenciais - Aquisições	19,000,000	0	19,000,000
03.01.01.01.06.01-Outras Construções - Aquisições	2,984,200	10,000	2,994,200
03.01.01.02.01.01.01-Viaturas Ligeiras De Passageiros - Aquisições	28,567,742	0	28,567,742
03.01.01.02.01.02.01-Viaturas Mistas - Aquisições	3,960,000	0	3,960,000
03.01.01.02.01.09.01-Outros Materiais De Transporte- Aquisição	110,000	0	110,000
03.01.01.02.02.01-Ferramentas E Utensílios - Aquisições	2,207,447	2,250,000	4,457,447
03.01.01.02.03.01-Equipamento Administrativo - Aquisições	57,098,598	9,103,169	66,201,767
03.01.01.02.04.01-Outra Maquinaria E Equipamento - Aquisições	58,601,715	14,863,031	73,464,746
03.01.04-Recursos naturais	80,000,000	0	80,000,000
03.01.04.04.01.01-Propriedade Industrial E Outros Direito-Aquisições	80,000,000	0	80,000,000

VIII - Orçamento consolidado da Administração Central segundo uma classificação orgânica

	Estado	Fundos e Serviços Autônomos	Total
Presidência Da República	187,383,917	0	187,383,917
OSOB - Assembleia Nacional	928,895,662	0	928,895,662
OSOB - Supremo Tribunal De Justiça	61,184,566	0	61,184,566
OSOB - Procuradoria Geral Da República	58,733,442	0	58,733,442
OSOB - Tribunal De Contas	124,035,510	0	124,035,510
OSOB - Comissão Nacional De Eleições	33,591,150	0	33,591,150
OSOB - Conselho Superior Da Magistratura Judicial	361,666,583	0	361,666,583
Osob - Conselho Superior Do Ministerio Publico	223,926,983	0	223,926,983
Osob - Tribunal Constitucional	55,912,559	0	55,912,559
CHGOV - Gabinete Do Primeiro Ministro	235,690,030	39,220,976	274,911,006
CHGOV - Ministro Dos Assuntos Parlamentares e da Presidencia Conselho Ministro	125,156,725	0	125,156,725
GOV - Ministério Das Finanças	17,018,770,552	198,700,281	17,217,470,833
GOV - Ministério Da Economia e Emprego	162,611,946	470,832,470	633,444,416
GOV - Ministério Da Administração Interna	163,727,866	2,017,263,989	2,180,991,855
GOV - Ministério Dos Negocios Estrangeiros e Comunidades	1,021,789,541	43,387,657	1,065,177,198
GOV - Ministério Da Defesa	51,306,550	808,242,792	859,549,342
GOV - Ministerio Do Desporto	135,313,190	0	135,313,190
GOV - Ministério Da Justiça E Trabalho	496,337,344	711,342,694	1,207,680,038
GOV - Ministério Da Educação	7,217,593,950	1,695,440,517	8,913,034,467
GOV - Ministerio Da Familia E Da Inclusao Social	142,060,528	79,564,687	221,625,215
GOV - Ministerio Da Cultura e das Industrias Criativas	73,090,192	127,619,028	200,709,220
GOV - Ministério Da Saúde e da Segurança Social	2,818,739,802	1,118,995,607	3,937,735,409
GOV - Ministério Da Agricultura e Ambiente	311,415,230	320,074,868	631,490,098
GOV - Ministério Das Infraestruturas, do Ordenamento do Territorio e Habitação	149,221,207	126,996,625	276,217,832
GOV - Comissão De Recenseamento Eleitoral	56,086,226	0	56,086,226
Serviços Extintos	137,314,633	0	137,314,633
	32,351,555,884	7,757,682,191	40,109,238,075
Receitas da Administração Centra	41,197,140,886		41,197,140,886
Receitas Próprias do FSA		2,169,166,622	2,169,166,622
Recebidas Pelos FSA		5,596,082,679	5,596,082,679
Total Receita	41,197,140,886	7,765,249,301	43,366,307,508




2226003 002103

Mapa IX - Orçamento consolidado da Administração Central segundo uma classificação funcional

	Administração Central Directa	Fundos e Serviços Autónomos	Total
Total	32,351,555,884	7,757,682,191	40,109,238,075
Assuntos económicos	998,777,422	391,143,169	1,389,920,591
Agricultura silvicultura pesca e caça	21,715,248	49,776,417	71,491,665
Combustível e energia	9,530,034	0	9,530,034
Id - Assuntos Económicos	309,872,122	0	309,872,122
Minas indústria e construção	5,508,073	0	5,508,073
Outras indústrias	13,427,195	0	13,427,195
Outros não especificados	474,955,348	204,009,642	678,964,990
Transportes	163,769,402	137,357,110	301,126,512
Defesa	85,517,387	808,242,792	893,760,179
Defesa civil	34,210,837	0	34,210,837
Defesa militar	49,368,538	808,242,792	857,611,330
Outros não especificados	1,938,012	0	1,938,012
Educação	7,231,570,968	1,780,390,910	9,011,961,878
Ensino não especificado (sem grau defini	0	34,465,426	34,465,426
Ensino pré primário e primário	3,431,551,404	0	3,431,551,404
Ensino secundário	3,483,280,248	0	3,483,280,248
Ensino universitário	17,049,175	902,638,457	919,687,632
ID - educação	43,194,321	0	43,194,321
Outros não especificados	250,076,897	84,950,393	335,027,290
Serviços auxiliares á educação	6,418,923	758,336,634	764,755,557
Habituação e desenvolvimento urbanístico	52,487,396	80,547,815	133,035,211
Outros não especificados	52,487,396	80,547,815	133,035,211
Protecção ambiental	16,859,467	260,319,868	277,179,335
Gestão de esgotos e águas	0	115,244,455	115,244,455
ID - protecção ambiental	0	145,075,413	145,075,413
Outros não especificados	16,859,467	0	16,859,467
Saúde	2,818,739,802	1,118,995,607	3,937,735,409
ID - saúde	487,304,525	0	487,304,525
Outros não especificados	241,164,000	22,350,552	263,514,552
Produtos médicos, próteses e equipment	174,808,572	0	174,808,572


	Administração Central Directa	Fundos e Serviços Autónomos	Total
Serviços de saúde pública	989,425,974	195,698,075	1,185,124,049
Serviços hospitalares	926,036,731	900,946,980	1,826,983,711
Segurança e ordem pública	935,098,471	2,710,908,019	3,646,006,490
Outros não especificados	160,780,379	273,644,030	434,424,409
Prisões	188,724,526	0	188,724,526
Serviços policiais	0	2,017,263,989	2,017,263,989
Tribunais	585,593,566	420,000,000	1,005,593,566
Serviços Públicos Gerais	14,477,507,666	346,769,973	14,824,277,639
Outros não especificados	807,626,063	0	807,626,063
Protecção social	0	3,739,317	3,739,317
Serviços Públicos Gerais não especificad	45,922,831	0	45,922,831
Serviços gerais	160,507,543	163,453,354	323,960,897
Transacções da dívida pública	4,261,000,000	0	4,261,000,000
Órgãos Executivos E Legislativos Admini	9,202,451,229	179,577,302	9,382,028,531
Serviços culturais recreativos e religio	208,403,382	127,619,028	336,022,410
Outros não especificados	9,918,243	0	9,918,243
Serviços culturais	63,171,949	127,619,028	190,790,977
Serviços recreativos e desporto	135,313,190	0	135,313,190
Protecção social	5,526,593,923	132,745,010	5,659,338,933
Família e crianças	0	56,765,200	56,765,200
Outros não especificados	4,354,122,403	75,979,810	4,430,102,213
Sobrevivência	1,172,471,520	0	1,172,471,520



2226003 002103

Mapa X - Programa Plurianual de Investimento Público


Eixo/Programa	Total	Tesouro	OFN	FCP AAl	Donativo	Empréstimo
Total	19,314,063,220	9,637,227,735	40,635,000	55,450,458	4,903,439,760	4,677,310,267
AFIRMAR A NACAO GLOBAL	40,258,395	34,464,891	0	0	5,793,504	0
MELHOR CONHECIMENTO DA REALIDADE DA EMIGRACAO / COMUNIDADES	6,372,855	579,351	0	0	5,793,504	0
MELHORIA DA POLITICA DE IMIGRACAO	18,460,469	18,460,469	0	0	0	0
MELHORIA DA QUALIDADE DE VIDA DOS EMIGRANTES	11,943,479	11,943,479	0	0	0	0
PARTICIPACAO DA DIASPORA NO PROCESSO DE DESENVOLVIMENTO DE CABO VERDE		0	0	0	0	0
REFORCO DOS LACOS CULTURAIS E DE COMUNICACAO ENTRE A DIASPORA E CABO VERDE	3,481,592	3,481,592	0	0	0	0



2226003 002103

Mapa X - Programa Plurianual de Investimento Público


Eixo/Programa	Total	Tesouro	OFN	FCP AAl	Donativo	Empréstimo
BOA GOVERNACAO	7,193,042,349	4,735,565,302	26,050,000	0	1,909,176,033	522,251,014
ACESSO AOS POBRES DOS SERVICOS SOCIAIS DE BASE E AO RENDIMENTO	509,027,538	57,154,298	0	0	0	451,873,240
ADMINISTRACAO FINANCEIRA ORCAMENTAL E PATRIMONIAL	2,519,392	2,519,392	0	0	0	0
APROFUNDAR A INTEGRACAO REGIONAL DE CABO VERDE		0	0	0	0	0
CONSOLICAO E REQUALIFICACAO AMBIENTAL	958,854,224	928,095,975	0	0	30,758,249	0
CONSTRUCAO E BENEFICIACAO DAS INFRAESTRUTURAS POLICIAIS	169,465,418	169,465,418	0	0	0	0
CONSTRUCAO E REABILITACAO DE INFRAESTRUTURAS DO ESTADO	125,000,000	125,000,000	0	0	0	0
CONSTRUCAO E REQUALIFICACAO DAS CADEIAS E INFRAESTRUTURAS JUDICIAIS	129,043,211	124,043,211	5,000,000	0	0	0
DESENVOLVIMENTO DA INVESTIGACAO APLICADA À PESCA	252,224,092	44,925,892	0	0	207,298,200	0
DESENVOLVIMENTO DAS ACTIVIDADES DE GESTAO DAS FINANÇAS PUBLICAS	64,495,438	57,410,552	0	0	7,084,886	0
DESENVOLVIMENTO DO SISTEMA PRISIONAL SEGURO E SUSTENTABILIDADE DAS CADEIAS	14,500,000	14,500,000	0	0	0	0
FUNCAO FISCALIZADORA E REGULADORA DO ESTADO		0	0	0	0	0
GARANTIA DO ACESSO A TODOS OS GRUPOS SOCIAIS E PROFISSIONAIS A PROTECCAO SOCIAL	302,221,576	302,221,576	0	0	0	0
GESTAO DO PROCESSO ELEITORAL	274,327,760	274,327,760	0	0	0	0
GESTAO E ADMINISTRACAO GERAL		0	0	0	0	0
	613,438,070	443,165,358	0	0	170,272,712	0
GOVERNACAO ELECTRONICA	80,117,274	9,739,500	0	0	0	70,377,774
INVESTIGACAO E GESTAO DO PATRIMONIO CULTURAL	45,502,393	45,400,314	0	0	102,079	0
MELHORIA DA COMUNICACAO SOCIAL	28,852,131	28,852,131	0	0	0	0
MELHORIA DA DESCENTRALIZACAO E REFORCO DA ADMINSTRACAO LOCAL	36,323,641	25,086,641	0	0	11,237,000	0
MELHORIA DA FUNCAO FISCALIZADORA E REGULADORA DO ESTADO	102,375,623	102,375,623	0	0	0	0
MELHORIA DA QUALIDADE DOS RECURSOS HUMANOS	1,345,041	1,345,041	0	0	0	0
MELHORIA DA SEGURANCA DOS TRANSPORTES RODOVIARIOS	13,791,222	13,791,222	0	0	0	0
MELHORIA DA SEGURANCA INTERNA	46,597,018	43,530,428	0	0	3,066,590	0
MELHORIA DAS CONDICAOES DE TRABALHO E DAS RELACOES ENTRE OS PARCEIROS SOCIAIS	3,385,836	3,385,836	0	0	0	0
MELHORIA DO PATRULHAMENTO AEREO MARITIMO E URBANO	72,393,395	57,393,395	15,000,000	0	0	0
MELHORIA DO PLANEAMENTO E GESTAO DO TERRITORIO E DOS SOLOS	40,989,813	31,389,813	0	0	9,600,000	0
MELHORIA DO SISTEMA DE TRANSPORTES E SEGURANCA MARITIMA	30,200,000	30,200,000	0	0	0	0
MELHORIA DO SISTEMA ESTATISTICO NACIONAL	123,006,935	76,185,127	0	0	46,821,808	0
MELHORIA DO SISTEMA JUDICIAL	39,569,896	39,569,896	0	0	0	0
MELHORIA DO SISTEMA PRISIONAL E DE REINSERCAO SOCIAL DE	16,127,636	16,127,636	0	0	0	0



2226003 002103

Mapa X - Programa Plurianual de Investimento Público

Eixo/Programa	Total	Tesouro	OFN	FCP AAl	Donativo	Empréstimo
ADULTOS E DE MENORES EM CONFLITO COM A LEI						
MELHORIA DOS SERVICOS DA METEOROLOGIA E GEOFISICA	25,869,371	25,869,371	0	0	0	0
MELHORIA DOS SERVICOS DOS REGISTOS NOTARIADO E IDENTIFICACAO	8,711,604	8,711,604	0	0	0	0
MODERNIZACAO DA ADMINISTRACAO PUBLICA	261,299,917	165,950,485	0	0	95,349,432	0
MODERNIZACAO DAS SECRETARIAS JUDICIAIS	27,287,576	27,287,576	0	0	0	0
MODERNIZACAO DOS SERVICOS DA ADMINISTRACAO INTERNA		0	0	0	0	0
PREVENCAO E COMBATE A DROGA	13,500,000	13,500,000	0	0	0	0
PROGRAMA MAIS QUALIDADE MAIS COMUNIDADE E MICRO REALIZACOES	1,146,860,457	632,860,457	0	0	514,000,000	0
PROMOCAO DA DEFESA DO INTERESSE COLECTIVO	16,726,282	16,726,282	0	0	0	0
PROMOCAO DO DIREITO A ALIMENTACAO E ACESSO AOS SERVICOS SOCIAIS	5,000,000	5,000,000	0	0	0	0
PROMOCAO DOS SERVICOS DE REGISTO E NOTARIADO E IDENTIFICACAO	18,300,000	18,300,000	0	0	0	0
PROMOÇÃO DA EXCELENCIA E TRANSPARENCIA NA GESTAO DAS FINANÇAS PUBLICAS	32,974,726	0	1,050,000	0	31,924,726	0
PROTECCAO DOS DIREITOS DOS CIDADAOIS	41,244,000	36,244,000	5,000,000	0	0	0
RACIONALIZACAO DAS ESTRUTURAS	6,500,000	6,500,000	0	0	0	0
REDUCAO DOS RISCOS DE CATASTROFES NATURAIS		0	0	0	0	0
REFORCO DA IGUALDADE E EQUIDADE DE GENERO	10,776,530	4,500,000	0	0	6,276,530	0
REFORCO DA PARTICIPACAO NA VIDA POLITICA	463,508,542	463,508,542	0	0	0	0
REFORCO DA PROTECCAO CONTRA INCENDIO	12,300,000	12,300,000	0	0	0	0
REFORCO DA QUALIDADE AMBIENTAL	12,025,017	0	0	0	12,025,017	0
REFORCO DA SEGURANCA DA INTERNA	1,000,000	1,000,000	0	0	0	0
REFORCO DA SEGURANCA DOS TRANSPORTES RODOVIARIOS	4,500,000	4,500,000	0	0	0	0
REFORCO DE COMPETENCIAS TECNICAS DO MFP	133,564,794	133,564,794	0	0	0	0
REFORCO DO ORDENAMENTO DO TERRITORIO E PLANEAMENTO URBANISTICO		0	0	0	0	0
REINSERCAO SOCIAL DOS TOXICO-DEPENDENTES	4,828,421	4,828,421	0	0	0	0
REQUALIFICAÇÃO DAS INFRAESTRUTURAS DA DEFESA NACIONAL	82,417,796	82,417,796	0	0	0	0
SISTEMA INTEGRADO DE RH	3,000,000	3,000,000	0	0	0	0
SISTEMA NACIONAL DO CADASTRO PREDIAL	765,152,743	1,793,939	0	0	763,358,804	0



2226003 002103

Mapa X - Programa Plurianual de Investimento Público


Eixo/Programa	Total	Tesouro	OFN	FCP AAL	Donativo	Empréstimo
CAPITAL HUMANO	3,092,605,791	1,716,915,335	14,585,000	0	491,900,549	869,204,907
ACAO SOCIAL E ESCOLAR	214,939,604	184,438,754	14,585,000	0	15,915,850	0
ATENCAO ESPECIFICA DE SAUDE POR GRUPOS ETARIOS DA POPULACAO		0	0	0	0	0
CONSOLIDACAO DO ENSINO SUPERIOR	51,640,776	51,640,776	0	0	0	0
CONSTRUCAO E REABILITACAO DE INFRAESTRUTURAS DESPORTIVAS	20,518,610	20,518,610	0	0	0	0
DESENVOLVIMENTO DOS RECURSOS HUMANOS DE SAUDE	18,720,000	18,720,000	0	0	0	0
DESENVOLVIMENTO DAS INDUSTRIAS CRIATIVAS	5,257,659	5,257,659	0	0	0	0
DESENVOLVIMENTO DE INFRAESTRUTURAS DE ENSINO BASICO	90,000,000	90,000,000	0	0	0	0
DESENVOLVIMENTO DE INFRAESTRUTURAS DE ENSINO SECUNDARIO	406,801,530	127,997,492	0	0	0	278,804,038
DESENVOLVIMENTO DO ENSINO TECNICO E PROFISSIONAL	95,804,583	7,226,000	0	0	88,578,583	0
DESENVOLVIMENTO DO SECTOR FARMACEUTICO	192,379,940	152,000,000	0	0	40,379,940	0
DESENVOLVIMENTO INSTITUCIONAL	20,500,000	20,500,000	0	0	0	0
EQUIPAMENTOS E MOBILIARIOS PARA REDE DE ATENCAO PRIMARIA DE SAUDE	19,812,717	19,812,717	0	0	0	0
EQUIPAMENTOS E MOBILIARIOS PARA REDE HOSPITALAR	10,400,000	0	0	0	10,400,000	0
FORMACAO E CAPACITACAO	25,048,160	25,048,160	0	0	0	0
FORMACAO PROFISSIONAL DIRECCIONADA PARA O EMPREGO E INCLUSAO SOCIAL	42,225,005	7,000,000	0	0	35,225,005	0
INFRA-ESTRURACAO DE REDE DE ATENCAO PRIMARIA DE SAUDE	183,500,000	183,500,000	0	0	0	0
INFRA-ESTRUTURACAO DE REDE HOSPITALAR	605,233,637	117,000,000	0	0	15,000,000	473,233,637
INFRAESTRUTURAS DO ENSINO SUPERIOR	215,514,588	72,819,024	0	0	25,528,332	117,167,232
MELHORIA DA QUALIDADE DO ENSINO BASICO	13,555,000	13,555,000	0	0	0	0
MELHORIA DA QUALIDADE DO ENSINO SECUNDARIO	4,851,561	4,851,561	0	0	0	0
MELHORIA DA QUALIDADE DO ENSINO SUPERIOR	19,312,500	19,312,500	0	0	0	0
MELHORIA DAS CONDICoes DE VIDA DAS CRIANCAS E ADOLESCENTES	72,913,187	72,913,187	0	0	0	0
MELHORIA DO ACERVO BIBLIOTECARIO, PATRIMONIAL E ARQUIVISTICO	15,027,058	15,027,058	0	0	0	0
PARTICIPACAO E REPRESENTACAO DOS JOVENS	74,928,205	59,964,535	0	0	14,963,670	0
PRESTACAO DOS CUIDADOS DE SAUDE NA REDE DE ATENCAO PRIMARIA	198,569,747	75,632,824	0	0	122,936,923	0
PROMOCAO DA PRATICA DE DESPORTO	54,306,835	54,306,835	0	0	0	0
PROMOCAO DE SAUDE E INVESTIGACAO	31,305,000	21,705,000	0	0	9,600,000	0
PROMOCAO DO EMPREGO E FORMACAO PROFISSIONAL	194,448,227	146,612,308	0	0	47,835,919	0
PROMOCAO NACIONAL DAS ARTES	29,217,419	29,217,419	0	0	0	0
REFORCO DA EDUCACAO ESPECIAL	2,050,395	2,050,395	0	0	0	0
REFORCO DA EDUCACAO PRE-ESCOLAR	1,500,000	1,500,000	0	0	0	0



2226000 002103

Mapa X - Programa Plurianual de Investimento Público


Eixo/Programa	Total	Tesouro	OFN	FCP AAL	Donativo	Empréstimo
REFORCO DA LUTA CONTRA SIDA	16,503,706	5,145,000	0	0	11,358,706	0
REFORCO DA QUALIDADE DO SISTEMA EDUCATIVO E DESPORTIVO	112,355,826	64,509,454	0	0	47,846,372	0
SISTEMA INTEGRADO DE INFORMACAO PARA SAUDE	14,331,249	8,000,000	0	0	6,331,249	0
VALORIZACAO DO PATRIMONIO CULTURAL E TURISMO	19,133,067	19,133,067	0	0	0	0
INFRA - ESTRUTURACAO	7,402,937,465	1,861,819,985	0	0	2,409,354,211	3,131,763,269
CONSTRUCAO DE HABITACAO DE INTERESSE SOCIAL		0	0	0	0	0
DESENVOLVIMENTO DAS INFRAESTRUTURAS AEROPORTUARIAS	0	0	0	0	0	0
DESENVOLVIMENTO DAS INFRAESTRUTURAS PORTUARIAS	266,423,814	175,488,929	0	0	0	90,934,885
DESENVOLVIMENTO DAS INFRAESTRUTURAS RODOVIARIAS	472,579,098	250,297,605	0	0	0	222,281,493
DESENVOLVIMENTO DO SISTEMA DE TRANSPORTES E SEGURANCA MARITIMA	254,068,646	0	0	0	0	254,068,646
INFRA-ESTRUTURAS DE PRODUCAO ARMAZENAMENTO E DISTRIBUICAO DE ENERGIA	1,160,754,931	78,596,999	0	0	0	1,082,157,932
INFRAESTRUTURAS DE PRODUCAO, TRANSPORTE E DISTRIBUICAO DE AGUA DESSALINIZADA	7,437,090	7,437,090	0	0	0	0
MELHORIA DA QUALIDADE DAS INFRAESTRUTURAS RODOVIARIAS	610,935,441	610,935,441	0	0	0	0
MELHORIA DA QUALIDADE DO SANEAMENTO BASICO	2,140,609	2,140,609	0	0	0	0
MELHORIA DE GESTAO DOS RECURSOS HIDRICOS	33,451,350	33,451,350	0	0	0	0
MELHORIA DE INFRA-ESTRUTURAS DE PRODUCAO ARMAZENAMENTO E DISTRIBUICAO DE ENERGIA	16,689,959	16,689,959	0	0	0	0
MOBILIZACAO DE AGUA E REFORCO DA CAPACIDADE DE ABASTECIMENTO PUBLICO	3,212,866,480	192,027,088	0	0	2,276,595,151	744,244,241
MOBILIZACAO DE ÁGUA E ORDENAMENTO DE BACIAS HIDROGRÁFICAS	1,097,918,945	302,908,813	0	0	132,759,060	662,251,072
PROMOCAO DO USO DE ENERGIA ALTERNATIVAS E EFICIENCIA ENERGÉTICA	32,500,000	32,500,000	0	0	0	0
PROMOCAO E DESENVOLVIMENTO DO SANEAMENTO BASICO	87,825,000	12,000,000	0	0	0	75,825,000
PROMOCAO E REABILITACAO DA HABITACAO DE INTERESSE SOCIAL	147,346,102	147,346,102	0	0	0	0
REFORCO DO SECTOR PRIVADO	1,585,219,220	1,288,462,222	0	55,450,458	87,215,463	154,091,077
ADMINISTRAÇÃO CIDADAO E EMPRESA	84,609,176	84,609,176	0	0	0	0
AMBIENTE ECONOMICO FAVORAVEL A CRIACAO DE EMPREGO	25,395,540	25,395,540	0	0	0	0
DESENVOLVIMENTO DA MICROECONOMIA ATRAVES DA CULTURA	14,584,600	14,584,600	0	0	0	0
GESTAO DOS RECURSOS HALIEUTICOS PARA UMA PESCA SUSTENTAVEL	243,601,608	28,399,168	0	0	61,111,363	154,091,077
GESTAO INTEGRADA DA PESCA ARTESANAL E INDUSTRIAL	44,613,140	35,050,000	0	0	9,563,140	0
GESTAO INTEGRADA DA QUALIDADE E AGREGACAO DE VALORES DOS PRODUTOS DA PESCA	37,445,838	22,946,604	0	0	14,499,234	0
IMPLEMENTACAO E DINAMIZACAO DO SISTEMA NACIONAL DE QUALIDADE	61,107,209	59,286,272	0	0	1,820,937	0
INSERCAO NA ECONOMIA MUNDIAL	220,789	0	0	0	220,789	0
INTEGRACAO DA INDUSTRIA NA POLITICA DO DESENVOLVIMENTO	5,150,000	5,150,000	0	0	0	0
INVESTIGACAO AGRICOLA APLICADA E TRANSFERENCIA DE CONHECIMENTO E TECNOLOGIAS	35,345,484	35,345,484	0	0	0	0
MELHORIA DA QUALIDADE DOS PRODUTOS E SERVIÇOS DO TURISMO	502,758,794	502,758,794	0	0	0	0
MELHORIA DO AGRO-NEGOCIO E DAS FILEIRAS AGRO-PECUARIAS	365,841,474	310,391,016	0	55,450,458	0	0
MELHORIA DO AMBIENTE DE NEGOCIOS	95,210,930	95,210,930	0	0	0	0
PROMOCAO DA CAPACITACAO DAS MPMEs E CONSTRUÇÃO DOS CLUSTERS ESTRATÉGICOS	0	0	0	0	0	0
PROMOCAO DO INVESTIMENTO DE CABO VERDE	49,838,318	49,838,318	0	0	0	0
RECURSOS TURÍSTICOS DE QUALIDADE EM CABO VERDE	19,496,320	19,496,320	0	0	0	0



2226000 002103

Mapa Xa - Orçamento Programa

Eixo/Programa	Total	Tesouro	OFN	FCP AAl	Donativo	Empréstimo
Total	59,423,301,295	49,736,465,810	50,635,000	55,450,458	4,903,439,760	4,677,310,267
AFIRMAR A NAÇÃO GLOBAL	836,289,738	830,496,234	0	0	5,793,504	0
FINALISTICO	836,289,738	830,496,234	0	0	5,793,504	0
MELHOR CONHECIMENTO DA REALIDADE DA EMIGRACAO / COMUNIDADES	6,372,855	579,351	0	0	5,793,504	0
MELHORIA DA POLITICA DE IMIGRACAO	18,460,469	18,460,469	0	0	0	0
MELHORIA DA QUALIDADE DE VIDA DOS EMIGRANTES	91,590,945	91,590,945	0	0	0	0
MELHORIA DE QUALIDADE DOS SERVIÇOS CONSULARES E TRATADOS	15,436,972	15,436,972	0	0	0	0
MELHORIA DE REDE DE REPRESENTACAO DIPLOMATICAS E CONSULARES	700,946,905	700,946,905	0	0	0	0
REFORCO DOS LACOS CULTURAIS E DE COMUNICACAO ENTRE A DIASPORA E CABO VERDE	3,481,592	3,481,592	0	0	0	0



222600 002103

Mapa Xa - Orçamento Programa


Eixo/Programa	Total	Tesouro	OFN	FCP AAL	Donativo	Empréstimo
BOA GOVERNACAO	33,611,516,268	31,144,039,221	36,050,000	0	1,909,176,033	522,251,014
FINALISTICO	19,800,867,277	19,431,923,739	21,050,000	0	347,893,538	0
CONSOLICAO E REQUALIFICACAO AMBIENTAL	971,377,624	940,619,375	0	0	30,758,249	0
DESENVOLVIMENTO DA INVESTIGACAO AGRICOLA	59,755,000	59,755,000	0	0	0	0
DESENVOLVIMENTO DA INVESTIGACAO APLICADA À PESCA	280,478,734	73,180,534	0	0	207,298,200	0
DESENVOLVIMENTO DAS ACTIVIDADES DE GESTAO DAS FINANÇAS PUBLICAS	7,095,760,500	7,088,675,614	0	0	7,084,886	0
GARANTIA DO ACESSO A TODOS OS GRUPOS SOCIAIS E PROFISSIONAIS A PROTECCAO SOCIAL	1,536,441,910	1,536,441,910	0	0	0	0
GESTAO DO PROCESSO ELEITORAL	307,918,910	307,918,910	0	0	0	0
INVESTIGACAO CIENTIFICA E CRIMINAL	278,106,340	278,106,340	0	0	0	0
INVESTIGACAO E GESTAO DO PATRIMONIO CULTURAL	101,080,530	100,978,451	0	0	102,079	0
MELHORIA DA COMUNICACAO SOCIAL	28,852,131	28,852,131	0	0	0	0
MELHORIA DA DEFESA NACIONAL	808,242,792	808,242,792	0	0	0	0
MELHORIA DA DESCENTRALIZACAO E REFORCO DA ADMINSTRACAO LOCAL	50,072,208	38,835,208	0	0	11,237,000	0
MELHORIA DA FUNCAO FISCALIZADORA E REGULADORA DO ESTADO	125,153,529	125,153,529	0	0	0	0
MELHORIA DA QUALIDADE DOS RECURSOS HUMANOS	1,345,041	1,345,041	0	0	0	0
MELHORIA DA SEGURANCA DOS TRANSPORTES RODOVIARIOS	80,664,036	80,664,036	0	0	0	0
MELHORIA DA SEGURANCA INTERNA	2,112,456,540	2,109,389,950	0	0	3,066,590	0
MELHORIA DAS CONDICOOES DE TRABALHO E DAS RELACOES ENTRE OS PARCEIROS SOCIAIS	30,098,388	30,098,388	0	0	0	0
MELHORIA DO PATRULHAMENTO AEREO MARITIMO E URBANO	72,393,395	57,393,395	15,000,000	0	0	0
MELHORIA DO PLANEAMENTO E GESTAO DO TERRITORIO E DOS SOLOS	84,110,416	74,510,416	0	0	9,600,000	0
MELHORIA DO SISTEMA DE AQUISICOES PUBLICAS	35,246,927	35,246,927	0	0	0	0
MELHORIA DO SISTEMA DE TRANSPORTES E SEGURANCA MARITIMA	30,200,000	30,200,000	0	0	0	0
MELHORIA DO SISTEMA ESTATISTICO NACIONAL	286,460,289	239,638,481	0	0	46,821,808	0
MELHORIA DO SISTEMA JUDICIAL	194,826,898	194,826,898	0	0	0	0
MELHORIA DO SISTEMA PRISIONAL E DE REINSERCAO SOCIAL DE ADULTOS E DE MENORES EM CONFLITO COM A LEI	284,458,505	284,458,505	0	0	0	0
MELHORIA DOS SERVICOS DA METEOROLOGIA E GEOFISICA	103,144,276	103,144,276	0	0	0	0
MELHORIA DOS SERVICOS DOS REGISTOS NOTARIADO E IDENTIFICACAO	225,086,063	225,086,063	0	0	0	0
PROMOCAO DA DEFESA DO INTERESSE COLECTIVO	16,726,282	16,726,282	0	0	0	0
PROMOCAO DA IGUALDADE E EQUIDADE DO GENERO	19,060,170	19,060,170	0	0	0	0
PROMOCAO DA JUSTICA CIVIL E CRIMINAL	284,436,322	284,436,322	0	0	0	0
PROMOCAO DA LEGALIDADE DEMOCRATICA DO INTERESSE PUBLICO E	307,160,425	307,160,425	0	0	0	0



2226003 002103

Mapa Xa - Orçamento Programa

Eixo/Programa	Total	Tesouro	OFN	FCP AAL	Donativo	Empréstimo
DA ACCAO PENAL						
PROMOCAO DO DIREITO A ALIMENTACAO E ACESSO AOS SERVICOS SOCIAIS	5,000,000	5,000,000	0	0	0	0
PROMOCAO JUSTICA SUPREMA	117,097,125	117,097,125	0	0	0	0
PROMOÇÃO DA EXCELENCIA E TRANSPARENCIA NA GESTAO DAS FINANÇAS PUBLICAS	157,010,236	124,035,510	1,050,000	0	31,924,726	0
PROTECCAO DOS DIREITOS DOS CIDADAO S	41,244,000	36,244,000	5,000,000	0	0	0
RACIONALIZACAO DAS ESTRUTURAS	6,500,000	6,500,000	0	0	0	0
REFORCO DA PARTICIPACAO NA VIDA POLITICA	539,594,768	539,594,768	0	0	0	0
REFORCO DE COMPETENCIAS TECNICAS DO MFP	133,564,794	133,564,794	0	0	0	0
REINSERCAO SOCIAL DOS TOXICO-DEPENDENTES	34,451,675	34,451,675	0	0	0	0
SUSTENTABILIDADE E EQUILIBRIO MUNICIPAL	2,955,290,498	2,955,290,498	0	0	0	0
GESTAO E APOIO ADMINISTRATIVOS	10,425,075,514	10,244,802,802	10,000,000	0	170,272,712	0
ADMINISTRACAO E GESTAO DOS TRIBUNAIS E SECRETARIAS JUDICIAIS	77,230,261	77,230,261	0	0	0	0
ADMINISTRACAO FINANCEIRA ORCAMENTAL E PATRIMONIAL	1,381,455,061	1,371,455,061	10,000,000	0	0	0
GESTAO DA DIVIDA PUBLICA	4,261,000,000	4,261,000,000	0	0	0	0
GESTAO E ADMINISTRACAO GERAL	3,685,504,980	3,515,232,268	0	0	170,272,712	0
PROGRAMA DA PRESIDENCIA DA REPUBLICA	187,383,917	187,383,917	0	0	0	0
PROGRAMA DE ACCAO PARLAMENTAR	832,501,295	832,501,295	0	0	0	0
INVESTIMENTO	3,385,573,477	1,467,312,680	5,000,000	0	1,391,009,783	522,251,014
ACESSO AOS POBRES DOS SERVICOS SOCIAIS DE BASE E AO RENDIMENTO	509,027,538	57,154,298	0	0	0	451,873,240
CONSTRUCAO E BENEFICIACAO DAS INFRAESTRUTURAS POLICIAIS	169,465,418	169,465,418	0	0	0	0
CONSTRUCAO E REABILITACAO DE INFRAESTRUTURAS DO ESTADO	125,000,000	125,000,000	0	0	0	0
CONSTRUCAO E REQUALIFICACAO DAS CADEIAS E INFRAESTRUTURAS JUDICIAIS	129,043,211	124,043,211	5,000,000	0	0	0
DESENVOLVIMENTO DO SISTEMA PRISIONAL SEGURO E SUSTENTABILIDADE DAS CADEIAS	14,500,000	14,500,000	0	0	0	0
GOVERNACAO ELECTRONICA	80,117,274	9,739,500	0	0	0	70,377,774
MODERNIZACAO DA ADMINISTRACAO PUBLICA	261,299,917	165,950,485	0	0	95,349,432	0
MODERNIZACAO DAS SECRETARIAS JUDICIAIS	27,287,576	27,287,576	0	0	0	0
PREVENCAO E COMBATE A DROGA	13,500,000	13,500,000	0	0	0	0
PROGRAMA MAIS QUALIDADE MAIS COMUNIDADE E MICRO REALIZACOES	1,146,860,457	632,860,457	0	0	514,000,000	0
PROMOCAO DOS SERVICOS DE REGISTO E NOTARIADO E IDENTIFICACAO	18,300,000	18,300,000	0	0	0	0
REFORCO DA IGUALDADE E EQUIDADE DE GENERO	10,776,530	4,500,000	0	0	6,276,530	0
REFORCO DA PROTECCAO CONTRA INCENDIO	12,300,000	12,300,000	0	0	0	0
REFORCO DA QUALIDADE AMBIENTAL	12,025,017	0	0	0	12,025,017	0
REFORCO DA SEGURANCA DA INTERNA	1,000,000	1,000,000	0	0	0	0
REFORCO DA SEGURANCA DOS TRANSPORTES RODOVIARIOS	4,500,000	4,500,000	0	0	0	0
REQUALIFICAÇÃO DAS INFRAESTRUTURAS DA DEFESA NACIONAL	82,417,796	82,417,796	0	0	0	0
SISTEMA INTEGRADO DE RH	3,000,000	3,000,000	0	0	0	0
SISTEMA NACIONAL DO CADASTRO PREDIAL	765,152,743	1,793,939	0	0	763,358,804	0



2226003 002103

Mapa Xa - Orçamento Programa

Eixo/Programa	Total	Tesouro	OFN	FCP AAl	Donativo	Empréstimo
CAPITAL HUMANO	15,375,312,683	13,999,622,227	14,585,000	0	491,900,549	869,204,907
FINALISTICO	13,559,868,019	13,193,713,428	14,585,000	0	351,569,591	0
ACAO SOCIAL E ESCOLAR	973,276,238	942,775,388	14,585,000	0	15,915,850	0
DESENVOLVIMENTO DO ENSINO TECNICO E PROFISSIONAL	526,675,621	438,097,038	0	0	88,578,583	0
DESENVOLVIMENTO DO SECTOR FARMACEUTICO	753,845,682	713,465,742	0	0	40,379,940	0
DESENVOLVIMENTO INSTITUCIONAL	20,500,000	20,500,000	0	0	0	0
FORMACAO E CAPACITACAO	962,152,043	962,152,043	0	0	0	0
MELHORIA DA QUALIDADE DO ENSINO BASICO	3,445,106,404	3,445,106,404	0	0	0	0
MELHORIA DA QUALIDADE DO ENSINO SECUNDARIO	3,057,260,771	3,057,260,771	0	0	0	0
MELHORIA DA QUALIDADE DO ENSINO SUPERIOR	19,312,500	19,312,500	0	0	0	0
MELHORIA DAS CONDICoes DE VIDA DAS CRIANCAS E ADOLESCENTES	133,417,704	133,417,704	0	0	0	0
MELHORIA DO ACERVO BIBLIOTECARIO, PATRIMONIAL E ARQUIVISTICO	80,655,949	80,655,949	0	0	0	0
PARTICIPACAO E REPRESENTACAO DOS JOVENS	114,149,181	99,185,511	0	0	14,963,670	0
PRESTACAO DOS CUIDADOS DE SAUDE NA REDE DE ATENCAO PRIMARIA	1,235,375,944	1,112,439,021	0	0	122,936,923	0
PRESTACAO DOS CUIDADOS DE SAUDE NA REDE HOSPITALAR	1,674,873,589	1,674,873,589	0	0	0	0
PROMOCAO DA PRATICA DE DESPORTO	171,766,049	171,766,049	0	0	0	0
PROMOCAO DE SAUDE E INVESTIGACAO	53,655,552	44,055,552	0	0	9,600,000	0
PROMOCAO DO EMPREGO E FORMACAO PROFISSIONAL	279,398,620	231,562,701	0	0	47,835,919	0
PROMOCAO NACIONAL DAS ARTES	38,392,071	38,392,071	0	0	0	0
REFORCO DA EDUCACAO ESPECIAL	2,050,395	2,050,395	0	0	0	0
REFORCO DA EDUCACAO PRE-ESCOLAR	1,500,000	1,500,000	0	0	0	0
REFORCO DA LUTA CONTRA SIDA	16,503,706	5,145,000	0	0	11,358,706	0
INVESTIMENTO	1,815,444,664	805,908,799	0	0	140,330,958	869,204,907
CONSOLIDACAO DO ENSINO SUPERIOR	51,640,776	51,640,776	0	0	0	0
CONSTRUCAO E REABILITACAO DE INFRAESTRUTURAS DESPORTIVAS	20,518,610	20,518,610	0	0	0	0
DESENVOLVIMENTO DOS RECURSOS HUMANOS DE SAUDE	18,720,000	18,720,000	0	0	0	0
DESENVOLVIMENTO DAS INDUSTRIAS CRIATIVAS	5,257,659	5,257,659	0	0	0	0
DESENVOLVIMENTO DE INFRAESTRUTURAS DE ENSINO BASICO	90,000,000	90,000,000	0	0	0	0
DESENVOLVIMENTO DE INFRAESTRUTURAS DE ENSINO SECUNDARIO	406,801,530	127,997,492	0	0	0	278,804,038
EQUIPAMENTOS E MOBILIARIOS PARA REDE DE ATENCAO PRIMARIA DE SAUDE	19,812,717	19,812,717	0	0	0	0
EQUIPAMENTOS E MOBILIARIOS PARA REDE HOSPITALAR	10,400,000	0	0	0	10,400,000	0
FORMACAO PROFISSIONAL DIRECCIONADA PARA O EMPREGO E INCLUSAO SOCIAL	42,225,005	7,000,000	0	0	35,225,005	0



2226003 002103

Mapa Xa - Orçamento Programa

Eixo/Programa	Total	Tesouro	OFN	FCP AAl	Donativo	Empréstimo
INFRA-ESTRUTURACAO DE REDE DE ATENCAO PRIMARIA DE SAUDE	183,500,000	183,500,000	0	0	0	0
INFRA-ESTRUTURACAO DE REDE HOSPITALAR	605,233,637	117,000,000	0	0	15,000,000	473,233,637
INFRAESTRUTURAS DO ENSINO SUPERIOR	215,514,588	72,819,024	0	0	25,528,332	117,167,232
REFORCO DA QUALIDADE DO SISTEMA EDUCATIVO E DESPORTIVO	112,355,826	64,509,454	0	0	47,846,372	0
SISTEMA INTEGRADO DE INFORMACAO PARA SAUDE	14,331,249	8,000,000	0	0	6,331,249	0
VALORIZACAO DO PATRIMONIO CULTURAL E TURISMO	19,133,067	19,133,067	0	0	0	0
INFRA - ESTRUTURACAO	7,512,722,716	1,971,605,236	0	0	2,409,354,211	3,131,763,269
FINALISTICO	920,348,712	920,348,712	0	0	0	0
MELHORIA DA QUALIDADE DAS INFRAESTRUTURAS RODOVIARIAS	657,384,251	657,384,251	0	0	0	0
MELHORIA DA QUALIDADE DO SANEAMENTO BASICO	2,140,609	2,140,609	0	0	0	0
MELHORIA DE GESTAO DOS RECURSOS HIDRICOS	87,257,757	87,257,757	0	0	0	0
MELHORIA DE INFRA-ESTRUTURAS DE PRODUCAO ARMAZENAMENTO E DISTRIBUICAO DE ENERGIA	26,219,993	26,219,993	0	0	0	0
PROMOCAO E REABILITACAO DA HABITACAO DE INTERESSE SOCIAL	147,346,102	147,346,102	0	0	0	0
INVESTIMENTO	6,592,374,004	1,051,256,524	0	0	2,409,354,211	3,131,763,269
DESENVOLVIMENTO DAS INFRAESTRUTURAS AEROPORTUARIAS	0	0	0	0	0	0
DESENVOLVIMENTO DAS INFRAESTRUTURAS PORTUARIAS	266,423,814	175,488,929	0	0	0	90,934,885
DESENVOLVIMENTO DAS INFRAESTRUTURAS RODOVIARIAS	472,579,098	250,297,605	0	0	0	222,281,493
DESENVOLVIMENTO DO SISTEMA DE TRANSPORTES E SEGURANCA MARITIMA	254,068,646	0	0	0	0	254,068,646
INFRA-ESTRUTURAS DE PRODUCAO ARMAZENAMENTO E DISTRIBUICAO DE ENERGIA	1,160,754,931	78,596,999	0	0	0	1,082,157,932
INFRAESTRUTURAS DE PRODUCAO, TRANSPORTE E DISTRIBUICAO DE AGUA DESSALINIZADA	7,437,090	7,437,090	0	0	0	0
MOBILIZACAO DE AGUA E REFORCO DA CAPACIDADE DE ABASTECIMENTO PUBLICO	3,212,866,480	192,027,088	0	0	2,276,595,151	744,244,241
MOBILIZACAO DE ÁGUA E ORDENAMENTO DE BACIAS HIDROGRÁFICAS	1,097,918,945	302,908,813	0	0	132,759,060	662,251,072
PROMOCAO DO USO DE ENERGIA ALTERNATIVAS E EFICIENCIA ENERGÉTICA	32,500,000	32,500,000	0	0	0	0
PROMOCAO E DESENVOLVIMENTO DO SANEAMENTO BASICO	87,825,000	12,000,000	0	0	0	75,825,000



2226000 002103

Mapa Xa - Orçamento Programa

Eixo/Programa	Total	Tesouro	OFN	FCP AAl	Donativo	Empréstimo
REFORCO DO SECTOR PRIVADO	2,087,459,890	1,790,702,892	0	55,450,458	87,215,463	154,091,077
FINALISTICO	2,006,635,572	1,711,920,300	0	55,450,458	85,173,737	154,091,077
ADMINISTRAÇÃO CIDADAO E EMPRESA	84,609,176	84,609,176	0	0	0	0
AMBIENTE ECONOMICO FAVORAVEL A CRIACAO DE EMPREGO	25,395,540	25,395,540	0	0	0	0
DESENVOLVIMENTO DA MICROECONOMIA ATRAVES DA CULTURA	20,996,600	20,996,600	0	0	0	0
GESTAO DOS RECURSOS HALIEUTICOS PARA UMA PESCA SUSTENTAVEL	243,601,608	28,399,168	0	0	61,111,363	154,091,077
GESTAO INTEGRADA DA PESCA ARTESANAL E INDUSTRIAL	44,613,140	35,050,000	0	0	9,563,140	0
GESTAO INTEGRADA DA QUALIDADE E AGREGACAO DE VALORES DOS PRODUTOS DA PESCA	37,445,838	22,946,604	0	0	14,499,234	0
INTEGRACAO DA INDUSTRIA NA POLITICA DO DESENVOLVIMENTO	10,658,073	10,658,073	0	0	0	0
INVESTIGACAO AGRICOLA APLICADA E TRANSFERENCIA DE CONHECIMENTO E TECNOLOGIAS	35,345,484	35,345,484	0	0	0	0
MELHORIA DA QUALIDADE DOS PRODUTOS E SERVIÇOS DO TURISMO	516,185,989	516,185,989	0	0	0	0
MELHORIA DO AGRO-NEGOCIO E DAS FILEIRAS AGRO-PECUARIAS	365,841,474	310,391,016	0	55,450,458	0	0
MELHORIA DO AMBIENTE DE NEGOCIOS	130,190,441	130,190,441	0	0	0	0
MELHORIA E VALORIZACAO DOS RECURSOS NATURAIS E DESENV. AGRO - SILVO - PASTORIL	224,971,173	224,971,173	0	0	0	0
PROMOCAO DA CAPACITACAO DAS MPMS E CONSTRUÇÃO DOS CLUSTERS ESTRATÉGICOS	116,000,000	116,000,000	0	0	0	0
PROMOCAO DO INVESTIMENTO DE CABO VERDE	150,781,036	150,781,036	0	0	0	0
INVESTIMENTO	80,824,318	78,782,592	0	0	2,041,726	0
IMPLEMENTACAO E DINAMIZACAO DO SISTEMA NACIONAL DE QUALIDADE	61,107,209	59,286,272	0	0	1,820,937	0
INSERCAO NA ECONOMIA MUNDIAL	220,789	0	0	0	220,789	0
RECURSOS TURÍSTICOS DE QUALIDADE EM CABO VERDE	19,496,320	19,496,320	0	0	0	0



2226003 002103

Map XI - Fundo de Financiamento dos Municípios

	FFM final
Total	2,927,290,498
BOAVISTA - BOA VISTA	87,482,803
BRAVA - BRAVA	54,836,144
FOGO - MOSTEIROS	80,845,624
FOGO - SANTA CATARINA FOGO	60,748,725
FOGO - SÃO FILIPE	162,054,834
MAIO - MAIO	61,990,101
SAL - SAL	96,372,487
SANTIAGO - PRAIA	388,026,063
SANTIAGO - RIBEIRA GRANDE SANTIAGO	82,612,003
SANTIAGO - SANTA CATARINA SANTIAGO	303,717,967
SANTIAGO - SANTA CRUZ	221,643,683
SANTIAGO - SÃO DOMINGOS	106,781,067
SANTIAGO - SÃO LOURENÇO	81,403,910
SANTIAGO - SÃO MIGUEL	135,407,566
SANTIAGO - SÃO SALVADOR	88,789,541
SANTIAGO - TARRAFAL	152,748,899
SANTO ANTÃO - PAUL	73,601,400
SANTO ANTÃO - PORTO NOVO	163,419,692
SANTO ANTÃO - RIBEIRA GRANDE SANTO ANTÃO	151,284,482
SÃO NICOLAU - RIBEIRA BRAVA	77,403,748
SÃO NICOLAU - TARRAFAL SÃO NICOLAU	46,887,338
SÃO VICENTE - SÃO VICENTE	249,232,421



2226003 002103

Mapa XIV - Orçamento da Segurança Social Administração Central

Total de Despesas	6,219,045,576
Pensões	4,853,410,762
Pensões de Aposentação	3,162,494,854
Pensões de Ex-Presidentes	3,446,640
Pensões de Regime não Contributivo	1,427,019,617
Pensões de Reserva	60,431,405
Pensões de Sobrevivencia	200,018,246
Segurança Social para Agentes do Estado	1,365,634,814
Abono de Familia	25,809,760
Contribuição para a Previdencia Socia	1,235,523,021
Encargos com a saude	72,957,920
Encargos de Segurança Social Diversos	4,263,418
Seguros Acidente de Trabalho e Doença	27,080,695
Pensões	

Instituto Nacional de Previdência Social

Total de Receitas e Transferencias	10,613,716,000
	10,613,716,000
Receitas Correntes	8,387,040,000
Receitas de Capital	2,226,676,000

Total de Despesas e Transferencias	4,758,425,000
Despesas Correntes	4,355,989,000
Abono de Familia e Prestações Compleme	269,902,000
Aquisição de Bens e Serviços Corrente	273,184,000
Despesas com o Pessoal	434,238,000
Doença e Maternidade	1,814,977,000
Prestações Diferidas	1,563,688,000
Despesas de Capital	402,436,000
Despesas Correntes	
Despesas de Capital	
Saldo	5,855,291,000

Mapa XII - Finanças Locais - Impostos Locais

Total de Receitas Tributadas Municipais	1,644,983,073
IMPOSTO DE CIRCULAÇÃO DE VEÍCULOS AUTOMÓVEIS	467,122,794
IMPOSTO ÚNICO SOBRE PATRIMÓNIO	1,177,860,279

Mapa XIII - Finanças Locais - Transferencias dos Estado aos Municípios

Designação	Importancia
Total	2,955,290,498
Fundo de Financiamento dos Municípios (FFM)	2,927,290,498
Gabinetes Técnico-Intermunicipais	28,000,000



2226003 002103

Mapa XV - Despesas de Funcionamento Segundo as Classificações Económica e Organica

CHGOV - Gabinete Do Primeiro Ministro

	GPM - Gabinete Do Primeiro Ministro	GPM - Gabinete De Ex Presidentes Da República	GPM - Direcção Geral de Descentralização e Administração Local	GPM - Direcção Geral Da Juventude	GPM - Funcionamento - Ucre
Total	161,947,868	30,685,092	25,258,766	9,478,408	8,319,896
02-Despesas	161,947,868	30,685,092	25,258,766	9,478,408	8,319,896
02.01-Despesas com pessoal	40,579,268	13,591,052	25,258,766	9,478,408	6,657,686
02.01.01-Remunerações certas e pe	40,562,468	13,564,652	24,409,578	9,464,008	6,657,686
02.01.01.01.01-Pessoal Dos Quadr	23,827,308	4,401,408			
02.01.01.01.02-Pessoal Do Quadr			6,651,960	3,812,520	
02.01.01.01.03-Pessoal Contratad		180,000	5,661,000		
02.01.01.01.04-Pessoal Em Regime	1,981,416				
02.01.01.02.02-Subsídios Permane	1,737,668	4,149,840			
02.01.01.02.03-Despesas De Repre	569,700				
02.01.01.02.05-Horas Extraordiná	200,000				
02.01.01.02.07-Formação	300,000				
02.01.01.02.09-Outros Suplemento	11,946,376	4,833,404	2,385,624	2,117,164	6,657,686
02.01.01.03.05-Reingressos			9,710,994	3,534,324	
02.01.02-Segurança Social	16,800	26,400	849,188	14,400	
02.01.02.01.01-Contribuições Par			844,388		
02.01.02.01.03-Abono De Família	16,800	26,400	4,800	14,400	
02.02-Aquisição de bens e serviço	80,872,600	13,347,400			1,662,210
02.02.01-Aquisição de bens	14,822,000	3,249,000			462,210
02.02.01.00.02-Medicamentos		500,000			
02.02.01.00.04-Roupa Vestuário	200,000				
02.02.01.00.05-Material De Escri	2,700,000	114,000			262,210
02.02.01.00.09-Material De Trans	3,000,000				
02.02.01.01.02-Combustíveis E Lu	3,620,000	815,000			
02.02.01.01.03-Material De Limpe	300,000				
02.02.01.01.04-Material De Conse					100,000
02.02.01.09.09-Outros Bens	5,002,000	1,820,000			100,000
02.02.02-Aquisição De Serviços	66,050,600	10,098,400			1,200,000
02.02.02.00.01-Rendas E Aluguere		2,400,000			
02.02.02.00.02-Conservação E Rep	5,000,000	1,000,000			
02.02.02.00.03-Comunicações	6,000,000	1,000,000			200,000
02.02.02.00.04-Transportes	1,000,000				
02.02.02.00.05-Água	1,000,000	480,000			
02.02.02.00.06-Energia Eléctric	2,000,000	900,000			
02.02.02.00.07-Publicidade E Pro	5,000,000				
02.02.02.00.08-Representação Dos	5,000,000				
02.02.02.00.09-Deslocação E Esta	32,200,568	3,000,000			500,000
02.02.02.09.09-Outros Serviços	8,850,032	1,318,400			500,000



2226000 002103

Mapa XV - Despesas de Funcionamento Segundo as Classificações Económica e Organica

CHGOV - Gabinete Do Primeiro Ministro

	GPM - Gabinete Do Primeiro Ministro	GPM - Gabinete De Ex Presidentes Da República	GPM - Direcção Geral de Descentralização e Administração Local	GPM - Direcção Geral Da Juventude	GPM - Funcionamento - Ucre
Total	161,947,868	30,685,092	25,258,766	9,478,408	8,319,896
02-Despesas	161,947,868	30,685,092	25,258,766	9,478,408	8,319,896
02.01-Despesas com pessoal	40,579,268	13,591,052	25,258,766	9,478,408	6,657,686
02.01.01-Remunerações certas e pe	40,562,468	13,564,652	24,409,578	9,464,008	6,657,686
02.01.01.01.01-Pessoal Dos Quadr	23,827,308	4,401,408			
02.01.01.01.02-Pessoal Do Quadr			6,651,960	3,812,520	
02.01.01.01.03-Pessoal Contratad		180,000	5,661,000		
02.01.01.01.04-Pessoal Em Regime	1,981,416				
02.01.01.02.02-Subsídios Permane	1,737,668	4,149,840			
02.01.01.02.03-Despesas De Repre	569,700				
02.01.01.02.05-Horas Extraordiná	200,000				
02.01.01.02.07-Formação	300,000				
02.01.01.02.09-Suplemento	11,946,376	4,833,404	2,385,624	2,117,164	6,657,686
02.01.01.03.05-Reingressos			9,710,994	3,534,324	
02.01.02-Segurança Social	16,800	26,400	849,188	14,400	
02.01.02.01.01-Contribuições Par			844,388		
02.01.02.01.03-Abono De Família	16,800	26,400	4,800	14,400	
02.02-Aquisição de bens e serviço	80,872,600	13,347,400			1,662,210
02.02.01-Aquisição de bens	14,822,000	3,249,000			462,210
02.02.01.00.02-Medicamentos		500,000			
02.02.01.00.04-Roupa Vestuário	200,000				
02.02.01.00.05-Material De Escri	2,700,000	114,000			262,210
02.02.01.00.09-Material De Trans	3,000,000				
02.02.01.01.02-Combustíveis E Lu	3,620,000	815,000			
02.02.01.01.03-Material De Limpe	300,000				
02.02.01.01.04-Material De Conse					100,000
02.02.01.09.09-Outros Bens	5,002,000	1,820,000			100,000
02.02.02-Aquisição De Serviços	66,050,600	10,098,400			1,200,000
02.02.02.00.01-Rendas E Aluguer		2,400,000			
02.02.02.00.02-Conservação E Rep	5,000,000	1,000,000			
02.02.02.00.03-Comunicações	6,000,000	1,000,000			200,000
02.02.02.00.04-Transportes	1,000,000				
02.02.02.00.05-Água	1,000,000	480,000			
02.02.02.00.06-Energia Eléctric	2,000,000	900,000			
02.02.02.00.07-Publicidade E Pro	5,000,000				
02.02.02.00.08-Representação Dos	5,000,000				
02.02.02.00.09-Deslocação E Esta	32,200,568	3,000,000			500,000
02.02.02.09.09-Outros Serviços	8,850,032	1,318,400			500,000
02.06-Transferências	30,000,000				
02.06.03-Administrações Públicas	30,000,000				
02.06.03.01.09-Outras Transferên	30,000,000				
02.07-Benefícios Sociais		3,446,640			
02.07.01-Benefícios sociais		3,446,640			
02.07.01.01.05-Pensões de ex-Pre		3,446,640			
02.08-Outras Despesas	10,496,000	300,000			
02.08.01-Seguros	1,000,000	300,000			
02.08.02-Outras Despesas	8,536,000				
02.08.02.01.09-Id Outras Corrent	8,536,000				
02.08.04-Organizações Não Govern	960,000				



2226003 002103

Mapa XV - Despesas de Funcionamento Segundo as Classificações Económica e Organica

CHGOV - Gabinete Do Primeiro Ministro

	Total Serviços Simples	Total FSA	Total Geral
Total	235,690,030	39,220,976	274,911,006
02-Despesas	235,690,030	39,220,976	274,911,006
02.01-Despesas com pessoal	95,565,180	30,990,868	126,556,048
<i>02.01.01-Remunerações certas e</i>	<i>94,658,392</i>	<i>26,959,016</i>	<i>121,617,408</i>
02.01.01.01.01-Pessoal Dos Quad	28,228,716	0	28,228,716
02.01.01.01.02-Pessoal Do Quadr	10,464,480	0	10,464,480
02.01.01.01.03-Pessoal Contrata	5,841,000	26,879,016	32,720,016
02.01.01.01.04-Pessoal Em Regim	1,981,416	0	1,981,416
02.01.01.02.02-Subsídios Perman	5,887,508	0	5,887,508
02.01.01.02.03-Despesas De Repr	569,700	0	569,700
02.01.01.02.05-Horas Extraordin	200,000	0	200,000
02.01.01.02.07-Formação	300,000	0	300,000
02.01.01.02.09-Outros Suplement	27,940,254	80,000	28,020,254
02.01.01.03.05-Reingressos	13,245,318	0	13,245,318
<i>02.01.02-Segurança Social</i>	<i>906,788</i>	<i>4,031,852</i>	<i>4,938,640</i>
02.01.02.01.01-Contribuições Pa	844,388	4,031,852	4,876,240
02.01.02.01.03-Abono De Famíli	62,400	0	62,400
02.02-Aquisição de bens e servi	95,882,210	8,082,220	103,964,430
<i>02.02.01-Aquisição de bens</i>	<i>18,533,210</i>	<i>2,082,220</i>	<i>20,615,430</i>
02.02.01.00.02-Medicamentos	500,000	0	500,000
02.02.01.00.04-Roupa Vestuário	200,000	0	200,000
02.02.01.00.05-Material De Escr	3,076,210	772,220	3,848,430
02.02.01.00.09-Material De Tran	3,000,000	0	3,000,000
02.02.01.01.02-Combustíveis E L	4,435,000	1,000,000	5,435,000
02.02.01.01.03-Material De Limp	300,000	310,000	610,000
02.02.01.01.04-Material De Cons	100,000	0	100,000
02.02.01.09.09-Outros Bens	6,922,000	0	6,922,000
<i>02.02.02-Aquisição De Serviços</i>	<i>77,349,000</i>	<i>6,000,000</i>	<i>83,349,000</i>
02.02.02.00.01-Rendas E Aluguer	2,400,000	1,980,000	4,380,000
02.02.02.00.02-Conservação E Re	6,000,000	800,000	6,800,000
02.02.02.00.03-Comunicações	7,200,000	900,000	8,100,000
02.02.02.00.04-Transportes	1,000,000	0	1,000,000
02.02.02.00.05-Água	1,480,000	460,000	1,940,000

	Total Serviços Simples	Total FSA	Total Geral
02-Despesas			
02.02.02.00.06-Energia Eléctric	2,900,000	1,100,000	4,000,000
02.02.02.00.07-Publicidade E Pr	5,000,000	0	5,000,000
02.02.02.00.08-Representação Do	5,000,000	0	5,000,000
02.02.02.00.09-Deslocação E Est	35,700,568	450,000	36,150,568
02.02.02.01.01-Limpeza Higiene	0	310,000	310,000
02.02.02.09.09-Outros Serviços	10,668,432	0	10,668,432
02.06-Transferências	30,000,000	0	30,000,000
<i>02.06.03-Administrações Pública</i>	<i>30,000,000</i>	<i>0</i>	<i>30,000,000</i>
02.06.03.01.09-Outras Transferê	30,000,000	0	30,000,000
02.07-Benefícios Sociais	3,446,640	0	3,446,640
<i>02.07.01-Benefícios sociais</i>	<i>3,446,640</i>	<i>0</i>	<i>3,446,640</i>
02.07.01.01.05-Pensões de ex-Pr	3,446,640	0	3,446,640
02.08-Outras Despesas	10,796,000	147,888	10,943,888
<i>02.08.01-Seguros</i>	<i>1,300,000</i>	<i>147,888</i>	<i>1,447,888</i>
<i>02.08.02-Outras Despesas</i>	<i>8,536,000</i>	<i>0</i>	<i>8,536,000</i>
02.08.02.01.09-Id Outras Corren	8,536,000	0	8,536,000
<i>02.08.04-Organizações Não Gover</i>	<i>960,000</i>	<i>0</i>	<i>960,000</i>



2226003 002103

Mapa XV - Despesas de Funcionamento Segundo as Classificações Económica e Organica

CHGOV - Ministro Dos Assuntos Parlamentares e da Presidencia Conselho Ministro

	MAPPCM - Gabinete Do Ministro	MAPPCM - Secretaria Geral Do Governo	MAPPCM - Centro Jurídico Da Chefia Do Governo	MAPPCM - Biblioteca Do Governo	MAPPCM - Direcção Geral Da Administração Da Chefia Do Governo
Total	27,296,212	20,987,957	11,716,234	4,831,115	60,325,207
02-Despesas	27,296,212	20,987,957	11,716,234	4,831,115	60,325,207
02.01-Despesas com pessoal	20,546,212	7,387,957	10,796,234	4,241,115	40,685,207
02.01.01-Remunerações certas e pe	20,527,012	7,380,757	10,287,627	4,057,369	39,582,347
02.01.01.01.01-Pessoal Dos Quadr	13,931,196				
02.01.01.01.02-Pessoal Do Quadr		5,251,620	4,082,736	1,231,944	11,722,992
02.01.01.01.03-Pessoal Contratad	1,020,420		491,004		
02.01.01.02.02-Subsídios Permane	1,013,400	240,000	720,000	1,229,028	8,391,324
02.01.01.02.03-Despesas De Repre	260,100				
02.01.01.02.04-Gratificações Eve	2,736,000				
02.01.01.02.05-Horas Extraordiná	120,000	50,000			250,000
02.01.01.02.07-Formação	100,000	200,000	150,000	100,000	500,000
02.01.01.02.09-Outros Suplemento	1,345,896	1,045,632	2,959,062	902,892	2,459,280
02.01.01.03.02-Recrutamentos E N					1,960,412
02.01.01.03.04-Reclassificações					768,288
02.01.01.03.05-Reingressos		593,505	1,884,825	593,505	13,530,051
02.01.02-Segurança Social	19,200	7,200	508,607	183,746	1,102,860
02.01.02.01.01-Contribuições Par			506,207	181,346	1,011,660
02.01.02.01.03-Abono De Família	19,200	7,200	2,400	2,400	91,200
02.02-Aquisição de bens e serviço	6,000,000	12,700,000	920,000	590,000	19,640,000
02.02.01-Aquisição de bens	1,000,000	1,300,000	240,000	190,000	2,500,000
02.02.01.00.04-Roupa Vestuário		300,000			
02.02.01.00.05-Material De Escri	500,000	800,000	150,000	100,000	800,000
02.02.01.01.02-Combustíveis E Lu	400,000	200,000	90,000	90,000	1,700,000
02.02.01.09.09-Outros Bens	100,000				
02.02.02-Aquisição De Serviços	5,000,000	11,400,000	680,000	400,000	17,140,000
02.02.02.00.01-Rendas E Aluguere	800,000				
02.02.02.00.02-Conservação E Rep	700,000				2,000
02.02.02.00.03-Comunicações	500,000	3,000,000			3,000,000
02.02.02.00.05-Água					1,500,000
02.02.02.00.06-Energia Eléctric					3,000,000
02.02.02.00.08-Representação Dos		5,000,000			
02.02.02.00.09-Deslocação E Esta	2,000,000	400,000	180,000	100,000	50,000
02.02.02.01.00-Vigilância E Segu					3,000,000
02.02.02.01.01-Limpeza Higiene					3,588,000
02.02.02.09.09-Outros Serviços	1,000,000	3,000,000	500,000	300,000	3,000,000
02.07-Benefícios Sociais	750,000				
02.07.02-Benefícios de assistênci	750,000				
02.07.02.01.09-Outros Benefícios	750,000				
02.08-Outras Despesas		900,000			
02.08.01-Seguros		900,000			




2226003 002103

Mapa XV - Despesas de Funcionamento Segundo as Classificações Económica e Organica
GOV - Ministro Dos Assuntos Parlamentares e da Presidencia Conselho Ministro

	Total Serviços Simples	Total FSA	Total Geral
Total	125,156,725	0	125,156,725
02-Despesas	125,156,725	0	125,156,725
02.01-Despesas com pessoal	83,656,725	0	83,656,725
02.01.01-Remunerações certas e	81,835,112	0	81,835,112
02.01.01.01.01-Pessoal Dos Quad	13,931,196	0	13,931,196
02.01.01.01.02-Pessoal Do Quadr	22,289,292	0	22,289,292
02.01.01.01.03-Pessoal Contrata	11,131,776	0	11,131,776
02.01.01.02.02-Subsídios Perman	1,973,400	0	1,973,400
02.01.01.02.03-Despesas De Repr	260,100	0	260,100
02.01.01.02.04-Gratificações Ev	2,736,000	0	2,736,000
02.01.01.02.05-Horas Extraordin	420,000	0	420,000
02.01.01.02.07-Formação	1,050,000	0	1,050,000
02.01.01.02.09-Outros Suplement	8,712,762	0	8,712,762
02.01.01.03.02-Recrutamentos E	1,960,412	0	1,960,412
02.01.01.03.04-Reclassificações	768,288	0	768,288
02.01.01.03.05-Reingressos	16,601,886	0	16,601,886
02.01.02-Segurança Social	1,821,613	0	1,821,613
02.01.02.01.01-Contribuições Pa	1,699,213	0	1,699,213
02.01.02.01.03-Abono De Famíli	122,400	0	122,400
02.02-Aquisição de bens e servi	39,850,000	0	39,850,000
02.02.01-Aquisição de bens	5,230,000	0	5,230,000
02.02.01.00.04-Roupa Vestuário	300,000	0	300,000
02.02.01.00.05-Material De Escr	2,350,000	0	2,350,000
02.02.01.01.02-Combustíveis E L	2,480,000	0	2,480,000
02.02.01.09.09-Outros Bens	100,000	0	100,000
02.02.02-Aquisição De Serviços	34,620,000	0	34,620,000
02.02.02.00.01-Rendas E Aluguer	800,000	0	800,000
02.02.02.00.02-Conservação E Re	702,000	0	702,000
02.02.02.00.03-Comunicações	6,500,000	0	6,500,000
02.02.02.00.05-Água	1,500,000	0	1,500,000
02.02.02.00.06-Energia Eléctric	3,000,000	0	3,000,000
02.02.02.00.08-Representação Do	5,000,000	0	5,000,000
02.02.02.00.09-Deslocação E Est	2,730,000	0	2,730,000

	Total Serviços Simples	Total FSA	Total Geral
02-Despesas			
02.02.02.01.00-Vigilância E Seg	3,000,000	0	3,000,000
02.02.02.01.01-Limpeza Higiene	3,588,000	0	3,588,000
02.02.02.09.09-Outros Serviços	7,800,000	0	7,800,000
02.07-Benefícios Sociais	750,000	0	750,000
02.07.02-Benefícios de assistên	750,000	0	750,000
02.07.02.01.09-Outros Benefício	750,000	0	750,000
02.08-Outras Despesas	900,000	0	900,000
02.08.01-Seguros	900,000	0	900,000



2226003 002103

Mapa XV - Despesas de Funcionamento Segundo as Classificações Económica e Organica

GOV - Ministério Das Finanças

	MF - Gabinete Do Ministro	MF - Direcção Geral Do Tesouro	MF - Direcção Nacional De Receitas Do Estado	MF - Direcção Nacional Do Planeamento	MF - Direcção Nacional Do Orçamento E Da Contabilidade Publica	MF - Direcção Geral Do Património e Contratação Pública	MF - Inspeção Geral Das Finanças
Total	49,289,856	56,499,193	581,532,102	25,294,175	64,095,022	29,179,926	58,015,228
02-Despesas	49,289,856	56,499,193	577,782,102	25,234,175	64,095,022	29,179,926	58,015,228
02.01-Despesas com pessoal	22,245,288	50,334,389	538,138,252	24,394,175	58,395,022	28,179,926	57,244,820
<i>02.01.01-Remunerações certas e pe</i>	<i>20,457,724</i>	<i>47,771,894</i>	<i>526,182,617</i>	<i>23,451,973</i>	<i>57,961,762</i>	<i>27,182,496</i>	<i>54,865,267</i>
02.01.01.01.01-Pessoal Dos Quadr	9,113,304						
02.01.01.01.02-Pessoal Do Quadr		21,492,696	263,730,660	12,206,148	36,441,324	16,939,500	29,664,468
02.01.01.01.03-Pessoal Contratad	362,028	9,089,844	21,657,960	2,115,228	6,891,192	3,691,596	4,832,136
02.01.01.02.01-Gratificações Per		1,307,736	3,183,964	2,414,400	942,042	31,200	
02.01.01.02.02-Subsídios Permane	1,793,500	78,108	3,595,216		3,240,000		4,130,628
02.01.01.02.03-Despesas De Repre	397,100						
02.01.01.02.04-Gratificações Eve	900,000	1,202,916	144,999,999		1,500,000		822,432
02.01.01.02.05-Horas Extraordiná	200,000	100,000	524,475	119,916	719,916	80,000	100,000
02.01.01.02.07-Formação	5,000,000		400,000				
02.01.01.02.08-Subsídio De Insta			1,160,700				
02.01.01.02.09-Outros Suplemento		1,741,950	51,284,899		2,161,140		222,360
02.01.01.03.02-Recrutamentos E N	2,691,792	6,053,995	29,435,611	3,343,218	2,383,700	4,923,300	7,813,568
02.01.01.03.05-Regressos		6,704,649	6,209,133	3,253,063	3,682,448	1,516,900	7,279,675
02.01.02-Segurança Social	1,787,564	2,562,495	11,955,635	942,202	433,260	997,430	2,379,553
02.01.02.01.01-Contribuições Par	1,770,764	2,516,895	11,212,035	937,402	390,060	966,030	2,321,953
02.01.02.01.03-Abono De Família	16,800	45,600	743,600	4,800	43,200	31,400	57,600
02.02-Aquisição de bens e serviço	20,000,000	6,164,804	33,623,850	840,000	2,000,000	1,000,000	770,408
<i>02.02.01-Aquisição de bens</i>			<i>1,500,000</i>				
02.02.01.00.05-Material De Escri			200,000				
02.02.01.01.02-Combustíveis E Lu			200,000				
02.02.01.09.09-Outros Bens			1,100,000				
02.02.02-Aquisição De Serviços	20,000,000	6,164,804	32,123,850	840,000	2,000,000	1,000,000	770,408
02.02.02.00.01-Rendas E Aluguere			2,000,000				
02.02.02.00.02-Conservação E Rep			3,000,000				
02.02.02.00.03-Comunicações			300,000				
02.02.02.00.05-Água			96,000				
02.02.02.00.07-Publicidade E Pro	2,000,000		200,000				
02.02.02.00.08-Representação Dos	1,500,000						
02.02.02.00.09-Deslocação E Esta	12,000,000		5,669,600				
02.02.02.01.02-Honorários	1,500,000						
02.02.02.01.03.01-Assistência Té			1,029,072				
02.02.02.09.09-Outros Serviços	3,000,000	6,164,804	19,829,178	840,000	2,000,000	1,000,000	770,408
02.06-Transferências	3,950,000		6,000,000				
<i>02.06.02-Organismos internacionai</i>			<i>6,000,000</i>				
02.06.02.01.01-Quotas A Organism			6,000,000				
02.06.03-Administrações Públicas	3,950,000						
02.06.03.01.09-Outras Transferên	3,950,000						
02.08-Outras Despesas	3,094,568		20,000		3,700,000		
<i>02.08.01-Seguros</i>			<i>20,000</i>				
<i>02.08.05-Restituições</i>					<i>1,000,000</i>		
02.08.05.01-Restituições Iur					1,000,000		
02.08.07-Outras Despesas Residua	3,094,568				2,700,000		
03-Activos E Passivos			3,750,000	60,000			
03.01-Activos Não Financeiros			3,750,000	60,000			
<i>03.01.01-Activos Fixos</i>			<i>3,750,000</i>	<i>60,000</i>			
03.01.01.02.03.01-Equipamento Ad			1,100,000	60,000			
03.01.01.02.04.01-Outra Maquinar			2,650,000				



Mapa XV - Despesas de Funcionamento Segundo as Classificações Económica e Organica

GOV - Ministério Das Finanças

	MF - Direcção Geral do Planeamento, Orçamento e Gestão	MF - Direcção Nacional De Administração Publica	MF - Encargos Comuns
Total	209,941,265	45,563,259	15,899,360,526
02-Despesas	209,941,265	45,263,259	15,763,970,526
02.01-Despesas com pessoal	36,099,721	36,546,919	854,248,921
02.01.01-Remunerações certas e pe	35,468,521	36,271,183	201,619,401
02.01.01.01.02-Pessoal Do Quadr	10,387,560	13,423,176	
02.01.01.01.03-Pessoal Contratad	5,948,952	7,524,312	
02.01.01.02.01-Gratificações Per	171,120	90,304	
02.01.01.02.02-Subsídios Permane	68,328		
02.01.01.02.04-Gratificações Eve	1,017,720		
02.01.01.02.05-Horas Extraordiná	200,000	100,000	
02.01.01.02.07-Formação	3,137,540		
02.01.01.02.09-Outros Suplemento	12,071,236	9,100,410	201,619,401
02.01.01.03.02-Recrutamentos E N	657,214	366,045	
02.01.01.03.05-Reingressos	1,808,851	5,666,936	
02.01.02-Segurança Social	631,200	275,736	652,629,520
02.01.02.01.01-Contribuições Par	600,000		600,000,000
02.01.02.01.02-Encargos Com A Sa			48,647,920
02.01.02.01.03-Abono De Família	31,200	275,736	3,981,600
02.02-Aquisição de bens e serviço	171,551,102	8,576,340	97,177,809
02.02.01-Aquisição de bens	29,471,701	1,516,000	
02.02.01.00.05-Material De Escri	8,900,000	575,000	
02.02.01.00.09-Material De Trans	3,750,000		
02.02.01.01.02-Combustíveis E Lu	10,891,701	650,000	
02.02.01.01.03-Material De Limpe	1,500,000	191,000	
02.02.01.01.04-Material De Conse	100,000		
02.02.01.09.09-Outros Bens	4,330,000	100,000	
02.02.02-Aquisição De Serviços	142,079,401	7,060,340	97,177,809
02.02.02.00.01-Rendas E Aluguere	25,220,000		
02.02.02.00.02-Conservação E Rep	10,217,210	150,000	2,400,000
02.02.02.00.03-Comunicações	22,000,000	850,000	79,871,748
02.02.02.00.05-Água	7,951,515	220,000	4,104,340
02.02.02.00.06-Energia Eléctric	38,620,000	1,000,000	4,000,000
02.02.02.00.07-Publicidade E Pro	1,500,000	600,000	
02.02.02.00.09-Deslocação E Esta		500,000	
02.02.02.01.00-Vigilância E Segu	20,827,704		3,000,000
02.02.02.01.01-Limpeza Higiene	11,742,972	759,000	2,000,000
02.02.02.01.03.01-Assistência Té		2,091,340	
02.02.02.09.09-Outros Serviços	4,000,000	890,000	1,801,721


	MF - Direcção Geral do Planeamento, Orçamento e Gestão	MF - Direcção Nacional De Administração Publica	MF - Encargos Comuns
02.04-Juros e outros encargos			4,261,000,000
02.04.01-Juros da dívida externa			1,750,000,000
02.04.02-Juros da dívida interna			2,415,000,000
02.04.02.01-Juros Da Dívida Intern			2,415,000,000
02.04.03-Outros encargos			96,000,000
02.05-Subsídios			132,453,640
02.05.01-A Empresas Públicas			83,512,000
02.05.01.01-Subsídios Empresas P			83,512,000
02.05.02-A Empresas Privadas			48,941,640
02.05.02.01-Subsídios A Empresas			48,941,640
02.06-Transferências			3,356,568,819
02.06.02-Organismos internacionai			349,600,000
02.06.02.01.01-Quotas A Organism			149,600,000
02.06.02.01.09-Outros Organismos			200,000,000
02.06.03-Administrações Públicas			3,006,968,819
02.06.03.01.02-Municipios Corren			2,955,290,498
02.06.03.01.09-Outras Transferên			51,678,321
02.07-Benefícios Sociais			4,722,425,467
02.07.01-Benefícios sociais			4,589,532,717
02.07.01.01.01-Pensões de aposen			3,162,494,854
02.07.01.01.02-Pensões de sobre			200,018,246
02.07.01.01.03-Pensões do regime			1,227,019,617
02.07.02-Benefícios de assistênci			132,892,750
02.07.02.01.03-Evacuação de doen			132,892,750
02.08-Outras Despesas	2,290,442	140,000	2,340,095,870
02.08.01-Seguros	1,109,742	140,000	
02.08.02-Outras Despesas			60,000,000
02.08.02.01.09-Id Outras Corrent			60,000,000
02.08.03-Partidos Políticos			70,000,000
02.08.04-Organizações Não Governa			500,000,000
02.08.05-Restituições			1,200,000,000
02.08.05.01-Restituições Iur			400,000,000
02.08.05.02-Restituições Iva			800,000,000
02.08.06-Indemnizações			200,000,000
02.08.07-Outras Despesas Residua	1,180,700		110,095,870
02.08.08-Dotação Provisional			200,000,000
03-Activos E Passivos		300,000	135,390,000
03.01-Activos Não Financeiros		300,000	135,390,000
03.01.01-Activos Fixos		300,000	55,390,000
03.01.01.01.02.01-Edifícios Não			13,000,000
03.01.01.02.01.01.01-Viaturas Li			17,186,624
03.01.01.02.03.01-Equipamento Ad		300,000	15,000,000
03.01.01.02.04.01-Outra Maquinar			10,203,376
03.01.04-Recursos naturais			80,000,000
03.01.04.04.01.01-Propriedade In			80,000,000

Mapa XV - Despesas de Funcionamento Segundo as Classificações Económica e Organica

GOV - Ministério Das Finanças

	Total Serviços Simples	Total FSA	Total Geral
Total	17,018,770,552	198,700,281	17,217,470,833
02-Despesas	16,879,270,552	198,700,281	17,077,970,833
02.01-Despesas com pessoal	1,705,827,433	156,695,998	1,862,523,431
<i>02.01.01-Remunerações certas e</i>	<i>1,031,232,838</i>	<i>138,445,871</i>	<i>1,169,678,709</i>
02.01.01.01.01-Pessoal Dos Quad	9,113,304	0	9,113,304
02.01.01.01.02-Pessoal Do Quadr	404,285,532	86,625,691	490,911,223
02.01.01.01.03-Pessoal Contrata	62,113,248	25,887,761	88,001,009
02.01.01.01.04-Pessoal Em Regim	0	3,360,000	3,360,000
02.01.01.02.01-Gratificações Pe	8,140,766	2,520,000	10,660,766
02.01.01.02.02-Subsídios Perman	12,905,780	9,274,335	22,180,115
02.01.01.02.03-Despesas De Repr	397,100	0	397,100
02.01.01.02.04-Gratificações Ev	150,443,067	510,000	150,953,067
02.01.01.02.05-Horas Extraordin	2,144,307	381,564	2,525,871
02.01.01.02.07-Formação	8,537,540	400,000	8,937,540
02.01.01.02.08-Subsídio De Inst	1,160,700	0	1,160,700
02.01.01.02.09-Outros Suplement	278,201,396	5,672,239	283,873,635
02.01.01.03.02-Recrutamentos E	57,668,443	2,080,000	59,748,443
02.01.01.03.03-Progressões	0	594,281	594,281
02.01.01.03.05-Regressos	36,121,655	1,140,000	37,261,655
02.01.02-Segurança Social	674,594,595	18,250,127	692,844,722
02.01.02.01.01-Contribuições Pa	620,715,139	18,008,047	638,723,186
02.01.02.01.02-Encargos Com A S	48,647,920	0	48,647,920
02.01.02.01.03-Abono De Famili	5,231,536	12,000	5,243,536
02.01.02.01.04-Seguros De Acide	0	230,080	230,080
02.02-Aquisição de bens e servi	341,704,313	39,886,265	381,590,578
<i>02.02.01-Aquisição de bens</i>	<i>32,487,701</i>	<i>3,886,266</i>	<i>36,373,967</i>
02.02.01.00.05-Material De Escr	9,675,000	1,280,266	10,955,266
02.02.01.00.09-Material De Tran	3,750,000	0	3,750,000
02.02.01.01.01-Artigos Honorífi	0	50,000	50,000
02.02.01.01.02-Combustíveis E L	11,741,701	1,850,000	13,591,701
02.02.01.01.03-Material De Limp	1,691,000	200,000	1,891,000
02.02.01.01.04-Material De Cons	100,000	0	100,000
02.02.01.09.09-Outros Bens	5,530,000	506,000	6,036,000

	Total Serviços Simples	Total FSA	Total Geral
02-Despesas			
<i>02.02.02-Aquisição De Serviços</i>	<i>309,216,612</i>	<i>35,999,999</i>	<i>345,216,611</i>
02.02.02.00.01-Rendas E Aluguer	27,220,000	12,720,000	39,940,000
02.02.02.00.02-Conservação E Re	15,767,210	1,291,308	17,058,518
02.02.02.00.03-Comunicações	103,021,748	2,804,300	105,826,048
02.02.02.00.05-Água	12,371,855	1,600,000	13,971,855
02.02.02.00.06-Energia Eléctric	43,620,000	6,516,000	50,136,000
02.02.02.00.07-Publicidade E Pr	4,300,000	430,375	4,730,375
02.02.02.00.08-Representação Do	1,500,000	230,000	1,730,000
02.02.02.00.09-Deslocação E Est	18,169,600	2,295,640	20,465,240
02.02.02.01.00-Vigilância E Seg	23,827,704	2,548,320	26,376,024
02.02.02.01.01-Limpeza Higiene	14,501,972	2,568,000	17,069,972
02.02.02.01.02-Honorários	1,500,000	300,000	1,800,000
02.02.02.01.03.01-Assistência T	3,120,412	123,056	3,243,468
02.02.02.01.03.02-Assistência T	0	550,000	550,000
02.02.02.09.09-Outros Serviços	40,296,111	2,023,000	42,319,111
02.04-Juros e outros encargos	4,261,000,000	0	4,261,000,000
<i>02.04.01-Juros da dívida extern</i>	<i>1,750,000,000</i>	<i>0</i>	<i>1,750,000,000</i>
<i>02.04.02-Juros da dívida intern</i>	<i>2,415,000,000</i>	<i>0</i>	<i>2,415,000,000</i>
02.04.02-Juros Da Dívida Intern	2,415,000,000	0	2,415,000,000
<i>02.04.03-Outros encargos</i>	<i>96,000,000</i>	<i>0</i>	<i>96,000,000</i>
02.05-Subsídios	132,453,640	0	132,453,640
<i>02.05.01-A Empresas Públicas</i>	<i>83,512,000</i>	<i>0</i>	<i>83,512,000</i>
02.05.01.01-Subsídios Empresas	83,512,000	0	83,512,000
<i>02.05.02-A Empresas Privadas</i>	<i>48,941,640</i>	<i>0</i>	<i>48,941,640</i>
02.05.02.01-Subsídios A Empresa	48,941,640	0	48,941,640
02.06-Transferências	3,366,518,819	0	3,366,518,819
<i>02.06.02-Organismos internacion</i>	<i>355,600,000</i>	<i>0</i>	<i>355,600,000</i>
02.06.02.01.01-Quotas A Organis	155,600,000	0	155,600,000
02.06.02.01.09-Outros Organismo	200,000,000	0	200,000,000
<i>02.06.03-Administrações Pública</i>	<i>3,010,918,819</i>	<i>0</i>	<i>3,010,918,819</i>
02.06.03.01.02-Municípios Corre	2,955,290,498	0	2,955,290,498
02.06.03.01.09-Outras Transferê	55,628,321	0	55,628,321



2226000 002103

Mapa XV - Despesas de Funcionamento Segundo as Classificações Económica e Organica

GOV - Ministério Das Finanças

	Total Serviços Simples	Total FSA	Total Geral
02-Despesas			
02.07-Benefícios Sociais	4,722,425,467	0	4,722,425,467
02.07.01-Benefícios sociais	4,589,532,717	0	4,589,532,717
02.07.01.01.01-Pensões de aPOSE	3,162,494,854	0	3,162,494,854
02.07.01.01.02-Pensões de sobre	200,018,246	0	200,018,246
02.07.01.01.03-Pensões do regim	1,227,019,617	0	1,227,019,617
02.07.02-Benefícios de assistên	132,892,750	0	132,892,750
02.07.02.01.03-Evacuação de doe	132,892,750	0	132,892,750
02.08-Outras Despesas	2,349,340,880	2,118,018	2,351,458,898
02.08.01-Seguros	1,269,742	1,103,658	2,373,400
02.08.02-Outras Despesas	60,000,000	0	60,000,000
02.08.02.01.09-Id Outras Corren	60,000,000	0	60,000,000
02.08.03-Partidos Políticos	70,000,000	0	70,000,000
02.08.04-Organizações Não Gover	500,000,000	0	500,000,000
02.08.05-Restituições	1,201,000,000	0	1,201,000,000
02.08.05.01-Restituições Iur	401,000,000	0	401,000,000
02.08.05.02-Restituições Iva	800,000,000	0	800,000,000
02.08.06-Indemnizações	200,000,000	1,014,360	201,014,360
02.08.07-Outras Despesas Residu	117,071,138	0	117,071,138
02.08.08-Dotação Provisional	200,000,000	0	200,000,000
03-Activos E Passivos	139,500,000	0	139,500,000
03.01-Activos Não Financeiros	139,500,000	0	139,500,000
03.01.01-Activos Fixos	59,500,000	0	59,500,000
03.01.01.01.02.01-Edifícios Não	13,000,000	0	13,000,000
03.01.01.02.01.01.01-Viaturas L	17,186,624	0	17,186,624
03.01.01.02.03.01-Equipamento A	16,460,000	0	16,460,000
03.01.01.02.04.01-Outra Maquina	12,853,376	0	12,853,376
03.01.04-Recursos naturais	80,000,000	0	80,000,000
03.01.04.04.01.01-Propriedade I	80,000,000	0	80,000,000




2226000 002103

Mapa XV - Despesas de Funcionamento Segundo as Classificações Económica e Organica

GOV - Ministério Da Economia e Emprego

	MEE - Gabinete Do Ministro	MEE - Direcção Geral De Planeamento, Orçamento E Gestão	MEE - Direcção Geral De Industria E Comercio	MEE - Direcção Geral De Energia	MEE - Inspeção Geral Das Actividades Económicas	MEE - Direcção Regional Economia Norte	MEE - Direcção Regional Economia Centro
Total	18,966,283	34,582,271	23,286,924	9,530,034	22,777,906	12,178,445	5,022,215
02-Despesas	18,966,283	34,582,271	23,286,924	9,530,034	22,777,906	12,178,445	5,022,215
02.01-Despesas com pessoal	11,619,084	8,436,383	22,250,152	8,861,224	19,788,759	8,270,770	2,701,266
02.01.01-Remunerações certas e pe	11,614,284	7,970,611	19,728,916	8,594,356	19,163,081	7,870,500	2,187,636
02.01.01.01.01-Pessoal Dos Quadr	8,090,784						
02.01.01.01.02-Pessoal Do Quadr		5,349,300	17,533,540	6,532,032	14,879,052	5,307,835	2,000,748
02.01.01.02.02-Subsídios Permane	1,013,400		70,000	61,164	2,065,189		
02.01.01.02.03-Despesas De Repre	260,100						
02.01.01.02.07-Formação		156,934					
02.01.01.02.09-Outros Suplemento	2,250,000	2,004,633	1,209,408	1,308,356	932,608	1,532,393	186,888
02.01.01.03.05-Reingressos		459,744	915,968	692,804	1,286,232	1,030,272	
02.01.02-Segurança Social	4,800	465,772	2,521,236	266,868	625,678	400,270	513,630
02.01.02.01.01-Contribuições Par		460,972	2,506,836	212,868	613,678	385,870	513,630
02.01.02.01.03-Abono De Família	4,800	4,800	14,400	54,000	12,000	14,400	
02.02-Aquisição de bens e serviço	7,347,199	25,645,888	1,036,772	668,810	2,989,147	3,907,675	2,320,949
02.02.01-Aquisição de bens	1,547,631	3,628,951	270,000	568,000	189,354	411,999	442,991
02.02.01.00.05-Material De Escri	335,624	394,047	150,000	400,000		153,931	114,991
02.02.01.00.09-Material De Trans	185,000	600,000				72,000	40,000
02.02.01.01.02-Combustíveis E Lu	327,007	1,224,904				152,969	108,000
02.02.01.01.03-Material De Limpe		660,000			55,000		60,000
02.02.01.01.04-Material De Conse	200,000	450,000				31,099	20,000
02.02.01.09.09-Outros Bens	500,000	300,000	120,000	168,000	134,354	2,000	100,000
02.02.02-Aquisição De Serviços	5,799,568	22,016,937	766,772	100,810	2,799,793	3,495,676	1,877,958
02.02.02.00.01-Rendas E Aluguere		9,000,000				2,400,000	1,200,000
02.02.02.00.02-Conservação E Rep	259,000	700,000			40,000	40,000	55,741
02.02.02.00.03-Comunicações		3,000,000			425,826	285,240	184,497
02.02.02.00.04-Transportes			80,000				
02.02.02.00.05-Água		400,000			234,000	67,220	40,000
02.02.02.00.06-Energia Eléctric		4,185,857			759,292		180,000
02.02.02.00.08-Representação Dos	300,568						
02.02.02.00.09-Deslocação E Esta	4,500,000		616,772				
02.02.02.01.00-Vigilância E Segu		1,291,680			904,175		
02.02.02.01.01-Limpeza Higiene		2,939,400			346,500	603,216	156,000
02.02.02.09.09-Outros Serviços	740,000	500,000	70,000	100,810	90,000	100,000	61,720
02.08-Outras Despesas		500,000					
02.08.01-Seguros		500,000					



2226003 002103

Mapa XV - Despesas de Funcionamento Segundo as Classificações Económica e Organica

GOV - Ministério Da Economia e Emprego

	MEE- Direcção Geral Da Mobilidade E Dos Transportes	MEE- Direcção Geral Do Emprego E Formação	MEE - Direcção Geral Das Pescas
Total	14,641,092	2,374,020	19,252,756
02-Despesas	14,641,092	2,374,020	19,252,756
02.01-Despesas com pessoal	10,891,092	2,374,020	15,192,161
02.01.01-Remunerações certas e pe	10,885,092	2,374,020	15,192,161
02.01.01.01.02-Pessoal Do Quadr	6,531,024	1,582,680	8,361,876
02.01.01.02.09-Outros Suplemento			3,040,547
02.01.01.03.02-Recrutamentos E N	4,354,068		2,842,680
02.01.01.03.05-Reingressos		791,340	947,058
02.01.02-Segurança Social	6,000		
02.01.02.01.03-Abono De Família	6,000		
02.02-Aquisição de bens e serviço	3,750,000		4,016,595
02.02.01-Aquisição de bens	750,000		700,000
02.02.01.00.05-Material De Escri	150,000		200,000
02.02.01.00.09-Material De Trans	100,000		
02.02.01.01.02-Combustíveis E Lu	300,000		300,000
02.02.01.01.03-Material De Limpe			100,000
02.02.01.01.04-Material De Conse	100,000		100,000
02.02.01.09.09-Outros Bens	100,000		
02.02.02-Aquisição De Serviços	3,000,000		3,316,595
02.02.02.00.01-Rendas E Aluguere			1,848,000
02.02.02.00.02-Conservação E Rep			250,000
02.02.02.00.03-Comunicações			368,595
02.02.02.00.05-Água			200,000
02.02.02.00.06-Energia Eléctric			450,000
02.02.02.01.03.01-Assistência Té	2,500,000		
02.02.02.09.09-Outros Serviços	500,000		200,000
02.08-Outras Despesas			44,000
02.08.01-Seguros			44,000



2226000 002103

Mapa XV - Despesas de Funcionamento Segundo as Classificações Económica e Organica

GOV - Ministério Da Economia e Emprego


	Total Serviços Simples	Total FSA	Total Geral
Total	162,611,946	470,832,470	633,444,416
02-Despesas	162,611,946	469,302,470	631,914,416
02.01-Despesas com pessoal	110,384,911	256,646,561	367,031,472
02.01.01-Remunerações certas e	105,580,657	225,120,539	330,701,196
02.01.01.01.01-Pessoal Dos Quad	8,090,784	0	8,090,784
02.01.01.01.02-Pessoal Do Quadr	68,078,087	51,258,939	119,337,026
02.01.01.01.03-Pessoal Contrata	0	151,658,902	151,658,902
02.01.01.01.04-Pessoal Em Regim	0	3,081,885	3,081,885
02.01.01.02.01-Gratificações Pe	0	1,800,000	1,800,000
02.01.01.02.02-Subsídios Perman	3,209,753	5,599,196	8,808,949
02.01.01.02.03-Despesas De Repr	260,100	0	260,100
02.01.01.02.04-Gratificações Ev	0	4,905,382	4,905,382
02.01.01.02.05-Horas Extraordin	0	1,546,839	1,546,839
02.01.01.02.07-Formação	156,934	900,000	1,056,934
02.01.01.02.09-Outros Suplement	12,464,833	690,104	13,154,937
02.01.01.03.02-Recrutamentos E	7,196,748	1,498,857	8,695,605
02.01.01.03.04-Reclassificações	0	2,180,435	2,180,435
02.01.01.03.05-Reingressos	6,123,418	0	6,123,418
02.01.02-Segurança Social	4,804,254	31,526,022	36,330,276
02.01.02.01.01-Contribuições Pa	4,693,854	30,863,704	35,557,558
02.01.02.01.03-Abono De Famili	110,400	0	110,400
02.01.02.01.04-Seguros De Acide	0	662,318	662,318
02.02-Aquisição de bens e servi	51,683,035	118,933,484	170,616,519
02.02.01-Aquisição de bens	8,508,926	12,481,445	20,990,371
02.02.01.00.01-Matérias Primas	0	500,000	500,000
02.02.01.00.02-Medicamentos	0	10,000	10,000
02.02.01.00.05-Material De Escr	1,898,593	3,253,064	5,151,657
02.02.01.00.09-Material De Tran	997,000	335,000	1,332,000
02.02.01.01.00-Livros E Documen	0	152,500	152,500
02.02.01.01.02-Combustíveis E L	2,412,880	4,271,000	6,683,880
02.02.01.01.03-Material De Limp	875,000	985,631	1,860,631
02.02.01.01.04-Material De Cons	901,099	880,000	1,781,099
02.02.01.09.09-Outros Bens	1,424,354	2,094,250	3,518,604

	Total Serviços Simples	Total FSA	Total Geral
02-Despesas			
02.02.02-Aquisição De Serviços	43,174,109	106,452,039	149,626,148
02.02.02.00.01-Rendas E Aluguer	14,448,000	9,150,000	23,598,000
02.02.02.00.02-Conservação E Re	1,344,741	3,610,000	4,954,741
02.02.02.00.03-Comunicações	4,264,158	7,725,273	11,989,431
02.02.02.00.04-Transportes	80,000	177,500	257,500
02.02.02.00.05-Água	941,220	2,875,753	3,816,973
02.02.02.00.06-Energia Eléctric	5,575,149	10,659,354	16,234,503
02.02.02.00.07-Publicidade E Pr	0	4,292,699	4,292,699
02.02.02.00.08-Representação Do	300,568	1,100,000	1,400,568
02.02.02.00.09-Deslocação E Est	5,116,772	11,035,427	16,152,199
02.02.02.01.00-Vigilância E Seg	2,195,855	8,151,657	10,347,512
02.02.02.01.01-Limpeza Higiene	4,045,116	50,000	4,095,116
02.02.02.01.02-Honorários	0	1,320,000	1,320,000
02.02.02.01.03.01-Assistência T	2,500,000	35,152,459	37,652,459
02.02.02.01.03.02-Assistência T	0	2,000,000	2,000,000
02.02.02.09.09-Outros Serviços	2,362,530	9,151,917	11,514,447
02.05-Subsídios	0	82,408,300	82,408,300
02.05.02-A Empresas Privadas	0	82,408,300	82,408,300
02.05.02.01-Subsídios A Empresa	0	82,408,300	82,408,300
02.06-Transferências	0	8,303,345	8,303,345
02.06.01-Para Governos Estrange	0	5,025,000	5,025,000
02.06.01.09.01-Outros Transferê	0	5,025,000	5,025,000
02.06.02-Organismos internacion	0	270,000	270,000
02.06.02.01.01-Quotas A Organis	0	270,000	270,000
02.06.03-Administrações Pública	0	3,008,345	3,008,345
02.06.03.01.09-Outras Transferê	0	3,008,345	3,008,345
02.08-Outras Despesas	544,000	3,010,780	3,554,780
02.08.01-Seguros	544,000	2,983,480	3,527,480
02.08.07-Outras Despesas Residu	0	27,300	27,300
03-Activos E Passivos	0	1,530,000	1,530,000
03.01-Activos Não Financeiros	0	1,530,000	1,530,000
03.01.01-Activos Fixos	0	1,530,000	1,530,000
03.01.01.01.06.01-Outras Constr	0	10,000	10,000
03.01.01.02.03.01-Equipamento A	0	1,510,000	1,510,000
03-Activos E Passivos			
03.01.01.02.04.01-Outra Maquina	0	10,000	10,000

Mapa XV - Despesas de Funcionamento Segundo as Classificações Económica e Organica

GOV - Ministério Da Administração Interna

	MAI - Gabinete Do Ministro - MAI	MAI - Direcção Geral De Planeamento, Orçamento E Gestão	MAI - Direcção Geral De Administração Interna	MAI - Inspeção Geral da Segurança Interna	MAI - Direcção Geral Da Viação e Segurança Rodoviaria	MAI - Serviço Nacional de Protecção Civil e Bombeiros
Total	22,881,782	25,377,737	6,919,177	7,465,519	66,872,814	34,210,837
02-Despesas	22,881,782	25,377,737	6,919,177	6,505,519	64,872,814	34,210,837
02.01-Despesas com pessoal	16,721,378	11,831,229	4,351,662	5,972,842	44,602,603	19,257,318
02.01.01-Remunerações certas e pe	15,211,040	10,961,902	4,134,352	5,720,466	42,266,402	17,095,082
02.01.01.01.01-Pessoal Dos Quadr	9,171,296					
02.01.01.01.02-Pessoal Do Quadr		5,156,976	1,416,732	2,562,508	22,132,124	6,447,390
02.01.01.01.03-Pessoal Contratad	504,240				2,513,759	8,623,608
02.01.01.01.04-Pessoal Em Regime	2,040,840					
02.01.01.02.01-Gratificações Per					9,822,382	
02.01.01.02.02-Subsídios Permane	1,013,400	118,701		912,504	376,444	714,026
02.01.01.02.03-Despesas De Repre	260,100					
02.01.01.02.04-Gratificações Eve					1,205,161	
02.01.01.02.05-Horas Extraordiná	109,428	263,780			168,650	100,017
02.01.01.02.07-Formação	298,572	401,890	200,000	108,811	260,360	300,000
02.01.01.02.09-Outros Suplemento	1,813,164	4,028,158		1,021,060	3,981,281	
02.01.01.03.02-Recrutamentos E N		910,041	2,517,620	1,115,583		
02.01.01.03.05-Reingressos					1,806,241	910,041
02.01.01.03.06-Promoções		82,356				
02.01.02-Segurança Social	1,510,338	869,327	217,310	252,376	2,336,201	2,162,236
02.01.02.01.01-Contribuições Par	1,491,138	866,927	212,510	252,376	1,659,684	2,126,236
02.01.02.01.03-Abono De Família	19,200	2,400	4,800		246,000	36,000
02.01.02.01.04-Seguros De Aciden					430,517	
02.02-Aquisição de bens e serviço	6,160,404	12,984,756	2,547,515	532,677	20,130,211	14,653,519
02.02.01-Aquisição de bens	1,510,404	3,724,651	550,000	150,000	5,213,696	2,691,200
02.02.01.00.01-Matérias Primas E					1,500,000	
02.02.01.00.04-Roupa Vestuário	300,000				200,000	300,000
02.02.01.00.05-Material De Escri		1,307,782	230,000	50,000	1,706,812	391,200
02.02.01.00.09-Material De Trans		500,000			328,884	300,000
02.02.01.01.02-Combustíveis E Lu	830,800	1,342,223	170,000	100,000	1,200,000	1,460,000
02.02.01.01.03-Material De Limpe			150,000		178,000	240,000
02.02.01.09.09-Outros Bens	379,604	574,646			100,000	
02.02.02-Aquisição De Serviços	4,650,000	9,260,105	1,997,515	382,677	14,916,515	11,962,319
02.02.02.00.01-Rendas E Aluguere					1,320,000	
02.02.02.00.02-Conservação E Rep		600,000	100,000		600,000	630,800
02.02.02.00.03-Comunicações	1,050,000	2,236,765	336,765	100,000	1,100,000	868,000
02.02.02.00.04-Transportes					100,000	
02.02.02.00.05-Água		260,000			214,770	731,457
02.02.02.00.06-Energia Eléctric		2,575,000			1,692,106	2,695,182
02.02.02.00.07-Publicidade E Pro					850,000	
02.02.02.00.08-Representação Dos	200,000					200,000
02.02.02.00.09-Deslocação E Esta	3,400,000	650,000	550,000	100,000	1,000,000	1,461,000
02.02.02.01.00-Vigilância E Segu						320,000
02.02.02.01.01-Limpeza Higiene		721,500			388,080	
02.02.02.01.03.01-Assistência Té		490,750	190,750		2,500,000	
02.02.02.09.09-Outros Serviços		1,726,090	820,000	182,677	5,151,559	5,055,880
02.08-Outras Despesas		561,752	20,000		140,000	300,000
02.08.01-Seguros		360,000	20,000		140,000	300,000
02.08.07-Outras Despesas Residua		201,752				
03-Activos E Passivos				960,000	2,000,000	
03.01-Activos Não Financeiros				960,000	2,000,000	
03.01.01-Activos Fixos				960,000	2,000,000	
03.01.01.02.01.01.01-Viaturas Li				960,000		
03.01.01.02.03.01-Equipamento Ad					1,000,000	
03.01.01.02.04.01-Outra Maquinar					1,000,000	



2226000 002103

Mapa XV - Despesas de Funcionamento Segundo as Classificações Económica e Organica
 GOV - Ministério Da Administração Interna


	Total Serviços Simples	Total FSA	Total Geral
Total	163,727,866	2,017,263,989	2,180,991,855
02-Despesas	160,767,866	2,011,263,989	2,172,031,855
02.01-Despesas com pessoal	102,737,032	1,731,260,040	1,833,997,072
02.01.01-Remunerações certas e	95,389,244	1,633,883,187	1,729,272,431
02.01.01.01.01-Pessoal Dos Quad	9,171,296	0	9,171,296
02.01.01.01.02-Pessoal Do Quadr	37,715,730	1,274,787,282	1,312,503,012
02.01.01.01.03-Pessoal Contrata	11,641,607	8,550,576	20,192,183
02.01.01.01.04-Pessoal Em Regim	2,040,840	200,000	2,240,840
02.01.01.02.01-Gratificações Pe	9,822,382	0	9,822,382
02.01.01.02.02-Subsídios Perman	3,135,075	236,456,933	239,592,008
02.01.01.02.03-Despesas De Repr	260,100	0	260,100
02.01.01.02.04-Gratificações Ev	1,205,161	330,000	1,535,161
02.01.01.02.05-Horas Extraordin	641,875	0	641,875
02.01.01.02.06-Alimentação E Al	0	23,855,808	23,855,808
02.01.01.02.07-Formação	1,569,633	17,195,168	18,764,801
02.01.01.02.08-Subsídio De Inst	0	4,800,000	4,800,000
02.01.01.02.09-Outros Suplement	10,843,663	0	10,843,663
02.01.01.03.02-Recrutamentos E	4,543,244	51,309,617	55,852,861
02.01.01.03.03-Progressões	0	7,061,800	7,061,800
02.01.01.03.05-Reingressos	2,716,282	1,071,158	3,787,440
02.01.01.03.06-Promoções	82,356	8,264,845	8,347,201
02.01.02-Segurança Social	7,347,788	97,376,853	104,724,641
02.01.02.01.01-Contribuições Pa	6,608,871	84,189,801	90,798,672
02.01.02.01.03-Abono De Famíli	308,400	3,500,000	3,808,400
02.01.02.01.04-Seguros De Acide	430,517	9,687,052	10,117,569
02.02-Aquisição de bens e servi	57,009,082	271,703,949	328,713,031
02.02.01-Aquisição de bens	13,839,951	181,813,756	195,653,707
02.02.01.00.01-Matérias Primas	1,500,000	0	1,500,000
02.02.01.00.04-Roupa Vestuário	800,000	67,890,599	68,690,599
02.02.01.00.05-Material De Escr	3,685,794	6,700,000	10,385,794
02.02.01.00.07-Munições Explos	0	2,500,000	2,500,000
02.02.01.00.09-Material De Tran	1,128,884	17,000,000	18,128,884
02.02.01.01.02-Combustíveis E L	5,103,023	76,392,976	81,495,999

	Total Serviços Simples	Total FSA	Total Geral
02-Despesas			
02.02.01.01.03-Material De Limp	568,000	1,583,117	2,151,117
02.02.01.01.04-Material De Cons	0	2,000,000	2,000,000
02.02.01.09.09-Outros Bens	1,054,250	7,747,064	8,801,314
02.02.02-Aquisição De Serviços	43,169,131	89,890,193	133,059,324
02.02.02.00.01-Rendas E Aluguer	1,320,000	11,501,040	12,821,040
02.02.02.00.02-Conservação E Re	1,930,800	8,607,286	10,538,086
02.02.02.00.03-Comunicações	5,691,530	19,317,096	25,008,626
02.02.02.00.04-Transportes	100,000	0	100,000
02.02.02.00.05-Água	1,206,227	5,358,026	6,564,253
02.02.02.00.06-Energia Eléctric	6,962,288	17,986,185	24,948,473
02.02.02.00.07-Publicidade E Pr	850,000	4,500,000	5,350,000
02.02.02.00.08-Representação Do	400,000	150,000	550,000
02.02.02.00.09-Deslocação E Est	7,161,000	9,400,000	16,561,000
02.02.02.01.00-Vigilância E Seg	320,000	0	320,000
02.02.02.01.01-Limpeza Higiene	1,109,580	0	1,109,580
02.02.02.01.02-Honorários	0	2,612,964	2,612,964
02.02.02.01.03.01-Assistência T	3,181,500	1,700,000	4,881,500
02.02.02.09.09-Outros Serviços	12,936,206	8,757,596	21,693,802
02.08-Outras Despesas	1,021,752	8,300,000	9,321,752
02.08.01-Seguros	820,000	7,800,000	8,620,000
02.08.07-Outras Despesas Residu	201,752	500,000	701,752
03-Activos E Passivos	2,960,000	6,000,000	8,960,000
03.01-Activos Não Financeiros	2,960,000	6,000,000	8,960,000
03.01.01-Activos Fixos	2,960,000	6,000,000	8,960,000
03.01.01.02.01.01.01-Viaturas L	960,000	0	960,000
03.01.01.02.03.01-Equipamento A	1,000,000	4,146,969	5,146,969
03.01.01.02.04.01-Outra Maquina	1,000,000	1,853,031	2,853,031

Mapa XV - Despesas de Funcionamento Segundo as Classificações Económica e Organica

GOV - Ministério Dos Negocios Estrangeiros e Comunidades

	MNEC - Gabinete Do Ministro	MNEC - Direcção Geral De Planeamento, Orçamento E Gestão	MNEC - Direcção Geral Dos Assuntos Consulares e Migrações	MNEC - Direcção Nacional Dos Assuntos Politicos E Cooperação	MNEC - Direcção Nacional Do Protocolo Do Estado	MNEC - Centro De Estudos, Tratados e Estrategias Internacionais	MNEC - Direcção Geral Dos Assuntos Globais
Total	47,258,301	167,873,834	15,436,972	27,234,896	7,544,476	5,862,744	12,406,932
02-Despesas	47,258,301	166,873,834	15,436,972	27,234,896	7,544,476	5,862,744	12,406,932
02.01-Despesas com pessoal	18,353,080	59,852,015	15,436,972	23,734,896	7,164,984	5,862,744	12,406,932
02.01.01-Remunerações certas e pe	18,339,880	58,952,882	15,396,172	23,703,696	7,161,384	5,860,344	12,394,932
02.01.01.01.01-Pessoal Dos Quadr	8,090,784						
02.01.01.01.02-Pessoal Do Quadr	2,193,312	13,821,383	9,196,836	19,405,860	6,155,052	3,635,088	10,131,180
02.01.01.01.03-Pessoal Contratad		4,566,912					
02.01.01.02.01-Gratificações Per							51,624
02.01.01.02.02-Subsídios Permane	2,328,144	48,636	2,429,232	4,297,836	1,006,332	1,172,076	2,212,128
02.01.01.02.03-Despesas De Repre	260,100						
02.01.01.02.04-Gratificações Eve		602,104	73,704				
02.01.01.02.05-Horas Extraordiná		517,176					
02.01.01.02.08-Subsídio De Insta		7,500,000					
02.01.01.02.09-Outros Suplemento	5,467,540	13,716,052	3,696,400			1,053,180	
02.01.01.03.04-Reclassificações		1,198,560					
02.01.01.03.05-Reingressos		13,482,059					
02.01.01.03.06-Promoções		3,500,000					
02.01.02-Segurança Social	13,200	899,133	40,800	31,200	3,600	2,400	12,000
02.01.02.01.01-Contribuições Par		831,133					
02.01.02.01.03-Abono De Família	13,200	68,000	40,800	31,200	3,600	2,400	12,000
02.02-Aquisição de bens e serviço	23,705,221	99,321,667		3,500,000	379,492		
02.02.01-Aquisição de bens	1,138,475	12,570,227			379,492		
02.02.01.00.04-Roupa Vestuário		1,620,000					
02.02.01.00.05-Material De Escri		3,473,240					
02.02.01.00.09-Material De Trans		1,406,620					
02.02.01.01.02-Combustíveis E Lu	1,138,475	4,608,680			379,492		
02.02.01.01.03-Material De Limpe		283,860					
02.02.01.01.04-Material De Conse		264,960					
02.02.01.09.09-Outros Bens		912,867					
02.02.02-Aquisição De Serviços	22,566,746	86,751,440		3,500,000			
02.02.02.00.01-Rendas E Aluguere		19,332,000					
02.02.02.00.02-Conservação E Rep		3,026,340					
02.02.02.00.03-Comunicações		11,204,401					
02.02.02.00.05-Água		2,296,070					
02.02.02.00.06-Energia Eléctric		8,159,850					
02.02.02.00.08-Representação Dos	2,030,000	950,000					
02.02.02.00.09-Deslocação E Esta	19,862,440	16,029,712		3,500,000			
02.02.02.01.00-Vigilância E Segu		5,654,220					
02.02.02.01.01-Limpeza Higiene		4,159,757					
02.02.02.09.09-Outros Serviços	674,306	15,939,090					
02.06-Transferências	5,200,000	6,286,152					
02.06.01-Para Governos Estrangeir	5,200,000						
02.06.01.09.03-Id Outros Transfe	5,200,000						
02.06.02-Organismos internacionais		6,286,152					
02.06.02.01.01-Quotas A Organism		6,286,152					
02.08-Outras Despesas		1,414,000					
02.08.01-Seguros		1,414,000					
03-Activos E Passivos		1,000,000					
03.01-Activos Não Financeiros		1,000,000					
03.01.01-Activos Fixos		1,000,000					
03.01.01.02.03.01-Equipamento Ad		1,000,000					



2226003 002103

Mapa XV - Despesas de Funcionamento Segundo as Classificações Económica e Organica
 GOV - Ministério Dos Negocios Estrangeiros e Comunidades

	MNEC - Inspeção Diplomatica Consular E Aud.Interna	MNEC - Serviços Externos	MNEC - Direcção Geral Das Comunidades
Total	6,226,500	700,885,077	31,059,809
02-Despesas	6,226,500	700,885,077	31,059,809
02.01-Despesas com pessoal	6,226,500	345,059,077	23,659,809
<i>02.01.01-Remunerações certas e pe</i>	<i>6,214,500</i>	<i>345,003,877</i>	<i>21,296,472</i>
02.01.01.01.02-Pessoal Do Quadr	4,782,972	84,296,364	12,583,776
02.01.01.01.03-Pessoal Contratad			7,130,016
02.01.01.02.01-Gratificações Per	100,248		
02.01.01.02.02-Subsídios Permane	1,089,192	259,407,325	
02.01.01.02.09-Outros Suplemento	242,088	1,300,188	
02.01.01.03.02-Recrutamentos E N			1,582,680
02.01.02-Segurança Social	12,000	55,200	2,363,337
02.01.02.01.01-Contribuições Par			2,363,337
02.01.02.01.03-Abono De Família	12,000	55,200	
02.02-Aquisição de bens e serviço			7,400,000
<i>02.02.02-Aquisição De Serviços</i>			<i>7,400,000</i>
02.02.02.00.07-Publicidade E Pro			1,000,000
02.02.02.00.09-Deslocação E Esta			2,900,000
02.02.02.01.03.01-Assistência Té			3,500,000
02.06-Transferências		355,826,000	
<i>02.06.03-Administrações Públicas</i>		<i>355,826,000</i>	
02.06.03.01.03-Embaixadas E Serv		355,826,000	




2226003 002103

Mapa XV - Despesas de Funcionamento Segundo as Classificações Económica e Organica
 GOV - Ministério Dos Negocios Estrangeiros e Comunidades

	Total Serviços Simples	Total FSA	Total Geral
Total	1,021,789,541	43,387,657	1,065,177,198
02-Despesas	1,020,789,541	43,387,657	1,064,177,198
02.01-Despesas com pessoal	517,757,009	1,425,000	519,182,009
02.01.01-Remunerações certas e	514,324,139	1,425,000	515,749,139
02.01.01.01.01-Pessoal Dos Quad	8,090,784	0	8,090,784
02.01.01.01.02-Pessoal Do Quadr	166,201,823	0	166,201,823
02.01.01.01.03-Pessoal Contrata	11,696,928	0	11,696,928
02.01.01.02.01-Gratificações Pe	151,872	0	151,872
02.01.01.02.02-Subsídios Perman	273,990,901	0	273,990,901
02.01.01.02.03-Despesas De Repr	260,100	0	260,100
02.01.01.02.04-Gratificações Ev	675,808	1,425,000	2,100,808
02.01.01.02.05-Horas Extraordin	517,176	0	517,176
02.01.01.02.08-Subsídio De Inst	7,500,000	0	7,500,000
02.01.01.02.09-Outros Suplement	25,475,448	0	25,475,448
02.01.01.03.02-Recrutamentos E	1,582,680	0	1,582,680
02.01.01.03.04-Reclassificações	1,198,560	0	1,198,560
02.01.01.03.05-Reingressos	13,482,059	0	13,482,059
02.01.01.03.06-Promoções	3,500,000	0	3,500,000
02.01.02-Segurança Social	3,432,870	0	3,432,870
02.01.02.01.01-Contribuições Pa	3,194,470	0	3,194,470
02.01.02.01.03-Abono De Famíli	238,400	0	238,400
02.02-Aquisição de bens e servi	134,306,380	1,615,000	135,921,380
02.02.01-Aquisição de bens	14,088,194	0	14,088,194
02.02.01.00.04-Roupa Vestuário	1,620,000	0	1,620,000
02.02.01.00.05-Material De Escr	3,473,240	0	3,473,240
02.02.01.00.09-Material De Tran	1,406,620	0	1,406,620
02.02.01.01.02-Combustíveis E L	6,126,647	0	6,126,647
02.02.01.01.03-Material De Limp	283,860	0	283,860
02.02.01.01.04-Material De Cons	264,960	0	264,960
02.02.01.09.09-Outros Bens	912,867	0	912,867
02.02.02-Aquisição De Serviços	120,218,186	1,615,000	121,833,186
02.02.02.00.01-Rendas E Aluguer	19,332,000	0	19,332,000
02.02.02.00.02-Conservação E Re	3,026,340	0	3,026,340

	Total Serviços Simples	Total FSA	Total Geral
02-Despesas			
02.02.02.00.03-Comunicações	11,204,401	0	11,204,401
02.02.02.00.05-Água	2,296,070	0	2,296,070
02.02.02.00.06-Energia Eléctric	8,159,850	0	8,159,850
02.02.02.00.07-Publicidade E Pr	1,000,000	0	1,000,000
02.02.02.00.08-Representação Do	2,980,000	0	2,980,000
02.02.02.00.09-Deslocação E Est	42,292,152	800,000	43,092,152
02.02.02.01.00-Vigilância E Seg	5,654,220	0	5,654,220
02.02.02.01.01-Limpeza Higiene	4,159,757	0	4,159,757
02.02.02.01.03.01-Assistência T	3,500,000	165,000	3,665,000
02.02.02.09.09-Outros Serviços	16,613,396	650,000	17,263,396
02.06-Transferências	367,312,152	36,747,657	404,059,809
02.06.01-Para Governos Estrange	5,200,000	0	5,200,000
02.06.01.09.03-Id Outros Transf	5,200,000	0	5,200,000
02.06.02-Organismos internacion	6,286,152	0	6,286,152
02.06.02.01.01-Quotas A Organis	6,286,152	0	6,286,152
02.06.03-Administrações Pública	355,826,000	36,747,657	392,573,657
02.06.03.01.03-Embaixadas E Ser	355,826,000	0	355,826,000
02.06.03.01.09-Outras Transferê	0	3,000,000	3,000,000
02.06.03.02.09-Outras Transfere	0	33,747,657	33,747,657
02.07-Benefícios Sociais	0	3,000,000	3,000,000
02.07.02-Benefícios de assistên	0	3,000,000	3,000,000
02.07.02.01.09-Outros Beneficio	0	3,000,000	3,000,000
02.08-Outras Despesas	1,414,000	600,000	2,014,000
02.08.01-Seguros	1,414,000	0	1,414,000
02.08.07-Outras Despesas Residu	0	600,000	600,000
03-Activos E Passivos	1,000,000	0	1,000,000
03.01-Activos Não Financeiros	1,000,000	0	1,000,000
03.01.01-Activos Fixos	1,000,000	0	1,000,000
03.01.01.02.03.01-Equipamento A	1,000,000	0	1,000,000




2226003 002103

Mapa XV - Despesas de Funcionamento Segundo as Classificações Económica e Organica

GOV - Ministério Da Defesa

	MD - Gabinete do Ministro	MD - Direcção Geral de Planeamento, Orçamento e Gestão	MD - Direcção Nacional de Defesa	MD - Centro De Estudos De Defesa Nacional	MD - Inspeção Geral Defesa
Total	19,301,465	6,435,061	18,837,800	4,794,212	1,938,012
02-Despesas	19,301,465	5,934,311	18,627,800	4,794,212	1,938,012
02.01-Despesas com pessoal	14,633,456	3,100,143	5,630,600	3,049,012	1,938,012
02.01.01-Remunerações certas e pe	14,587,856	3,064,143	5,589,800	3,039,412	1,938,012
02.01.01.01.01-Pessoal Dos Quadr	3,590,388				
02.01.01.01.02-Pessoal Do Quadr		1,416,732	2,735,772	791,340	
02.01.01.01.03-Pessoal Contratad			2,504,028		
02.01.01.02.02-Subsídios Permane	1,588,980				
02.01.01.02.03-Despesas De Repre	260,100				
02.01.01.02.05-Horas Extraordiná			300,000		
02.01.01.02.07-Formação	50,000	64,731	50,000	40,000	
02.01.01.02.09-Outros Suplemento	9,098,388	791,340		1,416,732	1,938,012
02.01.01.03.02-Recrutamentos E N				791,340	
02.01.01.03.05-Reingressos		791,340			
02.01.02-Segurança Social	45,600	36,000	40,800	9,600	
02.01.02.01.03-Abono De Família	45,600	36,000	40,800	9,600	
02.02-Aquisição de bens e serviço	4,668,009	2,584,168	12,497,200	1,745,200	
02.02.01-Aquisição de bens	930,000	1,034,168	1,101,200	450,000	
02.02.01.00.04-Roupa Vestuário		35,000			
02.02.01.00.05-Material De Escri	200,000	200,000	200,000	100,000	
02.02.01.00.09-Material De Trans		100,000	100,000		
02.02.01.01.00-Livros E Document				50,000	
02.02.01.01.02-Combustíveis E Lu	580,000	442,000	300,000	100,000	
02.02.01.01.03-Material De Limpe	100,000	150,000	142,000	100,000	
02.02.01.09.09-Outros Bens	50,000	107,168	359,200	100,000	
02.02.02-Aquisição De Serviços	3,738,009	1,550,000	11,396,000	1,295,200	
02.02.02.00.01-Rendas E Aluguere	38,009		1,490,000		
02.02.02.00.02-Conservação E Rep	200,000	250,000	50,000		
02.02.02.00.03-Comunicações	200,000	150,000	606,000	100,000	
02.02.02.00.04-Transportes		50,000			
02.02.02.00.05-Água	100,000	100,000	300,000	50,000	
02.02.02.00.06-Energia Eléctric	100,000	100,000	500,000	50,000	
02.02.02.00.08-Representação Dos	200,000				
02.02.02.00.09-Deslocação E Esta	2,540,000	200,000	1,450,000		
02.02.02.01.03.01-Assistência Té			5,500,000	857,200	
02.02.02.09.09-Outros Serviços	360,000	700,000	1,500,000	238,000	
02.06-Transferências			500,000		
02.06.02-Organismos internacionai			500,000		
02.06.02.01.01-Quotas A Organism			500,000		
02.08-Outras Despesas		250,000			
02.08.01-Seguros		100,000			
02.08.02-Outras Despesas		150,000			
02.08.02.01.09-Id Outras Corrent		150,000			
03-Activos E Passivos		500,750	210,000		
03.01-Activos Não Financeiros		500,750	210,000		
03.01.01-Activos Fixos		500,750	210,000		
03.01.01.02.01.01.01-Viaturas Li		500,750			
03.01.01.02.04.01-Outra Maquinar			210,000		



2226003 002103

Mapa XV - Despesas de Funcionamento Segundo as Classificações Económica e Organica

GOV - Ministério Da Defesa

	Total Serviços Simples	Total FSA	Total Geral
Total	51,306,550	808,242,792	859,549,342
02-Despesas	50,595,800	808,242,792	858,838,592
02.01-Despesas com pessoal	28,351,223	618,497,787	646,849,010
02.01.01-Remunerações certas e	28,219,223	584,916,439	613,135,662
02.01.01.01.01-Pessoal Dos Quad	3,590,388	2,647,049	6,237,437
02.01.01.01.02-Pessoal Do Quadr	4,943,844	420,788,910	425,732,754
02.01.01.01.03-Pessoal Contrata	2,504,028	1,231,104	3,735,132
02.01.01.02.01-Gratificações Pe	0	650,905	650,905
02.01.01.02.02-Subsídios Perman	1,588,980	1,111,680	2,700,660
02.01.01.02.03-Despesas De Repr	260,100	400,000	660,100
02.01.01.02.04-Gratificações Ev	0	650,905	650,905
02.01.01.02.05-Horas Extraordin	300,000	0	300,000
02.01.01.02.06-Alimentação E Al	0	147,669,096	147,669,096
02.01.01.02.07-Formação	204,731	6,500,000	6,704,731
02.01.01.02.08-Subsídio De Inst	0	60,000	60,000
02.01.01.02.09-Outros Suplement	13,244,472	0	13,244,472
02.01.01.03.02-Recrutamentos E	791,340	0	791,340
02.01.01.03.03-Progressões	0	1,455,111	1,455,111
02.01.01.03.05-Regressos	791,340	0	791,340
02.01.01.03.06-Promoções	0	1,751,679	1,751,679
02.01.02-Segurança Social	132,000	33,581,348	33,713,348
02.01.02.01.01-Contribuições Pa	0	27,831,348	27,831,348
02.01.02.01.02-Encargos Com A S	0	3,250,000	3,250,000
02.01.02.01.03-Abono De Famíli	132,000	1,500,000	1,632,000
02.01.02.01.09-Encargos Diverso	0	1,000,000	1,000,000
02.02-Aquisição de bens e servi	21,494,577	94,330,000	115,824,577
02.02.01-Aquisição de bens	3,515,368	32,882,000	36,397,368
02.02.01.00.04-Roupa Vestuário	35,000	18,000,000	18,035,000
02.02.01.00.05-Material De Escr	700,000	1,011,000	1,711,000
02.02.01.00.07-Munições Explos	0	1,775,000	1,775,000
02.02.01.00.09-Material De Tran	200,000	820,000	1,020,000
02.02.01.01.00-Livros E Documen	50,000	0	50,000
02.02.01.01.02-Combustíveis E L	1,422,000	8,055,000	9,477,000

	Total Serviços Simples	Total FSA	Total Geral
02-Despesas			
02.02.01.01.03-Material De Limp	492,000	0	492,000
02.02.01.09.09-Outros Bens	616,368	3,221,000	3,837,368
02.02.02-Aquisição De Serviços	17,979,209	61,448,000	79,427,209
02.02.02.00.01-Rendas E Aluguer	1,528,009	0	1,528,009
02.02.02.00.02-Conservação E Re	500,000	37,458,091	37,958,091
02.02.02.00.03-Comunicações	1,056,000	2,548,000	3,604,000
02.02.02.00.04-Transportes	50,000	0	50,000
02.02.02.00.05-Água	550,000	5,506,500	6,056,500
02.02.02.00.06-Energia Eléctric	750,000	8,100,000	8,850,000
02.02.02.00.08-Representação Do	200,000	418,500	618,500
02.02.02.00.09-Deslocação E Est	4,190,000	3,436,909	7,626,909
02.02.02.01.01-Limpeza Higiene	0	1,650,000	1,650,000
02.02.02.01.03.01-Assistência T	6,357,200	600,000	6,957,200
02.02.02.09.09-Outros Serviços	2,798,000	1,730,000	4,528,000
02.06-Transferências	500,000	900,000	1,400,000
02.06.02-Organismos internacion	500,000	900,000	1,400,000
02.06.02.01.01-Quotas A Organis	500,000	900,000	1,400,000
02.07-Benefícios Sociais	0	60,431,405	60,431,405
02.07.01-Benefícios sociais	0	60,431,405	60,431,405
02.07.01.01.04-Pensões de reser	0	60,431,405	60,431,405
02.08-Outras Despesas	250,000	34,083,600	34,333,600
02.08.01-Seguros	100,000	16,880,000	16,980,000
02.08.02-Outras Despesas	150,000	0	150,000
02.08.02.01.09-Id Outras Corren	150,000	0	150,000
02.08.07-Outras Despesas Residu	0	17,203,600	17,203,600
03-Activos E Passivos	710,750	0	710,750
03.01-Activos Não Financeiros	710,750	0	710,750
03.01.01-Activos Fixos	710,750	0	710,750
03.01.01.02.01.01.01-Viaturas L	500,750	0	500,750
03.01.01.02.04.01-Outra Maquina	210,000	0	210,000




2226000 002103

Mapa XV - Despesas de Funcionamento Segundo as Classificações Económica e Organica

GOV - Ministerio Do Desporto

MDESP - Direcção Geral Dos Desportos	
Total	135,313,190
02-Despesas	131,353,190
02.01-Despesas com pessoal	30,659,416
02.01.01-Remunerações certas e pe	28,659,416
02.01.01.01.02-Pessoal Do Quadr	11,356,128
02.01.01.01.03-Pessoal Contratad	15,114,852
02.01.01.02.01-Gratificações Per	38,436
02.01.01.02.07-Formação	2,150,000
02.01.02-Segurança Social	2,000,000
02.01.02.01.01-Contribuições Par	2,000,000
02.02-Aquisição de bens e serviço	27,296,025
02.02.01-Aquisição de bens	6,063,696
02.02.01.00.05-Material De Escri	404,000
02.02.01.00.08-Material De Educa	3,997,196
02.02.01.01.02-Combustíveis E Lu	846,000
02.02.01.01.03-Material De Limpe	700,000
02.02.01.01.04-Material De Conse	100,000
02.02.01.09.09-Outros Bens	16,500
02.02.02-Aquisição De Serviços	21,232,329
02.02.02.00.01-Rendas E Aluguere	2,160,000
02.02.02.00.02-Conservação E Rep	660,000
02.02.02.00.03-Comunicações	527,795
02.02.02.00.04-Transportes	10,000
02.02.02.00.05-Água	2,538,253
02.02.02.00.06-Energia Eléctric	5,173,881
02.02.02.00.09-Deslocação E Esta	1,800,000
02.02.02.01.00-Vigilância E Segu	5,000,000
02.02.02.01.01-Limpeza Higiene	1,200,000
02.02.02.01.03.01-Assistência Té	1,496,800
02.02.02.09.09-Outros Serviços	665,600
02.08-Outras Despesas	73,397,749
02.08.04-Organizações Não Govern	70,710,256
02.08.07-Outras Despesas Residua	2,687,493
03-Activos E Passivos	3,960,000
03.01-Activos Não Financeiros	3,960,000
03.01.01-Activos Fixos	3,960,000
03.01.01.02.01.02.01-Viaturas Mi	3,960,000

	Total Serviços Simples	Total FSA	Total Geral
Total	135,313,190	0	135,313,190
02-Despesas	131,353,190	0	131,353,190
02.01-Despesas com pessoal	30,659,416	0	30,659,416
02.01.01-Remunerações certas e	28,659,416	0	28,659,416
02.01.01.01.02-Pessoal Do Quadr	11,356,128	0	11,356,128
02.01.01.01.03-Pessoal Contrata	15,114,852	0	15,114,852
02.01.01.02.01-Gratificações Pe	38,436	0	38,436
02.01.01.02.07-Formação	2,150,000	0	2,150,000
02.01.02-Segurança Social	2,000,000	0	2,000,000
02.01.02.01.01-Contribuições Pa	2,000,000	0	2,000,000
02.02-Aquisição de bens e servi	27,296,025	0	27,296,025
02.02.01-Aquisição de bens	6,063,696	0	6,063,696
02.02.01.00.05-Material De Escr	404,000	0	404,000
02.02.01.00.08-Material De Educ	3,997,196	0	3,997,196
02.02.01.01.02-Combustíveis E L	846,000	0	846,000
02.02.01.01.03-Material De Limp	700,000	0	700,000
02.02.01.01.04-Material De Cons	100,000	0	100,000
02.02.01.09.09-Outros Bens	16,500	0	16,500
02.02.02-Aquisição De Serviços	21,232,329	0	21,232,329
02.02.02.00.01-Rendas E Alguer	2,160,000	0	2,160,000
02.02.02.00.02-Conservação E Re	660,000	0	660,000
02.02.02.00.03-Comunicações	527,795	0	527,795
02.02.02.00.04-Transportes	10,000	0	10,000
02.02.02.00.05-Água	2,538,253	0	2,538,253
02.02.02.00.06-Energia Eléctric	5,173,881	0	5,173,881
02.02.02.00.09-Deslocação E Est	1,800,000	0	1,800,000
02.02.02.01.00-Vigilância E Seg	5,000,000	0	5,000,000
02.02.02.01.01-Limpeza Higiene	1,200,000	0	1,200,000
02.02.02.01.03.01-Assistência T	1,496,800	0	1,496,800
02.02.02.09.09-Outros Serviços	665,600	0	665,600
02.08-Outras Despesas	73,397,749	0	73,397,749
02.08.04-Organizações Não Gover	70,710,256	0	70,710,256
02.08.07-Outras Despesas Residu	2,687,493	0	2,687,493
03-Activos E Passivos	3,960,000	0	3,960,000
03.01-Activos Não Financeiros	3,960,000	0	3,960,000
03.01.01-Activos Fixos	3,960,000	0	3,960,000
03.01.01.02.01.02.01-Viaturas M	3,960,000	0	3,960,000




2226003 002103

Mapa XV - Despesas de Funcionamento Segundo as Classificações Económica e Organica

GOV - Ministério Da Justiça E Trabalho

	MJT - Gabinete Do Ministro	MJT - Gabinete De Estudos Legislação E Documentação	MJT - Inspecção-Geral Do Trabalho	MJT - Direcção Geral De Administração Eleitoral	MJT - Direcção Geral De Planeamento, Orçamento e Gestão	MJT - Direcção Geral Dos Servicos Penitenciários E Da Reinserção Social	MJT - Direcção Geral De Registo, Notariado E Identificação
Total	15,399,780	6,473,849	26,712,552	39,448,982	82,736,384	188,724,526	127,587,570
02-Despesas	15,399,780	6,473,849	26,712,552	39,448,982	82,736,384	188,724,526	127,587,570
02.01-Despesas com pessoal	10,899,780	6,473,849	26,712,552	10,934,414	9,747,501	127,324,526	127,587,570
02.01.01-Remunerações certas e pe	10,890,180	6,459,449	26,669,352	10,306,960	9,733,101	126,757,326	125,271,328
02.01.01.01.01-Pessoal Dos Quadr	9,436,680						
02.01.01.01.02-Pessoal Do Quadr		4,184,784	18,073,320	5,516,736	6,796,776	67,888,788	99,801,852
02.01.01.01.03-Pessoal Contratad	180,000		318,300	344,124		4,729,536	2,975,568
02.01.01.02.01-Gratificações Per							386,004
02.01.01.02.02-Subsídios Permane	1,013,400		3,170,700		44,460	15,438,960	69,652
02.01.01.02.03-Despesas De Repre	260,100						
02.01.01.02.05-Horas Extraordiná			69,624	499,200			
02.01.01.02.09-Outros Suplemento		1,101,189	5,037,408		2,891,865	38,700,042	22,038,252
02.01.01.03.02-Recrutamentos E N				1,478,992			
02.01.01.03.05-Regressos		1,173,476		2,270,436			
02.01.01.03.06-Promoções				197,472			
02.01.02-Segurança Social	9,600	14,400	43,200	627,454	14,400	567,200	2,316,242
02.01.02.01.01-Contribuições Par				615,454			2,042,442
02.01.02.01.03-Abono De Família	9,600	14,400	43,200	12,000	14,400	567,200	273,800
02.02-Aquisição de bens e serviço	2,500,000			11,786,320	70,988,883	61,400,000	
02.02.01-Aquisição de bens				2,398,688	5,073,140	61,400,000	
02.02.01.00.02-Medicamentos						2,900,000	
02.02.01.00.03-Produtos Alimenta						58,500,000	
02.02.01.00.05-Material De Escri				368,153	1,073,140		
02.02.01.01.00-Livros E Document				100,080			
02.02.01.01.02-Combustíveis E Lu				1,080,000	4,000,000		
02.02.01.01.03-Material De Limpe				197,460			
02.02.01.01.04-Material De Conse				264,000			
02.02.01.09.09-Outros Bens				388,995			
02.02.02-Aquisição De Serviços	2,500,000			9,387,632	65,915,743		
02.02.02.00.01-Rendas E Aluguere				120,000	19,938,000		
02.02.02.00.02-Conservação E Rep				720,000	2,000,000		
02.02.02.00.03-Comunicações				600,000	14,677,743		
02.02.02.00.05-Água				600,000	5,000,000		
02.02.02.00.06-Energia Eléctric				780,000	14,000,000		
02.02.02.00.07-Publicidade E Pro				1,000,000			
02.02.02.00.09-Deslocação E Esta	2,500,000			3,340,000			
02.02.02.01.00-Vigilância E Segu						2,800,000	
02.02.02.01.01-Limpeza Higiene						4,500,000	
02.02.02.09.09-Outros Serviços				2,227,632	3,000,000		
02.06-Transferências	2,000,000						
02.06.03-Administrações Públicas	2,000,000						
02.06.03.01.09-Outras Transferên	2,000,000						
02.08-Outras Despesas				16,728,248	2,000,000		
02.08.01-Seguros				228,248	2,000,000		
02.08.02-Outras Despesas				16,500,000			
02.08.02.01.09-Id Outras Corrent				16,500,000			



2226000 002103

Mapa XV - Despesas de Funcionamento Segundo as Classificações Económica e Organica
 GOV - Ministério Da Justiça E Trabalho

MJT - Direcção-Geral Do Trabalho	
Total	9,253,701
02-Despesas	9,253,701
02.01-Despesas com pessoal	9,253,701
02.01.01-Remunerações certas e pe	9,234,501
02.01.01.01.02-Pessoal Do Quadr	3,482,436
02.01.01.02.05-Horas Extraordiná	69,624
02.01.01.02.09-Outros Suplemento	4,891,101
02.01.01.03.05-Reingressos	791,340
02.01.02-Segurança Social	19,200
02.01.02.01.03-Abono De Família	19,200



2226003 002103

Mapa XV - Despesas de Funcionamento Segundo as Classificações Económica e Organica

GOV - Ministério Da Justiça E Trabalho


	Total Serviços Simples	Total FSA	Total Geral
Total	496,337,344	711,342,694	1,207,680,038
02-Despesas	496,337,344	701,342,694	1,197,680,038
02.01-Despesas com pessoal	328,933,893	559,805,215	888,739,108
02.01.01-Remunerações certas e	325,322,197	520,025,758	845,347,955
02.01.01.01.01-Pessoal Dos Quad	9,436,680	0	9,436,680
02.01.01.01.02-Pessoal Do Quadr	205,744,692	140,735,903	346,480,595
02.01.01.01.03-Pessoal Contrata	8,547,528	166,777,566	175,325,094
02.01.01.02.01-Gratificações Pe	386,004	49,683,658	50,069,662
02.01.01.02.02-Subsídios Perman	19,737,172	123,689,819	143,426,991
02.01.01.02.03-Despesas De Repr	260,100	445,855	705,955
02.01.01.02.04-Gratificações Ev	0	1,452,876	1,452,876
02.01.01.02.05-Horas Extraordin	638,448	140,000	778,448
02.01.01.02.06-Alimentação E Al	0	30,000	30,000
02.01.01.02.07-Formação	0	1,100,000	1,100,000
02.01.01.02.08-Subsídio De Inst	0	450,000	450,000
02.01.01.02.09-Outros Suplement	74,659,857	30,445,718	105,105,575
02.01.01.03.02-Recrutamentos E	1,478,992	2,712,413	4,191,405
02.01.01.03.05-Reingressos	4,235,252	2,361,950	6,597,202
02.01.01.03.06-Promoções	197,472	0	197,472
02.01.02-Segurança Social	3,611,696	39,779,457	43,391,153
02.01.02.01.01-Contribuições Pa	2,657,896	34,433,457	37,091,353
02.01.02.01.03-Abono De Famíli	953,800	1,098,000	2,051,800
02.01.02.01.04-Seguros De Acide	0	4,248,000	4,248,000
02.02-Aquisição de bens e servi	146,675,203	131,726,361	278,401,564
02.02.01-Aquisição de bens	68,871,828	43,114,690	111,986,518
02.02.01.00.02-Medicamentos	2,900,000	310,000	3,210,000
02.02.01.00.03-Produtos Aliment	58,500,000	2,910,000	61,410,000
02.02.01.00.04-Roupa Vestuário	0	700,000	700,000
02.02.01.00.05-Material De Escr	1,441,293	13,780,000	15,221,293
02.02.01.00.06-Material De Cons	0	150,690	150,690
02.02.01.00.07-Munições Explos	0	1,000,000	1,000,000
02.02.01.00.09-Material De Tran	0	2,300,000	2,300,000
02.02.01.01.00-Livros E Documen	100,080	100,000	200,080

	Total Serviços Simples	Total FSA	Total Geral
02-Despesas			
02.02.01.01.01-Artigos Honorífi	0	100,000	100,000
02.02.01.01.02-Combustíveis E L	5,080,000	17,174,000	22,254,000
02.02.01.01.03-Material De Limp	197,460	3,340,000	3,537,460
02.02.01.01.04-Material De Cons	264,000	450,000	714,000
02.02.01.09.09-Outros Bens	388,995	800,000	1,188,995
02.02.02-Aquisição De Serviços	77,803,375	88,611,671	166,415,046
02.02.02.00.01-Rendas E Aluguer	20,058,000	14,642,664	34,700,664
02.02.02.00.02-Conservação E Re	2,720,000	2,050,000	4,770,000
02.02.02.00.03-Comunicações	15,277,743	3,213,400	18,491,143
02.02.02.00.05-Água	5,600,000	2,868,000	8,468,000
02.02.02.00.06-Energia Eléctric	14,780,000	7,440,000	22,220,000
02.02.02.00.07-Publicidade E Pr	1,000,000	80,000	1,080,000
02.02.02.00.08-Representação Do	0	650,000	650,000
02.02.02.00.09-Deslocação E Est	5,840,000	9,850,000	15,690,000
02.02.02.01.00-Vigilância E Seg	2,800,000	9,802,554	12,602,554
02.02.02.01.01-Limpeza Higiene	4,500,000	10,710,764	15,210,764
02.02.02.01.02-Honorários	0	862,000	862,000
02.02.02.01.03.01-Assistência T	0	800,000	800,000
02.02.02.09.09-Outros Serviços	5,227,632	25,642,289	30,869,921
02.06-Transferências	2,000,000	1,400,000	3,400,000
02.06.03-Administrações Pública	2,000,000	1,400,000	3,400,000
02.06.03.01.09-Outras Transferê	2,000,000	1,400,000	3,400,000
02.08-Outras Despesas	18,728,248	8,411,118	27,139,366
02.08.01-Seguros	2,228,248	5,711,118	7,939,366
02.08.02-Outras Despesas	16,500,000	0	16,500,000
02.08.02.01.09-Id Outras Corren	16,500,000	0	16,500,000
02.08.04-Organizações Não Gover	0	1,250,000	1,250,000
02.08.07-Outras Despesas Residu	0	1,450,000	1,450,000
03-Activos E Passivos	0	10,000,000	10,000,000
03.01-Activos Não Financeiros	0	10,000,000	10,000,000
03.01.01-Activos Fixos	0	10,000,000	10,000,000
03.01.01.02.04.01-Outra Maquina	0	10,000,000	10,000,000

Mapa XV - Despesas de Funcionamento Segundo as Classificações Económica e Organica

GOV - Ministério Da Educação

	ME - Gabinete do Ministro	ME - Direcção Geral De Planeamento Orçamento E Gestão	ME - Inspeção Geral	ME - Delegações	ME - Escolas Secundárias	ME - Direcção Nacional De Educação	ME - Radio E Tecnologias Educativas
Total	75,625,403	125,350,206	21,353,319	3,431,551,404	3,483,280,248	43,194,321	6,418,923
02-Despesas	75,625,403	124,850,206	21,353,319	3,428,656,260	3,462,771,706	43,194,321	6,418,923
02.01-Despesas com pessoal	13,203,115	63,665,303	16,747,344	3,209,153,720	3,220,348,596	39,529,356	4,060,773
<i>02.01.01-Remunerações certas e pe</i>	<i>13,198,315</i>	<i>63,010,222</i>	<i>16,718,544</i>	<i>3,204,404,062</i>	<i>3,210,598,225</i>	<i>39,490,956</i>	<i>4,035,072</i>
02.01.01.01.01-Pessoal Dos Quadr	5,953,548						
02.01.01.01.02-Pessoal Do Quadr	2,111,988	45,270,084	15,869,916	2,127,063,192	1,967,240,220	29,141,832	
02.01.01.01.03-Pessoal Contratad	1,258,500	12,280,920	636,600	772,400,882	1,089,737,737	9,213,156	3,551,880
02.01.01.01.04-Pessoal Em Regime				26,540	275,200		
02.01.01.02.01-Gratificações Per		960,000		1,090,252	476,200		
02.01.01.02.02-Subsídios Permane	1,641,216	97,332	102,612	151,643,515	28,684,563	846,552	
02.01.01.02.03-Despesas De Repre	260,000			245,000	35,000		
02.01.01.02.04-Gratificações Eve				8,568,215	17,341,958		
02.01.01.02.05-Horas Extraordiná		419,212	109,416	2,450,400	6,131,961	109,416	
02.01.01.02.06-Alimentação E Alo	1,000,000			925,000	235,000		
02.01.01.02.07-Formação		2,000,000		2,075,000	960,000		
02.01.01.02.08-Subsídio De Insta				527,000	96,000		
02.01.01.02.09-Outros Suplemento	973,063	1,982,674		66,515,843	54,336,886	180,000	483,192
02.01.01.03.02-Recrutamentos E N					544,452		
02.01.01.03.04-Reclassificações				64,410,235	40,017,256		
02.01.01.03.05-Reingressos				6,462,988	4,485,792		
02.01.02-Segurança Social	4,800	655,081	28,800	4,749,658	9,750,371	38,400	25,701
02.01.02.01.01-Contribuições Par		597,481		883,458	8,029,671		25,701
02.01.02.01.02-Encargos Com A Sa					10,000		
02.01.02.01.03-Abono De Família	4,800	57,600	28,800	3,866,200	1,508,300	38,400	
02.01.02.01.04-Seguros De Aciden					202,400		
02.02-Aquisição de bens e serviço	13,881,848	59,484,903	4,605,975	202,581,522	214,558,386	2,014,965	2,358,150
02.02.01-Aquisição de bens	2,740,454	8,358,158	683,522	34,791,005	62,749,949	570,000	583,430
02.02.01.00.01-Matérias Primas E				20,000	5,905,400		
02.02.01.00.02-Medicamentos				5,000	100,000		
02.02.01.00.03-Produtos Alimenta				3,745,750	1,000,000		
02.02.01.00.04-Roupa Vestuário				140,000	960,000		
02.02.01.00.05-Material De Escri	185,000	3,200,000		5,357,934	15,985,696		203,430
02.02.01.00.06-Material De Consu				35,000	50,000		
02.02.01.00.08-Material De Educa				2,892,984	13,472,250		
02.02.01.00.09-Material De Trans				2,190,000			
02.02.01.01.00-Livros E Document				513,000	3,096,991		
02.02.01.01.01-Artigos Honorífic				310,000	265,000		
02.02.01.01.02-Combustíveis E Lu	900,000	1,850,000	550,000	6,512,679	575,302	570,000	380,000
02.02.01.01.03-Material De Limpe	1,360,824	1,500,000		1,785,702	4,118,891		




2226003 002103

Mapa XV - Despesas de Funcionamento Segundo as Classificações Económica e Organica

GOV - Ministério Da Educação

	ME - Gabinete do Ministro	ME - Direcção Geral De Planeamento Orçamento E Gestão	ME - Inspeção Geral	ME - Delegações	ME - Escolas Secundárias	ME - Direcção Nacional De Educação	ME - Radio E Tecnologias Educativas
02.02.01.01.04-Material De Conse	294,630	208,158	133,522	6,567,956	8,339,397		
02.02.01.09.09-Outros Bens		1,600,000		4,715,000	8,881,022		
02.02.02-Aquisição De Serviços	11,141,394	51,126,745	3,922,453	167,790,517	151,808,437	1,444,965	1,774,720
02.02.02.00.01-Rendas E Aluguere		640,794	2,640,000	6,516,000	470,000		
02.02.02.00.02-Conservação E Rep	927,442	2,078,752	115,625	61,507,667	16,487,886		
02.02.02.00.03-Comunicações	1,013,952	3,982,000	140,329	6,890,342	8,816,357	924,175	486,000
02.02.02.00.04-Transportes		500,000		2,049,674	8,299,777		
02.02.02.00.05-Água	900,000	3,216,139	124,153	17,676,154	16,091,726		
02.02.02.00.06-Energia Eléctric		2,374,672	112,866	31,694,773	28,237,798		958,720
02.02.02.00.07-Publicidade E Pro	700,000	150,000		511,578	322,000		
02.02.02.00.08-Representação Dos	300,000			315,000	631,500		
02.02.02.00.09-Deslocação E Esta	7,300,000	900,000	789,480	1,346,000	2,525,174		70,000
02.02.02.01.00-Vigilância E Segu		1,000,000			10,377,895		
02.02.02.01.01-Limpeza Higiene		1,839,880		597,700	17,560,259		
02.02.02.01.02-Honorários		30,725,808		163,450	6,318,000	520,790	
02.02.02.01.03.01-Assistência Té		200,000		682,000	1,917,441		
02.02.02.01.03.02-Assistência Té				290,000	336,000		
02.02.02.09.09-Outros Serviços		3,518,700		37,550,179	33,416,624		260,000
02.06-Transferências	30,327,280			14,020,018	17,089,655	1,650,000	
02.06.01-Para Governos Estrangeir					702,700		
02.06.01.02-Transferências Capit					20,000		
02.06.01.09.01-Outros Transferên					500,000		
02.06.01.09.03-Id Outros Transfe					182,700		
02.06.03-Administrações Públicas	30,327,280			14,020,018	16,386,955	1,650,000	
02.06.03.01.01-Fundos E Serviços					3,121,035		
02.06.03.01.09-Outras Transferên	30,327,280			13,845,018	6,442,261	1,650,000	
02.06.03.02.01-Fundos E Serviços				175,000	5,244,131		
02.06.03.02.09-Outras Transferen					1,579,528		
02.07-Benefícios Sociais				440,000	3,105,165		
02.07.01-Benefícios sociais					50,000		
02.07.01.02-Benefícios sociais e					50,000		
02.07.02-Benefícios de assistênci				440,000	3,055,165		
02.07.02.01.09-Outros Benefícios				440,000	3,025,165		
02.07.02.02.02-Benefícios Sociais E					30,000		
02.08-Outras Despesas	18,213,160	1,700,000		2,461,000	7,669,904		
02.08.01-Seguros	625,000	1,700,000			1,667,000		
02.08.02-Outras Despesas	3,000,000			1,411,000	5,455,904		
02.08.02.01.01-Transferências A	3,000,000						
02.08.02.01.02-Bolsas De Estudo					345,000		
02.08.02.01.09-Id Outras Corrent				1,411,000	5,110,904		
02.08.04-Organizações Não Governa	12,588,160						
02.08.07-Outras Despesas Residua	2,000,000			1,050,000	520,000		
02.08.08-Dotação Provisional					27,000		
03-Activos E Passivos		500,000		2,895,144	20,508,542		
03.01-Activos Não Financeiros		500,000		2,895,144	20,508,542		
03.01.01-Activos Fixos		500,000		2,895,144	20,508,542		
03.01.01.02.01.09.01-Outros Mate					110,000		
03.01.01.02.02.01-Ferramentas E				80,000	1,177,447		
03.01.01.02.03.01-Equipamento Ad		500,000			645,000		
03.01.01.02.04.01-Outra Maquinar				2,815,144	18,576,095		




2226003 002103

Mapa XV - Despesas de Funcionamento Segundo as Classificações Económica e Organica

GOV - Ministério Da Educação

	ME - Direcção Geral Do Ensino Superior E Ciência	ME - Comissão Nacional Para Unesco
Total	17,049,175	13,770,951
02-Despesas	17,049,175	10,192,204
02.01-Despesas com pessoal	10,593,272	6,819,208
<i>02.01.01-Remunerações certas e pe</i>	<i>9,277,684</i>	<i>5,977,272</i>
02.01.01.01.02-Pessoal Do Quadr	6,571,200	5,670,972
02.01.01.01.03-Pessoal Contratad	498,300	
02.01.01.02.02-Subsídios Permane	252,084	
02.01.01.02.05-Horas Extraordiná	106,100	
02.01.01.02.09-Outros Suplemento	1,850,000	306,300
02.01.02-Segurança Social	1,315,588	841,936
02.01.02.01.01-Contribuições Par	1,313,188	834,736
02.01.02.01.03-Abono De Família	2,400	7,200
02.02-Aquisição de bens e serviço	6,455,903	3,372,996
<i>02.02.01-Aquisição de bens</i>	<i>600,001</i>	<i>684,000</i>
02.02.01.00.05-Material De Escri	200,000	200,000
02.02.01.01.02-Combustíveis E Lu	200,000	250,000
02.02.01.01.03-Material De Limpe	100,000	70,000
02.02.01.01.04-Material De Conse	100,001	84,000
02.02.01.09.09-Outros Bens		80,000
<i>02.02.02-Aquisição De Serviços</i>	<i>5,855,902</i>	<i>2,688,996</i>
02.02.02.00.01-Rendas E Aluguere	2,520,000	780,000
02.02.02.00.02-Conservação E Rep	100,000	120,000
02.02.02.00.03-Comunicações	900,000	250,000
02.02.02.00.05-Água		50,000
02.02.02.00.06-Energia Eléctric	600,000	350,000
02.02.02.00.07-Publicidade E Pro	70,000	
02.02.02.00.09-Deslocação E Esta	518,685	600,000
02.02.02.01.00-Vigilância E Segu	864,864	
02.02.02.01.01-Limpeza Higiene		100,000
02.02.02.01.03.01-Assistência Té		128,996
02.02.02.09.09-Outros Serviços	282,353	310,000
03-Activos E Passivos		3,578,747
03.01-Activos Não Financeiros		3,578,747
<i>03.01.01-Activos Fixos</i>		<i>3,578,747</i>
03.01.01.02.03.01-Equipamento Ad		3,578,747

	Total Serviços Simples	Total FSA	Total Geral
Total	7,217,593,950	1,695,440,517	8,913,034,467
02-Despesas	7,190,111,517	1,694,940,517	8,885,052,034
02.01-Despesas com pessoal	6,584,120,687	935,568,937	7,519,689,624
<i>02.01.01-Remunerações certas e</i>	<i>6,566,710,352</i>	<i>881,744,943</i>	<i>7,448,455,295</i>
02.01.01.01.01-Pessoal Dos Quad	5,953,548	0	5,953,548
02.01.01.01.02-Pessoal Do Quadr	4,198,939,404	402,201,521	4,601,140,925
02.01.01.01.03-Pessoal Contrata	1,889,577,975	415,595,962	2,305,173,937
02.01.01.01.04-Pessoal Em Regim	301,740	0	301,740
02.01.01.02.01-Gratificações Pe	2,526,452	24,940,034	27,466,486
02.01.01.02.02-Subsídios Perman	183,267,874	1,457,204	184,725,078
02.01.01.02.03-Despesas De Repr	540,000	1,351,224	1,891,224
02.01.01.02.04-Gratificações Ev	25,910,173	2,600,000	28,510,173
02.01.01.02.05-Horas Extraordin	9,326,505	27,386,851	36,713,356
02.01.01.02.06-Alimentação E Al	2,160,000	0	2,160,000
02.01.01.02.07-Formação	5,035,000	1,480,000	6,515,000
02.01.01.02.08-Subsídio De Inst	623,000	0	623,000
02.01.01.02.09-Outros Suplement	126,627,958	1,012,147	127,640,105
02.01.01.03.02-Recrutamentos E	544,452	0	544,452
02.01.01.03.03-Progressões	0	890,000	890,000
02.01.01.03.04-Reclassificações	104,427,491	800,000	105,227,491
02.01.01.03.05-Reingressos	10,948,780	1,230,000	12,178,780
02.01.01.03.06-Promoções	0	800,000	800,000
02.01.02-Segurança Social	17,410,335	53,823,994	71,234,329
02.01.02.01.01-Contribuições Pa	11,684,235	51,724,154	63,408,389
02.01.02.01.02-Encargos Com A S	10,000	0	10,000
02.01.02.01.03-Abono De Famíli	5,513,700	199,840	5,713,540
02.01.02.01.04-Seguros De Acide	202,400	1,900,000	2,102,400
02.02-Aquisição de bens e servi	509,314,648	266,027,893	775,342,541
<i>02.02.01-Aquisição de bens</i>	<i>111,760,519</i>	<i>140,213,172</i>	<i>251,973,691</i>
02.02.01.00.01-Matérias Primas	5,925,400	1,793,876	7,719,276
02.02.01.00.02-Medicamentos	105,000	0	105,000
02.02.01.00.03-Produtos Aliment	4,745,750	0	4,745,750
02.02.01.00.04-Roupa Vestuário	1,100,000	0	1,100,000




2226003 002103

Mapa XV - Despesas de Funcionamento Segundo as Classificações Económica e Organica

GOV - Ministério Da Educação

	Total Serviços Simples	Total FSA	Total Geral
02-Despesas			
02.02.01.00.05-Material De Escr	25,332,060	7,416,554	32,748,614
02.02.01.00.06-Material De Cons	85,000	0	85,000
02.02.01.00.08-Material De Educ	16,365,234	0	16,365,234
02.02.01.00.09-Material De Tran	2,190,000	880,000	3,070,000
02.02.01.01.00-Livros E Documen	3,609,991	96,160,000	99,769,991
02.02.01.01.01-Artigos Honorífi	575,000	0	575,000
02.02.01.01.02-Combustíveis E L	11,787,981	24,151,709	35,939,690
02.02.01.01.03-Material De Limp	8,935,417	5,174,720	14,110,137
02.02.01.01.04-Material De Cons	15,727,664	2,585,000	18,312,664
02.02.01.09.09-Outros Bens	15,276,022	2,051,313	17,327,335
02.02.02-Aquisição De Serviços	397,554,129	125,814,721	523,368,850
02.02.02.00.01-Rendas E Aluguer	13,566,794	6,857,437	20,424,231
02.02.02.00.02-Conservação E Re	81,337,372	9,012,840	90,350,212
02.02.02.00.03-Comunicações	23,403,155	9,690,264	33,093,419
02.02.02.00.04-Transportes	10,849,451	9,307,357	20,156,808
02.02.02.00.05-Água	38,058,172	7,661,952	45,720,124
02.02.02.00.06-Energia Eléctric	64,328,829	21,953,893	86,282,722
02.02.02.00.07-Publicidade E Pr	1,753,578	2,250,000	4,003,578
02.02.02.00.08-Representação Do	1,246,500	1,100,000	2,346,500
02.02.02.00.09-Deslocação E Est	14,049,339	11,877,534	25,926,873
02.02.02.01.00-Vigilância E Seg	12,242,759	18,145,670	30,388,429
02.02.02.01.01-Limpeza Higiene	20,097,839	8,050,146	28,147,985
02.02.02.01.02-Honorários	37,728,048	0	37,728,048
02.02.02.01.03.01-Assistência T	2,928,437	8,434,000	11,362,437
02.02.02.01.03.02-Assistência T	626,000	0	626,000
02.02.02.09.09-Outros Serviços	75,337,856	11,473,628	86,811,484
02.06-Transferências	63,086,953	1,000,000	64,086,953
02.06.01-Para Governos Estrange	702,700	0	702,700
02.06.01.02-Transferências Capi	20,000	0	20,000
02.06.01.09.01-Outros Transferê	500,000	0	500,000
02.06.01.09.03-Id Outros Transf	182,700	0	182,700
02.06.02-Organismos internacion	0	1,000,000	1,000,000
02.06.02.01.09-Outros Organismo	0	1,000,000	1,000,000
02.06.03-Administrações Pública	62,384,253	0	62,384,253


	Total Serviços Simples	Total FSA	Total Geral
02-Despesas			
02.06.03.01.01-Fundos E Serviço	3,121,035	0	3,121,035
02.06.03.01.09-Outras Transferê	52,264,559	0	52,264,559
02.06.03.02.01-Fundos E Serviço	5,419,131	0	5,419,131
02.06.03.02.09-Outras Transfere	1,579,528	0	1,579,528
02.07-Benefícios Sociais	3,545,165	0	3,545,165
02.07.01-Benefícios sociais	50,000	0	50,000
02.07.01.02-Benefícios sociais	50,000	0	50,000
02.07.02-Benefícios de assistên	3,495,165	0	3,495,165
02.07.02.01.09-Outros Benefício	3,465,165	0	3,465,165
02.07.02.02-Benefícios Sociais	30,000	0	30,000
02.08-Outras Despesas	30,044,064	492,343,687	522,387,751
02.08.01-Seguros	3,992,000	1,469,382	5,461,382
02.08.02-Outras Despesas	9,866,904	469,504,966	479,371,870
02.08.02.01.01-Transferências A	3,000,000	0	3,000,000
02.08.02.01.02-Bolsas De Estudo	345,000	469,504,966	469,849,966
02.08.02.01.09-Id Outras Corren	6,521,904	0	6,521,904
02.08.04-Organizações Não Gover	12,588,160	0	12,588,160
02.08.07-Outras Despesas Residu	3,570,000	21,369,339	24,939,339
02.08.08-Dotação Provisional	27,000	0	27,000
03-Activos E Passivos	27,482,433	500,000	27,982,433
03.01-Activos Não Financeiros	27,482,433	500,000	27,982,433
03.01.01-Activos Fixos	27,482,433	500,000	27,982,433
03.01.01.02.01.09.01-Outros Mat	110,000	0	110,000
03.01.01.02.02.01-Ferramentas E	1,257,447	0	1,257,447
03.01.01.02.03.01-Equipamento A	4,723,747	500,000	5,223,747
03.01.01.02.04.01-Outra Maquina	21,391,239	0	21,391,239



2226003 002103

Mapa XV - Despesas de Funcionamento Segundo as Classificações Económica e Organica
 GOV - Ministerio Da Familia E Da Inclusao Social


	MFIS - Direcção Geral De Planeamento, Orçamento E Gestão	MFIS - Direcção-Geral Da Solidariedade Social
Total	99,374,570	42,685,958
02-Despesas	99,374,570	42,685,958
02.01-Despesas com pessoal	8,888,167	42,685,958
02.01.01-Remunerações certas e pe	8,692,356	42,592,358
02.01.01.01.02-Pessoal Do Quadr	7,946,088	29,044,368
02.01.01.01.03-Pessoal Contratad		3,799,548
02.01.01.02.02-Subsídios Permane		103,080
02.01.01.02.05-Horas Extraordiná		72,000
02.01.01.02.09-Outros Suplemento		768,099
02.01.01.03.02-Recrutamentos E N	746,268	5,000,000
02.01.01.03.05-Reingressos		3,805,263
02.01.02-Segurança Social	195,811	93,600
02.01.02.01.01-Contribuições Par	181,411	
02.01.02.01.03-Abono De Família	14,400	93,600
02.02-Aquisição de bens e serviço	28,198,589	
02.02.01-Aquisição de bens	6,065,511	
02.02.01.00.04-Roupa Vestuário	200,000	
02.02.01.00.05-Material De Escri	1,329,509	
02.02.01.01.02-Combustíveis E Lu	2,936,002	
02.02.01.01.03-Material De Limpe	650,000	
02.02.01.01.04-Material De Conse	800,000	
02.02.01.09.09-Outros Bens	150,000	
02.02.02-Aquisição De Serviços	22,133,078	
02.02.02.00.01-Rendas E Aluguere	11,846,400	
02.02.02.00.02-Conservação E Rep	1,250,000	
02.02.02.00.03-Comunicações	3,007,622	
02.02.02.00.05-Água	992,256	
02.02.02.00.06-Energia Eléctric	2,800,000	
02.02.02.01.00-Vigilância E Segu	950,400	
02.02.02.01.01-Limpeza Higiene	0	
02.02.02.09.09-Outros Serviços	1,286,400	
02.06-Transferências	36,916,734	
02.06.03-Administrações Públicas	36,916,734	
02.06.03.01.09-Outras Transferên	10,500,000	
02.06.03.02.09-Outras Transferen	26,416,734	
02.08-Outras Despesas	25,371,080	
02.08.01-Seguros	539,000	
02.08.04-Organizações Não Govern	19,548,814	
02.08.07-Outras Despesas Residua	5,283,266	



Mapa XV - Despesas de Funcionamento Segundo as Classificações Económica e Organica
 GOV - Ministerio Da Familia E Da Inclusao Social

	Total Serviços Simples	Total FSA	Total Geral
Total	142,060,528	79,564,687	221,625,215
02-Despesas	142,060,528	79,564,687	221,625,215
02.01-Despesas com pessoal	51,574,125	44,878,830	96,452,955
02.01.01-Remunerações certas e	51,284,714	39,399,608	90,684,322
02.01.01.01.02-Pessoal Do Quadr	36,990,456	16,634,396	53,624,852
02.01.01.01.03-Pessoal Contrata	3,799,548	15,938,338	19,737,886
02.01.01.01.04-Pessoal Em Regim	0	845,370	845,370
02.01.01.02.01-Gratificações Pe	0	1,064,334	1,064,334
02.01.01.02.02-Subsídios Perman	103,080	177,145	280,225
02.01.01.02.05-Horas Extraordin	72,000	281,158	353,158
02.01.01.02.09-Outros Suplement	768,099	910,041	1,678,140
02.01.01.03.02-Recrutamentos E	5,746,268	0	5,746,268
02.01.01.03.04-Reclassificações	0	660,294	660,294
02.01.01.03.05-Reingressos	3,805,263	2,717,902	6,523,165
02.01.01.03.06-Promoções	0	170,630	170,630
02.01.02-Segurança Social	289,411	5,479,222	5,768,633
02.01.02.01.01-Contribuições Pa	181,411	5,447,991	5,629,402
02.01.02.01.03-Abono De Famíli	108,000	0	108,000
02.01.02.01.04-Seguros De Acide	0	31,231	31,231
02.02-Aquisição de bens e servi	28,198,589	29,043,857	57,242,446
02.02.01-Aquisição de bens	6,065,511	14,230,921	20,296,432
02.02.01.00.02-Medicamentos	0	155,000	155,000
02.02.01.00.03-Produtos Aliment	0	5,844,921	5,844,921
02.02.01.00.04-Roupa Vestuário	200,000	2,050,000	2,250,000
02.02.01.00.05-Material De Escr	1,329,509	820,000	2,149,509
02.02.01.00.09-Material De Tran	0	650,000	650,000
02.02.01.01.02-Combustíveis E L	2,936,002	2,234,000	5,170,002
02.02.01.01.03-Material De Limp	650,000	870,000	1,520,000
02.02.01.01.04-Material De Cons	800,000	632,000	1,432,000
02.02.01.09.09-Outros Bens	150,000	975,000	1,125,000
02.02.02-Aquisição De Serviços	22,133,078	14,812,936	36,946,014
02.02.02.00.01-Rendas E Aluguer	11,846,400	3,387,000	15,233,400
02.02.02.00.02-Conservação E Re	1,250,000	630,000	1,880,000


	Total Serviços Simples	Total FSA	Total Geral
02-Despesas			
02.02.02.00.03-Comunicações	3,007,622	1,950,384	4,958,006
02.02.02.00.05-Água	992,256	879,500	1,871,756
02.02.02.00.06-Energia Eléctric	2,800,000	2,019,080	4,819,080
02.02.02.00.07-Publicidade E Pr	0	565,606	565,606
02.02.02.00.09-Deslocação E Est	0	400,000	400,000
02.02.02.01.00-Vigilância E Seg	950,400	1,020,000	1,970,400
02.02.02.01.01-Limpeza Higiene	0	36,000	36,000
02.02.02.01.03.01-Assistência T	0	1,895,660	1,895,660
02.02.02.09.09-Outros Serviços	1,286,400	2,029,706	3,316,106
02.06-Transferências	36,916,734	3,500,000	40,416,734
02.06.03-Administrações Pública	36,916,734	3,500,000	40,416,734
02.06.03.01.09-Outras Transferê	10,500,000	3,500,000	14,000,000
02.06.03.02.09-Outras Transfere	26,416,734	0	26,416,734
02.07-Benefícios Sociais	0	360,000	360,000
02.07.01-Benefícios sociais	0	210,000	210,000
02.07.01.02-Benefícios sociais	0	210,000	210,000
02.07.02-Benefícios de assistên	0	150,000	150,000
02.07.02.02-Benefícios Sociais	0	150,000	150,000
02.08-Outras Despesas	25,371,080	1,782,000	27,153,080
02.08.01-Seguros	539,000	272,000	811,000
02.08.02-Outras Despesas	0	550,000	550,000
02.08.02.01.02-Bolsas De Estudo	0	550,000	550,000
02.08.04-Organizações Não Gover	19,548,814	960,000	20,508,814
02.08.07-Outras Despesas Residu	5,283,266	0	5,283,266



2226009 002103

Mapa XV - Despesas de Funcionamento Segundo as Classificações Económica e Organica
 GOV - Ministerio Da Cultura e das Industrias Criativas

	MCIC - Gabinete Do Ministro	MCIC - Direcção Geral De Planeamento, Orçamento E Gestão	MCIC - Direcção Nacional das Artes	MCIC - Direcção Geral De Comunicação Social	MCIC - Curadorias e Representações Regionais
Total	40,886,923	8,663,915	9,174,652	9,918,243	4,446,459
02-Despesas	40,886,923	8,513,915	9,174,652	9,918,243	4,446,459
02.01-Despesas com pessoal	22,070,265	5,845,915	3,454,652	7,627,243	1,538,459
02.01.01-Remunerações certas e pe	20,892,552	5,512,915	3,174,307	7,622,443	1,157,005
02.01.01.01.01-Pessoal Dos Quadr	10,782,576				
02.01.01.01.02-Pessoal Do Quadr		1,231,944		1,416,732	
02.01.01.01.03-Pessoal Contratad	7,852,476	2,220,000	1,463,976	1,280,364	
02.01.01.01.04-Pessoal Em Regime	984,000		480,000		
02.01.01.02.02-Subsídios Permane	1,013,400				
02.01.01.02.03-Despesas De Repre	260,100				
02.01.01.02.04-Gratificações Eve		70,000			
02.01.01.02.05-Horas Extraordiná				70,000	
02.01.01.02.07-Formação		400,971	670,331		
02.01.01.02.09-Outros Suplemento		1,590,000	560,000	773,820	1,157,005
02.01.01.03.05-Reingressos				4,081,527	
02.01.02-Segurança Social	1,177,713	333,000	280,345	4,800	381,454
02.01.02.01.01-Contribuições Par	1,177,713	333,000	280,345		381,454
02.01.02.01.03-Abono De Família				4,800	
02.02-Aquisição de bens e serviço	8,462,152	2,260,000	5,680,000	2,191,000	2,908,000
02.02.01-Aquisição de bens	500,000	430,000	700,000	720,000	382,000
02.02.01.00.05-Material De Escri	100,000	180,000	150,000	270,000	100,000
02.02.01.01.02-Combustíveis E Lu	250,000		400,000	250,000	100,000
02.02.01.01.03-Material De Limpe	150,000		150,000	100,000	82,000
02.02.01.01.04-Material De Conse					100,000
02.02.01.09.09-Outros Bens		250,000		100,000	
02.02.02-Aquisição De Serviços	7,962,152	1,830,000	4,980,000	1,471,000	2,526,000
02.02.02.00.02-Conservação E Rep	150,000	300,000	400,000	100,000	
02.02.02.00.03-Comunicações	992,000	300,000	500,000	145,000	246,000
02.02.02.00.04-Transportes	150,000				
02.02.02.00.05-Água	290,000	150,000	100,000	200,000	180,000
02.02.02.00.06-Energia Eléctric	628,000	350,000	700,000	400,000	800,000
02.02.02.00.08-Representação Dos	310,000				
02.02.02.00.09-Deslocação E Esta	3,250,000	300,000	500,000	185,000	150,000
02.02.02.01.00-Vigilância E Segu			600,000		
02.02.02.01.03.01-Assistência Té	1,192,152		1,780,000		900,000
02.02.02.09.09-Outros Serviços	1,000,000	430,000	400,000	441,000	250,000
02.06-Transferências	8,844,756	348,000			
02.06.03-Administrações Públicas	8,844,756	348,000			
02.06.03.01.09-Outras Transferên	8,844,756	348,000			
02.08-Outras Despesas	1,509,750	60,000	40,000	100,000	
02.08.01-Seguros	120,000	60,000	40,000	100,000	
02.08.04-Organizações Não Governa	1,389,750				
03-Activos E Passivos		150,000			
03.01-Activos Não Financeiros		150,000			
03.01.01-Activos Fixos		150,000			
03.01.01.02.03.01-Equipamento Ad		150,000			




2226003 002103

Mapa XV - Despesas de Funcionamento Segundo as Classificações Económica e Organica
 GOV - Ministerio Da Cultura e das Industrias Criativas

	Total Serviços Simples	Total FSA	Total Geral
Total	73,090,192	127,619,028	200,709,220
02-Despesas	72,940,192	127,447,828	200,388,020
02.01-Despesas com pessoal	40,536,534	101,133,106	141,669,640
02.01.01-Remunerações certas e	38,359,222	95,376,142	133,735,364
02.01.01.01.01-Pessoal Dos Quad	10,782,576	0	10,782,576
02.01.01.01.02-Pessoal Do Quadr	2,648,676	79,091,035	81,739,711
02.01.01.01.03-Pessoal Contrata	12,816,816	12,368,160	25,184,976
02.01.01.01.04-Pessoal Em Regim	1,464,000	0	1,464,000
02.01.01.02.02-Subsídios Perman	1,013,400	0	1,013,400
02.01.01.02.03-Despesas De Repr	260,100	0	260,100
02.01.01.02.04-Gratificações Ev	70,000	0	70,000
02.01.01.02.05-Horas Extraordin	70,000	625,552	695,552
02.01.01.02.07-Formação	1,071,302	0	1,071,302
02.01.01.02.09-Outros Suplement	4,080,825	0	4,080,825
02.01.01.03.03-Progressões	0	1,276,608	1,276,608
02.01.01.03.05-Reingressos	4,081,527	1,376,507	5,458,034
02.01.01.03.06-Promoções	0	638,280	638,280
02.01.02-Segurança Social	2,177,312	5,756,964	7,934,276
02.01.02.01.01-Contribuições Pa	2,172,512	5,497,364	7,669,876
02.01.02.01.03-Abono De Famíli	4,800	129,600	134,400
02.01.02.01.04-Seguros De Acide	0	130,000	130,000
02.02-Aquisição de bens e servi	21,501,152	26,037,551	47,538,703
02.02.01-Aquisição de bens	2,732,000	3,656,529	6,388,529
02.02.01.00.01-Matérias Primas	0	120,000	120,000
02.02.01.00.05-Material De Escr	800,000	713,079	1,513,079
02.02.01.00.09-Material De Tran	0	420,000	420,000
02.02.01.01.00-Livros E Documen	0	120,000	120,000
02.02.01.01.01-Artigos Honorífi	0	30,000	30,000
02.02.01.01.02-Combustíveis E L	1,000,000	1,463,000	2,463,000
02.02.01.01.03-Material De Limp	482,000	270,450	752,450
02.02.01.01.04-Material De Cons	100,000	190,000	290,000
02.02.01.09.09-Outros Bens	350,000	330,000	680,000
02.02.02-Aquisição De Serviços	18,769,152	22,381,022	41,150,174

	Total Serviços Simples	Total FSA	Total Geral
02-Despesas			
02.02.02.00.01-Rendas E Aluguer	0	120,000	120,000
02.02.02.00.02-Conservação E Re	950,000	1,493,475	2,443,475
02.02.02.00.03-Comunicações	2,183,000	2,293,000	4,476,000
02.02.02.00.04-Transportes	150,000	0	150,000
02.02.02.00.05-Água	920,000	1,740,000	2,660,000
02.02.02.00.06-Energia Eléctric	2,878,000	3,316,949	6,194,949
02.02.02.00.08-Representação Do	310,000	160,000	470,000
02.02.02.00.09-Deslocação E Est	4,385,000	2,064,000	6,449,000
02.02.02.01.00-Vigilância E Seg	600,000	6,798,000	7,398,000
02.02.02.01.01-Limpeza Higiene	0	1,709,000	1,709,000
02.02.02.01.03.01-Assistência T	3,872,152	1,240,000	5,112,152
02.02.02.09.09-Outros Serviços	2,521,000	1,446,598	3,967,598
02.06-Transferências	9,192,756	0	9,192,756
02.06.03-Administrações Pública	9,192,756	0	9,192,756
02.06.03.01.09-Outras Transferê	9,192,756	0	9,192,756
02.08-Outras Despesas	1,709,750	277,171	1,986,921
02.08.01-Seguros	320,000	277,171	597,171
02.08.04-Organizações Não Gover	1,389,750	0	1,389,750
03-Activos E Passivos	150,000	171,200	321,200
03.01-Activos Não Financeiros	150,000	171,200	321,200
03.01.01-Activos Fixos	150,000	171,200	321,200
03.01.01.02.03.01-Equipamento A	150,000	171,200	321,200




2226003 002103

Mapa XV - Despesas de Funcionamento Segundo as Classificações Económica e Organica

GOV - Ministério Da Saúde e da Segurança Social

	MSSS - Gabinete Do Ministro	MSSS - Direcção Geral de Planeamento, Orçamento e Gestão	MSSS - Direcção Geral De Farmacia e Medicamento	MSSS - Direcção Nacional De Saúde	MSSS - Inspecção Geral Da Saude
Total	18,942,045	2,590,005,247	174,808,572	31,111,217	3,872,721
02-Despesas	18,942,045	2,587,491,965	174,688,572	31,111,217	3,872,721
02.01-Despesas com pessoal	13,442,045	2,050,520,283	19,508,529	29,476,217	3,872,721
02.01.01-Remunerações certas e pe	11,320,162	1,988,923,531	19,108,352	29,463,917	3,350,016
02.01.01.01.01-Pessoal Dos Quadr	7,618,708				
02.01.01.01.02-Pessoal Do Quadr		936,985,768	14,801,340	20,628,324	
02.01.01.01.03-Pessoal Contratad		188,353,684	2,245,876		
02.01.01.01.04-Pessoal Em Regime	1,550,000	30,000			
02.01.01.02.01-Gratificações Per	466,644	23,003,027	372,000	688,152	
02.01.01.02.02-Subsídios Permane	785,386	35,074,139		6,281,969	1,256,028
02.01.01.02.03-Despesas De Repre	260,100	300,000			
02.01.01.02.04-Gratificações Eve		624,247,228	1,240,116	1,700,472	
02.01.01.02.05-Horas Extraordiná	75,324	7,343,710	449,020	165,000	
02.01.01.02.06-Alimentação E Alo		3,218,800			
02.01.01.02.07-Formação		4,643,750			
02.01.01.02.08-Subsídio De Insta		265,000			
02.01.01.02.09-Outros Suplemento	564,000	157,671,283			2,093,988
02.01.01.03.05-Reingressos		2,787,142			
02.01.01.03.06-Promoções		5,000,000			
02.01.02-Segurança Social	2,121,883	61,596,752	400,177	12,300	522,705
02.01.02.01.01-Contribuições Par	2,095,483	46,270,568	313,777		517,705
02.01.02.01.02-Encargos Com A Sa		7,000,000			
02.01.02.01.03-Abono De Família	26,400	3,326,184	86,400	12,300	5,000
02.01.02.01.04-Seguros De Aciden		5,000,000			
02.02-Aquisição de bens e serviço		334,499,426	154,957,736	1,635,000	
02.02.01-Aquisição de bens		101,083,214	137,300,000	200,000	
02.02.01.00.02-Medicamentos		5,453,974	125,000,000		
02.02.01.00.03-Produtos Alimenta		6,112,630			
02.02.01.00.04-Roupa Vestuário		5,008,765			
02.02.01.00.05-Material De Escri		13,033,464			
02.02.01.00.06-Material De Consu		2,590,000	7,000,000		
02.02.01.00.09-Material De Trans		2,323,162			
02.02.01.01.02-Combustíveis E Lu		20,384,814			
02.02.01.01.03-Material De Limpe		9,959,303			
02.02.01.01.04-Material De Conse		7,788,508	5,000,000		
02.02.01.09.09-Outros Bens		28,428,594	300,000	200,000	
02.02.02-Aquisição De Serviços		233,416,212	17,657,736	1,435,000	
02.02.02.00.01-Rendas E Aluguere		20,579,488			




2226003 002103

Mapa XV - Despesas de Funcionamento Segundo as Classificações Económica e Organica

GOV - Ministério Da Saúde e da Segurança Social

	MSSS - Gabinete Do Ministro	MSSS - Direcção Geral de Planeamento, Orçamento e Gestão	MSSS - Direcção Geral De Farmacia e Medicamento	MSSS - Direcção Nacional De Saúde	MSSS - Inspeção Geral Da Saude
02.02.02.00.02-Conservação E Rep		11,746,581	7,000,000		
02.02.02.00.03-Comunicações		13,532,783			
02.02.02.00.04-Transportes		600,000	9,000,000		
02.02.02.00.05-Água		17,604,412			
02.02.02.00.06-Energia Eléctric		29,342,135			
02.02.02.00.09-Deslocação E Esta		36,343,574	750,000	135,000	
02.02.02.01.00-Vigilância E Segu		4,396,092			
02.02.02.01.01-Limpeza Higiene		1,890,322			
02.02.02.01.02-Honorários				250,000	
02.02.02.01.03.01-Assistência Té		4,174,950	627,736	850,000	
02.02.02.01.03.02-Assistência Té		64,467,034			
02.02.02.09.09-Outros Serviços		28,738,841	280,000	200,000	
02.06-Transferências		163,763,256			
<i>02.06.02-Organismos internacionai</i>		<i>15,000,000</i>			
02.06.02.01.01-Quotas A Organism		15,000,000			
<i>02.06.03-Administrações Públicas</i>		<i>148,763,256</i>			
02.06.03.01.01-Fundos E Serviços		148,763,256			
02.07-Benefícios Sociais	3,000,000	33,000,000			
<i>02.07.02-Benefícios de assistênci</i>	<i>3,000,000</i>	<i>33,000,000</i>			
02.07.02.01.03-Evacuação de doen		31,000,000			
02.07.02.01.09-Outros Benefícios	3,000,000	2,000,000			
02.08-Outras Despesas	2,500,000	5,709,000	222,307		
<i>02.08.01-Seguros</i>		<i>4,011,500</i>			
<i>02.08.02-Outras Despesas</i>		<i>400,000</i>			
02.08.02.02.09-Id Outras Capita		400,000			
<i>02.08.04-Organizações Não Govern</i>			<i>222,307</i>		
<i>02.08.07-Outras Despesas Residua</i>	<i>2,500,000</i>	<i>1,297,500</i>			
03-Activos E Passivos		2,513,282	120,000		
03.01-Activos Não Financeiros		2,513,282	120,000		
<i>03.01.01-Activos Fixos</i>		<i>2,513,282</i>	<i>120,000</i>		
03.01.01.02.03.01-Equipamento Ad		2,086,182			
03.01.01.02.04.01-Outra Maquinar		427,100	120,000		



2226000 002103

Mapa XV - Despesas de Funcionamento Segundo as Classificações Económica e Organica

GOV - Ministério Da Saúde e da Segurança Social

	Total Serviços Simples	Total FSA	Total Geral
Total	2,818,739,802	1,118,995,607	3,937,735,409
02-Despesas	2,816,106,520	1,111,170,607	3,927,277,127
02.01-Despesas com pessoal	2,116,819,795	352,742,200	2,469,561,995
02.01.01-Remunerações certas e	2,052,165,978	326,848,020	2,379,013,998
02.01.01.01.01-Pessoal Dos Quad	7,618,708	0	7,618,708
02.01.01.01.02-Pessoal Do Quadr	972,415,432	8,851,864	981,267,296
02.01.01.01.03-Pessoal Contrata	190,599,560	265,137,809	455,737,369
02.01.01.01.04-Pessoal Em Regim	1,580,000	313,200	1,893,200
02.01.01.01.09-Pessoal Em Qualq	0	600,000	600,000
02.01.01.02.01-Gratificações Pe	24,529,823	3,792,000	28,321,823
02.01.01.02.02-Subsídios Perman	43,397,522	1,310,300	44,707,822
02.01.01.02.03-Despesas De Repr	560,100	0	560,100
02.01.01.02.04-Gratificações Ev	627,187,816	23,855,680	651,043,496
02.01.01.02.05-Horas Extraordin	8,033,054	967,800	9,000,854
02.01.01.02.06-Alimentação E Al	3,218,800	4,666,220	7,885,020
02.01.01.02.07-Formação	4,643,750	3,332,085	7,975,835
02.01.01.02.08-Subsídio De Inst	265,000	0	265,000
02.01.01.02.09-Outros Suplement	160,329,271	14,021,062	174,350,333
02.01.01.03.05-Reingressos	2,787,142	0	2,787,142
02.01.01.03.06-Promoções	5,000,000	0	5,000,000
02.01.02-Segurança Social	64,653,817	25,894,180	90,547,997
02.01.02.01.01-Contribuições Pa	49,197,533	24,680,300	73,877,833
02.01.02.01.02-Encargos Com A S	7,000,000	0	7,000,000
02.01.02.01.03-Abono De Famíli	3,456,284	478,400	3,934,684
02.01.02.01.04-Seguros De Acide	5,000,000	735,480	5,735,480
02.02-Aquisição de bens e servi	491,092,162	754,068,369	1,245,160,531
02.02.01-Aquisição de bens	238,583,214	576,563,308	815,146,522
02.02.01.00.02-Medicamentos	130,453,974	372,928,400	503,382,374
02.02.01.00.03-Produtos Aliment	6,112,630	83,695,708	89,808,338
02.02.01.00.04-Roupa Vestuário	5,008,765	9,817,512	14,826,277
02.02.01.00.05-Material De Escr	13,033,464	12,232,605	25,266,069
02.02.01.00.06-Material De Cons	9,590,000	28,706,663	38,296,663
02.02.01.00.09-Material De Tran	2,323,162	4,098,026	6,421,188

	Total Serviços Simples	Total FSA	Total Geral
02-Despesas			
02.02.01.00.09-Material De Tran	5,544,382	264,000	5,808,382
02.02.01.01.02-Combustíveis E L	17,615,036	5,850,000	23,465,036
02.02.01.01.03-Material De Limp	3,518,750	1,220,000	4,738,750
02.02.01.01.04-Material De Cons	1,770,000	2,150,000	3,920,000
02.02.01.09.09-Outros Bens	1,400,133	1,259,285	2,659,418
02.02.02-Aquisição De Serviços	51,556,006	41,265,312	92,821,318
02.02.02.00.01-Rendas E Aluguer	1,190,000	1,410,000	2,600,000
02.02.02.00.02-Conservação E Re	3,853,656	3,004,232	6,857,888
02.02.02.00.03-Comunicações	9,723,984	6,103,060	15,827,044
02.02.02.00.04-Transportes	102,464	2,350,000	2,452,464
02.02.02.00.05-Água	2,483,000	1,798,800	4,281,800
02.02.02.00.06-Energia Eléctric	8,269,045	6,550,000	14,819,045
02.02.02.00.07-Publicidade E Pr	1,200,000	0	1,200,000
02.02.02.00.08-Representação Do	0	1,120,000	1,120,000
02.02.02.00.09-Deslocação E Est	8,869,000	5,000,000	13,869,000
02.02.02.01.00-Vigilância E Seg	6,992,760	4,600,000	11,592,760
02.02.02.01.01-Limpeza Higiene	1,402,096	4,100,000	5,502,096
02.02.02.01.02-Honorários	207,000	750,000	957,000
02.02.02.01.03.01-Assistência T	780,000	1,362,500	2,142,500
02.02.02.09.09-Outros Serviços	6,483,001	3,116,720	9,599,721
02.06-Transferências	792,903	1,491,200	2,284,103
02.06.02-Organismos internacion	0	60,000	60,000
02.06.02.01.01-Quotas A Organis	0	60,000	60,000
02.06.03-Administrações Pública	792,903	1,431,200	2,224,103
02.06.03.01.09-Outras Transferê	792,903	1,431,200	2,224,103
02.08-Outras Despesas	5,012,250	2,935,800	7,948,050
02.08.01-Seguros	4,600,000	1,878,500	6,478,500
02.08.02-Outras Despesas	0	220,000	220,000
02.08.02.01.09-Id Outras Corren	0	220,000	220,000
02.08.05-Restituições	365,250	0	365,250
02.08.05.01-Restituições Iur	365,250	0	365,250
02.08.07-Outras Despesas Residu	47,000	837,300	884,300
03-Activos E Passivos	5,080,000	0	5,080,000
02-Despesas			
02.08-Outras Despesas	8,431,307	2,176,325	10,607,632
02.08.01-Seguros	4,011,500	2,176,325	6,187,825
02.08.02-Outras Despesas	400,000	0	400,000
02.08.02.02.09-Id Outras Capita	400,000	0	400,000
02.08.04-Organizações Não Gover	222,307	0	222,307
02.08.07-Outras Despesas Residu	3,797,500	0	3,797,500
03-Activos E Passivos	2,633,282	7,825,000	10,458,282
03.01-Activos Não Financeiros	2,633,282	7,825,000	10,458,282
03.01.01-Activos Fixos	2,633,282	7,825,000	10,458,282
03.01.01.02.02.01-Ferramentas E	0	2,250,000	2,250,000
03.01.01.02.03.01-Equipamento A	2,086,182	2,575,000	4,661,182
03.01.01.02.04.01-Outra Maquina	547,100	3,000,000	3,547,100

Mapa XV - Despesas de Funcionamento Segundo as Classificações Económica e Organica

GOV - Ministério Da Agricultura e Ambiente

	MAA - Gabinete do Ministro	MAA - DGPOG	MAA - Direcção Geral Da Agricultura, Silvicultura E Pecuária	MAA - Direcção Geral Do Ambiente
Total	20,330,784	214,120,058	57,642,429	16,859,467
02-Despesas	20,330,784	209,040,058	57,642,429	16,859,467
02.01-Despesas com pessoal	10,230,784	138,935,482	49,529,429	12,713,540
02.01.01-Remunerações certas e pe	10,218,784	136,282,946	49,248,829	12,527,328
02.01.01.01.01-Pessoal Dos Quadr	8,090,784			
02.01.01.01.02-Pessoal Do Quadr		85,997,582	35,942,400	8,732,796
02.01.01.01.03-Pessoal Contratad		30,342,867	8,558,392	190,140
02.01.01.01.04-Pessoal Em Regime	800,000			
02.01.01.02.01-Gratificações Per		817,776		
02.01.01.02.02-Subsídios Permane	948,000	3,844,076	270,006	
02.01.01.02.03-Despesas De Repre	380,000			
02.01.01.02.04-Gratificações Eve		635,000	565,000	
02.01.01.02.05-Horas Extraordiná		325,600	500,000	
02.01.01.02.06-Alimentação E Alo		350,000		
02.01.01.02.07-Formação		1,817,577		
02.01.01.02.09-Outros Suplemento		8,314,300	3,413,031	900,000
02.01.01.03.02-Recrutamentos E N		2,792,966		
02.01.01.03.05-Reingressos		400,000		2,704,392
02.01.01.03.06-Promoções		645,202		
02.01.02-Segurança Social	12,000	2,652,536	280,600	186,212
02.01.02.01.01-Contribuições Par		2,379,336	180,000	181,412
02.01.02.01.02-Encargos Com A Sa			50,000	
02.01.02.01.03-Abono De Família	12,000	273,200	50,600	4,800
02.02-Aquisição de bens e serviço	10,100,000	64,599,423	8,113,000	3,845,927
02.02.01-Aquisição de bens	1,400,000	28,078,440	5,123,904	800,000
02.02.01.00.01-Matérias Primas E		200,000		
02.02.01.00.02-Medicamentos		330,000		
02.02.01.00.03-Produtos Alimenta		250,000		
02.02.01.00.04-Roupa Vestuário		100,000		
02.02.01.00.05-Material De Escri	250,000	4,134,043	360,000	200,000
02.02.01.00.06-Material De Consu		40,000		
02.02.01.00.09-Material De Trans	250,000	4,584,382	550,000	
02.02.01.01.02-Combustíveis E Lu	750,000	12,365,036	3,850,000	500,000
02.02.01.01.03-Material De Limpe	150,000	3,174,846	93,904	100,000
02.02.01.01.04-Material De Conse		1,700,000	70,000	
02.02.01.09.09-Outros Bens		1,200,133	200,000	
02.02.02-Aquisição De Serviços	8,700,000	36,520,983	2,989,096	3,045,927
02.02.02.00.01-Rendas E Aluguere		1,020,000	120,000	50,000



Mapa XV - Despesas de Funcionamento Segundo as Classificações Económica e Organica

GOV - Ministério Da Agricultura e Ambiente


	MAA - Gabinete do Ministro	MAA - DGPOG	MAA - Direcção Geral Da Agricultura, Silvicultura E Pecuária	MAA - Direcção Geral Do Ambiente
02.02.02.00.02-Conservação E Rep		3,653,656		200,000
02.02.02.00.03-Comunicações	400,000	8,233,984	590,000	300,000
02.02.02.00.04-Transportes		102,464		
02.02.02.00.05-Água		1,870,000	363,000	250,000
02.02.02.00.06-Energia Eléctric		7,169,045	700,000	400,000
02.02.02.00.07-Publicidade E Pro	700,000	200,000	300,000	
02.02.02.00.09-Deslocação E Esta	6,000,000	2,369,000	100,000	400,000
02.02.02.01.00-Vigilância E Segu		5,955,960		1,036,800
02.02.02.01.01-Limpeza Higiene		1,186,000	216,096	
02.02.02.01.02-Honorários		207,000		
02.02.02.01.03.01-Assistência Té	700,000	80,000		
02.02.02.09.09-Outros Serviços	900,000	4,473,874	600,000	409,127
02.06-Transferências		792,903		
<i>02.06.03-Administrações Públicas</i>		<i>792,903</i>		
02.06.03.01.09-Outras Transferên		792,903		
02.08-Outras Despesas		4,712,250		300,000
<i>02.08.01-Seguros</i>		<i>4,300,000</i>		<i>300,000</i>
<i>02.08.05-Restituições</i>		<i>365,250</i>		
02.08.05.01-Restituições Iur		365,250		
<i>02.08.07-Outras Despesas Residua</i>		<i>47,000</i>		
03-Activos E Passivos		5,080,000		
03.01-Activos Não Financeiros		5,080,000		
<i>03.01.01-Activos Fixos</i>		<i>5,080,000</i>		
03.01.01.01.06.01-Outras Constru		2,950,000		
03.01.01.02.02.01-Ferramentas E		800,000		
03.01.01.02.03.01-Equipamento Ad		1,280,000		
03.01.01.02.04.01-Outra Maquinar		50,000		



Mapa XV - Despesas de Funcionamento Segundo as Classificações Económica e Organica
 GOV - Ministério Da Agricultura e Ambiente

	Total Serviços Simples	Total FSA	Total Geral
Total	311,415,230	320,074,868	631,490,098
02-Despesas	306,335,230	320,074,868	626,410,098
02.01-Despesas com pessoal	213,161,727	259,119,271	472,280,998
02.01.01-Remunerações certas e	210,018,379	225,538,887	435,557,266
02.01.01.01.01-Pessoal Dos Quad	8,090,784	0	8,090,784
02.01.01.01.02-Pessoal Do Quadr	132,413,270	158,740,217	291,153,487
02.01.01.01.03-Pessoal Contrata	39,091,399	27,469,558	66,560,957
02.01.01.01.04-Pessoal Em Regim	800,000	0	800,000
02.01.01.02.01-Gratificações Pe	817,776	0	817,776
02.01.01.02.02-Subsídios Perman	5,062,082	10,142,612	15,204,694
02.01.01.02.03-Despesas De Repr	380,000	69,000	449,000
02.01.01.02.04-Gratificações Ev	1,200,000	173,100	1,373,100
02.01.01.02.05-Horas Extraordin	825,600	4,007,000	4,832,600
02.01.01.02.06-Alimentação E Al	350,000	0	350,000
02.01.01.02.07-Formação	1,817,577	400,000	2,217,577
02.01.01.02.09-Outros Suplement	12,627,331	850,000	13,477,331
02.01.01.03.02-Recrutamentos E	2,792,966	18,497,400	21,290,366
02.01.01.03.05-Reingressos	3,104,392	5,190,000	8,294,392
02.01.01.03.06-Promoções	645,202	0	645,202
02.01.02-Segurança Social	3,143,348	33,580,384	36,723,732
02.01.02.01.01-Contribuições Pa	2,740,748	31,449,251	34,189,999
02.01.02.01.02-Encargos Com A S	50,000	0	50,000
02.01.02.01.03-Abono De Famíli	352,600	0	352,600
02.01.02.01.04-Seguros De Acide	0	1,815,527	1,815,527
02.01.02.01.09-Encargos Diverso	0	315,606	315,606
02.02-Aquisição de bens e servi	87,368,350	56,528,597	143,896,947
02.02.01-Aquisição de bens	35,812,344	15,263,285	51,075,629
02.02.01.00.01-Matérias Primas	200,000	879,000	1,079,000
02.02.01.00.02-Medicamentos	330,000	0	330,000
02.02.01.00.03-Produtos Aliment	250,000	941,000	1,191,000
02.02.01.00.04-Roupa Vestuário	100,000	180,000	280,000
02.02.01.00.05-Material De Escr	5,044,043	2,520,000	7,564,043
02.02.01.00.06-Material De Cons	40,000	0	40,000

	Total Serviços Simples	Total FSA	Total Geral
02-Despesas			
02.02.01.00.09-Material De Tran	5,544,382	264,000	5,808,382
02.02.01.01.02-Combustíveis E L	17,615,036	5,850,000	23,465,036
02.02.01.01.03-Material De Limp	3,518,750	1,220,000	4,738,750
02.02.01.01.04-Material De Cons	1,770,000	2,150,000	3,920,000
02.02.01.09.09-Outros Bens	1,400,133	1,259,285	2,659,418
02.02.02-Aquisição De Serviços	51,556,006	41,265,312	92,821,318
02.02.02.00.01-Rendas E Aluguer	1,190,000	1,410,000	2,600,000
02.02.02.00.02-Conservação E Re	3,853,656	3,004,232	6,857,888
02.02.02.00.03-Comunicações	9,723,984	6,103,060	15,827,044
02.02.02.00.04-Transportes	102,464	2,350,000	2,452,464
02.02.02.00.05-Água	2,483,000	1,798,800	4,281,800
02.02.02.00.06-Energia Eléctric	8,269,045	6,550,000	14,819,045
02.02.02.00.07-Publicidade E Pr	1,200,000	0	1,200,000
02.02.02.00.08-Representação Do	0	1,120,000	1,120,000
02.02.02.00.09-Deslocação E Est	8,869,000	5,000,000	13,869,000
02.02.02.01.00-Vigilância E Seg	6,992,760	4,600,000	11,592,760
02.02.02.01.01-Limpeza Higiene	1,402,096	4,100,000	5,502,096
02.02.02.01.02-Honorários	207,000	750,000	957,000
02.02.02.01.03.01-Assistência T	780,000	1,362,500	2,142,500
02.02.02.09.09-Outros Serviços	6,483,001	3,116,720	9,599,721
02.06-Transferências	792,903	1,491,200	2,284,103
02.06.02-Organismos internacion	0	60,000	60,000
02.06.02.01.01-Quotas A Organis	0	60,000	60,000
02.06.03-Administrações Pública	792,903	1,431,200	2,224,103
02.06.03.01.09-Outras Transferê	792,903	1,431,200	2,224,103
02.08-Outras Despesas	5,012,250	2,935,800	7,948,050
02.08.01-Seguros	4,600,000	1,878,500	6,478,500
02.08.02-Outras Despesas	0	220,000	220,000
02.08.02.01.09-Id Outras Corren	0	220,000	220,000
02.08.05-Restituições	365,250	0	365,250
02.08.05.01-Restituições Jur	365,250	0	365,250
02.08.07-Outras Despesas Residu	47,000	837,300	884,300
03-Activos E Passivos	5,080,000	0	5,080,000
03.01-Activos Não Financeiros	5,080,000	0	5,080,000
03.01.01-Activos Fixos	5,080,000	0	5,080,000
03.01.01.01.06.01-Outras Constr	2,950,000	0	2,950,000
03.01.01.02.02.01-Ferramentas E	800,000	0	800,000
03.01.01.02.03.01-Equipamento A	1,280,000	0	1,280,000
03.01.01.02.04.01-Outra Maquina	50,000	0	50,000



2226003 002103

Mapa XV - Despesas de Funcionamento Segundo as Classificações Económica e Organica
 GOV - Ministério Das Infraestruturas, do Ordenamento do Território e Habitação

	MIOTH - Gabinete Do Ministro	MIOTH - Direcção Geral do Planeamento Orçamento e Gestao	MIOTH - Direcção Geral De Infraestruturas	MIOTH - Inspeção Geral Das Obras Publicas E Particulares
Total	26,647,498	40,318,213	40,292,252	41,963,244
02-Despesas	26,647,498	40,318,213	40,292,252	41,463,244
02.01-Despesas com pessoal	13,237,869	17,320,211	32,392,763	23,357,100
<i>02.01.01-Remunerações certas e pe</i>	<i>12,208,447</i>	<i>16,464,071</i>	<i>32,142,232</i>	<i>20,090,280</i>
02.01.01.01.01-Pessoal Dos Quadr	10,130,414			
02.01.01.01.02-Pessoal Do Quadr		8,702,504	16,859,616	10,184,509
02.01.01.01.03-Pessoal Contratad		1,091,040	2,940,496	
02.01.01.01.04-Pessoal Em Regime				624,744
02.01.01.02.01-Gratificações Per		34,908		
02.01.01.02.02-Subsídios Permane	1,013,400		8,360,000	2,034,000
02.01.01.02.03-Despesas De Repre	260,100			
02.01.01.02.04-Gratificações Eve	240,000		300,540	2,400,000
02.01.01.02.05-Horas Extraordiná		97,262	112,000	93,348
02.01.01.02.07-Formação		244,271	300,000	300,000
02.01.01.02.09-Outros Suplemento	564,533	3,850,648		1,971,179
02.01.01.03.02-Recrutamentos E N		791,340	2,110,968	2,098,944
02.01.01.03.04-Reclassificações				383,556
02.01.01.03.05-Reingressos		1,652,098	1,158,612	
<i>02.01.02-Segurança Social</i>	<i>1,029,422</i>	<i>856,140</i>	<i>250,531</i>	<i>3,266,820</i>
02.01.02.01.01-Contribuições Par	1,029,422	791,340	207,331	237,408
02.01.02.01.03-Abono De Família		64,800	43,200	9,600
02.01.02.01.04-Seguros De Aciden				72,000
02.01.02.01.09-Encargos Diversos				2,947,812
02.02-Aquisição de bens e serviço	9,797,629	22,956,002	7,679,489	17,984,144
<i>02.02.01-Aquisição de bens</i>	<i>950,000</i>	<i>1,700,000</i>	<i>1,500,000</i>	<i>1,700,000</i>
02.02.01.00.05-Material De Escri	200,000	300,000	300,000	400,000
02.02.01.00.09-Material De Trans	150,000	300,000		150,000
02.02.01.01.00-Livros E Document				50,000
02.02.01.01.02-Combustíveis E Lu	500,000	700,000	1,000,000	450,000
02.02.01.01.03-Material De Limpe		100,000	50,000	150,000
02.02.01.01.04-Material De Conse	100,000	150,000	150,000	450,000
02.02.01.09.09-Outros Bens		150,000		50,000
<i>02.02.02-Aquisição De Serviços</i>	<i>8,847,629</i>	<i>21,256,002</i>	<i>6,179,489</i>	<i>16,284,144</i>
02.02.02.00.02-Conservação E Rep	300,000	800,000	4,749,488	4,854,144
02.02.02.00.03-Comunicações	60,000	6,010,332	480,000	100,000
02.02.02.00.04-Transportes	139,255			
02.02.02.00.05-Água	100,000	3,000,000	100,000	150,000
02.02.02.00.06-Energia Eléctric		5,000,000		
02.02.02.00.07-Publicidade E Pro	150,000			280,000
02.02.02.00.08-Representação Dos	250,000			
02.02.02.00.09-Deslocação E Esta	5,000,000		400,001	2,000,000
02.02.02.01.00-Vigilância E Segu		4,400,000		
02.02.02.01.01-Limpeza Higiene		650,000		
02.02.02.01.02-Honorários				150,000
02.02.02.01.03.01-Assistência Té	2,200,000			8,500,000
02.02.02.09.09-Outros Serviços	648,374	1,395,670	450,000	250,000
02.08-Outras Despesas	3,612,000	42,000	220,000	122,000
<i>02.08.01-Seguros</i>	<i>112,000</i>	<i>42,000</i>	<i>220,000</i>	<i>32,000</i>
<i>02.08.02-Outras Despesas</i>				<i>90,000</i>
02.08.02.01.09-Id Outras Corrent				90,000
<i>02.08.04-Organizações Não Govern</i>	<i>3,500,000</i>			
03-Activos E Passivos				500,000
03.01-Activos Não Financeiros				500,000
<i>03.01.01-Activos Fixos</i>				<i>500,000</i>
03.01.01.02.03.01-Equipamento Ad				500,000




Mapa XV - Despesas de Funcionamento Segundo as Classificações Económica e Organica

GOV - Ministério Das Infraestruturas, do Ordenamento do Território e Habitação

	Total Serviços Simples	Total FSA	Total Geral
Total	149,221,207	126,996,625	276,217,832
02-Despesas	148,721,207	126,796,625	275,517,832
02.01-Despesas com pessoal	86,307,943	86,871,148	173,179,091
02.01.01-Remunerações certas e	80,905,030	76,646,846	157,551,876
02.01.01.01.01-Pessoal Dos Quad	10,130,414	0	10,130,414
02.01.01.01.02-Pessoal Do Quadr	35,746,629	28,751,922	64,498,551
02.01.01.01.03-Pessoal Contrata	4,031,536	30,037,184	34,068,720
02.01.01.01.04-Pessoal Em Regim	624,744	756,000	1,380,744
02.01.01.02.01-Gratificações Pe	34,908	600,000	634,908
02.01.01.02.02-Subsídios Perman	11,407,400	3,610,671	15,018,071
02.01.01.02.03-Despesas De Repr	260,100	0	260,100
02.01.01.02.04-Gratificações Ev	2,940,540	4,077,032	7,017,572
02.01.01.02.05-Horas Extraordin	302,610	470,000	772,610
02.01.01.02.07-Formação	844,271	1,589,543	2,433,814
02.01.01.02.09-Outros Suplement	6,386,360	585,600	6,971,960
02.01.01.03.02-Recrutamentos E	5,001,252	2,683,200	7,684,452
02.01.01.03.04-Reclassificações	383,556	0	383,556
02.01.01.03.05-Reingressos	2,810,710	2,408,200	5,218,910
02.01.01.03.06-Promoções	0	1,077,494	1,077,494
02.01.02-Segurança Social	5,402,913	10,224,302	15,627,215
02.01.02.01.01-Contribuições Pa	2,265,501	10,058,994	12,324,495
02.01.02.01.03-Abono De Famíli	117,600	12,400	130,000
02.01.02.01.04-Seguros De Acide	72,000	152,908	224,908
02.01.02.01.09-Encargos Diverso	2,947,812	0	2,947,812
02.02-Aquisição de bens e servi	58,417,264	38,498,224	96,915,488
02.02.01-Aquisição de bens	5,850,000	3,694,853	9,544,853
02.02.01.00.02-Medicamentos	0	24,000	24,000
02.02.01.00.05-Material De Escr	1,200,000	800,000	2,000,000
02.02.01.00.09-Material De Tran	600,000	500,000	1,100,000
02.02.01.01.00-Livros E Documen	50,000	50,000	100,000
02.02.01.01.02-Combustíveis E L	2,650,000	1,350,000	4,000,000
02.02.01.01.03-Material De Limp	300,000	220,000	520,000
02.02.01.01.04-Material De Cons	850,000	350,853	1,200,853

	Total Serviços Simples	Total FSA	Total Geral
02-Despesas			
02.02.01.09.09-Outros Bens	200,000	400,000	600,000
02.02.02-Aquisição De Serviços	52,567,264	34,803,371	87,370,635
02.02.02.00.01-Rendas E Aluguer	0	916,000	916,000
02.02.02.00.02-Conservação E Re	10,703,632	1,350,000	12,053,632
02.02.02.00.03-Comunicações	6,650,332	2,150,000	8,800,332
02.02.02.00.04-Transportes	139,255	100,000	239,255
02.02.02.00.05-Água	3,350,000	760,000	4,110,000
02.02.02.00.06-Energia Eléctric	5,000,000	2,718,000	7,718,000
02.02.02.00.07-Publicidade E Pr	430,000	2,200,000	2,630,000
02.02.02.00.08-Representação Do	250,000	740,000	990,000
02.02.02.00.09-Deslocação E Est	7,400,001	6,500,000	13,900,001
02.02.02.01.00-Vigilância E Seg	4,400,000	1,692,770	6,092,770
02.02.02.01.01-Limpeza Higiene	650,000	1,593,808	2,243,808
02.02.02.01.02-Honorários	150,000	350,000	500,000
02.02.02.01.03.01-Assistência T	10,700,000	6,632,793	17,332,793
02.02.02.09.09-Outros Serviços	2,744,044	7,100,000	9,844,044
02.06-Transferências	0	408,000	408,000
02.06.02-Organismos internacion	0	408,000	408,000
02.06.02.01.01-Quotas A Organis	0	408,000	408,000
02.08-Outras Despesas	3,996,000	1,019,253	5,015,253
02.08.01-Seguros	406,000	398,997	804,997
02.08.02-Outras Despesas	90,000	200,000	290,000
02.08.02.01.09-Id Outras Corren	90,000	200,000	290,000
02.08.04-Organizações Não Gover	3,500,000	0	3,500,000
02.08.06-Indemnizações	0	420,256	420,256
03-Activos E Passivos	500,000	200,000	700,000
03.01-Activos Não Financeiros	500,000	200,000	700,000
03.01.01-Activos Fixos	500,000	200,000	700,000
03.01.01.02.03.01-Equipamento A	500,000	200,000	700,000




2226003 002103

Mapa XV - Despesas de Funcionamento Segundo as Classificações Económica e Organica

GOV - Comissão De Recenseamento Eleitoral

	CRE - Comissão Recenseamento Eleitoral Da Praia	CRE - Comissão Recenseamento Eleitoral De S.Vicente	CRE - Comissão Recenseamento Eleitoral Do Sal	CRE - Comissão Recenseamento Eleitoral De S.Catarina De Santiago	CRE - Comissão Recenseamento Eleitoral De S.Cruz	CRE - Comissão Recenseamento Eleitoral De Tarrfal De Santiago	CRE - Comissão Recenseamento Eleitoral De S.Miguel
Total	4,454,941	3,600,799	2,730,694	3,248,272	2,899,388	2,636,824	2,205,158
02-Despesas	4,454,941	3,600,799	2,730,694	3,248,272	2,899,388	2,636,824	2,205,158
02.01-Despesas com pessoal	2,311,416	2,311,416	2,176,824	2,311,416	2,244,120	2,176,824	1,696,824
<i>02.01.01-Remunerações certas e pe</i>	<i>2,200,608</i>	<i>2,200,608</i>	<i>2,066,016</i>	<i>2,200,608</i>	<i>2,133,312</i>	<i>2,066,016</i>	<i>1,586,016</i>
02.01.01.02.01-Gratificações Per	1,260,000	1,260,000	1,260,000	1,260,000	1,260,000	1,260,000	780,000
02.01.01.02.09-Outros Suplemento	940,608	940,608	806,016	940,608	873,312	806,016	806,016
<i>02.01.02-Segurança Social</i>	<i>110,808</i>	<i>110,808</i>	<i>110,808</i>	<i>110,808</i>	<i>110,808</i>	<i>110,808</i>	<i>110,808</i>
02.01.02.01.01-Contribuições Par	110,808	110,808	110,808	110,808	110,808	110,808	110,808
02.02-Aquisição de bens e serviço	2,143,525	1,289,383	553,870	936,856	655,268	460,000	508,334
<i>02.02.02-Aquisição De Serviços</i>	<i>2,143,525</i>	<i>1,289,383</i>	<i>553,870</i>	<i>936,856</i>	<i>655,268</i>	<i>460,000</i>	<i>508,334</i>
02.02.02.00.01-Rendas E Aluguere	600,000	240,000	180,000	204,000	300,000	300,000	270,000
02.02.02.09.09-Outros Serviços	1,543,525	1,049,383	373,870	732,856	355,268	160,000	238,334

	CRE - Comissão Recensamento Eleitoral De S.Lourenço Dos Órgãos	CRE - Comissão Recensamento Eleitoral De S.Salvador Do Mundo	CRE - Comissão Recensamento Eleitoral De S.Domingos	CRE - Comissão Recensamento Eleitoral De R.Grande De Santiago	CRE - Comissão Recensamento Eleitoral De R.Grande De S.Antão	CRE - Comissão Recensamento Eleitoral De Porto Novo	CRE - Comissão Recensamento Eleitoral De Paúl
Total	2,116,899	2,123,039	2,206,134	2,249,877	2,741,386	2,833,906	2,141,806
02-Despesas	2,116,899	2,123,039	2,206,134	2,249,877	2,741,386	2,833,906	2,141,806
02.01-Despesas com pessoal	1,696,824	1,696,824	1,696,824	1,696,824	2,244,120	2,176,824	1,696,824
<i>02.01.01-Remunerações certas e pe</i>	<i>1,586,016</i>	<i>1,586,016</i>	<i>1,586,016</i>	<i>1,586,016</i>	<i>2,133,312</i>	<i>2,066,016</i>	<i>1,586,016</i>
02.01.01.02.01-Gratificações Per	780,000	780,000	780,000	780,000	1,260,000	1,260,000	780,000
02.01.01.02.09-Outros Suplemento	806,016	806,016	806,016	806,016	873,312	806,016	806,016
<i>02.01.02-Segurança Social</i>	<i>110,808</i>	<i>110,808</i>	<i>110,808</i>	<i>110,808</i>	<i>110,808</i>	<i>110,808</i>	<i>110,808</i>
02.01.02.01.01-Contribuições Par	110,808	110,808	110,808	110,808	110,808	110,808	110,808
02.02-Aquisição de bens e serviço	420,075	426,215	509,310	553,053	497,266	657,082	444,982
<i>02.02.02-Aquisição De Serviços</i>	<i>420,075</i>	<i>426,215</i>	<i>509,310</i>	<i>553,053</i>	<i>497,266</i>	<i>657,082</i>	<i>444,982</i>
02.02.02.00.01-Rendas E Aluguere	240,000	300,000	210,000	300,000	20,000	180,000	264,000
02.02.02.09.09-Outros Serviços	180,075	126,215	299,310	253,053	477,266	477,082	180,982



2226003 002103


Mapa XV - Despesas de Funcionamento Segundo as Classificações Económica e Organica

GOV - Comissão De Recenseamento Eleitoral

	CRE - Comissão Recenseamento Eleitoral De R.Brava	CRE - Comissão Recenseamento Eleitoral De Tarrafal De S.Nicolau	CRE - Comissão Recenseamento Eleitoral Da Boa Vista	CRE - Comissão Recenseamento Eleitoral Do Maio	CRE - Comissão Recenseamento Eleitoral De S.Filipe	CRE - Comissão Recenseamento Eleitoral Dos Mosteiros	CRE - Comissão Recenseamento Eleitoral De S.Catarino De Fogo
Total	2,094,131	2,059,131	2,352,368	2,084,389	2,937,620	2,166,295	2,026,759
02-Despesas	2,094,131	2,059,131	2,352,368	2,084,389	2,937,620	2,166,295	2,026,759
02.01-Despesas com pessoal	1,696,824	1,696,824	1,696,824	1,696,824	2,244,120	1,696,824	1,696,824
<i>02.01.01-Remunerações certas e pe</i>	<i>1,586,016</i>	<i>1,586,016</i>	<i>1,586,016</i>	<i>1,586,016</i>	<i>2,133,312</i>	<i>1,586,016</i>	<i>1,586,016</i>
02.01.01.02.01-Gratificações Per	780,000	780,000	780,000	780,000	1,260,000	780,000	780,000
02.01.01.02.09-Outros Suplemento	806,016	806,016	806,016	806,016	873,312	806,016	806,016
<i>02.01.02-Segurança Social</i>	<i>110,808</i>	<i>110,808</i>	<i>110,808</i>	<i>110,808</i>	<i>110,808</i>	<i>110,808</i>	<i>110,808</i>
02.01.02.01.01-Contribuições Par	110,808	110,808	110,808	110,808	110,808	110,808	110,808
02.02-Aquisição de bens e serviço	397,307	362,307	655,544	387,565	693,500	469,471	329,935
<i>02.02.02-Aquisição De Serviços</i>	<i>397,307</i>	<i>362,307</i>	<i>655,544</i>	<i>387,565</i>	<i>693,500</i>	<i>469,471</i>	<i>329,935</i>
02.02.02.00.01-Rendas E Aluguere	215,000	180,000	300,000	120,000	240,000	240,000	180,000
02.02.02.09.09-Outros Serviços	182,307	182,307	355,544	267,565	453,500	229,471	149,935

	CRE - Comissão Recenseamento Eleitoral Da Brava
Total	2,176,410
02-Despesas	2,176,410
02.01-Despesas com pessoal	1,696,824
<i>02.01.01-Remunerações certas e pe</i>	<i>1,586,016</i>
02.01.01.02.01-Gratificações Per	780,000
02.01.01.02.09-Outros Suplemento	806,016
<i>02.01.02-Segurança Social</i>	<i>110,808</i>
02.01.02.01.01-Contribuições Par	110,808
02.02-Aquisição de bens e serviço	479,586
<i>02.02.02-Aquisição De Serviços</i>	<i>479,586</i>
02.02.02.00.01-Rendas E Aluguere	360,000
02.02.02.09.09-Outros Serviços	119,586

	Total Serviços Simples	Total FSA	Total Geral
Total	56,086,226	0	56,086,226
02-Despesas	56,086,226	0	56,086,226
02.01-Despesas com pessoal	42,255,792	0	42,255,792
<i>02.01.01-Remunerações certas e</i>	<i>39,818,016</i>	<i>0</i>	<i>39,818,016</i>
02.01.01.02.01-Gratificações Pe	21,480,000	0	21,480,000
02.01.01.02.09-Outros Suplement	18,338,016	0	18,338,016
<i>02.01.02-Segurança Social</i>	<i>2,437,776</i>	<i>0</i>	<i>2,437,776</i>
02.01.02.01.01-Contribuições Pa	2,437,776	0	2,437,776
02.02-Aquisição de bens e servi	13,830,434	0	13,830,434
<i>02.02.02-Aquisição De Serviços</i>	<i>13,830,434</i>	<i>0</i>	<i>13,830,434</i>
02.02.02.00.01-Rendas E Aluguer	5,443,000	0	5,443,000
02.02.02.09.09-Outros Serviços	8,387,434	0	8,387,434




2226000 002103

Mapa XVI - Resumo das Operações Financeiras do Estado

	Administ. Directa	Fundos e Serviços Autónomos	Sub-Total	Investimento	Total	% Parcial	%
Total Receitas	41,197,140,886	2,169,166,622	43,366,307,508	7,124,318,741	50,490,626,249		100.00%
01-Receitas	41,062,431,081	2,168,466,622	43,230,897,703	7,124,318,741	50,355,216,444	100.00%	99.73%
01.01-Impostos	34,937,839,120	0	34,937,839,120	0	34,937,839,120	69.38%	69.20%
01.02-Segurança Social	207,829,061	0	207,829,061	0	207,829,061	0.41%	0.41%
01.03-Transferências	0	45,000,000	45,000,000	6,287,283,595	6,332,283,595	12.58%	12.54%
01.04-Outras receitas	5,916,762,900	2,123,466,622	8,040,229,522	837,035,146	8,877,264,668	17.63%	17.58%
03-Activos E Passivos	134,709,805	700,000	135,409,805	0	135,409,805	100.00%	0.27%
03.01-Activos Não Financeiros	134,709,805	700,000	135,409,805	0	135,409,805	100.00%	0.27%
Total Despesas	32,351,555,884	7,757,682,191	40,109,238,075	19,314,063,220	59,423,301,295		100.00%
02-Despesas	32,093,026,182	7,731,455,991	39,824,482,173	9,789,673,648	49,614,155,821	100.00%	83.49%
02.01-Despesas com pessoal	13,484,083,073	5,135,634,961	18,619,718,034	1,760,333,153	20,380,051,187	41.08%	34.30%
02.02-Aquisição de bens e serviços	2,716,600,235	1,836,481,770	4,553,082,005	5,257,428,228	9,810,510,233	19.77%	16.51%
02.04-Juros e outros encargos	4,261,000,000	0	4,261,000,000	0	4,261,000,000	8.59%	7.17%
02.05-Subsídios	145,453,640	82,408,300	227,861,940	17,727,288	245,589,228	0.49%	0.41%
02.06-Transferências	4,159,655,705	55,933,915	4,215,589,620	2,049,560,022	6,265,149,642	12.63%	10.54%
02.07-Benefícios Sociais	4,770,167,272	63,791,405	4,833,958,677	268,440,805	5,102,399,482	10.28%	8.59%
02.08-Outras Despesas	2,556,066,257	557,205,640	3,113,271,897	436,184,152	3,549,456,049	7.15%	5.97%
03-Activos E Passivos	258,529,702	26,226,200	284,755,902	9,524,389,572	9,809,145,474	100.00%	16.51%
03.01-Activos Não Financeiros	258,529,702	26,226,200	284,755,902	9,524,389,572	9,809,145,474	100.00%	16.51%
Investimento	0	0	0	19,314,063,220	19,314,063,220	100.00%	0
Financiamento Externo	0	0	0	9,636,200,485	9,636,200,485	49.89%	0
Financiamento Interno	0	0	0	9,677,862,735	9,677,862,735	50.11%	0

Total de Receitas	Total de Despesas	Deficit Global
50,490,626,249	-	59,423,301,295
		-8,932,675,046
		Financiamento
		8,932,675,046



2226003 002103

Mapa XVI - Resumo das Operações Financeiras do Estado


03.02-Activos financeiros	7,184,644,880
03.02.01-Mercado interno	7,184,644,880
03.02.01.04.01-Empréstimos Concedidos Mi Concedidos	7,859,200,305
03.02.01.04.02-Empréstimos Concedidos Mi Amortizações	(267,477,923)
03.02.01.08.02-Outros Activos Financeiros Mi - Alienações	(407,077,502)
03.03-Passivos Financeiros	16,117,319,926
03.03.01-Mercado Interno	4,844,349,870
03.03.01.04.01-Empréstimos Obtidos Pmi - Aquisições	10,235,549,870
03.03.01.04.02.01-Empréstimos Obtidos Pmi - Amortizações OF	(5,379,589,807)
03.03.01.04.02.02-Empréstimos Obtidos Pmi - Amortizações Leasing	(11,610,193)
03.03.02-Mercado externo	11,272,970,056
03.03.02.04.01-Empréstimos Obtidos Pme - Aquisições	14,190,485,572
03.03.02.04.02-Empréstimos Obtidos Pme - Amortizações	(2,917,515,516)

Total de Operações activas	Total de Operações Passivas	
7,184,644,880	-	16,117,319,926
		8,932,675,046
Necessidades de Financiamento (Gap)		
Deficit Global	Financiamento	GAP
-8,932,675,046	8,932,675,046	0



Mapa Auxiliar I - Despesas Globais por Económica e Natureza de Programa


Class. Econ.	Designação	Programa Investimento	Programa Finalístico	Programa Gestão e Apoio Administrativo	Total Geral
Total:		11,874,216,463	37,124,009,318	10,425,075,514	59,423,301,295
02-Despesas		3,590,232,476	35,822,061,763	10,201,861,582	49,614,155,821
02.01-Despesas com pessoal		250,311,474	16,866,587,653	3,263,152,060	20,380,051,187
02.01.01-Remunerações certas e permanentes		231,821,757	16,316,480,271	2,466,904,397	19,015,206,425
02.01.01.01.01-Pessoal Dos Quadros Especiais		0	49,035,197	395,216,174	444,251,371
02.01.01.01.02-Pessoal Do Quadro		0	8,885,250,811	694,880,331	9,580,131,142
02.01.01.01.03-Pessoal Contratado		192,131,208	4,240,385,572	361,127,490	4,793,644,270
02.01.01.01.04-Pessoal Em Regime De Avença		0	10,880,195	14,822,848	25,703,043
02.01.01.01.09-Pessoal Em Qualquer Outra Situação		0	4,870,000	672,000	5,542,000
02.01.01.02.01-Gratificações Permanentes		263,139	151,951,627	7,100,543	159,315,309
02.01.01.02.02-Subsídios Permanentes		1,440,000	989,112,751	138,532,102	1,129,084,853
02.01.01.02.03-Despesas De Representação		0	8,472,691	8,919,300	17,391,991
02.01.01.02.04-Gratificações Eventuais		16,991,384	872,607,271	28,489,392	918,088,047
02.01.01.02.05-Horas Extraordinárias		815,000	58,712,224	16,583,775	76,110,999
02.01.01.02.06-Alimentação E Alojamento		0	180,133,924	3,100,000	183,233,924
02.01.01.02.07-Formação		17,181,026	148,131,348	43,272,015	208,584,389
02.01.01.02.08-Subsídio De Instalação		1,500,000	7,376,884	58,110,000	66,986,884
02.01.01.02.09-Outros Suplementos E Abonos		1,500,000	367,609,685	543,388,143	912,497,828
02.01.01.03.02-Recrutamentos E Nomeações		0	129,545,873	49,160,578	178,706,451
02.01.01.03.03-Progressões		0	11,277,800	2,321,037	13,598,837
02.01.01.03.04-Reclassificações		0	108,068,220	2,350,404	110,418,624
02.01.01.03.05-Regressos		0	72,895,422	92,203,971	165,099,393
02.01.01.03.06-Promoções		0	20,162,776	6,654,294	26,817,070
02.01.02-Segurança Social		18,489,717	550,107,382	796,247,663	1,364,844,762
02.01.02.01.01-Contribuições Para A Segurança Social		18,129,057	495,182,393	721,421,519	1,234,732,969
02.01.02.01.02-Encargos Com A Saúde		0	10,310,000	62,647,920	72,957,920
02.01.02.01.03-Abono De Família		300,000	23,283,524	2,226,236	25,809,760
02.01.02.01.04-Seguros De Acidentes No Trabalho		60,660	20,331,465	6,688,570	27,080,695
02.01.02.01.09-Encargos Diversos De Segurança Social		0	1,000,000	3,263,418	4,263,418
02.02-Aquisição de bens e serviços		2,776,889,751	5,268,332,113	1,765,288,369	9,810,510,233
02.02.01-Aquisição de bens		159,255,025	2,051,845,144	249,693,531	2,460,793,700
02.02.01.00.01-Matérias Primas E Subsidiárias		5,900,000	32,191,604	500,000	38,591,604
02.02.01.00.02-Medicamentos		450,000	660,850,776	524,000	661,824,776
02.02.01.00.03-Produtos Alimentares		73,346,000	256,498,709	494,792	330,339,501



2226003 002103

Mapa Auxiliar I - Despesas Globais por Económica e Natureza de Programa


Class. Econ.	Designação	Programa Investimento	Programa Finalístico	Programa Gestão e Apoio Administrativo	Total Geral
02.02.01.00.04	Roupa Vestuário E Calçado	6,700,000	116,446,776	6,720,829	129,867,605
02.02.01.00.05	Material De Escritório	6,184,415	127,806,270	50,233,363	184,224,048
02.02.01.00.06	Material De Consumo Clínico	0	43,759,138	0	43,759,138
02.02.01.00.07	Munições Explosivos E Outro Mat Militar	1,500,000	5,475,000	0	6,975,000
02.02.01.00.08	Material De Educação, Cultura E Recreio	1,060,000	36,716,209	1,748,598	39,524,807
02.02.01.00.09	Material De Transporte - Peças	2,031,042	41,909,482	14,088,792	58,029,316
02.02.01.01.00	Livros E Documentação Técnica	220,220	107,646,596	2,860,080	110,726,896
02.02.01.01.01	Artigos Honoríficos E De Decoração	200,000	852,499	80,000	1,132,499
02.02.01.01.02	Combustíveis E Lubrificantes	20,053,674	296,589,090	96,457,388	413,100,152
02.02.01.01.03	Material De Limpeza, Higiene E Conforto	839,515	57,587,141	16,234,987	74,661,643
02.02.01.01.04	Material De Conservação E Reparação	5,503,202	49,660,944	16,739,221	71,903,367
02.02.01.09.09	Outros Bens	35,266,957	217,854,910	43,011,481	296,133,348
02.02.02	Aquisição De Serviços	2,617,634,726	3,216,486,969	1,515,594,838	7,349,716,533
02.02.02.00.01	Rendas E Alugueres	32,015,889	194,361,805	120,471,612	346,849,306
02.02.02.00.02	Conservação E Reparação De Bens	6,707,100	254,222,246	72,291,418	333,220,764
02.02.02.00.03	Comunicações	13,991,431	142,053,543	241,575,858	397,620,832
02.02.02.00.04	Transportes	4,030,800	48,799,991	6,227,855	59,058,646
02.02.02.00.05	Água	5,928,605	116,767,060	58,816,073	181,511,738
02.02.02.00.06	Energia Eléctrica	8,002,274	296,252,373	151,623,850	455,878,497
02.02.02.00.07	Publicidade E Propaganda	12,039,111	190,897,652	22,431,000	225,367,763
02.02.02.00.08	Representação Dos Serviços	340,000	8,019,151	39,640,568	47,999,719
02.02.02.00.09	Deslocação E Estadas	142,182,458	372,170,481	355,908,607	870,261,546
02.02.02.01.00	Vigilância E Segurança	3,654,084	80,478,471	72,294,468	156,427,023
02.02.02.01.01	Limpeza Higiene E Conforto	1,928,808	66,731,860	60,305,940	128,966,608
02.02.02.01.02	Honorários	10,374,385	97,526,244	37,198,598	145,099,227
02.02.02.01.03.01	Assistência Técnica - Residentes	464,166,421	487,465,218	115,126,140	1,066,757,779
02.02.02.01.03.02	Assistência Técnica - Não Residentes	1,407,771,918	157,433,056	8,538,350	1,573,743,324
02.02.02.09.09	Outros Serviços	504,501,442	703,307,818	153,144,501	1,360,953,761
02.04	Juros e outros encargos	0	0	4,261,000,000	4,261,000,000
02.04.01	Juros da dívida externa	0	0	1,750,000,000	1,750,000,000
02.04.01	Juros da dívida externa	0	0	1,750,000,000	1,750,000,000
02.04.02	Juros da dívida interna	0	0	2,415,000,000	2,415,000,000
02.04.02	Juros Da Dívida Interna	0	0	2,415,000,000	2,415,000,000
02.04.03	Outros encargos	0	0	96,000,000	96,000,000



2226003 002103

Mapa Auxiliar I - Despesas Globais por Económica e Natureza de Programa


Class. Econ.	Designação	Programa Investimento	Programa Finalístico	Programa Gestão e Apoio Administrativo	Total Geral
02.04.03-	Outros encargos	0	0	96,000,000	96,000,000
02.05-	Subsídios	0	150,180,928	95,408,300	245,589,228
02.05.01-	A Empresas Públicas	0	90,595,288	13,000,000	103,595,288
02.05.01.01-	Subsídios Empresas Públicas Não Financeiras	0	90,595,288	13,000,000	103,595,288
02.05.02-	A Empresas Privadas	0	59,585,640	82,408,300	141,993,940
02.05.02.01-	Subsídios A Empresas Privadas Não Financeiras	0	59,585,640	82,408,300	141,993,940
02.06-	Transferências	415,493,548	5,275,322,048	574,334,046	6,265,149,642
02.06.01-	Para Governos Estrangeiros	7,891,839	414,939,082	10,828,388	433,659,309
02.06.01.01-	Transferências Correntes	733,959	58,178,560	0	58,912,519
02.06.01.02-	Transferências Capital	0	20,000	0	20,000
02.06.01.09.01-	Outros Transferências Correntes	7,157,880	340,397,310	3,025,000	350,580,190
02.06.01.09.03-	Id Outros Transferências	0	16,343,212	7,803,388	24,146,600
02.06.02-	Organismos internacionais	1,000,000	391,611,080	36,951,177	429,562,257
02.06.02.01.01-	Quotas A Organismos Internacionais Correntes	1,000,000	171,396,080	31,901,177	204,297,257
02.06.02.01.09-	Outros Organismos Internacionais - Correntes	0	219,000,000	5,050,000	224,050,000
02.06.02.02.09-	Outros A Organismos Internacionais Capital	0	1,215,000	0	1,215,000
02.06.03-	Administrações Públicas	406,601,709	4,468,771,886	526,554,481	5,401,928,076
02.06.03.01.01-	Fundos E Serviços Autónomos Corrente	2,548,240	33,721,035	148,763,256	185,032,531
02.06.03.01.02-	Municípios Corrente	15,000,000	3,357,330,702	0	3,372,330,702
02.06.03.01.03-	Embaixadas E Serviços Consulares Corrente	0	485,826,000	24,000,000	509,826,000
02.06.03.01.09-	Outras Transferências Administrações Públicas C	51,989,860	405,511,289	353,791,225	811,292,374
02.06.03.02.01-	Fundos E Serviços Autónomos Capital	0	15,419,131	0	15,419,131
02.06.03.02.02-	Municípios Capital	56,550,512	100,000,000	0	156,550,512
02.06.03.02.09-	Outras Transferências A Administração Pública D	280,513,097	70,963,729	0	351,476,826
02.07-	Benefícios Sociais	10,542,127	4,946,046,127	145,811,228	5,102,399,482
02.07.01-	Benefícios sociais	0	4,850,224,122	3,446,640	4,853,670,762
02.07.01.01.01-	Pensões de aposentação	0	3,162,494,854	0	3,162,494,854
02.07.01.01.02-	Pensões de sobrevivência	0	200,018,246	0	200,018,246
02.07.01.01.03-	Pensões do regime não contributivo	0	1,427,019,617	0	1,427,019,617
02.07.01.01.04-	Pensões de reserva	0	60,431,405	0	60,431,405
02.07.01.01.05-	Pensões de ex-Presidentes	0	0	3,446,640	3,446,640
02.07.01.02-	Benefícios sociais em espécie	0	260,000	0	260,000
02.07.02-	Benefícios de assistência social	10,542,127	95,822,005	142,364,588	248,728,720
02.07.02.01.03-	Evacuação de doentes	0	31,000,000	132,892,750	163,892,750



2226003 002103

Mapa Auxiliar I - Despesas Globais por Económica e Natureza de Programa

Class. Econ.	Designação	Programa Investimento	Programa Finalístico	Programa Gestão e Apoio Administrativo	Total Geral
	02.07.02.01.09-Outros Benefícios Sociais Em Numerário	10,542,127	64,142,005	9,471,838	84,155,970
	02.07.02.02-Benefícios Sociais Em Espécie	0	680,000	0	680,000
02.08-Outras Despesas		136,995,576	3,315,592,894	96,867,579	3,549,456,049
	02.08.01-Seguros	2,705,431	54,486,878	33,815,191	91,007,500
	02.08.01-Seguros	2,705,431	54,486,878	33,815,191	91,007,500
	02.08.02-Outras Despesas	115,242,542	678,667,270	15,106,000	809,015,812
	02.08.02.01.01-Transferências A Instituições Sem Fins Lucrativ	0	12,571,300	3,200,000	15,771,300
	02.08.02.01.02-Bolsas De Estudo E Outros Benefícios Educaciona	18,000,000	573,356,411	0	591,356,411
	02.08.02.01.03-Indemnizações Extraordinarias	81,192,542	0	0	81,192,542
	02.08.02.01.09-Id Outras Correntes	16,050,000	92,339,559	11,906,000	120,295,559
	02.08.02.02.09-Id Outras Capital	0	400,000	0	400,000
	02.08.03-Partidos Políticos	0	70,000,000	4,000,000	74,000,000
	02.08.03-Partidos Políticos	0	70,000,000	4,000,000	74,000,000
	02.08.04-Organizações Não Governamentais	8,854,603	620,708,951	18,660,217	648,223,771
	02.08.04-Organizações Não Governamentais	8,854,603	620,708,951	18,660,217	648,223,771
	02.08.05-Restituições	0	1,291,965,250	0	1,291,965,250
	02.08.05.01-Restituições Iur	0	401,365,250	0	401,365,250
	02.08.05.02-Restituições Iva	0	800,000,000	0	800,000,000
	02.08.05.99-Outras Restituições	0	90,600,000	0	90,600,000
	02.08.06-Indemnizações	0	201,434,616	0	201,434,616
	02.08.06-Indemnizações	0	201,434,616	0	201,434,616
	02.08.07-Outras Despesas Residual	10,193,000	198,302,929	25,286,171	233,782,100
	02.08.07-Outras Despesas Residual	10,193,000	198,302,929	25,286,171	233,782,100
	02.08.08-Dotação Provisional	0	200,027,000	0	200,027,000
	02.08.08-Dotação Provisional	0	200,027,000	0	200,027,000
03-Activos E Passivos		8,283,983,987	1,301,947,555	223,213,932	9,809,145,474
03.01-Activos Não Financeiros		8,283,983,987	1,301,947,555	223,213,932	9,809,145,474
	03.01.01-Activos Fixos	8,109,904,219	1,200,897,613	132,961,182	9,443,763,014
	03.01.01.01.01.01.01-Residências Civas - Aquisições	0	50,000,000	6,000,000	56,000,000
	03.01.01.01.02.01-Edifícios Não Residenciais - Aquisições	860,970,310	48,949,846	19,000,000	928,920,156
	03.01.01.01.03.01-Edifícios Para Escritórios - Aquisições	28,047,677	12,200,000	0	40,247,677
	03.01.01.01.04.01-Edifícios Para Ensino - Aquisições	708,316,118	1,250,000	0	709,566,118
	03.01.01.01.05.01-Construções militares - aquisições	67,666,380	0	0	67,666,380
	03.01.01.01.06.01-Outras Construções - Aquisições	6,096,187,806	786,387,414	34,200	6,882,609,420




2226003 002103

Mapa Auxiliar I - Despesas Globais por Económica e Natureza de Programa

Class. Econ.	Designação	Programa Investimento	Programa Finalístico	Programa Gestão e Apoio Administrativo	Total Geral
03.01.01.02.01.01.01	Viaturas Ligeiras De Passageiros - Aquisi	18,300,000	18,880,368	25,500,750	62,681,118
03.01.01.02.01.02.01	Viaturas Mistas - Aquisições	10,000,000	3,960,000	0	13,960,000
03.01.01.02.01.09.01	Outros Materiais De Transporte- Aquisiçã	0	110,000	0	110,000
03.01.01.02.02.01	Ferramentas E Utensílios - Aquisições	0	27,574,413	8,150,000	35,724,413
03.01.01.02.03.01	Equipamento Administrativo - Aquisições	169,216,967	97,162,172	37,082,856	303,461,995
03.01.01.02.04.01	Outra Maquinaria E Equipamento - Aquisições	151,198,961	145,977,608	36,193,376	333,369,945
03.01.01.03.01.01	Animais E Plantações - Aquisições	0	7,568,500	1,000,000	8,568,500
03.01.01.03.02.01	Activos Fixos Intangíveis - Aquisições	0	877,292	0	877,292
03.01.02-Existências		0	1,400,000	0	1,400,000
03.01.02.01.01	Mercadorias Estratégicas - Aquisições	0	200,000	0	200,000
03.01.02.02.01.01	Matérias-Primas E De Aprovisionamento - Aqui	0	1,200,000	0	1,200,000
03.01.04-Recursos naturais		174,079,768	99,649,942	90,252,750	363,982,460
03.01.04.01.01.01	Terrenos Do Domínio Público - Aquisições	40,000,000	0	10,000,000	50,000,000
03.01.04.04.01.01	Propriedade Industrial E Outros Direito-Aqui	0	0	80,000,000	80,000,000
03.01.04.04.02.01	Aplicações Informáticas - Aquisições	134,079,768	12,826,291	0	146,906,059
03.01.04.04.09.01	Outros Activos Intangíveis Não Produzid-Aqui	0	86,823,651	252,750	87,076,401

Mapa Auxiliar II - Despesas Globais por Classificador Funcional e Natureza de Programa


Class. Funcional	Designação	Programa Investimento	Programa Finalístico	Programa Gestão e Apoio Administrativo	Total Geral
07.00.01	- Serviços Públicos Gerais	270,075,807	9,275,435,943	7,341,744,924	16,887,256,674
07.00.01.01	- Órgãos Executivos E Legislativos Administração Fi	49,638,911	7,462,881,913	2,499,307,498	10,011,828,322
07.00.01.01.01	- Órgãos Executivos E Legislativos	1,232,511	3,524,954,483	1,393,953,149	4,920,140,143
07.00.01.01.02	- Administração Financeira E Fiscal	41,206,400	3,147,096,087	861,224,152	4,049,526,639
07.00.01.01.03	- Negócios Estrangeiros	7,200,000	790,831,343	244,130,197	1,042,161,540
07.00.01.03	- Serviços gerais	19,405,230	469,806,165	368,188,838	857,400,233
07.00.01.03.01	- Administração de pessoal	3,000,000	22,146,604	75,398,061	100,544,665
07.00.01.03.02	- Planeamento global e estatística	11,123,000	289,673,659	67,883,004	368,679,663
07.00.01.03.03	- Outros serviços gerais	5,282,230	157,985,902	224,907,773	388,175,905
07.00.01.04	- Investigação fundamental	0	0	9,000,000	9,000,000
07.00.01.04.00	- Investigação multidisciplinar	0	0	9,000,000	9,000,000
07.00.01.05	- ID - Serviços Públicos Gerais	600,000	800,000	0	1,400,000
07.00.01.05.00	- ID - serviços públicos gerais	600,000	800,000	0	1,400,000
07.00.01.06	- Serviços Públicos Gerais não especificados	187,431,666	209,483,725	204,248,588	601,163,979
07.00.01.06.00	- Não especificados	187,431,666	209,483,725	204,248,588	601,163,979
07.00.01.07	- Transacções da dívida pública	0	0	4,261,000,000	4,261,000,000
07.00.01.07.00	- Transacções da dívida pública	0	0	4,261,000,000	4,261,000,000
07.00.01.08	- Outros não especificados	0	1,128,724,823	0	1,128,724,823
07.00.01.08.00	- Transferências interinstitucionais	0	1,128,724,823	0	1,128,724,823
07.00.10	- Protecção social	13,000,000	3,739,317	0	16,739,317
07.00.10.04	- Família e crianças	13,000,000	3,739,317	0	16,739,317
07.00.02	- Defesa	82,417,796	914,847,024	51,306,550	1,048,571,370
07.00.02.01	- Defesa militar	82,417,796	880,636,187	49,368,538	1,012,422,521
07.00.02.01.00	- Defesa militar	82,417,796	880,636,187	49,368,538	1,012,422,521
07.00.02.02	- Defesa civil	0	34,210,837	0	34,210,837
07.00.02.02.00	- Defesa civil	0	34,210,837	0	34,210,837
07.00.02.05	- Outros não especificados	0	0	1,938,012	1,938,012
07.00.02.05.00	- Defesa- outros não especificados	0	0	1,938,012	1,938,012
07.00.03	- Segurança e ordem pública	369,596,205	3,530,135,217	285,451,156	4,185,182,578
07.00.03.01	- Serviços policiais	1,000,000	2,028,330,579	0	2,029,330,579
07.00.03.01.00	- Serviços policiais	1,000,000	2,028,330,579	0	2,029,330,579
07.00.03.02	- Protecção contra incêndios	12,300,000	0	0	12,300,000



2226003 002103

Mapa Auxiliar II - Despesas Globais por Classificador Funcional e Natureza de Programa


Class. Funcional	Designação	Programa Investimento	Programa Finalístico	Programa Gestão e Apoio Administrativo	Total Geral
07.00.03.02.00	- Protecção contra incêndios	12,300,000	0	0	12,300,000
07.00.03.03	- Tribunais	138,330,787	885,438,093	139,055,473	1,162,824,353
07.00.03.03.00	- Tribunais	138,330,787	885,438,093	139,055,473	1,162,824,353
07.00.03.04	- Prisões	21,500,000	200,102,162	0	221,602,162
07.00.03.04.00	- Prisões	21,500,000	200,102,162	0	221,602,162
07.00.03.05	- ID - segurança e ordem pública	118,669,459	9,020,305	0	127,689,764
07.00.03.05.00	- ID - segurança e ordem pública	118,669,459	9,020,305	0	127,689,764
07.00.03.06	- Outros não especificados	77,795,959	407,244,078	146,395,683	631,435,720
07.00.03.06.00	- Não especificados	77,795,959	407,244,078	146,395,683	631,435,720
07.00.04	- Assuntos económicos	3,696,275,251	3,449,780,980	570,191,330	7,716,247,561
07.00.04.01	- Economia, comércio e laborais	5,316,111	10,395,041	0	15,711,152
07.00.04.01.01	- Economia em geral e comércio	2,041,726	10,395,041	0	12,436,767
07.00.04.01.02	- Assuntos laborais e de emprego	3,274,385	0	0	3,274,385
07.00.04.02	- Agricultura silvicultura pesca e caça	1,084,918,945	1,018,476,152	116,645,640	2,220,040,737
07.00.04.02.01	- Agricultura	1,084,918,945	418,032,906	25,868,936	1,528,820,787
07.00.04.02.04	- Pesca	0	567,384,678	90,776,704	658,161,382
07.00.04.02.05	- Pecuária	0	33,058,568	0	33,058,568
07.00.04.03	- Combustível e energia	1,188,254,931	16,219,993	3,410,030	1,207,884,954
07.00.04.03.05	- Electricidade	34,000,000	16,219,993	3,410,030	53,630,023
07.00.04.03.06	- Energia não eléctrica	1,154,254,931	0	0	1,154,254,931
07.00.04.04	- Minas indústria e construção	374,510,086	10,658,073	0	385,168,159
07.00.04.04.02	- Indústria	108,086,272	10,658,073	0	118,744,345
07.00.04.04.03	- Construção	266,423,814	0	0	266,423,814
07.00.04.05	- Transportes	753,647,744	765,248,287	212,152,888	1,731,048,919
07.00.04.05.01	- Rede rodoviária	636,173,589	735,048,287	9,348,000	1,380,569,876
07.00.04.05.02	- Marítimo	117,474,155	30,200,000	105,549,392	253,223,547
07.00.04.05.05	- Transporte por condutas e outros	0	0	97,255,496	97,255,496
07.00.04.06	- Comunicações	0	1,478,502	0	1,478,502
07.00.04.06.00	- Comunicações	0	1,478,502	0	1,478,502
07.00.04.07	- Outras indústrias	19,496,320	516,185,989	0	535,682,309
07.00.04.07.03	- Turismo	19,496,320	516,185,989	0	535,682,309
07.00.04.08	- Id - Assuntos Económicos	191,796,458	272,878,354	67,122,098	531,796,910
07.00.04.08.01	- ID - economia, comércio e laborais	191,796,458	25,561,697	0	217,358,155
07.00.04.08.02	- I&D - agricultura silvicultura caça e pesc	0	247,316,657	67,122,098	314,438,755



2226003 002103

Mapa Auxiliar II - Despesas Globais por Classificador Funcional e Natureza de Programa

Class. Funcional	Designação	Programa Investimento	Programa Finalístico	Programa Gestão e Apoio Administrativo	Total Geral
07.00.04.09	- Outros não especificados	78,334,656	838,240,589	170,860,674	1,087,435,919
07.00.04.09.00	- Assuntos económicos não especificados	78,334,656	838,240,589	170,860,674	1,087,435,919
07.00.05	- Protecção ambiental	2,506,760,133	982,520,266	153,066,039	3,642,346,438
07.00.05.01	- Gestão de resíduos e substâncias perigosas	4,380,795	0	0	4,380,795
07.00.05.01.00	- Gestão de resíduos e substâncias perigosas	4,380,795	0	0	4,380,795
07.00.05.02	- Gestão de esgotos e águas	2,478,597,334	89,398,366	61,438,048	2,629,433,748
07.00.05.02.00	- Gestão de esgotos e águas	2,478,597,334	89,398,366	61,438,048	2,629,433,748
07.00.05.03	- Poluição aérea e terrestre	0	7,784,955	0	7,784,955
07.00.05.03.00	- Poluição aérea e terrestre	0	7,784,955	0	7,784,955
07.00.05.04	- Protecção da biodiversidade e paisagem	5,425,630	0	0	5,425,630
07.00.05.04.00	- Protecção da biodiversidade e paisagem	5,425,630	0	0	5,425,630
07.00.05.05	- ID - protecção ambiental	0	77,274,905	67,800,508	145,075,413
07.00.05.05.00	- ID - protecção ambiental	0	77,274,905	67,800,508	145,075,413
07.00.05.06	- Outros não especificados	18,356,374	808,062,040	23,827,483	850,245,897
07.00.05.06.00	- Protecção ambiental outros não especificados	18,356,374	808,062,040	23,827,483	850,245,897
07.00.06	- Habitação e desenvolvimento urbanístico	1,737,546,197	306,847,944	76,166,041	2,120,560,182
07.00.06.01	- Desenvolvimento habitacional	0	122,116,128	0	122,116,128
07.00.06.01.00	- Desenvolvimento habitacional	0	122,116,128	0	122,116,128
07.00.06.02	- Desenvolvimento urbanístico	72,000,000	36,178,000	0	108,178,000
07.00.06.02.00	- Desenvolvimento urbanístico	72,000,000	36,178,000	0	108,178,000
07.00.06.03	- Abastecimento de água	837,393,454	0	0	837,393,454
07.00.06.03.00	- Abastecimento de água	837,393,454	0	0	837,393,454
07.00.06.05	- ID - habitação e desenvolvimento urbanístico	0	68,454,672	0	68,454,672
07.00.06.05.00	- ID - habitação e desenvolvimento urbanístico	0	68,454,672	0	68,454,672
07.00.06.06	- Outros não especificados	828,152,743	80,099,144	76,166,041	984,417,928
07.00.06.06.00	- Hab. E desenvolvimento - não especificados	828,152,743	80,099,144	76,166,041	984,417,928
07.00.07	- Saúde	840,874,603	3,754,754,473	646,257,574	5,241,886,650
07.00.07.01	- Produtos médicos, próteses e equipamento	0	345,379,940	25,826,817	371,206,757
07.00.07.01.01	- Produtos farmacêuticos	0	345,379,940	21,808,572	367,188,512
07.00.07.01.03	- Próteses e equipamento	0	0	4,018,245	4,018,245
07.00.07.03	- Serviços hospitalares	437,680,437	1,842,486,832	9,871,879	2,290,039,148
07.00.07.03.01	- Serviços hospitalares gerais	437,680,437	1,837,611,832	0	2,275,292,269
07.00.07.03.02	- Serviços hospitalares especializados	0	4,875,000	9,871,879	14,746,879
07.00.07.04	- Serviços de saúde pública	180,000,000	1,298,488,172	25,560,487	1,504,048,659



2226003 002103

Mapa Auxiliar II - Despesas Globais por Classificador Funcional e Natureza de Programa

Class. Funcional	Designação	Programa Investimento	Programa Finalístico	Programa Gestão e Apoio Administrativo	Total Geral
07.00.07.04.00	- Serviços de saúde pública	180,000,000	1,298,488,172	25,560,487	1,504,048,659
07.00.07.05	- ID - saúde	223,194,166	152,718,977	382,834,391	758,747,534
07.00.07.05.00	- I&D - saúde	223,194,166	152,718,977	382,834,391	758,747,534
07.00.07.06	- Outros não especificados	0	115,680,552	202,164,000	317,844,552
07.00.07.06.00	- Serviços ambulatoriais não especificados	0	115,680,552	202,164,000	317,844,552
07.00.08	- Serviços culturais recreativos e religiosos	44,909,336	437,436,495	87,564,426	569,910,257
07.00.08.01	- Serviços recreativos e desporto	20,518,610	167,459,214	17,853,976	205,831,800
07.00.08.01.00	- Serviços recreativos e desporto	20,518,610	167,459,214	17,853,976	205,831,800
07.00.08.02	- Serviços culturais	24,390,726	230,008,881	58,792,207	313,191,814
07.00.08.02.00	- Serviços culturais	24,390,726	230,008,881	58,792,207	313,191,814
07.00.08.03	- Rádio, televisão e publicações	0	11,833,155	0	11,833,155
07.00.08.03.00	- Rádio televisão e publicações	0	11,833,155	0	11,833,155
07.00.08.04	- Religião e outros serviços colectivos	0	9,014,190	0	9,014,190
07.00.08.04.00	- Religião e outros serviços colectivos	0	9,014,190	0	9,014,190
07.00.08.05	- ID - serviços culturais, recreativos e religiosos	0	2,000,000	1,000,000	3,000,000
07.00.08.05.00	- ID - serviços culturais, recreativos e religi	0	2,000,000	1,000,000	3,000,000
07.00.08.06	- Outros não especificados	0	17,121,055	9,918,243	27,039,298
07.00.08.06.00	- Serviços culturais recreativos e religiosos	0	17,121,055	9,918,243	27,039,298
07.00.09	- Educação	908,629,129	9,243,242,040	334,846,682	10,486,717,851
07.00.09.01	- Ensino pré primário e primário	13,128,000	3,469,147,254	0	3,482,275,254
07.00.09.01.01	- Pré-primário	0	1,500,000	0	1,500,000
07.00.09.01.02	- Ensino primário	13,128,000	3,467,647,254	0	3,480,775,254
07.00.09.02	- Ensino secundário	317,801,530	3,486,785,788	0	3,804,587,318
07.00.09.02.03	- Id Ensino Secundário	317,801,530	3,486,785,788	0	3,804,587,318
07.00.09.04	- Ensino universitário	79,522,973	930,924,117	17,049,175	1,027,496,265
07.00.09.04.01	- Licenciatura	66,020,756	915,461,617	0	981,482,373
07.00.09.04.02	- Outros graus académicos	13,502,217	15,462,500	17,049,175	46,013,892
07.00.09.05	- Ensino não especificado (sem grau definido)	24,509,796	35,811,447	0	60,321,243
07.00.09.05.00	- Ensino não especificado	24,509,796	35,811,447	0	60,321,243
07.00.09.06	- Serviços auxiliares á educação	6,150,000	900,868,918	6,418,923	913,437,841
07.00.09.06.00	- Serviços auxiliares á educação	6,150,000	900,868,918	6,418,923	913,437,841
07.00.09.07	- ID - educação	35,042,127	5,000,000	43,194,321	83,236,448
07.00.09.07.00	- ID - educação	35,042,127	5,000,000	43,194,321	83,236,448
07.00.09.08	- Outros não especificados	432,474,703	414,704,516	268,184,263	1,115,363,482



2226003 002103

Mapa Auxiliar II - Despesas Globais por Classificador Funcional e Natureza de Programa

Class. Funcional	Designação	Programa Investimento	Programa Finalístico	Programa Gestão e Apoio Administrativo	Total Geral
07.00.09.08.00	- Outros não especificados-educação	432,474,703	414,704,516	268,184,263	1,115,363,482
07.00.10	- Protecção social	1,417,132,006	5,229,008,936	878,480,792	7,524,621,734
07.00.10.03	- Sobrevivência	0	1,372,471,520	0	1,372,471,520
07.00.10.03.00	- Sobrevivência	0	1,372,471,520	0	1,372,471,520
07.00.10.04	- Família e crianças	0	199,678,387	0	199,678,387
07.00.10.04.00	- Família e crianças	0	199,678,387	0	199,678,387
07.00.10.06	- Habitação	206,000,000	0	0	206,000,000
07.00.10.06.00	- Habitação	206,000,000	0	0	206,000,000
07.00.10.08	- ID Protecção Social	348,467,481	11,000,651	0	359,468,132
07.00.10.08.00	- ID Protecção Social	348,467,481	11,000,651	0	359,468,132
07.00.10.09	- Outros não especificados	862,664,525	3,645,858,378	878,480,792	5,387,003,695
07.00.10.09.00	- Outros não especificados - seg. social	862,664,525	3,645,858,378	878,480,792	5,387,003,695

Mapa Auxiliar III - Despesas Globais por Classificador Funcional Programática e Natureza de Programa

CODIGO - EIXO	FUNÇÃO / CAT / PROGRAMA	Programa Investimento	Programa Finalístico	Programa Gestão e Apoio Administrativo	Total Geral
Total:		11,874,216,463	37,124,009,318	10,425,075,514	59,423,301,295
2-AFIRMAR A NACAO GLOBAL		0	836,289,738	0	836,289,738
02-ADMINISTRACAO		0	101,445,392	0	101,445,392
222-CIDADANIA		0	101,445,392	0	101,445,392
-MELHOR CONHECIMENTO DA REALIDADE DA EMIGRACAO / COMUNIDADES		0	6,372,855	0	6,372,855
-MELHORIA DA QUALIDADE DE VIDA DOS EMIGRANTES		0	91,590,945	0	91,590,945
-REFORCO DOS LACOS CULTURAIS E DE COMUNICACAO ENTRE A DIASPORA E		0	3,481,592	0	3,481,592
03-RELACOES EXTERIORES		0	716,383,877	0	716,383,877
211-RELACOES DIPLOMATICAS		0	716,383,877	0	716,383,877
-MELHORIA DE QUALIDADE DOS SERVIÇOS CONSULARES E TRATADOS		0	15,436,972	0	15,436,972
-MELHORIA DE REDE DE REPRESENTACAO DIPLOMATICAS E CONSULARES		0	700,946,905	0	700,946,905
04-JUSTICA, CIDADANIA E JUVENTUDE		0	18,460,469	0	18,460,469
222-CIDADANIA		0	18,460,469	0	18,460,469
-MELHORIA DA POLITICA DE IMIGRACAO		0	18,460,469	0	18,460,469
2-BOA GOVERNACAO		3,385,573,477	19,800,867,277	10,425,075,514	33,611,516,268
01-LEGISLATIVA		0	157,010,236	832,501,295	989,511,531
201-ACCAO LEGISLATIVA		0	0	832,501,295	832,501,295
-PROGRAMA DE ACCAO PARLAMENTAR		0	0	832,501,295	832,501,295
368-REGULACAO E FISCALIZACAO		0	157,010,236	0	157,010,236
-PROMOÇÃO DA EXCELENCIA E TRANSPARENCIA NA GESTAO DAS FINANÇAS P		0	157,010,236	0	157,010,236
02-ADMINISTRACAO		344,417,191	8,483,970,527	3,524,255,393	12,352,643,111
202-ADMINISTRACAO FINANCEIRA, ORCAMENTAL E PATRIMONIAL		0	0	403,354,650	403,354,650
-ADMINISTRACAO FINANCEIRA ORCAMENTAL E PATRIMONIAL MAHOT		0	0	11,174,098	11,174,098
-ADMINISTRACAO FINANCEIRA ORCAMENTAL E PATRIMONIAL MFP		0	0	222,460,657	222,460,657
-ADMINISTRACAO FINANCEIRA ORCAMENTAL E PATRIMONIAL MIEM		0	0	40,318,213	40,318,213
-ADMINISTRACAO FINANCEIRA ORCAMENTAL E PATRIMONIAL MJEDRH		0	0	37,625,756	37,625,756
-ADMINISTRACAO FINANCEIRA ORCAMENTAL E PATRIMONIAL-CHEFIA GOV		0	0	60,325,207	60,325,207
-ADMINISTRACAO FINANCEIRA ORCAMENTAL E PATRIMONIAL-MComunidades		0	0	25,015,658	25,015,658
-ADMINISTRACAO FINANCEIRA ORCAMENTAL E PATRIMONIAL-MDN		0	0	6,435,061	6,435,061
204-REFORMA DO ESTADO		261,299,917	6,500,000	0	267,799,917
-MODERNIZACAO DA ADMINISTRACAO PUBLICA		261,299,917	0	0	261,299,917
-RACIONALIZACAO DAS ESTRUTURAS		0	6,500,000	0	6,500,000
205-PLANEAMENTO E ESTATISTICA		0	286,460,289	0	286,460,289
-MELHORIA DO SISTEMA ESTATISTICO NACIONAL		0	286,460,289	0	286,460,289



2226003 002103

Mapa Auxiliar III - Despesas Globais por Classificador Funcional Programática e Natureza de Programa

CODIGO - EIXO	FUNÇÃO / CAT / PROGRAMA	Programa Investimento	Programa Finalístico	Programa Gestão e Apoio Administrativo	Total Geral
206-COMUNICACAO SOCIAL		0	28,852,131	0	28,852,131
-MELHORIA DA COMUNICACAO SOCIAL		0	28,852,131	0	28,852,131
207-ADMINISTRACAO DO ESTADO		0	0	187,383,917	187,383,917
-PROGRAMA DA PRESIDENCIA DA REPUBLICA		0	0	187,383,917	187,383,917
208-ADMINISTRACAO LOCAL		0	50,072,208	0	50,072,208
-MELHORIA DA DESCENTRALIZACAO E REFORCO DA ADMINSTRACAO LOCAL		0	50,072,208	0	50,072,208
209-ADMINISTRACAO GERAL		3,000,000	8,112,085,899	2,933,516,826	11,048,602,725
-DESENVOLVIMENTO DAS ACTIVIDADES DE GESTAO DAS FINANÇAS PUBLICA		0	7,095,760,500	0	7,095,760,500
-GESTAO DO PROCESSO ELEITORAL		0	307,918,910	0	307,918,910
-GESTAO E ADMINISTRACAO GERAL MAHOT		0	0	231,460,854	231,460,854
-GESTAO E ADMINISTRACAO GERAL MFP		0	0	1,846,140,893	1,846,140,893
-GESTAO E ADMINISTRACAO GERAL MIEM		0	0	243,283,719	243,283,719
-GESTAO E ADMINISTRACAO GERAL MJEDRH		0	0	87,023,121	87,023,121
-GESTAO E ADMINISTRACAO GERAL MTIE		0	0	116,540,544	116,540,544
-GESTAO E ADMINISTRACAO GERAL- MAPM		0	0	7,007,500	7,007,500
-GESTAO E ADMINISTRACAO GERAL- MCOMUNIDADES		0	0	4,077,475	4,077,475
-GESTAO E ADMINISTRACAO GERAL- PCM		0	0	92,158,494	92,158,494
-GESTAO E ADMINISTRACAO GERAL-GMRE		0	0	28,772,232	28,772,232
-GESTAO E ADMINISTRACAO GERAL-GPM		0	0	223,070,306	223,070,306
-GESTAO E ADMINISTRACAO GERAL-MAP		0	0	39,416,763	39,416,763
-GESTAO E ADMINISTRACAO GERAL-SEAP		0	0	14,564,925	14,564,925
-MELHORIA DO SISTEMA DE AQUISICOES PUBLICAS		0	35,246,927	0	35,246,927
-REFORCO DA PARTICIPACAO NA VIDA POLITICA		0	539,594,768	0	539,594,768
-REFORCO DE COMPETENCIAS TECNICAS DO MFP		0	133,564,794	0	133,564,794
I-SISTEMA INTEGRADO DE RH		3,000,000	0	0	3,000,000
210-TECNOLOGIA DA INFORMACAO		80,117,274	0	0	80,117,274
-GOVERNACAO ELECTRONICA		80,117,274	0	0	80,117,274
03-RELACOES EXTERIORES		0	0	244,130,197	244,130,197
202-ADMINISTRACAO FINANCEIRA, ORCAMENTAL E PATRIMONIAL		0	0	123,526,176	123,526,176
-ADMINISTRACAO FINANCEIRA ORCAMENTAL E PATRIMONIAL - MIREX		0	0	123,526,176	123,526,176
209-ADMINISTRACAO GERAL		0	0	120,604,021	120,604,021
-GESTAO E ADMINISTRACAO GERAL - MIREX		0	0	120,604,021	120,604,021
04-JUSTICA, CIDADANIA E JUVENTUDE		213,407,317	1,802,653,805	268,303,140	2,284,364,262
202-ADMINISTRACAO FINANCEIRA, ORCAMENTAL E PATRIMONIAL		0	0	82,736,384	82,736,384



2226003 002103


Mapa Auxiliar III - Despesas Globais por Classificador Funcional Programática e Natureza de Programa

CODIGO - EIXO	FUNÇÃO / CAT / PROGRAMA	Programa Investimento	Programa Finalístico	Programa Gestão e Apoio Administrativo	Total Geral
	-ADMINISTRACAO FINANCEIRA ORCAMENTAL E PATRIMONIAL - MJ	0	0	82,736,384	82,736,384
209	ADMINISTRACAO GERAL	0	0	108,336,495	108,336,495
	-GESTAO E ADMINISTRACAO GERAL - MJ	0	0	108,336,495	108,336,495
217	ACCAO JUDICIAL	27,287,576	708,693,872	77,230,261	813,211,709
	-ADMINISTRACAO E GESTAO DOS TRIBUNAIS E SECRETARIAS JUDICIAIS	0	0	77,230,261	77,230,261
	-MODERNIZACAO DAS SECRETARIAS JUDICIAIS	27,287,576	0	0	27,287,576
	-PROMOCAO DA JUSTICA CIVIL E CRIMINAL	0	284,436,322	0	284,436,322
	-PROMOCAO DA LEGALIDADE DEMOCRATICA DO INTERESSE PUBLICO E DA AC	0	307,160,425	0	307,160,425
	-PROMOCAO JUSTICA SUPREMA	0	117,097,125	0	117,097,125
218	DEFESA DO INTERESSE COLETIVO	18,300,000	241,812,345	0	260,112,345
	-MELHORIA DOS SERVICOS DOS REGISTOS NOTARIADO E IDENTIFICACAO	0	225,086,063	0	225,086,063
	-PROMOCAO DA DEFESA DO INTERESSE COLECTIVO	0	16,726,282	0	16,726,282
	-PROMOCAO DOS SERVICOS DE REGISTO E NOTARIADO E IDENTIFICACAO	18,300,000	0	0	18,300,000
219	CUSTODIA E REINTEGRACAO SOCIAL	13,500,000	318,910,180	0	332,410,180
	-MELHORIA DO SISTEMA PRISIONAL E DE REINSERCAO SOCIAL DE ADULTOS	0	284,458,505	0	284,458,505
	-PREVENCAO E COMBATE A DROGA	13,500,000	0	0	13,500,000
	-REINSERCAO SOCIAL DOS TOXICO-DEPENDENTES	0	34,451,675	0	34,451,675
221	INVESTIGACAO CIENTIFICA E CRIMINAL	0	278,106,340	0	278,106,340
	-INVESTIGACAO CIENTIFICA E CRIMINAL	0	278,106,340	0	278,106,340
222	CIDADANIA	14,500,000	236,070,898	0	250,570,898
	-DESENVOLVIMENTO DO SISTEMA PRISIONAL SEGURO E SUSTENTABILIDADE	14,500,000	0	0	14,500,000
	-MELHORIA DO SISTEMA JUDICIAL	0	194,826,898	0	194,826,898
	-PROTECCAO DOS DIREITOS DOS CIDADAOIS	0	41,244,000	0	41,244,000
223	GENERO	10,776,530	19,060,170	0	29,836,700
	-REFORCO DA IGUALDADE E EQUIDADE DE GENERO	10,776,530	0	0	10,776,530
	F-PROMOCAO DA IGUALDADE E EQUIDADE DO GENERO	0	19,060,170	0	19,060,170
442	SERVICOS URBANOS	129,043,211	0	0	129,043,211
	-CONSTRUCAO E REQUALIFICACAO DAS CADEIAS E INFRAESTRUTURAS JUDIC	129,043,211	0	0	129,043,211
05	CIENCIA E TECNOLOGIA	0	280,478,734	0	280,478,734
225	PESQUISA APLICADA AOS SERVIÇOS DO ESTADO	0	280,478,734	0	280,478,734
	-DESENVOLVIMENTO DA INVESTIGACAO APLICADA À PESCA	0	280,478,734	0	280,478,734
06	DEFESA NACIONAL	82,417,796	880,636,187	44,871,489	1,007,925,472
209	ADMINISTRACAO GERAL	0	0	44,871,489	44,871,489
	-GESTAO E ADMINISTRACAO GERAL- MDN	0	0	44,871,489	44,871,489



Mapa Auxiliar III - Despesas Globais por Classificador Funcional Programática e Natureza de Programa

CODIGO - EIXO	FUNÇÃO / CAT / PROGRAMA	Programa Investimento	Programa Finalístico	Programa Gestão e Apoio Administrativo	Total Geral
307-DEFESA NACIONAL		82,417,796	880,636,187	0	963,053,983
-MELHORIA DA DEFESA NACIONAL		0	808,242,792	0	808,242,792
-MELHORIA DO PATRULHAMENTO AEREO MARITIMO E URBANO		0	72,393,395	0	72,393,395
I-REQUALIFICAÇÃO DAS INFRAESTRUTURAS DA DEFESA NACIONAL		82,417,796	0	0	82,417,796
07-SEGURANCA E ORDEM PUBLICA		187,265,418	2,193,120,576	67,708,501	2,448,094,495
202-ADMINISTRACAO FINANCEIRA, ORCAMENTAL E PATRIMONIAL		0	0	25,377,737	25,377,737
-ADMINISTRACAO FINANCEIRA ORCAMENTAL E PATRIMONIAL - MAI		0	0	25,377,737	25,377,737
209-ADMINISTRACAO GERAL		0	0	42,330,764	42,330,764
-GESTAO E ADMINISTRACAO GERAL - MAI		0	0	42,330,764	42,330,764
309-PROTECAO CONTRA INCENDIO		12,300,000	0	0	12,300,000
-REFORCO DA PROTECCAO CONTRA INCENDIO		12,300,000	0	0	12,300,000
355-POLICIAMENTO		1,000,000	2,112,456,540	0	2,113,456,540
-MELHORIA DA SEGURANCA INTERNA		0	2,112,456,540	0	2,112,456,540
-REFORCO DA SEGURANCA DA INTERNA		1,000,000	0	0	1,000,000
425-TRANSPORTE RODOVIARIO		4,500,000	80,664,036	0	85,164,036
-MELHORIA DA SEGURANCA DOS TRANSPORTES RODOVIARIOS		0	80,664,036	0	80,664,036
-REFORCO DA SEGURANCA DOS TRANSPORTES RODOVIARIOS		4,500,000	0	0	4,500,000
442-SERVICOS URBANOS		169,465,418	0	0	169,465,418
-CONSTRUCAO E BENEFICIACAO DAS INFRAESTRUTURAS POLICIAIS		169,465,418	0	0	169,465,418
08-TURISMO, COMERCIO, INDUSTRIA E SERVICOS		0	126,498,570	34,582,271	161,080,841
202-ADMINISTRACAO FINANCEIRA, ORCAMENTAL E PATRIMONIAL		0	0	34,582,271	34,582,271
-ADMINISTRACAO FINANCEIRA ORCAMENTAL E PATRIMONIAL MTIE		0	0	34,582,271	34,582,271
209-ADMINISTRACAO GERAL		0	1,345,041	0	1,345,041
-MELHORIA DA QUALIDADE DOS RECURSOS HUMANOS		0	1,345,041	0	1,345,041
368-REGULACAO E FISCALIZACAO		0	125,153,529	0	125,153,529
-MELHORIA DA FUNCAO FISCALIZADORA E REGULADORA DO ESTADO		0	125,153,529	0	125,153,529
09-AGRICULTURA, PECUARIA, PESCA E ABASTECIMENTO		0	167,899,276	92,991,034	260,890,310
202-ADMINISTRACAO FINANCEIRA, ORCAMENTAL E PATRIMONIAL		0	0	46,791,314	46,791,314
-ADMINISTRACAO FINANCEIRA ORCAMENTAL E PATRIMONIAL MDR		0	0	46,791,314	46,791,314
209-ADMINISTRACAO GERAL		0	0	46,199,720	46,199,720
-GESTAO E ADMINISTRACAO GERAL MDR		0	0	46,199,720	46,199,720
225-PESQUISA APLICADA AOS SERVIÇOS DO ESTADO		0	59,755,000	0	59,755,000
-DESENVOLVIMENTO DA INVESTIGACAO AGRICOLA		0	59,755,000	0	59,755,000
412-METEOROLOGIA E GEOFISICA		0	103,144,276	0	103,144,276



2226003 002103

Mapa Auxiliar III - Despesas Globais por Classificador Funcional Programática e Natureza de Programa

CODIGO - EIXO	FUNÇÃO / CAT / PROGRAMA	Programa Investimento	Programa Finalístico	Programa Gestão e Apoio Administrativo	Total Geral
	-MELHORIA DOS SERVICOS DA METEOROLOGIA E GEOFISICA	0	103,144,276	0	103,144,276
560	ASSISTENCIA ESPECIAL E COMUNITARIA	0	5,000,000	0	5,000,000
	-PROMOCAO DO DIREITO A ALIMENTACAO E ACESSO AOS SERVICOS SOCIAI	0	5,000,000	0	5,000,000
11	TRANSPORTES	0	30,200,000	0	30,200,000
	426-TRANSPORTE MARITIMO	0	30,200,000	0	30,200,000
	-MELHORIA DO SISTEMA DE TRANSPORTES E SEGURANCA MARITIMA	0	30,200,000	0	30,200,000
13	GESTAO AMBIENTAL	12,025,017	971,377,624	0	983,402,641
	438-PRESERVACAO E CONSERVACAO AMBIENTAL	12,025,017	971,377,624	0	983,402,641
	-CONSOLICAO E REQUALIFICACAO AMBIENTAL	0	971,377,624	0	971,377,624
	-REFORCO DA QUALIDADE AMBIENTAL	12,025,017	0	0	12,025,017
14	HABITACAO, URBANISMO E ORDENAMENTO DO TERRITORIO	890,152,743	84,110,416	0	974,263,159
	441-INFRAESTRUTURA URBANA E PLANEAMENTO URBANISTICO	890,152,743	84,110,416	0	974,263,159
	-CONSTRUCAO E REABILITACAO DE INFRAESTRUTURAS DO ESTADO	125,000,000	0	0	125,000,000
	-MELHORIA DO PLANEAMENTO E GESTAO DO TERRITORIO E DOS SOLOS	0	84,110,416	0	84,110,416
	I-SISTEMA NACIONAL DO CADASTRO PREDIAL	765,152,743	0	0	765,152,743
15	SAUDE	0	0	642,239,329	642,239,329
	202-ADMINISTRACAO FINANCEIRA, ORCAMENTAL E PATRIMONIAL	0	0	531,072,408	531,072,408
	-ADMINISTRACAO FINANCEIRA ORCAMENTAL E PATRIMONIAL - MS	0	0	531,072,408	531,072,408
	209-ADMINISTRACAO GERAL	0	0	111,166,921	111,166,921
	-GESTAO E ADMINISTRACAO GERAL - MS	0	0	111,166,921	111,166,921
16	CULTURA, LAZER E DESPORTOS	0	101,080,530	59,792,207	160,872,737
	202-ADMINISTRACAO FINANCEIRA, ORCAMENTAL E PATRIMONIAL	0	0	8,663,915	8,663,915
	-ADMINISTRACAO FINANCEIRA ORCAMENTAL E PATRIMONIAL MCULTURA	0	0	8,663,915	8,663,915
	209-ADMINISTRACAO GERAL	0	0	51,128,292	51,128,292
	-GESTAO E ADMINISTRACAO GERAL - MCULTURA	0	0	51,128,292	51,128,292
	505-PATRIMONIO HISTORICO E ARTISTICO NACIONAL	0	101,080,530	0	101,080,530
	-INVESTIGACAO E GESTAO DO PATRIMONIO CULTURAL	0	101,080,530	0	101,080,530
17	EDUCACAO	0	0	352,700,658	352,700,658
	202-ADMINISTRACAO FINANCEIRA, ORCAMENTAL E PATRIMONIAL	0	0	125,350,206	125,350,206
	-ADMINISTRACAO FINANCEIRA ORCAMENTAL E PATRIMONIAL - MED	0	0	111,820,825	111,820,825
	-ADMINISTRACAO FINANCEIRA ORCAMENTAL E PATRIMONIAL - MESCI	0	0	13,529,381	13,529,381
	209-ADMINISTRACAO GERAL	0	0	227,350,452	227,350,452
	-GESTAO E ADMINISTRACAO GERAL - MED	0	0	182,553,308	182,553,308
	-GESTAO E ADMINISTRACAO GERAL - MESCI	0	0	44,797,144	44,797,144



2226003 002103

Mapa Auxiliar III - Despesas Globais por Classificador Funcional Programática e Natureza de Programa

CODIGO - EIXO	FUNÇÃO / CAT / PROGRAMA	Programa Investimento	Programa Finalístico	Programa Gestão e Apoio Administrativo	Total Geral
18-TRABALHO E PROTECAO SOCIAL		1,655,887,995	1,566,540,298	0	3,222,428,293
560-ASSISTENCIA ESPECIAL E COMUNITARIA		1,655,887,995	1,536,441,910	0	3,192,329,905
-GARANTIA DO ACESSO A TODOS OS GRUPOS SOCIAIS E PROFISSIONAIS A		0	1,536,441,910	0	1,536,441,910
-PROGRAMA MAIS QUALIDADE MAIS COMUNIDADE E MICRO REALIZACOES		1,146,860,457	0	0	1,146,860,457
I-ACESSO AOS POBRES DOS SERVICOS SOCIAIS DE BASE E AO RENDIMENT		509,027,538	0	0	509,027,538
563-PROTECAO E ASSISTENCIA AO TRABALHADOR		0	30,098,388	0	30,098,388
-MELHORIA DAS CONDICOES DE TRABALHO E DAS RELACOES ENTRE OS PARC		0	30,098,388	0	30,098,388
21-ENCARGOS ESPECIAIS		0	2,955,290,498	4,261,000,000	7,216,290,498
913-SERVICO DA DIVIDA		0	0	4,261,000,000	4,261,000,000
-GESTAO DA DIVIDA PUBLICA		0	0	4,261,000,000	4,261,000,000
915-TRANSFERENCIAS		0	2,955,290,498	0	2,955,290,498
F-SUSTENTABILIDADE E EQUILIBRIO MUNICIPAL		0	2,955,290,498	0	2,955,290,498
2-CAPITAL HUMANO		1,815,444,664	13,559,868,019	0	15,375,312,683
04-JUSTICA, CIDADANIA E JUVENTUDE		0	114,149,181	0	114,149,181
220-JUVENTUDE		0	114,149,181	0	114,149,181
-PARTICIPACAO E REPRESENTACAO DOS JOVENS		0	114,149,181	0	114,149,181
15-SAUDE		851,997,603	3,754,754,473	0	4,606,752,076
451-ATENCAO PRIMARIA DE SAUDE		203,312,717	2,059,380,884	0	2,262,693,601
-DESENVOLVIMENTO DO SECTOR FARMACEUTICO		0	753,845,682	0	753,845,682
-EQUIPAMENTOS E MOBILIARIOS PARA REDE DE ATENCAO PRIMARIA DE SAU		19,812,717	0	0	19,812,717
-INFRA-ESTRURACAO DE REDE DE ATENCAO PRIMARIA DE SAUDE		183,500,000	0	0	183,500,000
-PRESTACAO DOS CUIDADOS DE SAUDE NA REDE DE ATENCAO PRIMARIA		0	1,235,375,944	0	1,235,375,944
-PROMOCAO DE SAUDE E INVESTIGACAO		0	53,655,552	0	53,655,552
-REFORCO DA LUTA CONTRA SIDA		0	16,503,706	0	16,503,706
452-SUPORTE MEDICO ESPECIALIZADO		18,720,000	20,500,000	0	39,220,000
-DESENVOLVIMENTO DOS RECURSOS HUMANOS DE SAUDE		18,720,000	0	0	18,720,000
-DESENVOLVIMENTO INSTITUCIONAL		0	20,500,000	0	20,500,000
454-ASSISTENCIA MEDICO-HOSPITALAR		615,633,637	1,674,873,589	0	2,290,507,226
-EQUIPAMENTOS E MOBILIARIOS PARA REDE HOSPITALAR		10,400,000	0	0	10,400,000
-INFRA-ESTRUTURACAO DE REDE HOSPITALAR		605,233,637	0	0	605,233,637
-PRESTACAO DOS CUIDADOS DE SAUDE NA REDE HOSPITALAR		0	1,674,873,589	0	1,674,873,589
502-VIGILANCIA EPIDEMIOLOGICA		14,331,249	0	0	14,331,249
-SISTEMA INTEGRADO DE INFORMACAO PARA SAUDE		14,331,249	0	0	14,331,249
16-CULTURA, LAZER E DESPORTOS		24,390,726	290,814,069	0	315,204,795



2226003 002103

Mapa Auxiliar III - Despesas Globais por Classificador Funcional Programatica e Natureza de Programa


CODIGO - EIXO	FUNÇÃO / CAT / PROGRAMA	Programa Investimento	Programa Finalístico	Programa Gestão e Apoio Administrativo	Total Geral
503-DESPORTO COMUNITARIO		0	171,766,049	0	171,766,049
-PROMOCAO DA PRATICA DE DESPORTO		0	171,766,049	0	171,766,049
505-PATRIMONIO HISTORICO E ARTISTICO NACIONAL		24,390,726	0	0	24,390,726
-DESENVOLVIMENTO DAS INDUSTRIAS CRIATIVAS		5,257,659	0	0	5,257,659
-VALORIZACAO DO PATRIMONIO CULTURAL E TURISMO		19,133,067	0	0	19,133,067
506-DIFUSAO CULTURAL		0	119,048,020	0	119,048,020
-MELHORIA DO ACERVO BIBLIOTECARIO, PATRIMONIAL E ARQUIVISTICO		0	80,655,949	0	80,655,949
-PROMOCAO NACIONAL DAS ARTES		0	38,392,071	0	38,392,071
17-EDUCACAO		896,831,330	9,266,732,592	0	10,163,563,922
209-ADMINISTRACAO GERAL		112,355,826	0	0	112,355,826
-REFORCO DA QUALIDADE DO SISTEMA EDUCATIVO E DESPORTIVO		112,355,826	0	0	112,355,826
503-DESPORTO COMUNITARIO		20,518,610	0	0	20,518,610
-CONSTRUCAO E REABILITACAO DE INFRAESTRUTURAS DESPORTIVAS		20,518,610	0	0	20,518,610
512-EDUCACAO PRE-ESCOLAR		0	1,500,000	0	1,500,000
-REFORCO DA EDUCACAO PRE-ESCOLAR		0	1,500,000	0	1,500,000
515-EDUCACAO BASICA		90,000,000	3,445,106,404	0	3,535,106,404
-DESENVOLVIMENTO DE INFRAESTRUTURAS DE ENSINO BASICO		90,000,000	0	0	90,000,000
-MELHORIA DA QUALIDADE DO ENSINO BASICO		0	3,445,106,404	0	3,445,106,404
520-ENSINO SECUNDARIO		406,801,530	3,057,260,771	0	3,464,062,301
-DESENVOLVIMENTO DE INFRAESTRUTURAS DE ENSINO SECUNDARIO		406,801,530	0	0	406,801,530
-MELHORIA DA QUALIDADE DO ENSINO SECUNDARIO		0	3,057,260,771	0	3,057,260,771
551-EDUCACAO ESPECIAL		0	2,050,395	0	2,050,395
-REFORCO DA EDUCACAO ESPECIAL		0	2,050,395	0	2,050,395
553-ENSINO TECNICO E FORMACAO PROFISSIONAL		0	806,074,241	0	806,074,241
-DESENVOLVIMENTO DO ENSINO TECNICO E PROFISSIONAL		0	526,675,621	0	526,675,621
-PROMOCAO DO EMPREGO E FORMACAO PROFISSIONAL		0	279,398,620	0	279,398,620
555-ENSINO SUPERIOR		267,155,364	981,464,543	0	1,248,619,907
-CONSOLIDACAO DO ENSINO SUPERIOR		51,640,776	0	0	51,640,776
-FORMACAO E CAPACITACAO		0	962,152,043	0	962,152,043
-INFRAESTRUTURAS DO ENSINO SUPERIOR		215,514,588	0	0	215,514,588
-MELHORIA DA QUALIDADE DO ENSINO SUPERIOR		0	19,312,500	0	19,312,500
557-APOIO AO EDUCANDO		0	973,276,238	0	973,276,238
-ACAO SOCIAL E ESCOLAR		0	973,276,238	0	973,276,238
18-TRABALHO E PROTECAO SOCIAL		42,225,005	133,417,704	0	175,642,709



2226003 002103

Mapa Auxiliar III - Despesas Globais por Classificador Funcional Programática e Natureza de Programa


CODIGO - EIXO	FUNÇÃO / CAT / PROGRAMA	Programa Investimento	Programa Finalístico	Programa Gestão e Apoio Administrativo	Total Geral
562-ASSISTENCIA A CRIANCA E AO ADOLESCENTE		0	133,417,704	0	133,417,704
-MELHORIA DAS CONDICÖES DE VIDA DAS CRIANÇAS E ADOLESCENTES		0	133,417,704	0	133,417,704
564-PROMOCAO DO EMPREGO		42,225,005	0	0	42,225,005
-FORMACAO PROFISSIONAL DIRECCIONADA PARA O EMPREGO E INCLUSAO SO		42,225,005	0	0	42,225,005
2-INFRA - ESTRUTURACAO		6,592,374,004	920,348,712	0	7,512,722,716
08-TURISMO, COMERCIO, INDUSTRIA E SERVICOS		39,937,090	0	0	39,937,090
419-ENERGIAS ALTERNATIVAS		32,500,000	0	0	32,500,000
-PROMOCAO DO USO DE ENERGIA ALTERNATIVAS E EFICIENCIA ENERGETIC		32,500,000	0	0	32,500,000
604-DISTRIBUICAO DE AGUA		7,437,090	0	0	7,437,090
-INFRAESTRUTURAS DE PRODUCAO, TRANSPORTE E DISTRIBUICAO DE AGUA		7,437,090	0	0	7,437,090
09-AGRICULTURA, PECUARIA, PESCA E ABASTECIMENTO		1,097,918,945	0	0	1,097,918,945
413-ENGENHARIA RURAL E FLORESTAL		1,097,918,945	0	0	1,097,918,945
-MOBILIZACAO DE ÁGUA E ORDENAMENTO DE BACIAS HIDROGRÁFICAS		1,097,918,945	0	0	1,097,918,945
10-ENERGIA E MINERACAO		1,160,754,931	26,219,993	0	1,186,974,924
418-ENERGIA ELETRICA		1,160,754,931	26,219,993	0	1,186,974,924
-INFRA-ESTRUTURAS DE PRODUCAO ARMAZENAMENTO E DISTRIBUICAO DE EN		1,160,754,931	0	0	1,160,754,931
-MELHORIA DE INFRA-ESTRUTURAS DE PRODUCAO ARMAZENAMENTO E DISTRI		0	26,219,993	0	26,219,993
11-TRANSPORTES		993,071,558	657,384,251	0	1,650,455,809
425-TRANSPORTE RODOVIARIO		472,579,098	657,384,251	0	1,129,963,349
-DESENVOLVIMENTO DAS INFRAESTRUTURAS RODOVIARIAS		472,579,098	0	0	472,579,098
-MELHORIA DA QUALIDADE DAS INFRAESTRUTURAS RODOVIARIAS		0	657,384,251	0	657,384,251
426-TRANSPORTE MARITIMO		254,068,646	0	0	254,068,646
-DESENVOLVIMENTO DO SISTEMA DE TRANSPORTES E SEGURANCA MARITIMA		254,068,646	0	0	254,068,646
427-PORTOS		266,423,814	0	0	266,423,814
-DESENVOLVIMENTO DAS INFRAESTRUTURAS PORTUARIAS		266,423,814	0	0	266,423,814
14-HABITACAO, URBANISMO E ORDENAMENTO DO TERRITORIO		0	147,346,102	0	147,346,102
439-HABITACOES URBANAS		0	147,346,102	0	147,346,102
-PROMOCAO E REABILITACAO DA HABITACAO DE INTERESSE SOCIAL		0	147,346,102	0	147,346,102
20-AGUA E SANEAMENTO		3,300,691,480	89,398,366	0	3,390,089,846
604-DISTRIBUICAO DE AGUA		3,212,866,480	87,257,757	0	3,300,124,237
-MELHORIA DE GESTAO DOS RECURSOS HIDRICOS		0	87,257,757	0	87,257,757
-MOBILIZACAO DE AGUA E REFORCO DA CAPACIDADE DE ABASTECIMENTO P		3,212,866,480	0	0	3,212,866,480
605-SANEAMENTO URBANO		87,825,000	2,140,609	0	89,965,609
-MELHORIA DA QUALIDADE DO SANEAMENTO BASICO		0	2,140,609	0	2,140,609



2226003 002103

Mapa Auxiliar III - Despesas Globais por Classificador Funcional Programatica e Natureza de Programa

CODIGO - EIXO	FUNÇÃO / CAT / PROGRAMA	Programa Investimento	Programa Finalistico	Programa Gestão e Apoio Administrativo	Total Geral
	-PROMOCAO E DESENVOLVIMENTO DO SANEAMENTO BASICO	87,825,000	0	0	87,825,000
2-	REFORCO DO SECTOR PRIVADO	80,824,318	2,006,635,572	0	2,087,459,890
02-	ADMINISTRACAO	0	214,799,617	0	214,799,617
204-	REFORMA DO ESTADO	0	130,190,441	0	130,190,441
	F-MELHORIA DO AMBIENTE DE NEGOCIOS	0	130,190,441	0	130,190,441
209-	ADMINISTRACAO GERAL	0	84,609,176	0	84,609,176
	F-ADMINISTRAÇÃO CIDADAO E EMPRESA	0	84,609,176	0	84,609,176
05-	CIENCIA E TECNOLOGIA	0	35,345,484	0	35,345,484
225-	PESQUISA APLICADA AOS SERVIÇOS DO ESTADO	0	35,345,484	0	35,345,484
	-INVESTIGACAO AGRICOLA APLICADA E TRANSFERENCIA DE CONHECIMENTO	0	35,345,484	0	35,345,484
08-	TURISMO, COMERCIO, INDUSTRIA E SERVICOS	80,824,318	793,625,098	0	874,449,416
367-	NORMALIZACAO E QUALIDADE	61,107,209	0	0	61,107,209
	I-IMPLEMENTACAO E DINAMIZACAO DO SISTEMA NACIONAL DE QUALIDADE	61,107,209	0	0	61,107,209
369-	PROMOCAO INDUSTRIAL	0	161,439,109	0	161,439,109
	-PROMOCAO DO INVESTIMENTO DE CABO VERDE	0	150,781,036	0	150,781,036
	F-INTEGRAÇÃO DA INDUSTRIA NA POLITICA DO DESENVOLVIMENTO	0	10,658,073	0	10,658,073
404-	COMERCIALIZACAO	220,789	0	0	220,789
	F-INSERCAO NA ECONOMIA MUNDIAL	220,789	0	0	220,789
408-	PROMOCAO DO TURISMO	19,496,320	516,185,989	0	535,682,309
	-MELHORIA DA QUALIDADE DOS PRODUTOS E SERVIÇOS DO TURISMO	0	516,185,989	0	516,185,989
	-RECURSOS TURÍSTICOS DE QUALIDADE EM CABO VERDE	19,496,320	0	0	19,496,320
409-	SISTEMA FINANCEIRO	0	116,000,000	0	116,000,000
	-PROMOCAO DA CAPACITACAO DAS MPMEs E CONSTRUÇÃO DOS CLUSTERS EST	0	116,000,000	0	116,000,000
09-	AGRICULTURA, PECUARIA, PESCA E ABASTECIMENTO	0	916,473,233	0	916,473,233
410-	DESENVOLVIMENTO E EXTENSAO RURAL	0	590,812,647	0	590,812,647
	F-MELHORIA DO AGRO-NEGOCIO E DAS FILEIRAS AGRO-PECUARIAS	0	365,841,474	0	365,841,474
	F-MELHORIA E VALORIZACAO DOS RECURSOS NATURAIS E DESENV. AGRO -	0	224,971,173	0	224,971,173
414-	INDUSTRIA PESQUEIRA	0	325,660,586	0	325,660,586
	-GESTAO DOS RECURSOS HALIEUTICOS PARA UMA PESCA SUSTENTAVEL	0	243,601,608	0	243,601,608
	-GESTAO INTEGRADA DA PESCA ARTESANAL E INDUSTRIAL	0	44,613,140	0	44,613,140
	F-GESTAO INTEGRADA DA QUALIDADE E AGREGACAO DE VALORES DOS PRODU	0	37,445,838	0	37,445,838
16-	CULTURA, LAZER E DESPORTOS	0	20,996,600	0	20,996,600
506-	DIFUSAO CULTURAL	0	20,996,600	0	20,996,600
	F-DESENVOLVIMENTO DA MICROECONOMIA ATRAVES DA CULTURA	0	20,996,600	0	20,996,600
18-	TRABALHO E PROTECAO SOCIAL	0	25,395,540	0	25,395,540
564-	PROMOCAO DO EMPREGO	0	25,395,540	0	25,395,540
	-AMBIENTE ECONOMICO FAVORAVEL A CRIACAO DE EMPREGO	0	25,395,540	0	25,395,540



2226003 002103



I SÉRIE
**BOLETIM
OFICIAL**

Registo legal, nº 2/2001, de 21 de Dezembro de 2001

Endereço Electronico: www.incv.cv



*Av. da Macaronésia, cidade da Praia - Achada Grande Frente, República Cabo Verde
C.P. 113 • Tel. (238) 612145, 4150 • Fax 61 42 09
Email: kioske.incv@incv.cv / incv@incv.cv*

I.N.C.V., S.A. informa que a transmissão de actos sujeitos a publicação na I e II Série do *Boletim Oficial* devem obedecer as normas constantes no artigo 28º e 29º do Decreto-Lei nº 8/2011, de 31 de Janeiro.