

Sexta-feira, 28 de Dezembro de 2007

I Série
Número 47



BOLETIM OFICIAL

S U P L E M E N T O

S U M Á R I O

ASSEMBLEIA NACIONAL:


Lei nº 20/VII/2007:

Aprova o Orçamento do Estado para o ano económico de 2008.

CONSELHO DE MINISTROS:

Decreto-Lei nº 49/2007:

Define as normas e os procedimentos necessários à execução do Orçamento do Estado para o ano de 2008.



ASSEMBLEIA NACIONAL

Lei nº 20/VII/2007

de 28 de Dezembro

Por mandato do Povo, a Assembleia Nacional decreta, nos termos da alínea f) do artigo 174º da Constituição, o seguinte:

CAPÍTULO I

Aprovação do orçamento

Artigo 1º

(Aprovação)

1. É aprovado, pela presente Lei, o Orçamento do Estado para o ano de 2008.

2. Integram o Orçamento do Estado, aprovado pela presente Lei, o articulado da Lei, os mapas orçamentais e os anexos informativos previstos nos artigos 17º, 18º e 19º da Lei de Bases do Orçamento do Estado.

CAPÍTULO II

Disciplina orçamental

Artigo 2º

(Execução orçamental)

1. O Governo, baseado em critérios de economia, eficácia e eficiência, tomará as medidas necessárias à gestão rigorosa e à contenção das despesas públicas, para atingir a redução do défice orçamental e reorientar a despesa pública de forma a permitir uma melhor satisfação das necessidades colectivas.

2. O Governo definirá, através do Decreto-Lei de execução orçamental, normas e procedimentos com vista à gestão rigorosa das despesas públicas.

3. O Governo assegurará o reforço da acção inspectiva e fiscalizadora dos organismos e serviços com competências na área, de forma sistemática e programada, com o objectivo de garantir o rigor na execução orçamental, evitar a má utilização dos recursos públicos e velar pelo cumprimento rigoroso das leis.

Artigo 3º

(Utilização das dotações orçamentais)

1. Ficam cativos 10% do total das verbas orçamentadas nos agrupamentos económicos remunerações variáveis, aquisição de bens e serviços, fornecimentos e serviços externos e despesas de capital.

2. Exceptuam-se do número anterior, as verbas destinadas aos medicamentos, alimentos, serviços de limpeza, higiene e conforto, vigilância e segurança, rendas, alugueres e seguros.

3. O disposto no número 1 aplica-se às verbas orçamentadas para transferências correntes destinadas aos institutos públicos, serviços e fundos autónomos, com excepção das que forem afectas ao sistema nacional de saúde.

4. O Governo, através do respectivo membro responsável pela área das Finanças, face à evolução da execução orçamental que se vier a verificar, decide sobre a desativação das verbas referidas nos números anteriores, bem como sobre os respectivos graus e incidência a nível dos departamentos governamentais.

Artigo 4º

(Suspensão de despesas)

Fica o Governo autorizado a suspender ou condicionar as despesas orçamentais da administração central, dos institutos públicos, serviços e fundos autónomos que revistam a natureza de serviços personalizados ou de fundos públicos, se a situação financeira do país o justificar.

Artigo 5º

(Contenção de despesas com deslocações)

1. As missões ao exterior deverão ser objecto de programação e limitar-se-ão às estritamente essenciais à prossecução do plano anual de actividades de cada departamento.

2. Manter-se-ão em vigor as instruções visando a rentabilização da utilização das representações de Cabo Verde no exterior, nos eventos internacionais em que o País deverá fazer-se representar.

3. As deslocações ao estrangeiro de funcionários e agentes do Estado, incluindo pessoal dirigente, do quadro especial e titulares dos órgãos de direcção dos institutos públicos, fazem-se na classe económica, salvo casos excepcionais, devidamente autorizados.

Artigo 6º

(Contenção de despesas nas Empresas Públicas)

1. O Governo instruirá os seus delegados junto às empresas públicas no sentido da extensão, pelas vias adequadas, das medidas de contenção de despesas, nomeadamente de deslocações, viaturas, combustíveis e comunicações.


2. Às empresas públicas aplica-se o disposto no número 3 do artigo anterior.

Artigo 7º

(Assunção de encargos e dívidas)

1. Nenhum serviço da administração central, qualquer que seja o seu grau de autonomia, poderá assumir encargos para os quais não esteja previamente assegurada a necessária cobertura orçamental em termos anualizados.

2. A não transferência de receitas do Orçamento do Estado cobradas de forma descentralizada, da cobrança de impostos retidos na fonte, bem como das contribuições devidas à Previdência Social, constitui infracção disciplinar grave.



4 350000 001447

Artigo 8º

(Regime duodecimal)

Durante o ano de 2008, fica sujeita, a regime duodecimal, a execução das seguintes despesas:

- a) Remunerações certas e permanentes;
- b) Encargos com a segurança social;
- c) Transferências correntes à Presidência da República, à Assembleia Nacional, à Chefia do Governo, ao Supremo Tribunal de Justiça, à Procuradoria-Geral da República e ao Tribunal de Contas;
- d) Transferências correntes às administrações públicas;
- e) Transferências privadas.

Artigo 9º

(Amortização das dívidas em atraso)

O Governo acordará com os organismos autónomos, incluindo institutos públicos, e as autarquias locais com dívidas em atraso um plano de amortização dessas dívidas, o qual incluirá a possibilidade de retenção das transferências correntes ou de capitais de que sejam beneficiários.

CAPITULO III

Recursos Humanos

Artigo 10º

(Política de recrutamento na Administração Pública)

1. Durante o ano de 2008, ficam congeladas as admissões de funcionários ou agentes da Administração Pública, quer se trate de serviços simples ou serviços e organismos autónomos, bem como a admissão de trabalhadores nos institutos públicos.

2. Sem prejuízo do disposto no número 1, o Conselho de Ministros, precedendo proposta do membro do Governo da área de Finanças e Administração Pública, fundamentada de acordo com critérios previamente definidos, excepcionalmente poderá proceder ao descongelamento da admissão na Administração Pública.

3. O Governo adoptará medidas de facilitação do sistema de mobilidade de pessoal entre departamentos do Estado e destes para os municípios, de forma a rentabilizar o aproveitamento dos recursos humanos já existentes na Administração Pública.

4. Não é permitida a celebração de mais de dois contratos de avença por uma mesma pessoa, singular ou colectiva, no âmbito da Administração Pública, incluindo os serviços autónomos e institutos.

5. Os recrutamentos por mobilidade interna dos funcionários da Administração Pública serão efectuados mediante a transferência da dotação orçamental correspondente ao funcionário, do quadro de origem para o novo quadro, sem acréscimo do orçamento global.

6. Ficam a Presidência da República, a Assembleia Nacional, o Supremo Tribunal de Justiça, a Procuradoria-Geral da República, o Tribunal de Contas, os departamentos governamentais, os Institutos Públicos e as Autarquias Locais obrigados a enviar uma cópia de todas as decisões que alterem a situação jurídica dos recursos humanos, nomeadamente, licenças sem vencimento, transferência, comissão de serviço, exoneração, à Direcção-Geral da Administração Pública para efeitos de actualização da Base de Dados dos Recursos Humanos.

7. Os Institutos Públicos, Fundos e Serviços Autónomos que não prestarem informações ao abrigo do nº 6 não receberão as transferências de duodécimos, enquanto se mantiver o incumprimento.

8. O Ministério das Finanças e da Administração Pública não efectua pagamentos e não assume responsabilidades com a contratação de pessoal pela rubrica “outros serviços e fornecimentos”.

9. A contratação de pessoal ao abrigo do Decreto-lei nº 19/2002, de 19 de Agosto, será assumida pelo Tesouro Público, desde que as receitas da respectiva escola sejam capazes de cobrir na totalidade o pagamento.

10. Durante o ano de 2008, serão realizadas, de forma gradativa e de acordo com a disponibilidade orçamental, as progressões, reclassificações, reenquadramentos e promoções.

11. Fica proibida a criação de quadro privativo de pessoal, durante o ano de 2008.

12. Mensalmente, deverão ser remetidos, pelos serviços competentes, à Direcção Geral da Contabilidade Pública os mapas de assiduidade do respectivo pessoal para efeito de processamento salarial.

13. O não cumprimento do disposto no número 12 constitui infracção disciplinar.

CAPITULO IV

Autarquias locais

Artigo 11º


(Fundo de Financiamento dos Municípios)

O montante do Fundo de Financiamento dos Municípios (FFM) é fixado em 2.208.602.201\$00 (dois mil milhões, duzentos e oito milhões seiscentos e dois mil e duzentos e um escudos) para o ano de 2008, distribuído segundo consta do Mapa XI, anexo à presente Lei.

Artigo 12º

(Transferência de recursos)

É transferido para os municípios o montante de 31.700.000\$00 (trinta e um milhões e setecentos mil escudos) inscrito no orçamento do departamento governamental da área do Trabalho, Família e Solidariedade, no âmbito do processo de descentralização de competências, previsto no artigo 2º do Decreto-Lei nº 24/94, de 11 de Abril.



CAPÍTULO V

Consignação de receitas

Artigo 13º

(Fundo Autónomo de Solidariedade para as Comunidades)

É consignado ao Fundo Autónomo de Solidariedade para as Comunidades o montante de 20.000.000\$ (vinte milhões de escudos) proveniente das receitas consulares.

Artigo 14º

(Fundo de Solidariedade Social)

É consignado ao Fundo de Solidariedade Social o montante de 10.500.000\$00 (dez milhões e quinhentos mil escudos) proveniente das receitas do totoloto, na parte destinada aos assuntos sociais.

CAPÍTULO VI

Sistema Fiscal

Artigo 15º

(Cobrança)

Fica o Governo autorizado a cobrar as contribuições e impostos constantes dos regulamentos e demais legislação tributária, com as subsequentes modificações em diplomas complementares em vigor, de acordo com as alterações previstas na presente Lei.

Artigo 16º

(Imposto Único sobre os Rendimentos – Taxas)

1. A taxa do Imposto Único sobre os Rendimentos – IUR para os contribuintes do método de verificação é de 30%.

2. A taxa do Imposto Único sobre os Rendimentos – IUR para os contribuintes do método de estimativa é de 20%.

3. São tributados por taxa liberatória os seguintes rendimentos e pelas seguintes taxas:

- a) Juros de depósitos a prazo, aplicável a todos os depositantes, com excepção dos depósitos de emigrantes – 20%;
- b) Os restantes rendimentos de aplicação de capitais, com exclusão dos lucros distribuídos sob qualquer forma, incluindo os apurados na liquidação de sociedades e dos organismos de investimentos colectivos – 15%;
- c) Rendimento auferido por não residentes, mesmo que não tenham estabelecimentos estáveis, a incidir sobre o valor de facturação – 20%;
- d) Rendimentos provenientes de ganhos de jogos, lotarias e apostas mútuas – 15%.

4. O disposto no número anterior não libera os contribuintes do método de verificação da obrigação do englobamento para determinação do lucro fiscal.

5. A retenção das taxas referidas no número 3 libera da obrigação de declaração desses rendimentos no modelo 112, salvo se os titulares de rendimentos optarem pelo englobamento, caso em que a retenção terá a natureza de pagamento por conta do imposto devido a final.

6. As taxas do método declarativo a que se refere o artigo 14º do Regulamento do Imposto Único sobre os Rendimentos, aprovado pelo Decreto-Lei n.º 1/96, de 15 de Janeiro, são as seguintes:

| Escalões | Valor | Taxas | |
|----------------------------|---------------|--------|--------|
| | | Normal | Média |
| Até | 385.000\$00 | 15% | 15% |
| De mais de 385.000\$00 até | 810.000\$00 | 20% | 17,62% |
| De mais de 810.000\$00 até | 1.620.000\$00 | 27,5% | 22,56% |
| De mais de 1.620.000\$ até | 2.430.000\$00 | 35% | 26,71% |
| Superior a | 2.430.000\$00 | 45% | |

7. Para efeitos de determinação de taxas, os rendimentos isentos entram no englobamento mas, para efeitos de determinação do rendimento tributável, somente são de considerar os rendimentos tributáveis nos termos do artigo 3º do Regulamento do Imposto Único sobre os Rendimentos.

8. Para efeitos do número anterior, os rendimentos isentos serão imputados proporcionalmente à fracção de rendimento a que corresponder a taxa média e a taxa normal.

9. Para efeitos do disposto no número 7, não são incluídas as ajudas de custo até aos limites fixados pela tabela da Função Pública.

10. Na aplicação das taxas estabelecidas no número 6 deste artigo, deverão observar-se as seguintes regras:

- a) Aos rendimentos compreendidos no primeiro escalão da tabela ou cujo quantitativo coincida com o limite superior de algum dos escalões dessa tabela, aplicar-se-ão a correspondente taxa média;
- b) Quanto aos restantes rendimentos, dividir-se-á o seu quantitativo em duas partes:
 - i. Uma igual ao limite do maior dos escalões que nele couber, à qual se aplicará a taxa média correspondente a esse escalão;
 - ii. Outra igual ao excedente, à qual se aplicará a taxa normal respeitante ao escalão imediatamente superior.

11. A importância das deduções será abatida na parte do rendimento a que corresponder a taxa média, abatendo-se o excedente na parte que corresponder à taxa normal.

12. Nos casos de contribuintes casados, as taxas aplicáveis são as correspondentes à do rendimento global dividido por dois e, o resultado assim obtido, multiplicado por dois, para se apurar a colecta.

13. No método de “splitting” (quociente conjugal) e para efeitos do disposto no número 11, deve ser multiplicada por dois a parte de rendimentos que corresponder à taxa média.

14. Para efeitos de cálculo do imposto único, de acordo com as regras definidas nos números anteriores, será utilizado o impresso modelo 6A, cuja cópia será remetida ao contribuinte pela Repartição de Finanças competente.



Artigo 17º

(Retenções na fonte – Remunerações fixas)

1. Os contribuintes sujeitos ao método de verificação, bem como as entidades isentas, os serviços do Estado, autarquias locais ou seus organismos, ainda que personalizados, e as pessoas colectivas de utilidade pública administrativa e quaisquer outros organismos nacionais e internacionais que paguem ou ponham à disposição rendimentos de prestação de serviços por conta própria e da categoria D deverão, no momento do seu pagamento ou colocação à disposição dos adquirentes, reter o Imposto Único sobre os Rendimentos, de acordo com as normas previstas no artigo 18º e no número 1 do artigo 20º da presente Lei, conforme for o caso.

2. A tabela de retenções na fonte mensal das remunerações fixas é determinada mediante aplicação das fórmulas previstas no artigo 20º desta lei, ou, em sua substituição, nos casos permitidos, por aplicação da tabela prática de retenção mensal, constante da Portaria a ser aprovada pelo membro do Governo responsável pela área das finanças e administração pública.

3. No caso de remunerações fixas relativas a períodos inferiores ao mês, considera-se como remuneração mensal a soma das importâncias atribuídas ou pagas ou colocadas à disposição em cada mês.

4. Para determinação da importância a reter nos termos do número 1, considera-se remuneração mensal o montante pago a título de remuneração fixa, acrescido, salvo disposição em contrário, de quaisquer outras importâncias que tenham a natureza de rendimento do trabalho dependente, tal como vem definido no Regulamento do IUR, pagos ou colocados à disposição do seu titular no mesmo período, ainda que respeitantes a meses anteriores.

5. O montante a reter em cada mês não pode ser superior a 45% do rendimento pago ou colocado à disposição no mesmo período.

6. Se as entidades referidas no número 1 pagarem ou colocarem à disposição rendimentos da categoria A, deverão reter na fonte, mensalmente, em sede do IUR, 10% do valor dos respectivos contratos.

7. Os valores retidos na fonte, em sede do IUR, conforme os números 1 e 6, são havidos como pagamento por conta da colecta a suportar pelo titular dos rendimentos no lançamento do ano seguinte a essa retenção.

8. Os valores retidos na fonte pelos rendimentos sujeitos ao IUR serão entregues nos cofres do Estado, através das guias GP010 ou GP014 directamente no banco, sem necessidade de registo prévio na repartição de finanças, conforme se trate de serviços privados ou públicos, acompanhados de um extracto da folha de salários, até ao décimo quinto dia do mês seguinte ao do pagamento dos rendimentos.

Artigo 18º

(Retenções na fonte – Remunerações não fixas)

1. As taxas de retenção na fonte para os rendimentos provenientes de recibos de pagamento, de prestação de

serviços ou qualquer outro rendimento e de actividades enquadráveis nas profissões liberais referidas no artigo 22º da presente Lei ou equiparadas são as seguintes:

| Remuneração por recibo | Valor | Taxa |
|-----------------------------|-------------|------|
| Até | 5.000\$00 | 10% |
| De mais de 5.000\$00 e até | 50.000\$00 | 15% |
| De mais de 50.000\$00 e até | 100.000\$00 | 20% |
| Superior a | 100.000\$00 | 24% |

2. Enquadram-se no conceito de prestação de serviço as remunerações auferidas, acessoriamente, por funcionários públicos ou não, que desempenhem funções em projectos públicos ou privados.

3. A taxa de retenção na fonte para todas as outras actividades de prestação de serviços não constantes da tabela dos mínimos das profissões liberais ou equiparadas é de 10% sobre o recibo de prestação de serviço, sempre que paga pelos contribuintes sujeitos ao método de verificação, serviços do Estado, autarquias locais e seus serviços, ainda que personalizados, e pelas pessoas colectivas de utilidade pública administrativa e quaisquer outros organismos.

Artigo 19º

(Processamento conjunto das remunerações)

1. São processados, de forma global, conjuntamente com os vencimentos, as remunerações acessórias, nomeadamente as gratificações, as horas extraordinárias, as custas, as participações nos emolumentos, os valores pagos pelos projectos e outros abonos e subsídios permanentes, variáveis ou eventuais.


2. Os respectivos descontos do Imposto Único sobre os Rendimentos, aplicados às situações descritas no número anterior, devem ser processados obedecendo às regras de cálculo previstas no Regulamento do IUR.

3. São consideradas remunerações, e entram para o cálculo da taxa do imposto único, ordenados, salários, vencimentos, pensão de reforma e de aposentação, subsídio de residência, subsídio de refeição, subsídio de férias, subsídio de natal, prémio de produtividade, gratificações, horas extraordinárias, comissões ou prémios, participações em custas e multas, participações nos emolumentos, senhas de presença, abonos para falha e ajudas de custo na parte que exceda os limites fixados por lei e outros subsídios e abonos fixos, variáveis ou eventuais.

4. Nos casos em que o pagamento dessas remunerações acessórias for totalmente impossível fazer-se através do sistema de englobamento com os vencimentos mensais, por serem pagas por várias entidades, aplica-se o regime de retenção na fonte previsto no número 1 do artigo 18º da presente Lei.

5. Para efeito do disposto no número 1 do presente artigo os subsídios de férias e de Natal são sempre objecto de retenção autónoma, pelo que não podem ser adicionados às remunerações dos meses em que são pagos ou postos à disposição para o cálculo do imposto a reter.

6. Quando os subsídios de férias e de Natal forem pagos fraccionadamente, reter-se-á, em cada pagamento, a parte proporcional do imposto calculado nos termos do número anterior para o total daqueles subsídios.



4 350000 001447

Artigo 20º

(Fórmulas de retenção mensal)

1. As fórmulas de retenção mensal são as seguintes:

$$I_R = \frac{(V_m p - ME - \alpha EF)N - PA}{p}$$

a) «*Não casado*»:

I_R é imposto a reter

V_m é o total da remuneração mensal

p é o período correspondente ao numero de vencimentos anual previsto

ME é o valor do Mínimo de Existência estabelecido por Lei

α é a percentagem do valor que se considera para afectar os encargos familiares dos contribuintes

EF Encargos Familiares considerando os valores dos plafonds de cada situação

N é a taxa normal a ser aplicada conforme a tabela em vigor e resultante do valor de $(V_m p - ME - \alpha EF)$

PA é a Parcela a abater calculado nos termos do nº 6 do artigo 16º.

b) «*Casado único titular*»:

$$I_R = \left(\frac{(V_m p - ME - \alpha EF)N - PA}{2p} \right)_2$$

Para este caso N deve ser calculado tendo em conta o valor resultante de:

$$\frac{V_m p - ME - \alpha EF}{2}$$

c) «*Casado dois titulares*»:

$$I_R = \frac{(V_m p - ME - \alpha EF)N - PA}{p}$$

2. A percentagem do beneficio da dedução duodecimal dos encargos familiares é de 15% dos máximos de despesas dedutíveis previstas na lei, não podendo os encargos ultrapassar o máximo de 610.000\$00 (seiscentos e dez mil escudos).

3. Para efeito do disposto nos números anteriores e no artigo 19º, deve a entidade patronal solicitar ao contribuinte, no inicio do exercício de funções, os dados indispensáveis relativos à sua situação pessoal e familiar, ficando este obrigado a comunicar qualquer alteração que se vier a verificar.

4. Nos casos em que o contribuinte não forneça à entidade patronal os dados referidos no número anterior, a retenção deverá ser efectuada de acordo com a tabela aplicável aos contribuintes não casados.

5. Sem prejuízo da aplicação da alínea f) do artigo 12º do Regulamento do IUR, quando sejam pagos ou colocados à disposição do respectivo titular rendimentos, salários em atraso, bem como os devidos em função de actualizações salariais, promoções, reclassificações e outro de idêntica natureza, quando qualquer deles devam ser imputados a anos anteriores, a entidade pagadora deverá proceder à retenção autónoma do IUR, utilizando, para o efeito, as fórmulas constantes no número 1 deste artigo, que serão aplicadas tantas vezes quantos os anos, ou fracção, a que os rendimentos respeitem.

6. Quando os rendimentos a que se refere o número anterior forem pagos ou colocados à disposição do seu titular no ano a que respeitem, o respectivo montante será adicionado às remunerações, havendo-as, do mês ou meses a que devam ser imputadas, recalculando-se o IUR em função daquele somatório e retendo-se apenas a diferença entre o imposto assim calculado e o que eventualmente tenha sido já retido com referência ao mesmo mês.

7. Sempre que se verifique incorrecções nos montantes retidos sobre remunerações do trabalho dependente devidos a erros imputáveis à entidade pagadora, a correcção deve ser efectuada na primeira retenção a que deva proceder-se após a detecção do erro, sem, porém, ultrapassar o último período de retenção anual.

Artigo 21º

(Falta de entrega de retenções na fonte)

1. O Chefe da Repartição de Finanças ao tomar conhecimento de que o valor do imposto retido na fonte não deu entrada nos cofres do Estado, dentro do prazo legalmente estabelecido, deve proceder à liquidação oficiosa do imposto, sem prejuízo da multa cominada ao infractor e dos juros compensatórios a liquidar nos termos do Código Geral Tributário.

2. Tornada a dívida líquida certa e exigível, e não tendo sido efectuada o seu pagamento, deve o Chefe da Repartição de Finanças extrair certidão de relaxe e instaurar o competente processo de execução fiscal.

3. As entidades obrigadas a fazer a retenção na fonte ou a entrega total ou parcial de qualquer outra prestação tributária, se o não fizerem dentro do prazo estabelecido na lei, serão punidas com multa variável entre o valor da prestação em falta e o dobro da mesma, até ao limite máximo estabelecido no artigo 106º do Código Geral Tributário.

Artigo 22º

(Tabela supletiva dos mínimos do IUR)

1. A tabela dos mínimos aplicável aos rendimentos de prestação de serviços e de profissões liberais exercidas por conta própria, de forma independente, é a seguinte:

| Ordem | Profissão Liberal | Rendimentos Mínimos (Contos) | % Despesa dedutíveis |
|-----------|--|------------------------------|----------------------|
| 1 | Engenheiros agrónomos, analistas e silvicultores | | |
| 1.1 | Engenheiros agrónomos | 1.810 | 15 |
| 1.2 | Analistas | 1.810 | 15 |
| 1.3 | Silvicultores ou engenheiros-técnicos agrários | 1.810 | 15 |
| 2 | Arquitectos, engenheiros e técnicos similares | | |
| 2.1 | Arquitectos urbanistas | 2.140 | 20 |
| 2.2 | Engenheiros e engenheiros-técnicos | 2.140 | 20 |
| 2.3 | Desenhadores, topógrafos e construtores civis | 1.680 | 15 |
| 3 | Economistas, contabilistas e outros similares | | |
| 3.1 | Economistas, auditores e consultores | 2.010 | 20 |
| 3.2 | Contabilistas, técnicos de contas e guarda-livros | 1.680 | 15 |
| 3.3 | Técnicos e especialistas em gestão de recursos humanos e organização | 2.010 | 15 |
| 4 | Advogados, Juristas e Solicitadores | | |
| 4.1 | Advogados | 2.010 | 20 |
| 4.2 | Consultores jurídicos ou fiscais | 2.010 | 20 |
| 4.3 | Solicitadores | 900 | 15 |
| 5 | Médicos, Psicólogos e Sociólogos | | |
| 5.1 | Médicos de clínica geral ou estomatologistas | 2.010 | 20 |
| 5.2 | Médicos de especialidade | 2.340 | 20 |
| 5.3 | Médicos veterinários | 1.680 | 15 |
| 5.4 | Psicólogos e sociólogos | 1.510 | 15 |
| 6 | Enfermeiros, parteiras e outros similares | | |
| 6.1 | Enfermeiros, fisioterapeutas e massagistas | 1.680 | 15 |
| 6.2 | Parteiras, dentistas e outros | 900 | 20 |
| 7 | Professores e explicadores de ensino | | |
| 7.1 | Professores e explicadores de ensino superior | 1.340 | 20 |
| 7.2 | Professores e explicadores | 900 | 15 |
| 7.3 | Mestres de desporto ou ofícios | 900 | 15 |
| 8 | Artistas plásticos, actores, compositores, intérpretes musicais, jornalistas e repórteres | | |
| 8.1 | Pintores, escultores, decoradores e outros | 1.120 | 15 |
| 8.2 | Cantores, músicos e artistas de televisão | 900 | 15 |
| 8.3 | Jornalistas e repórteres | 900 | 15 |
| 9 | Técnicos de informática, telecomunicações ou de sistemas de informação | 2.340 | 20 |
| 10 | Outras profissões liberais | | |
| 10.1 | Despachantes oficiais | 2.340 | 20 |
| 10.2 | Comissionistas | 2.340 | 20 |
| 10.3 | Administradores de bens | 1.340 | 15 |
| 10.4 | Dactilógrafos e operadores de informática | 670 | 10 |
| 10.5 | Outros com curso superior, médio ou técnico | 1.340 | 15 |

2. A taxa aplicável sobre os valores da tabela dos mínimos é de 30%.

Artigo 23º

(Início de actividade – empresas)

Relativamente às empresas fiscalmente definidas nos termos do Imposto Único sobre os Rendimentos, a fixação pelo método de estimativa a efectuar no início da actividade servirá de base à liquidação provisória a ser paga no mês de Janeiro do ano seguinte.

Artigo 24º

(Tributação dos subsídios de compensação)

Os subsídios concedidos pelo Estado às Empresas para compensar custos com a produção e/ou fornecimentos de bens e serviços são considerados proveitos tributáveis para efeitos fiscais.

Artigo 25º

(IUR - Títulos do Tesouro)

Para efeitos do IUR, os rendimentos obtidos por títulos do tesouro, que não tenham sido colocados no mercado secundário, serão considerados proveitos tributáveis, devendo constar da declaração de rendimento e apresentados conjuntamente com a escrita.

Artigo 26º

(Títulos de Consolidação e Mobilização Financeiras)

Os rendimentos dos Títulos de Consolidação e Mobilização Financeiras (TCMF) são isentos de quaisquer impostos.

Artigo 27º

(Deduções no IUR)

Serão deduzidos à matéria colectável, para efeitos do IUR, 50% do salário anual pago pelas empresas sujeitas ao método de verificação aos condutores profissionais com idade igual ou inferior a 25 anos.

Artigo 28º

(IUR – Reembolsos)

1. Os contribuintes em dívida resultante do Imposto Único sobre os Rendimentos de anos anteriores em caso algum beneficiarão dos reembolsos enquanto não regularizarem a sua situação.

2. A diferença entre o Imposto Único sobre os Rendimentos devido a final e o que tiver sido entregue nos cofres do Estado, em resultado de retenção na fonte, será liquidada adicionalmente ou restituída até Setembro do ano seguinte.

Artigo 29º

(Alteração ao Regulamento do IUR)

São alteradas as alíneas a) do artigo 12º, a), b) e c) do número 1.1 e b) e c) do número 1.2 do artigo 16º, todos do Regulamento do IUR, aprovado pelo Decreto-Lei nº 1/96, de 15 de Janeiro, que passam a ter a seguinte redacção:

“Artigo 12º

(Rendimentos pessoais)

São isentos do imposto único:

a) Os rendimentos de trabalho dependente no valor anual igual ou inferior a 200.000\$

[...].

Artigo 16º

(Rendimentos de trabalho dependente - deduções e abatimentos)

1. [...]

1.1) Mínimo de existência:

- a) Solteiros, viúvos, divorciados200.000\$00
- b) Casados, único titular250.000\$00
- c) Casados, dois ou mais titulares.....400.000\$00

1.2) Encargos familiares:

[...]

- b) 80% do valor dos recibos de renda de habitação ocupada pelo contribuinte e respectivo agregado familiar com o limite máximo de 240.000\$00(duzentos e quarenta mil escudos);
- c) Os juros e encargos de dívida constituídos para melhoramentos, construção ou aquisição de residência permanente com o máximo de 240.000\$00 (duzentos e quarenta mil escudos);

[...]”.

Artigo 30º

Alteração ao Regulamento do IVA

É alterado o nº 4 do artigo 14º do Regulamento do IVA, aprovado pela Lei nº21/VI/2003, de 14 de Julho, que passa a ter a seguinte redacção:

“Artigo 14º

Outras isenções

[...]

4. As transmissões e importações de cadeiras de rodas e veículos automóveis adaptados para deficientes motores, cuja deficiência seja comprovada por documento médico e mediante parecer técnico da Direcção-Geral de Transportes Rodoviários, aparelhos, artefactos e demais material de prótese ou compensação destinados a substituir, no todo ou em parte, qualquer membro ou órgão do corpo humano ou a tratamento de fracturas e, bem assim, os que se destinam a ser utilizados por invisuais ou a corrigir a audição, desde que prescritos por receita médica”.

Artigo 31º

(Isenção de emolumentos em certidões)

As emissões de certidões ou qualquer outro documento necessários para o cumprimento de obrigações fiscais são gratuitas.

Artigo 32º

(Incentivos às entidades empregadoras que contratam jovens ou desempregados de longa duração)

1. As empresas sujeitas ao método de verificação que contratarem jovens com idade não superior a 30 anos beneficiarão de uma majoração nos custos decorrentes, para efeitos do IUR, nas seguintes proporções:

- a) Se o número líquido de postos de trabalho for inferior ou igual a 5, a majoração é de 30%;
- b) Se o número líquido de postos de trabalho for superior a 5, a majoração é de 50%.

2. Os incentivos previstos aplicam-se apenas a contratos com duração igual ou superior a 1 ano.

3. Os incentivos a que se refere o número 1 são aplicáveis, nos mesmos termos, às empresas sujeitas ao método de verificação que contratarem desempregados de longa duração.

4. Considera-se desempregado de longa duração, aquele que se encontrar na situação de desemprego, devidamente comprovada, por período igual ou superior a 1 ano.

Artigo 33º

(Incentivos à formação de jovens)

1. Para efeitos do imposto único sobre os rendimentos das pessoas colectivas (IUR), os custos realizados pela empresa e correspondentes à formação de jovens com idade não superior a 35 anos são levados a custo em valor correspondente a 150%.

2. A formação referida no número anterior diz respeito à frequência de cursos profissionais, médios ou superiores em estabelecimentos de ensino ou de formação profissional no país e certificados por entidades competentes.

3. Os referidos encargos com a formação dizem respeito a bolsas de estudo ou despesas de inscrição e propinas financiadas pela empresa, devidamente comprovadas por certificados de frequência emitidos pelos estabelecimentos de ensino ou formação aos trabalhadores beneficiários.

Artigo 34º

(Incentivos à contratação de jovens para estágios ou reconversão profissional)

Para efeitos do imposto único sobre os rendimentos das pessoas colectivas (IUR), os encargos com a contratação de jovens com idade inferior a 30 anos para estágio, formação ou reconversão profissional em empresas, com duração mínima de um mês e duração máxima de um ano, são levados a custos em valor correspondente a 150%.


Artigo 35º

(Incentivos à concessão de bolsas de estudo de mérito)

1. Para efeitos do imposto único sobre os rendimentos das pessoas colectivas (IUR), os encargos realizados pela empresa e correspondentes à atribuição, pela mesma, de bolsas de estudo de mérito a jovens estudantes com idade não superior a 20 anos são levados a custo em valor correspondente a 130%.

2. A empresa definirá os critérios de atribuição de bolsas de estudo de mérito, devendo os mesmos serem homologados pelo departamento governamental competente.

3. A atribuição de bolsas de estudo de mérito é feita obrigatoriamente mediante concurso público anunciado antes do início do ano escolar a que a atribuição da bolsa se refere.



Artigo 36º

(Incentivos à contratação de pessoas portadoras de deficiência)

1. As empresas sujeitas ao método de verificação que contratarem trabalhadores portadores de deficiência que reduza a sua capacidade de trabalho, beneficiarão de uma majoração nos custos decorrentes, para efeitos do IUR, nas seguintes proporções:

- a) Se a redução da capacidade de trabalho for igual ou superior a 50% e inferior a 66%, a majoração é de 80%;
- b) Se a redução da capacidade de trabalho for inferior a 50%, a majoração é de 30%.

2. A majoração referida no número anterior será reduzida a metade quando o trabalhador portador de deficiência tenha sido contratado por período inferior a 6 meses.

3. O disposto no número anterior é aplicável aos contratos a tempo parcial, aplicando-se, com as necessárias adaptações, o princípio da proporcionalidade.

4. Para efeitos deste artigo, considera-se deficiente o trabalhador que possua capacidade de trabalho inferior a 80% da capacidade normal exigida a um trabalhador não portador de deficiência numa situação profissional comparável.

Artigo 37º

(Incentivos à produção e importação de areia)

1. É concedida às empresas que tenham por objecto exclusivo a produção e ou a importação de areia, legalmente estabelecidas, isenção de direitos aduaneiros na importação de máquinas, instrumentos e utensílios, incluindo tubagens e material reutilizável contra a propagação de areia pelo ar, bem como os respectivos acessórios e peças separadas, material de carga e de transporte de mercadorias, destinados ao uso exclusivo das suas actividades.

2. No transporte marítimo de areia extraída fora do território nacional:

- a) Não haverá lugar ao pagamento de qualquer taxa portuária para os casos em que a descarga de areia seja realizada fora da área portuária convencional;
- b) Não haverá lugar ao pagamento de qualquer remuneração pelo serviço de pilotagem para os casos em que este serviço não seja solicitado expressamente pela empresa;
- c) Não haverá lugar ao pagamento de qualquer taxa que incida sobre os salários dos marítimos afectos ao navio engajado no transporte de areia, considerando que este funciona em regime «offshore»;
- d) O navio utilizado na operação de transporte de areia fica sujeito às normas internacionalmente aceites para este tipo de actividades;
- e) Fica garantida a liberdade de movimentos dos equipamentos envolvidos no transporte de areia, em observância da legislação nacional e das normas internacionais.

3. Os bens que beneficiarem dos incentivos fiscais de carácter aduaneiro, referidos nos números anteriores, não podem ter destino ou aplicação diferente do invocado para a concessão do benefício, nem ser alienados, dentro do período de 5 anos, a contar da sua importação, sem autorização do Director-Geral das Alfândegas, mediante o pagamento dos direitos e demais imposições, calculados com base no valor aduaneiro reconhecido e aceite na data de alienação.

4. A fraude na obtenção dos incentivos fiscais de carácter aduaneiro, previstos no presente artigo, bem como a utilização dos bens que deles beneficiaram para fins diferentes daqueles para que os mesmos incentivos foram concedidos, constituem descaminho de direitos.

5. Os incentivos referidos neste artigo são concedidos através de contrato de concessão de incentivos, celebrado entre as empresas e o membro do Governo responsável pela área das Finanças.

6. Estão excluídas do âmbito do presente artigo as empresas que se dedicam à extracção de areia no território nacional.

Artigo 38º


(Indústria de transportes marítimos)

1. Ficam isentas de tributação sobre os lucros, durante um período de cinco anos, a contar do início de actividade, as sociedades comerciais pertencentes a cidadãos de nacionalidade cabo-verdiana e as sociedades comerciais participadas em, pelo menos, 25% por pessoas singulares ou colectivas cabo-verdianas que exerçam a indústria de transportes marítimos.

2. Os incentivos fiscais referidos no número anterior estão sujeitos a um processo de reconhecimento prévio, por acto administrativo do membro do Governo responsável pela área das Finanças, após análise, em concreto, dos pressupostos subjectivos e objectivos dos benefícios em causa.

3. Constituem pressupostos subjectivos dos benefícios a que alude o número anterior:

- a) A existência de sociedades comerciais pertencentes a cidadãos de nacionalidade cabo-verdiana ou de sociedades comerciais participadas em, pelo menos, 25% por pessoas singulares ou colectivas nacionais que exerçam a indústria de transportes marítimos;
- b) A iniciativa do interessado consubstanciada em requerimento dirigido especificamente à obtenção do benefício fiscal;
- c) A prova da verificação dos pressupostos de reconhecimento nos termos do presente diploma;
- d) O início de actividade e a existência legal da empresa ou da sociedade comercial referida na alínea a) em momento posterior à entrada em vigor do presente diploma.



4 350000 001447

4. Constituem pressupostos objectivos dos benefícios a que alude o número 2 do presente artigo:

- a) Que os contratos de compra e venda ou de locação financeira, tendo por objecto navios, sejam celebrados por preço não inferior ao preço de mercado;
- b) Que os contratos de afretamento de navios a casco nu sejam celebrados a preços não superiores ao preço de mercado;
- c) Que os preços de afretamento sejam pagos em Cabo Verde ou, quando pagos no exterior, sejam transferidos para Cabo Verde.

Artigo 39º

(Incentivos às empresas de transportes urbanos de passageiros)

1. Ficam isentas de direitos aduaneiros as empresas de transporte urbano de passageiros, na importação de autocarros novos, sem uso, devidamente equipados.

2. A isenção prevista no número anterior depende do despacho do membro do Governo responsável pela área das Finanças, mediante parecer da Direcção Geral dos Transportes Rodoviários.

Artigo 40º

(Incentivos ao investimento na área da saúde)

1. Ficam isentas de direitos aduaneiros, as empresas ou clínicas privadas na importação de equipamentos novos e modernos que venham contribuir para a melhoria da capacidade de resposta em termos de diagnóstico e terapêutica no País e que possam contribuir, efectivamente, para a redução de evacuações de doentes para o estrangeiro.

2. A isenção prevista no número anterior pode ser parcial ou total, dependendo de parecer técnico dos serviços competentes do departamento governamental da área da Saúde e de despacho favorável do membro do Governo responsável pelas Finanças.

Artigo 41º

(Incentivos à indústria farmacêutica)

Fica isenta de direitos aduaneiros, desde que seja realizada por empresas industriais farmacêuticas inscritas no cadastro industrial e nele averbadas, a importação de:

- a) Matérias-primas e subsidiárias, matérias e produtos acabados e semi-acabados para incorporação nos produtos fabricados pela indústria farmacêutica nacional;
- b) Material para embalagem e acondicionamento de produtos fabricados pela indústria farmacêutica nacional.

Artigo 42º

(Incentivos às corporações policiais e de bombeiros)

São isentos de direitos aduaneiros, os materiais de defesa e policiamento, instrução e aquartelamento,

importados pela Polícia Nacional, Polícia Judiciária e Corporações de Bombeiros, destinados ao uso exclusivo das respectivas corporações, nomeadamente:

- a) Armamentos;
- b) Automóveis e motociclos;
- c) Equipamentos de transmissão;
- d) Munições;
- e) Equipamentos destinados à técnica canina.

Artigo 43º

(Incentivos às casas de cultura e de espectáculos)

1. Fica isenta de direitos aduaneiros, a importação de equipamentos destinados às casas de cultura e de espectáculos mediante parecer favorável do departamento governamental responsável pela área da Cultura.

2. A concessão dos benefícios fiscais previstos no número anterior é da competência do Director Geral das Alfândegas.


Artigo 44º

(Incentivos à comunicação social)

1. São isentas de direitos, quando importadas por empresas de comunicação social legalmente estabelecidas, e destinadas, exclusivamente, ao apetrechamento das suas instalações ou para o serviço de reportagem, as seguintes mercadorias:

- a) Viaturas para serviços de reportagens e carros de exterior, aparelhos, mobiliários, máquinas e instrumentos eléctricos ou electrónicos, incluindo equipamentos informáticos, seus acessórios e peças separadas, fios, fichas e cabos;
- b) Ferramentas de uso em electrónica e electricidade;
- c) Antenas, postes e torres de transmissão;
- d) Discos, fitas e cassetes ou quaisquer outros suportes magnéticos, gravados ou não, incluindo os destinados a computadores;
- e) Material de isolamento acústico e aparelhos centrais de ar condicionado para uso exclusivo em estúdio;
- f) Chapas, tintas, reveladores, offset, material fotográfico e de filmagem, incluindo o de laboratório;
- g) Papel para impressão de jornais.

2. As mercadorias referidas no número anterior não podem ter destino ou aplicação diferente do invocado para a concessão do benefício, nem serem alienadas antes de decorrido o prazo de cinco anos, contado a partir da data de desembarço alfandegário, sem autorização do Director-Geral das Alfândegas, mediante o pagamento dos direitos e demais imposições que forem devidos.



4 350000 001447

Artigo 45º

(Incentivos às empresas de telecomunicações e internet)

1. É concedida às empresas que se dedicam à exploração dos serviços de telecomunicações e internet, bem como estabelecimentos de ensino público ou privado e centros de juventude, com exclusão dos cyber cafés e telecentros privados, isenção de direitos na importação dos seguintes bens:

- a) Material e equipamento informático, rádio-telefónico, de telecomunicações e internet, seus acessórios e peças separadas, exclusivamente destinados às suas instalações, incluindo torres, antenas e viaturas especiais, para exploração técnica dos serviços;
- b) Equipamento administrativo, na fase de instalação dos serviços.

2. Para efeitos do disposto neste artigo, os estabelecimentos de ensino e os centros de juventude deverão estar reconhecidos como instituições de utilidade pública pelos membros do Governo responsáveis, respectivamente, pelas áreas da Educação e da Juventude.

Artigo 46º

(Incentivos à produção de energias renováveis)

São isentas de direitos e demais imposições aduaneiras, as importações de equipamento e seus acessórios, em estado novo e modernos, de produção de energias renováveis, nomeadamente painéis solares, geradores eólicos e outros dispositivos de produção de energia baseados na utilização massiva de fontes de energia renovável, e que venham a contribuir para a melhoria da protecção ambiental, para a redução da dependência nacional dos produtos petrolíferos e para o incremento da utilização de fontes renováveis de energia.

Artigo 47º

(Isenção na importação de equipamentos musicais)

1. Ficam isentos de direitos aduaneiros, os equipamentos musicais e seus acessórios, não fabricados no país, quando importados pelas seguintes entidades:

- a) Conjuntos e agrupamentos musicais;
- b) Escolas de música.

2. A concessão dos benefícios previstos no número anterior é da competência do Director-Geral das Alfândegas.

Artigo 48º

(Concessão de isenções aduaneiras)

As isenções aduaneiras previstas na presente lei e demais legislação em vigor não implicam o exercício automático do direito à importação das mercadorias

objecto das isenções, podendo, contudo, a Administração Comercial autorizar, excepcionalmente, aos beneficiários das isenções, a importação directa de mercadorias que não existam no mercado nacional ou não possam ser importadas por operadores licenciados para o efeito.

Artigo 49º

(Aditamento de farinha de trigo à lista de bens isentos com direito a dedução)

É aditada à lista anexa referida no n.º 28 do artigo 9º do Regulamento do IVA a farinha de trigo, constante na classificação pautal 1101.00.00.

CAPITULO VII

Regime especial de aplicação do Imposto sobre o Valor Acrescentado nas transmissões de bens e serviços sujeitos a preços fixados por Autoridade Administrativa

Artigo 50º

Valor tributável nas operações sujeitas a preços fixados administrativamente

1. O valor tributável das transmissões de bens e das prestações de serviços sujeitas a imposto cujos preços são fixados por autoridade administrativa é o valor da contraprestação obtida ou a obter do adquirente, do destinatário ou de um terceiro.

2. Para efeito da aplicação do presente regime considera-se valor tributável, o preço fixado por autoridade administrativa, com exclusão do próprio Imposto sobre o Valor Acrescentado – IVA.

3. Para determinar o valor tributável, o sujeito passivo deve dividir o preço fixado por autoridade administrativa pela unidade mais a taxa do IVA em vigor vezes a percentagem determinada, o que resulta na seguinte fórmula:

Preço final de venda

$(1 + \text{Taxa do IVA em vigor} * \% \text{ determinada})$

Em que: **Preço Final de Venda** = preço fixado por autoridade administrativa.

Percentagem determinada (%) acerto percentual fixado na lei sobre o qual incide a taxa do IVA em vigor.

Artigo 51º

(Transmissões de Combustíveis)

1. Nas transmissões de combustíveis cujo preço é fixado por autoridade administrativa, o imposto sobre o valor acrescentado é liquidado pelas respectivas empresas distribuidoras:

- a) Com base no preço de venda ao público, fixado pela autoridade administrativa, no caso de entregas a revendedores ou distribuidores;
- b) Com base no preço efectivo de venda, no caso de vendas a consumidores directo.



2. Nas transmissões de combustíveis efectuadas pelos distribuidores o imposto é devido e exigível nos termos do artigo 8º do Regulamento do IVA, devendo a factura ou documento equivalente serem passados na forma prevista no artigo 32º do mesmo Regulamento.

3. Nas facturas de venda de gás butano, a taxa do IVA em vigor incide sobre 16,65% do valor tributável.

4. Nas facturas de venda de gasóleo, a taxa do IVA em vigor incide sobre 120% do valor tributável.

5. Nas facturas de venda de gasolina, a taxa do IVA em vigor incide sobre 300% do valor tributável.

6. Nas facturas de venda de petróleo, a taxa do IVA em vigor incide sobre 30% do valor tributável.

7. Nas facturas de venda de fuel-óleo, a taxa do IVA em vigor incide sobre 30% do valor tributável.

Artigo 52º

(Revendedores)

Os revendedores dos bens referidos no artigo anterior não entregarão qualquer imposto ao Estado pela sua transmissão, devendo, contudo, registar separadamente as respectivas aquisições e vendas.

Artigo 53º

Venda à consignação

No caso da entrega de combustíveis à consignação, o imposto sobre o valor acrescentado é devido e exigível na data da leitura dos contadores de bombas, efectuada pelo consignatário pelo menos uma vez por semana, sendo dispensada a elaboração de factura, que será substituída pelo boletim de leitura.

Artigo 54º

(Regularização)

1. Quando os combustíveis referidos no artigo 51º sejam objecto de liquidação do imposto nos termos do n.º 1 do mesmo artigo e forem posteriormente adquiridos por entidades que beneficiem de preços reduzidos, a empresa distribuidora procederá à rectificação do imposto nos termos gerais.

2. Sempre que nas transmissões de combustíveis o imposto for liquidado nos termos do presente capítulo, os revendedores que deduziram o imposto contido no preço devem efectuar a regularização a favor do Estado, nos termos do artigo 65º do Regulamento do IVA, sem prejuízo da penalidade que ao caso couber.

Artigo 55º

(Energia Eléctrica)

1. A transmissão de energia eléctrica cujo preço é fixado por autoridade administrativa está sujeita ao regime especial de aplicação do IVA, conforme o disposto nos números seguintes.

2. O valor tributável nas transmissões de energia eléctrica é o preço fixado por autoridade administrativa, com exclusão do próprio imposto.

3. O Imposto sobre o Valor Acrescentado, à taxa do IVA em vigor, incide sobre 30% do valor constante do número anterior.

Artigo 56º

(Água potável distribuída em rede pública)

1. A tributação em IVA sobre o fornecimento de água potável distribuída através da rede pública cujo preço é fixado por autoridade administrativa, está sujeita ao regime especial, conforme o disposto nos números seguintes.

2. O valor tributável do fornecimento de água potável na rede pública é o preço fixado por autoridade administrativa, com exclusão do próprio imposto.

3. O Imposto sobre o Valor Acrescentado, à taxa do IVA em vigor, incide sobre 20% do valor constante do número anterior.

Artigo 57º

(Telecomunicações)

1. A prestação de serviços de telecomunicações cujo preço é fixado por autoridade administrativa está sujeita ao regime especial, conforme o disposto nos números seguintes.

2. O valor tributável nos serviços prestados cujo preço é fixado através de tarifa de telecomunicações é o preço fixado por autoridade administrativa, com exclusão do próprio imposto.

3. O Imposto sobre o Valor Acrescentado, à taxa do IVA em vigor, incide sobre 60% do valor do número anterior.


Artigo 58º

(Transportes rodoviários de passageiros)

1. A prestação de serviços de transporte rodoviário de passageiros cuja tarifa é fixada por autoridade administrativa está sujeita ao regime especial, conforme o disposto nos números seguintes.

2. O valor tributável na prestação de serviços de transporte rodoviário de passageiros é o preço fixado por autoridade administrativa, com exclusão do próprio imposto.

3. O Imposto sobre o Valor Acrescentado, à taxa do IVA em vigor, incide sobre 15% do valor do número anterior.



Artigo 59º

(Transporte marítimo de mercadorias)

1. A prestação de serviços de transporte marítimo de mercadorias cuja tarifa é fixada por autoridade administrativa está sujeita ao regime especial, conforme o disposto nos números seguintes.

2. O valor tributável na prestação de serviços de transporte marítimo de mercadorias é o preço fixado por autoridade administrativa, com exclusão do próprio imposto.

3. O Imposto sobre o Valor Acrescentado, à taxa do IVA em vigor, incide sobre 15% do valor do número anterior.

Artigo 60º

(Dedução)

1. Nos casos em que a facturação ou o seu registo sejam processados por valores com imposto incluído, os sujeitos passivos que pretendam exercer o direito a dedução nos termos gerais devem utilizar a seguinte fórmula, para expurgar o montante do imposto dedutível:

$$\frac{\text{Preço Final de Venda} * \% \text{ determinada} * \text{taxa do IVA}}{1 + (\text{taxa do IVA} \% * \% \text{ determinada})}$$

2. Quando os combustíveis adquiridos a revendedores originarem direito à dedução nos termos gerais, e a facturação seja processada com imposto incluído, os sujeitos passivos adquirentes, devem utilizar a fórmula prevista no número 1 do presente artigo.

3. Para o exercício de direito à dedução referido no número anterior deve ser passada factura ou documento equivalente pelos revendedores, nos termos do n.º 5 do artigo 32º do Regulamento do IVA, sendo todavia dispensada a referência ao imposto.

4. Nas transmissões de combustíveis, as facturas ou documentos equivalentes emitidos pelos revendedores enquadrados no regime especial de tributação em sede do IVA, conferem aos sujeitos passivos adquirentes do regime normal, o direito a dedução nos termos do presente artigo.

5. O imposto contido no preço de combustíveis não confere aos seus revendedores direito a dedução, o qual, no entanto, se manterá nos termos gerais, relativamente aos investimentos e demais despesas de comercialização.

Artigo 61º

(Facturação)

1. Sem prejuízo da obrigação imposta pelo artigo 32º do Regulamento do IVA, nas transmissões de bens e serviços sujeitos a preços fixados por autoridade pública, o sujeito passivo fornecedor deve fazer menção na factura à taxa efectiva do IVA.

2. A taxa efectiva mencionada no número anterior é igual ao valor do IVA a multiplicar pela percentagem da base determinada.

CAPITULO VIII

Operações activas, regularizações e garantias do Estado

Artigo 62º

(Operações activas)

1. Fica o Governo autorizado, através do membro do Governo responsável pela área das Finanças, a conceder empréstimos de retrocessão resultantes da cooperação financeira e a realizar outras operações de crédito activas, bem como a renegociar as condições contratuais de empréstimos anteriores.

2. Os empréstimos de retrocessão serão concedidos mediante contrato celebrado entre a Direcção Geral do Tesouro e a entidade beneficiária.

3. A amortização dos empréstimos será garantida pelo beneficiário através de uma instituição bancária, que assegurará o pagamento directamente ao Tesouro, nos termos e nas condições estabelecidos nos contratos.

4. Fica o Governo autorizado, através do membro do Governo responsável pela área das Finanças, a adoptar as seguintes medidas gradativas com vista a incentivar a cobrança das dívidas resultantes dos empréstimos de retrocessão concedidos às entidades públicas e privadas:

- a) Renegociar as condições contratuais dos empréstimos concedidos passando-os às instituições de crédito interessadas na sua cobrança, mediante contrapartida a negociar com essas instituições;
- b) Suspender a autorização de importação às empresas em dívida;
- c) Utilizar os instrumentos de penhora, nos termos da legislação fiscal;
- d) Vender os empréstimos concedidos às instituições financeiras, pelo valor que vier a ser acordado.

Artigo 63º

(Aquisição de activos e assunção de passivos)

1. Fica o Governo autorizado a adquirir créditos, bem como a assumir passivos das empresas públicas e das sociedades de capitais públicos objecto de reestruturação e saneamento.

2. Os proveitos extraordinários originados da aplicação do disposto no número anterior ficam isentos de IUR.

Artigo 64º

(Regularizações)

Fica o Governo autorizado, através do membro do Governo responsável pela área das Finanças, a regularizar responsabilidades decorrentes de situações do passado junto das empresas públicas, mistas e privadas e das pessoas colectivas de utilidade pública administrativa.



4 350000 001447

Artigo 65º

(Garantias do Estado)

1. O limite para a concessão de aval e outras garantias do Estado é fixado, em termos de fluxos líquidos anuais, em 3.500.000.000\$00 (três mil e quinhentos milhões de escudos) para operações financeiras internas e externas.

2. Não conta para os limites fixados no número anterior, a concessão de garantias para operações a celebrar no âmbito de processos de renegociação de dívida avalizada, nem as garantias concedidas a empresas públicas no âmbito de contratos celebrados ao abrigo da ajuda alimentar concedida ao país pelos parceiros de desenvolvimento.

CAPÍTULO IX

Necessidades de financiamento

Artigo 66º

(Financiamento do Orçamento do Estado)

1. Para fazer face às necessidades de financiamento decorrentes da execução do orçamento do Estado, fica o Governo autorizado a aumentar o endividamento interno líquido em 248.087.112\$00 (duzentos e quarenta e oito milhões, oitenta e sete mil, cento e doze escudos).

2. Fica o Governo autorizado a aumentar o endividamento externo, através de utilizações e contratação de novos empréstimos.

Artigo 67º

(Dívida Flutuante)

Para satisfação das necessidades transitórias de tesouraria e maior flexibilidade de gestão da emissão de dívida pública fundada, fica o Governo autorizado a emitir dívida flutuante, sendo o montante acumulado de emissões vivas, em cada momento, sujeito ao limite máximo de 6.000.000.000\$00 (seis mil milhões de escudos).

Artigo 68º

(Dívida pública)

Fica o Governo autorizado, através do membro do Governo responsável pela área das Finanças, quando necessário e tendo em vista uma eficiente gestão da dívida pública, a adoptar as seguintes medidas:

- a) Proceder à substituição entre a emissão das modalidades de empréstimos internos;
- b) Proceder à substituição de empréstimos existentes;
- c) Reforçar as dotações orçamentais para a amortização da dívida pública externa, caso haja necessidade;
- d) Decidir o pagamento antecipado, total ou parcial, de empréstimos já contraídos;
- e) Contratar novas operações destinadas a fazer face ao pagamento antecipado ou à transferência das responsabilidades associadas a empréstimos anteriores.

CAPÍTULO X

Disposições finais

Artigo 69º

(Orçamento da Comissão Nacional de Eleições)

1. É inscrita na rubrica “outras despesas correntes” do orçamento do Ministério das Finanças e Administração Pública uma dotação de 53.000.000\$00 (cinquenta e três milhões de escudos) destinada ao financiamento das despesas de funcionamento da Comissão Nacional de Eleições (CNE).

2. No prazo de 30 dias, a contar da data de entrada em vigor da presente lei, a Assembleia Nacional aprovará o Orçamento Privativo da CNE.

Artigo 70º

(Orçamento da Comissão de Recenseamento Eleitoral)

1. É inscrita na rubrica “outras despesas correntes” do Orçamento do Ministério das Finanças e Administração Pública uma dotação de 57.000.000\$00 (cinquenta e sete milhões de escudos) destinada ao financiamento das despesas de funcionamento das Comissões de Recenseamento Eleitoral.

2. No prazo de 30 dias, a contar da data de entrada em vigor da presente lei, a Assembleia Nacional aprovará o orçamento próprio de cada Comissão de Recenseamento Eleitoral.

Artigo 71º

(Fiscalização preventiva do Tribunal de Contas)

Nos termos do disposto no n.º 2 do artigo 13º da Lei n.º 84/IV/93, de 12 de Julho, é fixado em 4.000.000\$00 (quatro milhões de escudos) o montante a partir do qual os contratos de empreitadas de obras públicas e de fornecimento de bens, celebrados pelas autarquias locais e associações de municípios, devem ser remetidos ao Tribunal de Contas para efeitos de fiscalização preventiva.

Artigo 72º

(Entrada em vigor)

A presente Lei entra em vigor a 1 de Janeiro de 2008.

Aprovada em 11 de Dezembro de 2007.

O Presidente da Assembleia Nacional, *Aristides Raimundo Lima*


Promulgada em 28 de Dezembro de 2007

Publique-se.


O Presidente da República, **PEDRO VERONA RODRIGUES PIRES**

Assinada em 28 de Dezembro de 2007


O Presidente da Assembleia Nacional, *Aristides Raimundo Lima*



Mapa I - Receitas do Estado segundo a Classificação Económica




| | Administração Pública Central | | | Investimento | Total Geral |
|---|-------------------------------|-----------------------------|-----------------------|----------------------|-----------------------|
| | Administ. Directa | Fundos e Serviços Autónomos | Total | | |
| Total | 33,273,083,830 | 625,737,079 | 33,898,820,909 | 7,265,252,612 | 41,164,073,521 |
| 01-Receitas Correntes | 30,641,565,848 | 612,747,068 | 31,254,312,916 | 0 | 31,254,312,916 |
| 01.01-Receitas Fiscais | 28,058,567,875 | 0 | 28,058,567,875 | 0 | 28,058,567,875 |
| 01.01.01-Impostos | 27,912,581,865 | 0 | 27,912,581,865 | 0 | 27,912,581,865 |
| 01.01.01.01-Pessoas Singulares | 4,702,986,469 | 0 | 4,702,986,469 | 0 | 4,702,986,469 |
| 01.01.01.02-Pessoas Colectivas | 3,759,219,385 | 0 | 3,759,219,385 | 0 | 3,759,219,385 |
| 01.01.01.02-Iva | 11,359,504,144 | 0 | 11,359,504,144 | 0 | 11,359,504,144 |
| 01.01.01.03.01-Consumo Especial | 1,376,757,947 | 0 | 1,376,757,947 | 0 | 1,376,757,947 |
| 01.01.01.03.02-Taxa Comunitária Cedead | 212,977,196 | 0 | 212,977,196 | 0 | 212,977,196 |
| 01.01.01.03.03-Taxa Ecológica | 227,422,445 | 0 | 227,422,445 | 0 | 227,422,445 |
| 01.01.01.04.01-Direitos De Importação | 5,583,122,779 | 0 | 5,583,122,779 | 0 | 5,583,122,779 |
| 01.01.01.05.01-Estampilhas Fiscais | 0 | 0 | 0 | 0 | 0 |
| 01.01.01.05.02-Selo De Verba | 689,252,097 | 0 | 689,252,097 | 0 | 689,252,097 |
| 01.01.01.05.90-Selos Diversos | 1,339,403 | 0 | 1,339,403 | 0 | 1,339,403 |
| 01.01.02-Outras Receitas Fiscais | 145,986,010 | 0 | 145,986,010 | 0 | 145,986,010 |
| 01.01.02.01-Juros De Mora | 50,004,010 | 0 | 50,004,010 | 0 | 50,004,010 |
| 01.01.02.02-Taxa De Relaxe | 15,000,000 | 0 | 15,000,000 | 0 | 15,000,000 |
| 01.01.02.03-Infracções Fiscais | 40,831,000 | 0 | 40,831,000 | 0 | 40,831,000 |
| 01.01.02.90-Outras Receitas Fiscais | 40,151,000 | 0 | 40,151,000 | 0 | 40,151,000 |
| 01.02-Receitas Não Fiscais | 2,582,997,973 | 612,747,068 | 3,195,745,041 | 0 | 3,195,745,041 |
| 01.02.01-Multas E Outras Penalidades | 85,551,597 | 210,000 | 85,761,597 | 0 | 85,761,597 |
| 01.02.01.01-Juros De Mora | 0 | 210,000 | 210,000 | 0 | 210,000 |
| 01.02.01.03-Infracção Do Código De Estrada | 16,739,500 | 0 | 16,739,500 | 0 | 16,739,500 |
| 01.02.01.90-Outras Multas E Penalidades | 68,812,097 | 0 | 68,812,097 | 0 | 68,812,097 |
| 01.02.02-Taxas E Preços Públicos | 1,573,388,332 | 290,644,205 | 1,864,032,537 | 0 | 1,864,032,537 |
| 01.02.02.01-Serviços De Passaportes | 141,598,301 | 0 | 141,598,301 | 0 | 141,598,301 |
| 01.02.02.01.02-Serviços Agrícolas E Pecuár | 0 | 0 | 0 | 0 | 0 |
| 01.02.02.01.03-Serviços De Sanidade | 0 | 0 | 0 | 0 | 0 |
| 01.02.02.01.04-Serviços Policiais | 174,151 | 0 | 174,151 | 0 | 174,151 |
| 01.02.02.01.05-Serviços De Viação | 50,000,000 | 0 | 50,000,000 | 0 | 50,000,000 |
| 01.02.02.01.06-Serviços De Comércio | 0 | 0 | 0 | 0 | 0 |
| 01.02.02.01.07-Serviços De Exploração De Á | 0 | 77,466,818 | 77,466,818 | 0 | 77,466,818 |
| 01.02.02.01.90-Taxas De Serviços Diversos | 259,104,030 | 0 | 259,104,030 | 0 | 259,104,030 |
| 01.02.02.02.01-Emolumentos De Portos E Cap | 65,000,000 | 0 | 65,000,000 | 0 | 65,000,000 |



Mapa I - Receitas do Estado segundo a Classificação Económica

| | Administração Pública Central | | | Investimento | Total Geral |
|--|-------------------------------|-----------------------------|--------------------|--------------|--------------------|
| | Administ. Directa | Fundos e Serviços Autónomos | Total | | |
| | | | | | |
| (01.02.02.02.02-Judiciais | 208,750,000 | 0 | 208,750,000 | 0 | 208,750,000 |
| 01.02.02.02.03-Registos E Notariais | 600,000,000 | 0 | 600,000,000 | 0 | 600,000,000 |
| 01.02.02.02.04-Judiciais De Contencioso Fi | 1,838,272 | 0 | 1,838,272 | 0 | 1,838,272 |
| 01.02.02.02.05-Custas Judiciais De Contenc | 87,500 | 0 | 87,500 | 0 | 87,500 |
| 01.02.02.02.90-Outros Emolumentos | 50,065,981 | 230,000 | 50,295,981 | 0 | 50,295,981 |
| 01.02.02.03.01-Serviços De Portos E Capita | 16,672,444 | 0 | 16,672,444 | 0 | 16,672,444 |
| 01.02.02.03.02-Serviços De Justiça | 37,242 | 0 | 37,242 | 0 | 37,242 |
| 01.02.02.03.03-Serviços Dos Registos E Not | 0 | 0 | 0 | 0 | 0 |
| 01.02.02.03.04-Serviços Judiciais - Contenc | 49,368 | 0 | 49,368 | 0 | 49,368 |
| 01.02.02.03.05-Custas Judiciais - Contenci | 0 | 0 | 0 | 0 | 0 |
| 01.02.02.03.06-Serviços Aduaneiros E Guard | 148,399,085 | 0 | 148,399,085 | 0 | 148,399,085 |
| 01.02.02.03.08-Serviços De Polícia De Fron | 20,000,000 | 0 | 20,000,000 | 0 | 20,000,000 |
| 01.02.02.03.09-Serviços De Polícia De Orde | 0 | 0 | 0 | 0 | 0 |
| 01.02.02.03.10-Serviços Agrícolas E Pecuár | 0 | 0 | 0 | 0 | 0 |
| 01.02.02.03.90-Serviços Diversos | 11,040,000 | 15,500,000 | 26,540,000 | 0 | 26,540,000 |
| 01.02.02.04.01-Serviços De Vistoria | 483,983 | 0 | 483,983 | 0 | 483,983 |
| 01.02.02.04.02-Serviços De Farmácias | 87,975 | 0 | 87,975 | 0 | 87,975 |
| 01.02.02.04.03-Serviços Médico-Hospitalare | 0 | 165,122,869 | 165,122,869 | 0 | 165,122,869 |
| 01.02.02.04.06-Serviços De Água | 0 | 1,600,000 | 1,600,000 | 0 | 1,600,000 |
| 01.02.02.04.90-Serviços Diversos | 0 | 30,724,518 | 30,724,518 | 0 | 30,724,518 |
| 01.02.03-Rendimentos De Propriedade | 5,904,000 | 9,657,357 | 15,561,357 | 0 | 15,561,357 |
| 01.02.03.03-Rendas Diversas De Concessões | 0 | 0 | 0 | 0 | 0 |
| 01.02.03.05-Rendas De Habitações Do Estad | 0 | 0 | 0 | 0 | 0 |
| 01.02.03.06-Rendas De Edifícios Do Estado | 3,904,000 | 0 | 3,904,000 | 0 | 3,904,000 |
| 01.02.03.07-Rendas Diversas | 0 | 900,000 | 900,000 | 0 | 900,000 |
| 01.02.03.08-Alugueres De Equipamentos | 0 | 1,799,448 | 1,799,448 | 0 | 1,799,448 |
| 01.02.03.09-Alugueres Diversos | 2,000,000 | 6,957,909 | 8,957,909 | 0 | 8,957,909 |
| 01.02.04-Cotização Para Fundo De Previdênci | 151,000,000 | 0 | 151,000,000 | 0 | 151,000,000 |
| 01.02.04.01-Taxa Social Única | 1,000,000 | 0 | 1,000,000 | 0 | 1,000,000 |
| 01.02.04.02-Caixa De Aposentação E Pensõe | 0 | 0 | 0 | 0 | 0 |
| 01.02.04.90-Cotizações Diversas | 150,000,000 | 0 | 150,000,000 | 0 | 150,000,000 |
| 01.02.05-Rendimentos Financeiros | 407,397,802 | 0 | 407,397,802 | 0 | 407,397,802 |
| 01.02.05.01-Juros De Créditos Internos | 58,184 | 0 | 58,184 | 0 | 58,184 |


I SÉRIE — Nº 47 SUP. «B. O.» DA REPÚBLICA DE CABO VERDE — 28 DE DEZEMBRO DE 2007 17



Mapa I - Receitas do Estado segundo a Classificação Económica

| | Administração Pública Central | | | Investimento | Total Geral | |
|--|-------------------------------|-----------------------------|----------------------|----------------------|----------------------|-------|
| | Administ. Directa | Fundos e Serviços Autónomos | | | | Total |
| | | | | | | |
| (01.02.05.03-Participação Nos Lucros Das Em | 251,470,000 | 0 | 0 | 0 | 251,470,000 | |
| 01.02.05.90-Outros Rendimentos | 155,869,618 | 0 | 0 | 0 | 155,869,618 | |
| 01.02.06-Transferências Correntes | 46,410,000 | 108,000,000 | 0 | 0 | 154,410,000 | |
| 01.02.06.01.03-Administração Central | 0 | 0 | 0 | 0 | 0 | |
| 01.02.06.01.90-Outras Transferências | 0 | 108,000,000 | 0 | 0 | 108,000,000 | |
| 01.02.06.02.03-Totoloto Nacional | 46,410,000 | 0 | 0 | 0 | 46,410,000 | |
| 01.02.06.02.90-Outras Transferências | 0 | 0 | 0 | 0 | 0 | |
| 01.02.07-Vendas | 43,403,882 | 14,521,512 | 0 | 0 | 57,925,394 | |
| 01.02.07.01-Mercadorias | 0 | 1,968,948 | 0 | 0 | 1,968,948 | |
| 01.02.07.02-Produtos Acabados E Semi-Acaba | 0 | 7,605,744 | 0 | 0 | 7,605,744 | |
| 01.02.07.03-Publicações E Impressos | 40,403,882 | 800,000 | 0 | 0 | 41,203,882 | |
| 01.02.07.90-Outros | 3,000,000 | 4,146,820 | 0 | 0 | 7,146,820 | |
| 01.02.08-Outras Receitas Correntes | 269,942,360 | 189,713,994 | 0 | 0 | 459,656,354 | |
| 01.02.08.02-Serviços Consulares | 252,000,000 | 0 | 0 | 0 | 252,000,000 | |
| 01.02.08.90-Outras Receitas Correntes | 17,942,360 | 178,710,324 | 0 | 0 | 196,652,684 | |
| 01.02.08.99-Outras Receitas Extraordinária | 0 | 11,003,670 | 0 | 0 | 11,003,670 | |
| 02-Receitas De Capital | 2,631,517,982 | 12,990,011 | 2,644,507,993 | 7,265,252,612 | 9,909,760,605 | |
| 02.01-Imobilizações Financeiras | 0 | 0 | 0 | 0 | 0 | |
| 02.01.01-Privatizações | 0 | 0 | 0 | 0 | 0 | |
| 02.02-Imobilizações Corpóreas | 2,584,553,130 | 390,000 | 2,584,943,130 | 0 | 2,584,943,130 | |
| 02.02.01-Terrenos | 1,966,053,130 | 0 | 1,966,053,130 | 0 | 1,966,053,130 | |
| 02.02.02-Habitaações | 0 | 0 | 0 | 0 | 0 | |
| 02.02.03-Edifícios | 398,000,000 | 0 | 398,000,000 | 0 | 398,000,000 | |
| 02.02.04-Maquinaria E Equipamentos | 220,500,000 | 150,000 | 220,650,000 | 0 | 220,650,000 | |
| 02.02.90-Outras Imobilizações | 0 | 240,000 | 240,000 | 0 | 240,000 | |
| 02.04-Transferências De Capital | 0 | 12,600,011 | 12,600,011 | 7,265,252,612 | 7,277,852,623 | |
| 02.04.01-Administrações Públicas | 0 | 8,000,004 | 8,000,004 | 0 | 8,000,004 | |
| 02.04.01.90-Outras Transferências | 0 | 8,000,004 | 8,000,004 | 0 | 8,000,004 | |
| 02.04.03-Exterior | 0 | 0 | 0 | 7,265,252,612 | 7,265,252,612 | |
| 02.04.03.01 - Ajuda Alimentar | 0 | 0 | 0 | 214,500,000 | 214,500,000 | |
| 02.04.03.90 - Donativos | 0 | 0 | 0 | 7,050,752,612 | 7,050,752,612 | |
| 02.04.03.90-Outras Transferências | 0 | 0 | 0 | 0 | 0 | |
| 02.04.90-Outras Transferências | 0 | 4,600,007 | 4,600,007 | 0 | 4,600,007 | |
| 02.90-Outras Receitas De Capital | 46,964,852 | 0 | 46,964,852 | 0 | 46,964,852 | |
| 02.90-Outras Receitas De Capital | 46,964,852 | 0 | 46,964,852 | 0 | 46,964,852 | |


Mapa II - Despesas de Funcionamento Segundo as Classificações Económica e Organica



| | Presidência Da República | Assembleia Nacional | Supremo Tribunal De Justiça | Procuradoria Geral Da República | Tribunal De Contas | Chefia do Governo |
|--|--------------------------|---------------------|-----------------------------|---------------------------------|--------------------|--------------------|
| Total | 120,914,143 | 607,527,565 | 43,718,893 | 28,375,968 | 74,193,867 | 406,469,826 |
| 03-Despesas Correntes | 112,064,143 | 531,187,565 | 43,718,893 | 28,375,968 | 73,550,507 | 402,469,826 |
| 03.01-Despesa Com Pessoal | 43,384,143 | 305,376,726 | 31,906,293 | 17,691,968 | 59,847,367 | 116,799,978 |
| 03.01.01-Remunerações Certas | 35,930,520 | 276,174,774 | 18,653,364 | 16,770,368 | 53,500,567 | 106,695,171 |
| 03.01.01.02-Pessoal Do Quadro | 11,423,940 | 81,618,258 | 18,206,124 | 16,078,368 | 43,423,908 | 41,519,101 |
| 03.01.01.04-Gratificações Perman | 1,124,064 | 90,000 | 0 | 0 | 202,872 | 0 |
| 03.01.01.06-Despesas De Represen | 612,000 | 1,428,000 | 346,800 | 692,000 | 346,800 | 1,055,700 |
| 03.01.01.03-Pessoal Contratado | 0 | 21,277,692 | 0 | 0 | 0 | 11,188,609 |
| 03.01.01.01-Pessoal Do Quadro Es | 21,952,092 | 155,827,644 | 0 | 0 | 1,014,408 | 46,619,220 |
| 03.01.01.05-Subsídios Permanente | 818,424 | 15,933,180 | 100,440 | 0 | 8,512,579 | 6,312,541 |
| 03.01.02-Remunerações Variáveis | 1,040,752 | 7,742,015 | 1,180,000 | 864,000 | 567,152 | 1,510,000 |
| 03.01.02.03-Alimentação E Alojaj. | 0 | 3,000,000 | 0 | 0 | 0 | 750,000 |
| 03.01.02.04-Subsídio De Instalaç. | 0 | 500,000 | 0 | 0 | 0 | 0 |
| 03.01.02.90-Remunerações Diversa | 0 | 500,000 | 0 | 0 | 0 | 0 |
| 03.01.02.02-Horas Extraordinária | 940,752 | 3,712,015 | 100,000 | 0 | 567,152 | 760,000 |
| 03.01.02.01-Gratificações Eventu | 100,000 | 30,000 | 1,080,000 | 864,000 | 0 | 0 |
| 03.01.03-Segurança Social | 205,600 | 12,513,600 | 1,647,773 | 57,600 | 2,071,325 | 2,346,611 |
| 03.01.03.03-Contribuições Para A | 0 | 6,000,000 | 1,563,773 | 0 | 1,977,725 | 2,099,411 |
| 03.01.03.90-Encargos Diversos | 0 | 0 | 0 | 0 | 0 | 0 |
| 03.01.03.04-Seguros Acidentes Tr | 0 | 0 | 0 | 0 | 0 | 0 |
| 03.01.03.01-Encargos Com A Saúd | 100,000 | 6,000,000 | 0 | 0 | 0 | 0 |
| 03.01.03.02-Abono De Família | 105,600 | 513,600 | 84,000 | 57,600 | 93,600 | 247,200 |
| 03.01.04-Dotação Provisional | 6,207,271 | 8,946,337 | 10,425,156 | 0 | 3,556,692 | 6,248,196 |
| 03.01.04.06-Promoções | 0 | 1,170,342 | 0 | 0 | 0 | 0 |
| 03.01.04.02-Recrutamentos E Nome | 6,170,928 | 2,925,972 | 10,425,156 | 0 | 1,703,970 | 6,248,196 |
| 03.01.04.05-Reingressos | 0 | 0 | 0 | 0 | 1,852,722 | 0 |
| 03.01.04.01-Aumento Salarial | 0 | 3,567,747 | 0 | 0 | 0 | 0 |
| 03.01.04.03-Progressões | 0 | 1,064,284 | 0 | 0 | 0 | 0 |
| 03.01.04.04-Reclassificações | 0 | 217,992 | 0 | 0 | 0 | 0 |
| 03.01.04.90-Outras Dotações | 36,343 | 0 | 0 | 0 | 0 | 0 |
| 03.01.90-Outras Despesas Com Pers | 0 | 0 | 0 | 0 | 151,631 | 0 |
| 03.02-Aquisição De Bens E | 0 | 4,959,130 | 0 | 0 | 80,000 | 1,902,000 |


I SÉRIE — Nº 47 SUP. «B. O.» DA REPÚBLICA DE CABO VERDE — 28 DE DEZEMBRO DE 2007 19

Mapa II - Despesas de Funcionamento Segundo as Classificações Económica e Organica




| | Presidência Da República | Assembleia Nacional | Supremo Tribunal De Justiça | Procuradoria Geral Da República | Tribunal De Contas | Chefia do Governo |
|---|--------------------------|---------------------|-----------------------------|---------------------------------|--------------------|-------------------|
| 03.02.01-Mercadorias | 0 | 0 | 0 | 0 | 0 | 0 |
| 03.02.02-Matérias Primas | 0 | 0 | 0 | 0 | 0 | 0 |
| 03.02.03-Produtos E Pequenos Equi | 0 | 4,959,130 | 0 | 0 | 80,000 | 1,902,000 |
| 03.02.03.01-Medicamentos | 0 | 0 | 0 | 0 | 0 | 1,500,000 |
| 03.02.03.90-Produtos Diversos | 0 | 0 | 0 | 0 | 40,000 | 100,000 |
| 03.02.03.03-Roupa E Calçado | 0 | 1,459,130 | 0 | 0 | 40,000 | 0 |
| 03.02.03.04-Pequenos Equipamento | 0 | 3,500,000 | 0 | 0 | 0 | 302,000 |
| 03.02.03.02-Produtos Alimentares | 0 | 0 | 0 | 0 | 0 | 0 |
| 03.02.04-Outros Aprovisionamento | 0 | 0 | 0 | 0 | 0 | 0 |
| 03.02.05-Material Militar De Defe | 0 | 0 | 0 | 0 | 0 | 0 |
| 03.02.05.01-Construções Militare | 0 | 0 | 0 | 0 | 0 | 0 |
| 03.02.05.02-Munições E Explosivo | 0 | 0 | 0 | 0 | 0 | 0 |
| 03.02.05.90-Material Diverso | 0 | 0 | 0 | 0 | 0 | 0 |
| 03.02.90-Trabalhos Realizados Por | 0 | 0 | 0 | 0 | 0 | 0 |
| 03.03-Fornecimentos E Serviços | 63,180,000 | 195,368,309 | 9,912,600 | 10,684,000 | 13,243,140 | 134,821,208 |
| 03.03.01-Água | 1,500,000 | 11,000,000 | 0 | 80,000 | 324,000 | 2,091,968 |
| 03.03.02-Electricidade | 3,100,000 | 15,000,000 | 0 | 800,000 | 420,000 | 4,622,557 |
| 03.03.03-Combustíveis E Lubrificac | 4,500,000 | 13,750,000 | 1,295,600 | 1,150,000 | 480,000 | 7,325,000 |
| 03.03.04-Conservação E Manutençã | 4,000,000 | 4,500,000 | 250,000 | 900,000 | 400,000 | 2,502,984 |
| 03.03.05-Equipamentos De Desgaste | 360,000 | 1,500,000 | 350,000 | 550,000 | 0 | 190,000 |
| 03.03.06-Consumo De Secretaria | 1,280,000 | 8,000,000 | 800,000 | 600,000 | 375,000 | 6,348,042 |
| 03.03.07-Rendas E Alugueres | 1,500,000 | 3,000,000 | 864,000 | 0 | 4,260,000 | 6,680,000 |
| 03.03.08-Representação | 8,000,000 | 2,000,000 | 400,000 | 800,000 | 775,500 | 7,847,846 |
| 03.03.09-Comunicações | 3,500,000 | 35,056,545 | 1,210,000 | 600,000 | 660,000 | 11,064,000 |
| 03.03.10-Seguros | 500,000 | 6,770,732 | 523,000 | 600,000 | 106,140 | 467,000 |
| 03.03.11-Vigilância E Segurança | 2,200,000 | 6,161,700 | 0 | 144,000 | 0 | 5,106,000 |
| 03.03.12-Assistência Técnica | 1,000,000 | 250,000 | 0 | 0 | 0 | 1,200,000 |
| 03.03.12.02-Ass. Tec. - Não Resi | 0 | 0 | 0 | 0 | 0 | 0 |
| 03.03.12.01-Ass. Tec. - Resident | 1,000,000 | 250,000 | 0 | 0 | 0 | 1,200,000 |
| 03.03.13-Deslocações E Estadias | 24,000,000 | 61,000,000 | 2,800,000 | 3,300,000 | 4,000,000 | 30,692,000 |
| 03.03.14-Limpeza, Higiéne E Confo | 1,870,000 | 11,540,000 | 360,000 | 360,000 | 875,000 | 4,187,583 |
| 03.03.15-Formação | 350,000 | 4,000,000 | 0 | 0 | 0 | 2,220,000 |
| 03.03.90-Outros Fornecimentos | 5,520,000 | 11,839,332 | 1,060,000 | 800,000 | 567,500 | 42,276,228 |

Mapa II - Despesas de Funcionamento Segundo as Classificações Económica e Organica



| | Presidência Da República | Assembleia Nacional | Supremo Tribunal De Justiça | Procuradoria Geral Da República | Tribunal De Contas | Chefia do Governo |
|---|--------------------------|---------------------|-----------------------------|---------------------------------|--------------------|-------------------|
| 03.04-Encargos Da Dívida | 0 | 0 | 0 | 0 | 0 | 0 |
| 03.04.01-Juros Da Dívida Interna | 0 | 0 | 0 | 0 | 0 | 0 |
| 03.04.02-Juros Da Dívida Externa | 0 | 0 | 0 | 0 | 0 | 0 |
| 03.04.90-Outros Encargos | 0 | 0 | 0 | 0 | 0 | 0 |
| 03.05-Transferências Correntes | 5,500,000 | 20,845,000 | 1,900,000 | 0 | 380,000 | 147,446,640 |
| 03.05.01-Administrações Públicas | 500,000 | 17,000,000 | 0 | 0 | 0 | 111,588,000 |
| 03.05.01.90-Outras Transferência | 500,000 | 17,000,000 | 0 | 0 | 0 | 111,588,000 |
| 03.05.01.02-Municipios | 0 | 0 | 0 | 0 | 0 | 0 |
| 03.05.01.01-Fundos E Serviços Au | 0 | 0 | 0 | 0 | 0 | 0 |
| 03.05.01.03-Embaixadas E Serviço | 0 | 0 | 0 | 0 | 0 | 0 |
| 03.05.02-Administrações Privadas | 5,000,000 | 0 | 0 | 0 | 0 | 32,412,000 |
| 03.05.02.90-Outras Transferência | 5,000,000 | 0 | 0 | 0 | 0 | 31,736,000 |
| 03.05.02.01-Partidos Políticos | 0 | 0 | 0 | 0 | 0 | 0 |
| 03.05.02.02-Organismos Não-Gover | 0 | 0 | 0 | 0 | 0 | 676,000 |
| 03.05.03-Famílias | 0 | 0 | 0 | 0 | 0 | 3,446,640 |
| 03.05.03.01.02-Pensões De Sobrev | 0 | 0 | 0 | 0 | 0 | 0 |
| 03.05.03.90-Outras Transferência | 0 | 0 | 0 | 0 | 0 | 0 |
| 03.05.03.03-Evacuação De Doente | 0 | 0 | 0 | 0 | 0 | 0 |
| 03.05.03.01.90-Pensões De Ex_Pre | 0 | 0 | 0 | 0 | 0 | 3,446,640 |
| 03.05.03.01.04-Pensões De Reserv | 0 | 0 | 0 | 0 | 0 | 0 |
| 03.05.03.01.01-Pensões De Aposen | 0 | 0 | 0 | 0 | 0 | 0 |
| 03.05.03.01.03-Pensões De Regime | 0 | 0 | 0 | 0 | 0 | 0 |
| 03.05.03.02-Bolsas De Estudo | 0 | 0 | 0 | 0 | 0 | 0 |
| 03.05.04-Exterior | 0 | 3,845,000 | 1,900,000 | 0 | 380,000 | 0 |
| 03.05.04.01-Quotas A Organismos | 0 | 3,245,000 | 1,900,000 | 0 | 380,000 | 0 |
| 03.05.04.02-Outras Transferência | 0 | 600,000 | 0 | 0 | 0 | 0 |
| 03.06-Subsídios | 0 | 0 | 0 | 0 | 0 | 0 |
| 03.06.01-Empresas Públicas | 0 | 0 | 0 | 0 | 0 | 0 |
| 03.06.02-Empresas Privadas | 0 | 0 | 0 | 0 | 0 | 0 |
| 03.06.90-Subsídios Diversos | 0 | 0 | 0 | 0 | 0 | 0 |
| 03.07-Outras Despesas Correntes | 0 | 4,638,400 | 0 | 0 | 0 | 1,500,000 |
| 03.07.01-Restituições | 0 | 0 | 0 | 0 | 0 | 0 |

Mapa II - Despesas de Funcionamento Segundo as Classificações Económica e Organica



| | Presidência Da República | Assembleia Nacional | Supremo Tribunal De Justiça | Procuradoria Geral Da República | Tribunal De Contas | Chefia do Governo |
|-----------------------------------|--------------------------|---------------------|-----------------------------|---------------------------------|--------------------|-------------------|
| 03.07.02-Impostos E Taxas | 0 | 0 | 0 | 0 | 0 | 0 |
| 03.07.03-Indemnizações | 0 | 0 | 0 | 0 | 0 | 0 |
| 03.07.88-Dotação Provisional | 0 | 0 | 0 | 0 | 0 | 0 |
| 03.07.89-Despesas Extraordinária | 0 | 0 | 0 | 0 | 0 | 0 |
| 03.07.90-Outras Despesas Corrente | 0 | 4,638,400 | 0 | 0 | 0 | 1,500,000 |
| 04-Despesas De Capital | 8,850,000 | 76,340,000 | 0 | 0 | 643,360 | 4,000,000 |
| 04.01-Imobilizações Corpóreas | 8,850,000 | 76,340,000 | 0 | 0 | 643,360 | 4,000,000 |
| 04.01.01-Terrenos E Recursos Natu | 0 | 0 | 0 | 0 | 0 | 0 |
| 04.01.02-Rede De Infraestruturas | 0 | 0 | 0 | 0 | 0 | 0 |
| 04.01.03-Habitaações | 0 | 1,000,000 | 0 | 0 | 0 | 0 |
| 04.01.04-Edifícios | 2,000,000 | 22,340,000 | 0 | 0 | 0 | 0 |
| 04.01.05-Maquinaria E Equipamento | 0 | 9,500,000 | 0 | 0 | 320,000 | 0 |
| 04.01.06-Ferramentas E Utensílio | 150,000 | 0 | 0 | 0 | 0 | 0 |
| 04.01.07-Equipamentos De Carga E | 4,500,000 | 36,000,000 | 0 | 0 | 0 | 4,000,000 |
| 04.01.08-Equipamentos Administrat | 2,200,000 | 2,500,000 | 0 | 0 | 323,360 | 0 |
| 04.01.90-Outras Imobilizações Cor | 0 | 5,000,000 | 0 | 0 | 0 | 0 |
| 04.02-Imobilizações Incorpóreas | 0 | 0 | 0 | 0 | 0 | 0 |
| 04.02.01-Patentes, Marcas E Licen | 0 | 0 | 0 | 0 | 0 | 0 |
| 04.02.02-Estudos, Investigação E | 0 | 0 | 0 | 0 | 0 | 0 |
| 04.02.90-Outras Imobilizações Inc | 0 | 0 | 0 | 0 | 0 | 0 |
| 04.03-Transferências De Capital | 0 | 0 | 0 | 0 | 0 | 0 |
| 04.03.01-Administrações Públicas | 0 | 0 | 0 | 0 | 0 | 0 |
| 04.03.01.02-Municípios | 0 | 0 | 0 | 0 | 0 | 0 |
| 04.03.01.90-Outras Transferência | 0 | 0 | 0 | 0 | 0 | 0 |
| 04.03.01.01-Fundos E Serviços Au | 0 | 0 | 0 | 0 | 0 | 0 |
| 04.03.02-Administrações Privadas | 0 | 0 | 0 | 0 | 0 | 0 |
| 04.03.02.01-Organizações Não-Gov. | 0 | 0 | 0 | 0 | 0 | 0 |
| 04.03.02.90-Outras Transferência | 0 | 0 | 0 | 0 | 0 | 0 |
| 04.03.90-Outras Transferências De | 0 | 0 | 0 | 0 | 0 | 0 |
| 04.04-Outras Despesas De Capital | 0 | 0 | 0 | 0 | 0 | 0 |
| 04.04.01-Impostos E Taxas | 0 | 0 | 0 | 0 | 0 | 0 |
| 04.04.88-Dotação Provisional | 0 | 0 | 0 | 0 | 0 | 0 |
| 04.04.90-Outras Despesas | 0 | 0 | 0 | 0 | 0 | 0 |

Mapa II - Despesas de Funcionamento Segundo as Classificações Económica e Organica

| | Ministério Das Infraestruturas Transportes E Mar | Ministério Da Saúde | Ministério Da Defesa Nacional | Ministério Dos Negócios Estrangeiros, Cooperação e Comunidades | Ministério Da Administração Interna | Ministério Das Finanças e Administração Pública | Ministério Da Justiça |
|-----------------------------------|--|----------------------|-------------------------------|--|-------------------------------------|---|-----------------------|
| Total | 109,786,944 | 1,733,753,652 | 31,479,174 | 767,954,725 | 147,133,236 | 12,167,949,346 | 522,999,264 |
| 03-Despesas Correntes | 109,786,944 | 1,733,753,652 | 31,479,174 | 767,954,725 | 147,133,236 | 12,139,449,346 | 522,999,264 |
| 03.01-Despesa Com Pessoal | 68,177,257 | 1,361,554,984 | 13,444,812 | 401,130,692 | 66,844,255 | 1,021,775,900 | 395,064,595 |
| 03.01-Despesa Com Pessoal | 0 | 0 | 0 | 0 | 0 | 0 | 0 |
| 03.01.01-Remunerações Certas | 54,923,888 | 942,532,701 | 13,303,212 | 350,517,263 | 52,201,051 | 484,978,347 | 360,594,984 |
| 03.01.01.04-Gratificações Perman | 44,177 | 26,605,484 | 0 | 0 | 7,113,571 | 964,840 | 0 |
| 03.01.01.02-Pessoal Do Quadro | 40,997,492 | 823,484,777 | 5,281,488 | 109,526,625 | 22,097,543 | 412,794,057 | 346,771,644 |
| 03.01.01.06-Despesas De Represen | 260,100 | 260,100 | 260,100 | 509,949 | 260,100 | 749,700 | 260,100 |
| 03.01.01.03-Pessoal Contratado | 6,720,971 | 84,059,824 | 1,293,432 | 2,323,005 | 11,694,709 | 35,875,032 | 4,744,140 |
| 03.01.01.01-Pessoal Do Quadro Es | 6,627,312 | 7,151,844 | 6,024,648 | 16,782,123 | 9,565,308 | 27,942,024 | 8,444,820 |
| 03.01.01.05-Subsídios Permanente | 273,836 | 970,672 | 443,544 | 221,375,561 | 1,469,820 | 6,652,694 | 374,280 |
| 03.01.02-Remunerações Variáveis | 2,692,095 | 319,271,733 | 120,000 | 7,016,000 | 2,332,674 | 90,058,956 | 290,000 |
| 03.01.02.03-Alimentação E Alojjam | 0 | 65,961,040 | 0 | 0 | 0 | 0 | 0 |
| 03.01.02.04-Subsídio De Instalaç | 0 | 500,000 | 0 | 6,600,000 | 0 | 580,000 | 200,000 |
| 03.01.02.90-Remunerações Diversa | 0 | 432,000 | 0 | 0 | 0 | 420,000 | 0 |
| 03.01.02.02-Horas Extraordinária | 740,703 | 666,000 | 120,000 | 416,000 | 466,674 | 1,241,124 | 90,000 |
| 03.01.02.01-Gratificações Eventu | 1,951,392 | 251,712,693 | 0 | 0 | 1,866,000 | 87,817,832 | 0 |
| 03.01.03-Segurança Social | 1,497,094 | 64,865,217 | 21,600 | 469,101 | 2,352,756 | 112,397,287 | 6,200,831 |
| 03.01.03.03-Contribuições Para A | 1,043,662 | 7,860,697 | 0 | 262,701 | 1,877,174 | 110,718,487 | 4,196,819 |
| 03.01.03.90-Encargos Diversos | 0 | 0 | 0 | 0 | 0 | 0 | 0 |
| 03.01.03.04-Seguros Acidentes Tr | 0 | 0 | 0 | 0 | 198,382 | 0 | 0 |
| 03.01.03.01-Encargos Com A Saúd | 60,000 | 54,006,920 | 0 | 0 | 0 | 0 | 0 |
| 03.01.03.02-Abono De Família | 393,432 | 2,997,600 | 21,600 | 206,400 | 277,200 | 1,678,800 | 2,004,012 |
| 03.01.04-Dotação Provisional | 9,064,180 | 34,885,333 | 0 | 41,208,328 | 9,957,774 | 229,912,206 | 27,978,780 |
| 03.01.04.06-Promoções | 0 | 0 | 0 | 0 | 0 | 0 | 0 |
| 03.01.04.02-Recrutamentos E Nome | 6,957,748 | 0 | 0 | 7,000,000 | 5,701,078 | 12,162,840 | 27,978,780 |
| 03.01.04.05-Regressos | 2,106,432 | 4,959,117 | 0 | 4,208,328 | 4,256,696 | 8,749,366 | 0 |
| 03.01.04.01-Aumento Salarial | 0 | 0 | 0 | 0 | 0 | 209,000,000 | 0 |
| 03.01.04.03-Progressões | 0 | 0 | 0 | 0 | 0 | 0 | 0 |
| 03.01.04.04-Reclassificações | 0 | 0 | 0 | 0 | 0 | 0 | 0 |
| 03.01.04.90-Outras Dotações | 0 | 29,926,216 | 0 | 30,000,000 | 0 | 0 | 0 |
| 03.01.90-Outras Despesas Com Pers | 0 | 0 | 0 | 1,920,000 | 0 | 104,429,104 | 0 |

Mapa II - Despesas de Funcionamento Segundo as Classificações Económica e Orgânica


| | Ministério Das Infraestruturas Transportes E Mar | Ministério Da Saúde | Ministério Da Defesa Nacional | Ministério Dos Negócios Estrangeiros, Cooperação e Comunidades | Ministério Da Administração Interna | Ministério Das Finanças e Administração Pública | Ministério Da Justiça |
|--|--|---------------------|-------------------------------|--|-------------------------------------|---|-----------------------|
| 03.02-Aquisição De Bens E | 0 | 135,090,040 | 300,000 | 0 | 400,000 | 2,029,000 | 52,500,000 |
| <i>03.02-Aquisição De Bens E Serviço</i> | <i>0</i> | <i>0</i> | <i>0</i> | <i>0</i> | <i>0</i> | <i>0</i> | <i>0</i> |
| <i>03.02.01-Mercadorias</i> | <i>0</i> | <i>0</i> | <i>0</i> | <i>0</i> | <i>0</i> | <i>0</i> | <i>0</i> |
| <i>03.02.02-Matérias Primas</i> | <i>0</i> | <i>0</i> | <i>0</i> | <i>0</i> | <i>0</i> | <i>0</i> | <i>0</i> |
| <i>03.02.03-Produtos E Pequenos Equi</i> | <i>0</i> | <i>135,090,040</i> | <i>300,000</i> | <i>0</i> | <i>400,000</i> | <i>1,490,000</i> | <i>51,000,000</i> |
| <i>03.02.03.01-Medicamentos</i> | <i>0</i> | <i>104,600,000</i> | <i>0</i> | <i>0</i> | <i>0</i> | <i>0</i> | <i>1,000,000</i> |
| <i>03.02.03.90-Produtos Diversos</i> | <i>0</i> | <i>3,729,540</i> | <i>300,000</i> | <i>0</i> | <i>0</i> | <i>1,390,000</i> | <i>0</i> |
| <i>03.02.03.03-Roupa E Calçado</i> | <i>0</i> | <i>8,090,600</i> | <i>0</i> | <i>0</i> | <i>400,000</i> | <i>0</i> | <i>0</i> |
| <i>03.02.03.04-Pequenos Equipamento</i> | <i>0</i> | <i>12,365,000</i> | <i>0</i> | <i>0</i> | <i>0</i> | <i>100,000</i> | <i>0</i> |
| <i>03.02.03.02-Produtos Alimentares</i> | <i>0</i> | <i>6,304,900</i> | <i>0</i> | <i>0</i> | <i>0</i> | <i>0</i> | <i>50,000,000</i> |
| 03.02.04-Outros Aproveitamento | 0 | 0 | 0 | 0 | 0 | 389,000 | 0 |
| 03.02.05-Material Militar De Defe | 0 | 0 | 0 | 0 | 0 | 0 | 1,500,000 |
| <i>03.02.05.01-Construções Militare</i> | <i>0</i> | <i>0</i> | <i>0</i> | <i>0</i> | <i>0</i> | <i>0</i> | <i>0</i> |
| <i>03.02.05.02-Munições E Explosivo</i> | <i>0</i> | <i>0</i> | <i>0</i> | <i>0</i> | <i>0</i> | <i>0</i> | <i>500,000</i> |
| <i>03.02.05.90-Material Diverso</i> | <i>0</i> | <i>0</i> | <i>0</i> | <i>0</i> | <i>0</i> | <i>0</i> | <i>1,000,000</i> |
| 03.02.90-Trabalhos Realizados Por | 0 | 0 | 0 | 0 | 0 | 150,000 | 0 |
| 03.03-Fornecimentos E Serviços | 28,239,086 | 115,241,939 | 17,734,362 | 72,940,033 | 32,588,981 | 231,921,094 | 73,434,669 |
| <i>03.03-Fornecimentos E Serviços Ex</i> | <i>0</i> | <i>0</i> | <i>0</i> | <i>0</i> | <i>0</i> | <i>0</i> | <i>0</i> |
| <i>03.03.01-Água</i> | <i>1,806,168</i> | <i>11,093,947</i> | <i>350,000</i> | <i>965,319</i> | <i>380,000</i> | <i>9,562,500</i> | <i>6,054,280</i> |
| <i>03.03.02-Electricidade</i> | <i>3,763,948</i> | <i>14,100,756</i> | <i>700,000</i> | <i>4,500,000</i> | <i>1,150,000</i> | <i>26,972,500</i> | <i>6,245,700</i> |
| <i>03.03.03-Combustíveis E Lubrific</i> | <i>1,510,000</i> | <i>11,163,392</i> | <i>909,012</i> | <i>1,993,908</i> | <i>3,361,930</i> | <i>12,826,970</i> | <i>5,579,424</i> |
| <i>03.03.04-Conservação E Manutençã</i> | <i>1,490,000</i> | <i>11,582,792</i> | <i>272,984</i> | <i>1,000,000</i> | <i>2,362,000</i> | <i>26,160,000</i> | <i>450,000</i> |
| <i>03.03.05-Equipamentos De Desgaste</i> | <i>570,000</i> | <i>4,307,081</i> | <i>200,000</i> | <i>680,000</i> | <i>1,010,000</i> | <i>4,270,000</i> | <i>1,175,000</i> |
| <i>03.03.06-Consumo De Secretaria</i> | <i>850,000</i> | <i>6,239,722</i> | <i>747,572</i> | <i>1,624,967</i> | <i>1,700,000</i> | <i>12,510,000</i> | <i>1,000,000</i> |
| <i>03.03.07-Rendas E Alugueres</i> | <i>1,680,000</i> | <i>3,663,169</i> | <i>0</i> | <i>10,560,000</i> | <i>650,000</i> | <i>3,948,000</i> | <i>25,668,000</i> |
| <i>03.03.08-Representação</i> | <i>200,000</i> | <i>0</i> | <i>0</i> | <i>1,500,000</i> | <i>0</i> | <i>0</i> | <i>0</i> |
| <i>03.03.09-Comunicações</i> | <i>3,714,294</i> | <i>10,584,485</i> | <i>550,000</i> | <i>9,987,861</i> | <i>1,500,000</i> | <i>38,050,000</i> | <i>12,178,106</i> |
| <i>03.03.10-Seguros</i> | <i>528,240</i> | <i>1,350,000</i> | <i>58,992</i> | <i>807,306</i> | <i>842,192</i> | <i>1,778,924</i> | <i>1,090,052</i> |
| <i>03.03.11-Vigilância E Segurança</i> | <i>4,334,400</i> | <i>3,480,000</i> | <i>0</i> | <i>2,400,000</i> | <i>1,148,000</i> | <i>26,003,200</i> | <i>2,000,400</i> |
| <i>03.03.12-Assistência Técnica</i> | <i>670,000</i> | <i>2,419,806</i> | <i>11,583,900</i> | <i>0</i> | <i>800,000</i> | <i>1,600,000</i> | <i>0</i> |
| <i>03.03.12.02-Ass. Tec. - Não Resi</i> | <i>0</i> | <i>0</i> | <i>0</i> | <i>0</i> | <i>0</i> | <i>0</i> | <i>0</i> |

Mapa II - Despesas de Funcionamento Segundo as Classificações Económica e Organica

| | Ministério Das Infraestruturas Transportes E Mar | Ministério Da Saúde | Ministério Da Defesa Nacional | Ministério Dos Negócios Estrangeiros, Cooperação e Comunidades | Ministério Da Administração Interna | Ministério Das Finanças e Administração Pública | Ministério Da Justiça |
|---|--|---------------------|-------------------------------|--|-------------------------------------|---|-----------------------|
| 03.03.12.01-Ass. Tec. - Resident | 670,000 | 2,419,806 | 11,583,900 | 0 | 800,000 | 1,600,000 | 0 |
| 03.03.13-Deslocações E Estadias | 6,000,000 | 16,999,305 | 1,301,872 | 25,589,200 | 9,423,692 | 21,000,000 | 2,250,000 |
| 03.03.14-Limpeza, Higiéne E Confo | 430,036 | 3,956,142 | 500,000 | 4,331,472 | 850,528 | 18,084,000 | 4,533,000 |
| 03.03.15-Formação | 0 | 0 | 0 | 0 | 239,139 | 0 | 0 |
| 03.03.90-Outros Fornecimentos | 692,000 | 14,301,342 | 560,030 | 7,000,000 | 7,171,500 | 29,155,000 | 5,210,707 |
| 03.04-Encargos Da Dívida | 0 | 0 | 0 | 0 | 0 | 2,073,812,892 | 0 |
| 03.04-Encargos Da Dívida | 0 | 0 | 0 | 0 | 0 | 0 | 0 |
| 03.04.01-Juros Da Dívida Interna | 0 | 0 | 0 | 0 | 0 | 1,487,479,855 | 0 |
| 03.04.02-Juros Da Dívida Externa | 0 | 0 | 0 | 0 | 0 | 566,206,328 | 0 |
| 03.04.90-Outros Encargos | 0 | 0 | 0 | 0 | 0 | 20,126,709 | 0 |
| 03.05-Transferências Correntes | 13,370,601 | 121,866,689 | 0 | 293,884,000 | 0 | 5,078,286,386 | 2,000,000 |
| 03.05-Transferências Correntes | 0 | 0 | 0 | 0 | 0 | 0 | 0 |
| 03.05.01-Administrações Públicas | 8,370,601 | 13,000,000 | 0 | 293,884,000 | 0 | 2,771,153,631 | 0 |
| 03.05.01.90-Outras Transferência | 0 | 13,000,000 | 0 | 0 | 0 | 0 | 0 |
| 03.05.01.02-Municípios | 0 | 0 | 0 | 0 | 0 | 2,771,153,631 | 0 |
| 03.05.01.03-Embaixadas E Serviço | 0 | 0 | 0 | 293,884,000 | 0 | 0 | 0 |
| 03.05.01.01-Fundos E Serviços Au | 8,370,601 | 0 | 0 | 0 | 0 | 0 | 0 |
| 03.05.02-Administrações Privadas | 5,000,000 | 0 | 0 | 0 | 0 | 221,500,000 | 2,000,000 |
| 03.05.02.90-Outras Transferência | 0 | 0 | 0 | 0 | 0 | 185,000,000 | 0 |
| 03.05.02.01-Partidos Politicos | 0 | 0 | 0 | 0 | 0 | 35,000,000 | 0 |
| 03.05.02.02-Organismos Não-Gover | 5,000,000 | 0 | 0 | 0 | 0 | 1,500,000 | 2,000,000 |
| 03.05.03-Familias | 0 | 108,866,689 | 0 | 0 | 0 | 1,943,132,755 | 0 |
| 03.05.03.01.02-Pensões De Sobrev | 0 | 0 | 0 | 0 | 0 | 95,139,847 | 0 |
| 03.05.03.03-Evacuação De Doente | 0 | 106,366,689 | 0 | 0 | 0 | 0 | 0 |
| 03.05.03.01.90-Pensões De Ex_Pre | 0 | 0 | 0 | 0 | 0 | 0 | 0 |
| 03.05.03.90-Outras Transferência | 0 | 2,500,000 | 0 | 0 | 0 | 0 | 0 |
| 03.05.03.01.04-Pensões De Reserv | 0 | 0 | 0 | 0 | 0 | 0 | 0 |
| 03.05.03.01.01-Pensões De Aposen | 0 | 0 | 0 | 0 | 0 | 1,326,278,430 | 0 |
| 03.05.03.01.03-Pensões De Regime | 0 | 0 | 0 | 0 | 0 | 521,714,478 | 0 |
| 03.05.03.02-Bolsas De Estudo | 0 | 0 | 0 | 0 | 0 | 0 | 0 |
| 03.05.04-Exterior | 0 | 0 | 0 | 0 | 0 | 142,500,000 | 0 |

Mapa II - Despesas de Funcionamento Segundo as Classificações Económica e Organica


| | Ministério Das Infraestruturas Transportes E Mar | Ministério Da Saúde | Ministério Da Defesa Nacional | Ministério Dos Negócios Estrangeiros, Cooperação e Comunidades | Ministério Da Administração Interna | Ministério Das Finanças e Administração Pública | Ministério Da Justiça |
|--|--|---------------------|-------------------------------|--|-------------------------------------|---|-----------------------|
| 03.05.04.01-Quotas A Organismos | 0 | 0 | 0 | 0 | 0 | 62,500,000 | 0 |
| 03.05.04.02-Outras Transferência | 0 | 0 | 0 | 0 | 0 | 80,000,000 | 0 |
| 03.06-Subsídios | 0 | 0 | 0 | 0 | 0 | 706,629,459 | 0 |
| 03.06-Subsídios | 0 | 0 | 0 | 0 | 0 | 0 | 0 |
| 03.06.01-Empresas Públicas | 0 | 0 | 0 | 0 | 0 | 83,512,000 | 0 |
| 03.06.02-Empresas Privadas | 0 | 0 | 0 | 0 | 0 | 359,631,259 | 0 |
| 03.06.90-Subsídios Diversos | 0 | 0 | 0 | 0 | 0 | 263,486,200 | 0 |
| 03.07-Outras Despesas Correntes | 0 | 0 | 0 | 0 | 47,300,000 | 3,024,994,615 | 0 |
| 03.07-Outras Despesas Correntes | 0 | 0 | 0 | 0 | 0 | 0 | 0 |
| 03.07.01-Restituições | 0 | 0 | 0 | 0 | 0 | 500,000,000 | 0 |
| 03.07.02-Impostos E Taxas | 0 | 0 | 0 | 0 | 0 | 0 | 0 |
| 03.07.03-Indemnizações | 0 | 0 | 0 | 0 | 0 | 638,500,000 | 0 |
| 03.07.88-Dotação Provisional | 0 | 0 | 0 | 0 | 0 | 150,000,000 | 0 |
| 03.07.89-Despesas Extraordinária | 0 | 0 | 0 | 0 | 0 | 1,272,368,701 | 0 |
| 03.07.90-Outras Despesas Corrente | 0 | 0 | 0 | 0 | 47,300,000 | 464,125,914 | 0 |
| 04-Despesas De Capital | 0 | 0 | 0 | 0 | 0 | 28,500,000 | 0 |
| 04.01-Imobilizações Corpóreas | 0 | 0 | 0 | 0 | 0 | 28,500,000 | 0 |
| 04.01-Imobilizações Corpóreas | 0 | 0 | 0 | 0 | 0 | 0 | 0 |
| 04.01.01-Terrenos E Recursos Natu | 0 | 0 | 0 | 0 | 0 | 0 | 0 |
| 04.01.02-Rede De Infraestruturas | 0 | 0 | 0 | 0 | 0 | 0 | 0 |
| 04.01.03-Habitacões | 0 | 0 | 0 | 0 | 0 | 6,000,000 | 0 |
| 04.01.04-Edifícios | 0 | 0 | 0 | 0 | 0 | 20,000,000 | 0 |
| 04.01.05-Maquinaria E Equipamento | 0 | 0 | 0 | 0 | 0 | 0 | 0 |
| 04.01.06-Ferramentas E Utensílio | 0 | 0 | 0 | 0 | 0 | 0 | 0 |
| 04.01.07-Equipamentos De Carga E | 0 | 0 | 0 | 0 | 0 | 0 | 0 |
| 04.01.08-Equipamentos Administrat | 0 | 0 | 0 | 0 | 0 | 0 | 0 |
| 04.01.90-Outras Imobilizações Cor | 0 | 0 | 0 | 0 | 0 | 2,500,000 | 0 |
| 04.02-Imobilizações Incorpóreas | 0 | 0 | 0 | 0 | 0 | 0 | 0 |
| 04.02-Imobilizações Incorpóreas | 0 | 0 | 0 | 0 | 0 | 0 | 0 |
| 04.02.01-Patentes, Marcas E Licen | 0 | 0 | 0 | 0 | 0 | 0 | 0 |
| 04.02.02-Estudos, Investigação E | 0 | 0 | 0 | 0 | 0 | 0 | 0 |



Mapa II - Despesas de Funcionamento Segundo as Classificações Económica e Organica

| | Ministério Das Infraestruturas Transportes E Mar | Ministério Da Saúde | Ministério Da Defesa Nacional | Ministério Dos Negócios Estrangeiros, Cooperação e Comunidades | Ministério Da Administração Interna | Ministério Das Finanças e Administração Pública | Ministério Da Justiça |
|--|--|---------------------|-------------------------------|--|-------------------------------------|---|-----------------------|
| 04.02.90-Outras Imobilizações Inc | 0 | 0 | 0 | 0 | 0 | 0 | 0 |
| 04.03-Transferências De Capital | 0 | 0 | 0 | 0 | 0 | 0 | 0 |
| 04.03-Transferências De Capital | 0 | 0 | 0 | 0 | 0 | 0 | 0 |
| 04.03.01-Administrações Públicas | 0 | 0 | 0 | 0 | 0 | 0 | 0 |
| 04.03.01.02-Municipios | 0 | 0 | 0 | 0 | 0 | 0 | 0 |
| 04.03.01.90-Outras Transferência | 0 | 0 | 0 | 0 | 0 | 0 | 0 |
| 04.03.01.01-Fundos E Serviços Au | 0 | 0 | 0 | 0 | 0 | 0 | 0 |
| 04.03.02-Administrações Privadas | 0 | 0 | 0 | 0 | 0 | 0 | 0 |
| 04.03.02.01-Organizações Não-Gov | 0 | 0 | 0 | 0 | 0 | 0 | 0 |
| 04.03.02.90-Outras Transferência | 0 | 0 | 0 | 0 | 0 | 0 | 0 |
| 04.03.90-Outras Transferências De | 0 | 0 | 0 | 0 | 0 | 0 | 0 |
| 04.04-Outras Despesas De Capital | 0 | 0 | 0 | 0 | 0 | 0 | 0 |
| 04.04-Outras Despesas De Capital | 0 | 0 | 0 | 0 | 0 | 0 | 0 |
| 04.04.01-Impostos E Taxas | 0 | 0 | 0 | 0 | 0 | 0 | 0 |
| 04.04.88-Dotação Provisional | 0 | 0 | 0 | 0 | 0 | 0 | 0 |
| 04.04.90-Outras Despesas | 0 | 0 | 0 | 0 | 0 | 0 | 0 |

Mapa II - Despesas de Funcionamento Segundo as Classificações Económica e Organica



| | Ministério Do Ambiente e Agricultura | Ministério Da Educação e Ensino Superior | Ministério Do Trabalho, Família E Solidariedade | Ministério Da Economia, Crescimento E Competitividade | Ministério Da Cultura | Ministério Da Descent, Habi.E Ordenamento Do Território |
|---|--------------------------------------|--|---|---|-----------------------|---|
| Total | 219,366,026 | 5,599,639,500 | 167,207,202 | 121,666,914 | 49,943,006 | 47,426,331 |
| 03-Despesas Correntes | 219,366,026 | 5,599,639,500 | 167,207,202 | 121,666,914 | 49,943,006 | 47,426,331 |
| 03.01-Despesa Com Pessoal | 175,000,000 | 4,959,829,859 | 79,578,038 | 73,438,210 | 24,326,256 | 35,835,331 |
| 03.01.01-Remunerações Certas | 163,598,584 | 4,730,841,384 | 73,795,065 | 53,432,488 | 22,341,057 | 32,033,144 |
| 03.01.01.02-Pessoal Do Quadro | 120,665,428 | 4,382,936,040 | 60,583,094 | 32,055,352 | 9,599,940 | 21,921,828 |
| 03.01.01.04-Gratificações Permanentes | 0 | 0 | 0 | 1,741,038 | 0 | 0 |
| 03.01.01.06-Despesas De Representação | 520,000 | 504,900 | 262,701 | 520,200 | 260,100 | 262,701 |
| 03.01.01.03-Pessoal Contratado | 24,536,495 | 132,444,502 | 368,364 | 1,955,850 | 3,066,504 | 485,772 |
| 03.01.01.01-Pessoal Do Quadro Específico | 16,069,317 | 16,245,768 | 9,737,796 | 16,245,768 | 8,399,772 | 8,444,832 |
| 03.01.01.05-Subsídios Permanentes | 1,807,344 | 198,710,174 | 2,843,110 | 914,280 | 1,014,741 | 918,011 |
| 03.01.02-Remunerações Variáveis | 3,659,844 | 56,557,000 | 286,000 | 106,000 | 260,000 | 237,827 |
| 03.01.02.04-Subsídio De Instalação | 0 | 0 | 0 | 0 | 0 | 0 |
| 03.01.02.03-Alimentação E Alojamento | 0 | 1,750,000 | 0 | 0 | 0 | 0 |
| 03.01.02.90-Remunerações Diversas | 2,733,844 | 1,500,000 | 0 | 0 | 0 | 0 |
| 03.01.02.01-Gratificações Eventuais | 0 | 53,307,000 | 0 | 0 | 0 | 126,727 |
| 03.01.02.02-Horas Extraordinárias | 926,000 | 0 | 286,000 | 106,000 | 260,000 | 111,100 |
| 03.01.03-Segurança Social | 1,065,600 | 15,634,000 | 374,400 | 1,774,337 | 24,000 | 538,932 |
| 03.01.03.03-Contribuições Para A Segurança Social | 10,000 | 0 | 0 | 1,601,537 | 0 | 0 |
| 03.01.03.90-Encargos Diversos | 0 | 0 | 0 | 0 | 0 | 344,532 |
| 03.01.03.04-Seguros Acidentes Trânsito | 0 | 3,000,000 | 0 | 0 | 0 | 0 |
| 03.01.03.01-Encargos Com A Saúde | 0 | 0 | 0 | 0 | 0 | 0 |
| 03.01.03.02-Abono De Família | 1,055,600 | 12,634,000 | 374,400 | 172,800 | 24,000 | 194,400 |
| 03.01.04-Dotação Provisional | 4,780,164 | 153,851,007 | 5,122,573 | 18,125,385 | 1,701,199 | 3,025,428 |
| 03.01.04.06-Promoções | 0 | 0 | 0 | 0 | 0 | 0 |
| 03.01.04.02-Recrutamentos E Nomeações | 1,437,384 | 66,170,256 | 4,954,230 | 10,686,918 | 1,701,199 | 2,079,744 |
| 03.01.04.05-Regressos | 0 | 4,077,252 | 168,343 | 7,438,467 | 0 | 945,684 |
| 03.01.04.01-Aumento Salarial | 0 | 0 | 0 | 0 | 0 | 0 |
| 03.01.04.03-Progressões | 0 | 0 | 0 | 0 | 0 | 0 |
| 03.01.04.04-Reclassificações | 0 | 73,603,499 | 0 | 0 | 0 | 0 |
| 03.01.04.90-Outras Dotações | 3,342,780 | 10,000,000 | 0 | 0 | 0 | 0 |
| 03.01.90-Outras Despesas Com Pessoal | 1,895,808 | 2,946,468 | 0 | 0 | 0 | 0 |
| 03.02-Aquisição De Bens E Serviços | 0 | 108,000 | 0 | 100,000 | 0 | 0 |


Mapa II - Despesas de Funcionamento Segundo as Classificações Económica e Organica

| | Ministério Do Ambiente e Agricultura | Ministério Da Educação e Ensino Superior | Ministério Do Trabalho, Família E Solidariedade | Ministério Da Economia, Crescimento E Competitividade | Ministério Da Cultura | Ministério Da Descent., Habi.E Ordenamento Do Território |
|--|--------------------------------------|--|---|---|-----------------------|--|
| 03.02.01-Mercadorias | 0 | 0 | 0 | 0 | 0 | 0 |
| 03.02.02-Matérias Primas | 0 | 108,000 | 0 | 0 | 0 | 0 |
| 03.02.03-Produtos E Pequenos Equi | 0 | 0 | 0 | 100,000 | 0 | 0 |
| 03.02.03.01-Medicamentos | 0 | 0 | 0 | 0 | 0 | 0 |
| 03.02.03.03-Roupa E Calçado | 0 | 0 | 0 | 0 | 0 | 0 |
| 03.02.03.90-Produtos Diversos | 0 | 0 | 0 | 0 | 0 | 0 |
| 03.02.03.04-Pequenos Equipamento | 0 | 0 | 0 | 100,000 | 0 | 0 |
| 03.02.03.02-Produtos Alimentares | 0 | 0 | 0 | 0 | 0 | 0 |
| 03.02.04-Outros Aprovisionamento | 0 | 0 | 0 | 0 | 0 | 0 |
| 03.02.05-Material Militar De Defe | 0 | 0 | 0 | 0 | 0 | 0 |
| 03.02.05.01-Construções Militare | 0 | 0 | 0 | 0 | 0 | 0 |
| 03.02.05.02-Munições E Explosivo | 0 | 0 | 0 | 0 | 0 | 0 |
| 03.02.05.90-Material Diverso | 0 | 0 | 0 | 0 | 0 | 0 |
| 03.02.90-Trabalhos Realizados Por | 0 | 0 | 0 | 0 | 0 | 0 |
| 03.03-Fornecimentos E Serviços | 44,366,026 | 112,968,385 | 27,371,164 | 35,111,704 | 9,272,000 | 9,091,000 |
| 03.03.01-Água | 2,300,000 | 18,527,923 | 270,000 | 400,000 | 400,000 | 120,842 |
| 03.03.02-Electricidade | 4,000,000 | 23,781,559 | 1,500,000 | 850,000 | 950,000 | 281,709 |
| 03.03.03-Combustíveis E Lubrific | 6,521,000 | 2,700,000 | 1,500,000 | 1,216,804 | 497,000 | 1,000,000 |
| 03.03.04-Conservação E Manutençã | 495,000 | 2,150,000 | 950,000 | 950,000 | 450,000 | 300,000 |
| 03.03.05-Equipamentos De Desgaste | 2,305,162 | 3,100,000 | 750,000 | 685,000 | 400,000 | 100,000 |
| 03.03.06-Consumo De Secretaria | 2,439,964 | 5,335,278 | 1,000,000 | 1,179,800 | 420,000 | 700,000 |
| 03.03.07-Rendas E Alugueres | 0 | 13,000,000 | 4,980,000 | 10,200,000 | 0 | 0 |
| 03.03.08-Representação | 0 | 0 | 0 | 250,000 | 0 | 200,000 |
| 03.03.09-Comunicações | 7,000,000 | 13,363,402 | 3,775,000 | 2,000,000 | 545,000 | 723,449 |
| 03.03.10-Seguros | 4,000,000 | 1,400,000 | 279,614 | 224,900 | 220,000 | 180,000 |
| 03.03.11-Vigilância E Segurança | 7,077,100 | 7,480,000 | 1,696,800 | 2,539,200 | 0 | 0 |
| 03.03.12-Assistência Técnica | 0 | 0 | 0 | 200,000 | 690,000 | 400,000 |
| 03.03.12.02-Ass. Tec. - Não Resi | 0 | 0 | 0 | 0 | 0 | 0 |
| 03.03.12.01-Ass. Tec. - Resident | 0 | 0 | 0 | 200,000 | 690,000 | 400,000 |
| 03.03.13-Deslocações E Estadias | 5,860,000 | 6,552,000 | 6,482,917 | 8,000,000 | 3,150,000 | 4,150,000 |
| 03.03.14-Limpeza, Higiéne E Confo | 0 | 11,925,000 | 0 | 5,000,000 | 400,000 | 185,000 |

Mapa II - Despesas de Funcionamento Segundo as Classificações Económica e Organica

| | Ministério Do Ambiente e Agricultura | Ministério Da Educação e Ensino Superior | Ministério Do Trabalho, Família E Solidariedade | Ministério Da Economia, Crescimento E Competitividade | Ministério Da Cultura | Ministério Da Descent, Habi.E Ordenamento Do Território |
|---|--------------------------------------|--|---|---|-----------------------|---|
| 03.03.15-Formação | 430,000 | 0 | 0 | 0 | 0 | 0 |
| 03.03.90-Outros Fornecimentos | 1,937,800 | 3,653,223 | 4,186,833 | 1,416,000 | 1,150,000 | 750,000 |
| 03.04-Encargos Da Dívida | 0 | 0 | 0 | 0 | 0 | 0 |
| 03.04.01-Juros Da Dívida Interna | 0 | 0 | 0 | 0 | 0 | 0 |
| 03.04.02-Juros Da Dívida Externa | 0 | 0 | 0 | 0 | 0 | 0 |
| 03.04.90-Outros Encargos | 0 | 0 | 0 | 0 | 0 | 0 |
| 03.05-Transferências Correntes | 0 | 526,733,256 | 60,258,000 | 13,017,000 | 16,344,750 | 2,500,000 |
| 03.05.01-Administrações Públicas | 0 | 35,327,256 | 42,200,000 | 0 | 14,000,000 | 0 |
| 03.05.01.90-Outras Transferência | 0 | 22,152,000 | 10,500,000 | 0 | 14,000,000 | 0 |
| 03.05.01.02-Municípios | 0 | 1,600,000 | 31,700,000 | 0 | 0 | 0 |
| 03.05.01.03-Embaixadas E Serviço | 0 | 0 | 0 | 0 | 0 | 0 |
| 03.05.01.01-Fundos E Serviços Au | 0 | 11,575,256 | 0 | 0 | 0 | 0 |
| 03.05.02-Administrações Privadas | 0 | 16,406,000 | 18,058,000 | 0 | 955,000 | 2,500,000 |
| 03.05.02.90-Outras Transferência | 0 | 16,406,000 | 0 | 0 | 955,000 | 0 |
| 03.05.02.01-Partidos Políticos | 0 | 0 | 0 | 0 | 0 | 0 |
| 03.05.02.02-Organismos Não-Gover | 0 | 0 | 18,058,000 | 0 | 0 | 2,500,000 |
| 03.05.03-Familias | 0 | 475,000,000 | 0 | 13,017,000 | 1,389,750 | 0 |
| 03.05.03.01.02-Pensões De Sobrev | 0 | 0 | 0 | 0 | 0 | 0 |
| 03.05.03.03-Evacuação De Doente | 0 | 0 | 0 | 0 | 0 | 0 |
| 03.05.03.90-Outras Transferência | 0 | 0 | 0 | 13,017,000 | 1,389,750 | 0 |
| 03.05.03.01.90-Pensões De Ex_Pre | 0 | 0 | 0 | 0 | 0 | 0 |
| 03.05.03.01.04-Pensões De Reserv | 0 | 0 | 0 | 0 | 0 | 0 |
| 03.05.03.01.01-Pensões De Aposen | 0 | 0 | 0 | 0 | 0 | 0 |
| 03.05.03.01.03-Pensões De Regime | 0 | 0 | 0 | 0 | 0 | 0 |
| 03.05.03.02-Bolsas De Estudo | 0 | 475,000,000 | 0 | 0 | 0 | 0 |
| 03.05.04-Exterior | 0 | 0 | 0 | 0 | 0 | 0 |
| 03.05.04.01-Quotas A Organismos | 0 | 0 | 0 | 0 | 0 | 0 |
| 03.05.04.02-Outras Transferência | 0 | 0 | 0 | 0 | 0 | 0 |
| 03.06-Subsídios | 0 | 0 | 0 | 0 | 0 | 0 |
| 03.06.01-Empresas Públicas | 0 | 0 | 0 | 0 | 0 | 0 |
| 03.06.02-Empresas Privadas | 0 | 0 | 0 | 0 | 0 | 0 |

Mapa II - Despesas de Funcionamento Segundo as Classificações Económica e Organica




| | Ministério Do Ambiente e Agricultura | Ministério Da Educação e Ensino Superior | Ministério Do Trabalho, Família E Solidariedade | Ministério Da Economia, Crescimento E Competitividade | Ministério Da Cultura | Ministério Da Descent., Habi.E Ordenamento Do Território |
|--|--------------------------------------|--|---|---|-----------------------|--|
| 03.06.90-Subsídios Diversos | 0 | 0 | 0 | 0 | 0 | 0 |
| 03.07-Outras Despesas Correntes | 0 | 0 | 0 | 0 | 0 | 0 |
| 03.07.01-Restituições | 0 | 0 | 0 | 0 | 0 | 0 |
| 03.07.02-Impostos E Taxas | 0 | 0 | 0 | 0 | 0 | 0 |
| 03.07.03-Indemnizações | 0 | 0 | 0 | 0 | 0 | 0 |
| 03.07.88-Dotação Provisional | 0 | 0 | 0 | 0 | 0 | 0 |
| 03.07.89-Despesas Extraordinária | 0 | 0 | 0 | 0 | 0 | 0 |
| 03.07.90-Outras Despesas Corrente | 0 | 0 | 0 | 0 | 0 | 0 |
| 04-Despesas De Capital | 0 | 0 | 0 | 0 | 0 | 0 |
| 04.01-Imobilizações Corpóreas | 0 | 0 | 0 | 0 | 0 | 0 |
| 04.01.01-Terrenos E Recursos Natu | 0 | 0 | 0 | 0 | 0 | 0 |
| 04.01.02-Rede De Infraestruturas | 0 | 0 | 0 | 0 | 0 | 0 |
| 04.01.03-Habitaações | 0 | 0 | 0 | 0 | 0 | 0 |
| 04.01.04-Edifícios | 0 | 0 | 0 | 0 | 0 | 0 |
| 04.01.05-Maquinaria E Equipamento | 0 | 0 | 0 | 0 | 0 | 0 |
| 04.01.06-Ferramentas E Utensílio | 0 | 0 | 0 | 0 | 0 | 0 |
| 04.01.07-Equipamentos De Carga E | 0 | 0 | 0 | 0 | 0 | 0 |
| 04.01.08-Equipamentos Administrat | 0 | 0 | 0 | 0 | 0 | 0 |
| 04.01.90-Outras Imobilizações Cor | 0 | 0 | 0 | 0 | 0 | 0 |
| 04.02-Imobilizações Incorpóreas | 0 | 0 | 0 | 0 | 0 | 0 |
| 04.02.01-Patentes, Marcas E Licen | 0 | 0 | 0 | 0 | 0 | 0 |
| 04.02.02-Estudos, Investigação E | 0 | 0 | 0 | 0 | 0 | 0 |
| 04.02.90-Outras Imobilizações Inc | 0 | 0 | 0 | 0 | 0 | 0 |
| 04.03-Transferências De Capital | 0 | 0 | 0 | 0 | 0 | 0 |
| 04.03.01-Administrações Públicas | 0 | 0 | 0 | 0 | 0 | 0 |
| 04.03.01.02-Municípios | 0 | 0 | 0 | 0 | 0 | 0 |
| 04.03.01.90-Outras Transferência | 0 | 0 | 0 | 0 | 0 | 0 |
| 04.03.01.01-Fundos E Serviços Au | 0 | 0 | 0 | 0 | 0 | 0 |
| 04.03.02-Administrações Privadas | 0 | 0 | 0 | 0 | 0 | 0 |
| 04.03.02.01-Organizações Não-Gov | 0 | 0 | 0 | 0 | 0 | 0 |
| 04.03.02.90-Outras Transferência | 0 | 0 | 0 | 0 | 0 | 0 |
| 04.03.90-Outras Transferências De | 0 | 0 | 0 | 0 | 0 | 0 |
| 04.04-Outras Despesas De Capital | 0 | 0 | 0 | 0 | 0 | 0 |
| 04.04.01-Impostos E Taxas | 0 | 0 | 0 | 0 | 0 | 0 |
| 04.04.88-Dotação Provisional | 0 | 0 | 0 | 0 | 0 | 0 |
| 04.04.90-Outras Despesas | 0 | 0 | 0 | 0 | 0 | 0 |

Mapa II - Despesas de Funcionamento Segundo as Classificações Económica e Organica


| | Total Encargos Gerais da Nação | Total Serviços Simples | Total Fundos e Serviços Autónomos | Total Geral |
|--|--------------------------------|--------------------------|-----------------------------------|--------------------------|
| Total | 1, 281, 200, 262 | 21, 686, 305, 320 | 4, 046, 689, 830 | 27, 014, 195, 412 |
| 03-Despesas Correntes | 1, 191, 366, 902 | 21, 657, 805, 320 | 4, 021, 828, 540 | 26, 871, 000, 762 |
| 03.01-Despesa Com Pessoal | 575, 006, 475 | 8, 676, 000, 189 | 3, 011, 057, 117 | 12, 262, 063, 781 |
| 03.01-Despesa Com Pessoal | 0 | 0 | 0 | 0 |
| 03.01.01-Remunerações Certas | 507, 724, 764 | 7, 335, 093, 168 | 2, 587, 311, 197 | 10, 430, 129, 129 |
| 03.01.01.01-Pessoal Do Quadro Es | 225,413,364 | 157,681,332 | 27,283,447 | 410,378,143 |
| 03.01.01.02-Pessoal Do Quadro | 212,269,699 | 6,388,715,308 | 1,993,911,617 | 8,594,896,624 |
| 03.01.01.03-Pessoal Contratado | 32,466,301 | 309,568,600 | 363,716,089 | 705,750,990 |
| 03.01.01.04-Gratificações Perman | 1,416,936 | 36,469,110 | 14,200,243 | 52,086,289 |
| 03.01.01.05-Subsídios Permanente | 31,677,164 | 437,768,067 | 187,055,001 | 656,500,232 |
| 03.01.01.06-Despesas De Represen | 4,481,300 | 4,890,751 | 1,144,800 | 10,516,851 |
| 03.01.02-Remunerações Variáveis | 12, 903, 919 | 482, 888, 129 | 185, 371, 464 | 681, 163, 512 |
| 03.01.02.01-Gratificações Eventu | 2,074,000 | 396,781,644 | 32,505,184 | 431,360,828 |
| 03.01.02.02-Horas Extraordinária | 6,079,919 | 5,429,601 | 14,220,888 | 25,730,208 |
| 03.01.02.03-Alimentação E Alojã | 3,750,000 | 67,711,040 | 125,622,012 | 197,083,052 |
| 03.01.02.04-Subsídio De Instalaç | 500,000 | 7,880,000 | 5,466,250 | 13,846,250 |
| 03.01.02.90-Remunerações Diversa | 500,000 | 5,085,844 | 7,557,330 | 13,143,174 |
| 03.01.03-Segurança Social | 18, 842, 509 | 207, 215, 155 | 146, 995, 219 | 373, 052, 883 |
| 03.01.03.01-Encargos Com A Saúd | 6,100,000 | 54,066,920 | 2,250,000 | 62,416,920 |
| 03.01.03.02-Abono De Família | 1,101,600 | 22,034,244 | 10,993,530 | 34,129,374 |
| 03.01.03.03-Contribuições Para A | 11,640,909 | 127,571,077 | 115,665,564 | 254,877,550 |
| 03.01.03.04-Seguros Acidentes Tr | 0 | 3,198,382 | 17,496,125 | 20,694,507 |
| 03.01.03.90-Encargos Diversos | 0 | 344,532 | 590,000 | 934,532 |
| 03.01.04-Dotação Provisional | 35, 383, 652 | 539, 612, 357 | 80, 320, 674 | 655, 316, 683 |
| 03.01.04.01-Aumento Salarial | 3,567,747 | 209,000,000 | 0 | 212,567,747 |
| 03.01.04.02-Recrutamentos E Nome | 27,474,222 | 146,830,177 | 50,104,398 | 224,408,797 |
| 03.01.04.03-Progressões | 1,064,284 | 0 | 1,453,078 | 2,517,362 |
| 03.01.04.04-Reclassificações | 217,992 | 73,603,499 | 4,907,268 | 78,728,759 |
| 03.01.04.05-Reingressos | 1,852,722 | 36,909,685 | 10,277,317 | 49,039,724 |
| 03.01.04.06-Promoções | 1,170,342 | 0 | 3,092,860 | 4,263,202 |
| 03.01.04.90-Outras Dotações | 36,343 | 73,268,996 | 10,485,753 | 83,791,092 |
| 03.01.90-Outras Despesas Com Pess | 151, 631 | 111, 191, 380 | 11, 058, 563 | 122, 401, 574 |
| 03.02-Aquisição De Bens E Serviço | 6, 941, 130 | 190, 527, 040 | 323, 557, 637 | 521, 025, 807 |

Mapa II - Despesas de Funcionamento Segundo as Classificações Económica e Organica




| | Total Encargos Gerais da Nação | Total Serviços Simples | Total Fundos e Serviços Autónomos | Total Geral |
|---|--------------------------------|------------------------|-----------------------------------|----------------------|
| 03.02-Aquisição De Bens E Serviço | 0 | 0 | 0 | 0 |
| 03.02.01-Mercadorias | 0 | 0 | 0 | 0 |
| 03.02.02-Matérias Primas | 0 | 108,000 | 1,100,000 | 1,208,000 |
| 03.02.03-Produtos E Pequenos Equi | 6,941,130 | 188,380,040 | 309,161,637 | 504,482,807 |
| 03.02.03.01-Medicamentos | 1,500,000 | 105,600,000 | 204,175,000 | 311,275,000 |
| 03.02.03.02-Produtos Alimentares | 0 | 56,304,900 | 28,706,200 | 85,011,100 |
| 03.02.03.03-Roupa E Calçado | 1,499,130 | 8,490,600 | 70,567,397 | 80,557,127 |
| 03.02.03.04-Pequenos Equipamento | 3,802,000 | 12,565,000 | 4,696,040 | 21,063,040 |
| 03.02.03.90-Produtos Diversos | 140,000 | 5,419,540 | 1,017,000 | 6,576,540 |
| 03.02.04-Outros Aprovisionamento | 0 | 389,000 | 7,486,000 | 7,875,000 |
| 03.02.05-Material Militar De Defe | 0 | 1,500,000 | 5,810,000 | 7,310,000 |
| 03.02.05.01-Construções Militare | 0 | 0 | 0 | 0 |
| 03.02.05.02-Munições E Explosivo | 0 | 500,000 | 1,760,000 | 2,260,000 |
| 03.02.05.90-Material Diverso | 0 | 1,000,000 | 4,050,000 | 5,050,000 |
| 03.02.90-Trabalhos Realizados Por | 0 | 150,000 | 0 | 150,000 |
| 03.03-Fornecimentos E Serviços Ex | 427,209,257 | 810,280,443 | 575,674,557 | 1,813,164,257 |
| 03.03-Fornecimentos E Serviços Ex | 0 | 0 | 0 | 0 |
| 03.03.01-Água | 14,995,968 | 52,230,979 | 26,225,584 | 93,452,531 |
| 03.03.02-Electricidade | 23,942,557 | 88,796,172 | 72,633,746 | 185,372,475 |
| 03.03.03-Combustíveis E Lubrificac | 28,500,600 | 50,779,440 | 78,278,998 | 157,559,038 |
| 03.03.04-Conservação E Manutençã | 12,552,984 | 48,612,776 | 27,371,724 | 88,537,484 |
| 03.03.05-Equipamentos De Desgaste | 2,950,000 | 19,552,243 | 16,230,222 | 38,732,465 |
| 03.03.06-Consumo De Secretaria | 17,403,042 | 35,747,303 | 26,560,656 | 79,711,001 |
| 03.03.07-Rendas E Alugueres | 16,304,000 | 74,349,169 | 42,226,750 | 132,879,919 |
| 03.03.08-Representação | 19,823,346 | 2,150,000 | 3,021,000 | 24,994,346 |
| 03.03.09-Comunicações | 52,090,545 | 103,971,597 | 49,970,720 | 206,032,862 |
| 03.03.10-Seguros | 8,966,872 | 12,760,220 | 43,052,715 | 64,779,807 |
| 03.03.11-Vigilância E Segurança | 13,611,700 | 58,159,100 | 24,482,128 | 96,252,928 |
| 03.03.12-Assistência Técnica | 2,450,000 | 18,363,706 | 22,366,844 | 43,180,550 |
| 03.03.12.01-Ass. Tec. - Resident | 2,450,000 | 18,363,706 | 17,266,844 | 38,080,550 |
| 03.03.12.02-Ass. Tec. - Não Resi | 0 | 0 | 5,100,000 | 5,100,000 |
| 03.03.13-Deslocações E Estadias | 125,792,000 | 116,758,986 | 52,713,095 | 295,264,081 |

Mapa II - Despesas de Funcionamento Segundo as Classificações Económica e Organica




| | Total Encargos Gerais da Nação | Total Serviços Simples | Total Fundos e Serviços Autónomos | Total Geral |
|--|--------------------------------|------------------------|-----------------------------------|---------------|
| 03.03.14-Limpeza, Higiéne E Confo | 19,192,583 | 50,195,178 | 21,583,617 | 90,971,378 |
| 03.03.15-Formação | 6,570,000 | 669,139 | 34,184,086 | 41,423,225 |
| 03.03.90-Outros Fornecimentos | 62,063,060 | 77,184,435 | 34,772,672 | 174,020,167 |
| 03.04-Encargos Da Dívida | 0 | 2,073,812,892 | 0 | 2,073,812,892 |
| 03.04-Encargos Da Dívida | 0 | 0 | 0 | 0 |
| 03.04.01-Juros Da Dívida Interna | 0 | 1,487,479,855 | 0 | 1,487,479,855 |
| 03.04.02-Juros Da Dívida Externa | 0 | 566,206,328 | 0 | 566,206,328 |
| 03.04.90-Outros Encargos | 0 | 20,126,709 | 0 | 20,126,709 |
| 03.05-Transferências Correntes | 176,071,640 | 6,128,260,682 | 89,819,970 | 6,394,152,292 |
| 03.05-Transferências Correntes | 0 | 0 | 0 | 0 |
| 03.05.01-Administrações Públicas | 129,088,000 | 3,177,935,488 | 43,960,000 | 3,350,983,488 |
| 03.05.01.01-Fundos E Serviços Au | 0 | 19,945,857 | 20,160,000 | 40,105,857 |
| 03.05.01.02-Municípios | 0 | 2,804,453,631 | 0 | 2,804,453,631 |
| 03.05.01.03-Embaixadas E Serviço | 0 | 293,884,000 | 0 | 293,884,000 |
| 03.05.01.90-Outras Transferência | 129,088,000 | 59,652,000 | 23,800,000 | 212,540,000 |
| 03.05.02-Administrações Privadas | 37,412,000 | 266,419,000 | 0 | 303,831,000 |
| 03.05.02.01-Partidos Políticos | 0 | 35,000,000 | 0 | 35,000,000 |
| 03.05.02.02-Organismos Não-Gover | 676,000 | 29,058,000 | 0 | 29,734,000 |
| 03.05.02.90-Outras Transferência | 36,736,000 | 202,361,000 | 0 | 239,097,000 |
| 03.05.03-Famílias | 3,446,640 | 2,541,406,194 | 41,034,770 | 2,585,887,604 |
| 03.05.03.01.01-Pensões De Aposen | 0 | 1,326,278,430 | 0 | 1,326,278,430 |
| 03.05.03.01.02-Pensões De Sobrev | 0 | 95,139,847 | 0 | 95,139,847 |
| 03.05.03.01.03-Pensões De Regime | 0 | 521,714,478 | 0 | 521,714,478 |
| 03.05.03.01.04-Pensões De Reserv | 0 | 0 | 41,034,770 | 41,034,770 |
| 03.05.03.01.90-Pensões De Ex_Pre | 3,446,640 | 0 | 0 | 3,446,640 |
| 03.05.03.02-Bolsas De Estudo | 0 | 475,000,000 | 0 | 475,000,000 |
| 03.05.03.03-Evacuação De Doente | 0 | 106,366,689 | 0 | 106,366,689 |
| 03.05.03.90-Outras Transferência | 0 | 16,906,750 | 0 | 16,906,750 |
| 03.05.04-Exterior | 6,125,000 | 142,500,000 | 4,825,200 | 153,450,200 |
| 03.05.04.01-Quotas A Organismos | 5,525,000 | 62,500,000 | 3,425,200 | 71,450,200 |
| 03.05.04.02-Outras Transferência | 600,000 | 80,000,000 | 1,400,000 | 82,000,000 |
| 03.06-Subsídios | 0 | 706,629,459 | 0 | 706,629,459 |

Mapa II - Despesas de Funcionamento Segundo as Classificações Económica e Organica




| | Total Encargos Gerais da Nação | Total Serviços Simples | Total Fundos e Serviços Autónomos | Total Geral |
|------------------------------------|--------------------------------|------------------------|-----------------------------------|--------------------|
| 03.06-Subsídios | 0 | 0 | 0 | 0 |
| 03.06.01-Empresas Públicas | 0 | 83,512,000 | 0 | 83,512,000 |
| 03.06.02-Empresas Privadas | 0 | 359,631,259 | 0 | 359,631,259 |
| 03.06.90-Subsídios Diversos | 0 | 263,486,200 | 0 | 263,486,200 |
| 03.07-Outras Despesas Correntes | 6,138,400 | 3,072,294,615 | 21,719,259 | 3,100,152,274 |
| 03.07.01-Despesas Correntes | 0 | 500,000,000 | 0 | 500,000,000 |
| 03.07.01-Restituições | 0 | 0 | 0 | 0 |
| 03.07.02-Impostos E Taxas | 0 | 0 | 893,651 | 893,651 |
| 03.07.03-Indemnizações | 0 | 638,500,000 | 0 | 638,500,000 |
| 03.07.88-Dotação Provisional | 0 | 150,000,000 | 0 | 150,000,000 |
| 03.07.89-Despesas Extraordinária | 0 | 1,272,368,701 | 0 | 1,272,368,701 |
| 03.07.90-Outras Despesas Corrente | 6,138,400 | 511,425,914 | 20,825,608 | 538,389,922 |
| 04-Despesas De Capital | 89,833,360 | 28,500,000 | 24,861,290 | 143,194,650 |
| 04.01-Imobilizações Corpóreas | 89,833,360 | 28,500,000 | 24,861,290 | 143,194,650 |
| 04.01.01-Imobilizações Corpóreas | 0 | 0 | 0 | 0 |
| 04.01.01-Terrenos E Recursos Natu | 0 | 0 | 0 | 0 |
| 04.01.02-Rede De Infraestruturas | 0 | 0 | 0 | 0 |
| 04.01.03-Habitaciones | 1,000,000 | 6,000,000 | 1,000,000 | 8,000,000 |
| 04.01.04-Edifícios | 24,340,000 | 20,000,000 | 3,000,000 | 47,340,000 |
| 04.01.05-Maquinaria E Equipamento | 9,820,000 | 0 | 16,611,290 | 26,431,290 |
| 04.01.06-Ferramentas E Utensílios | 150,000 | 0 | 0 | 150,000 |
| 04.01.07-Equipamentos De Carga E | 44,500,000 | 0 | 2,500,000 | 47,000,000 |
| 04.01.08-Equipamentos Administrat | 5,023,360 | 0 | 1,750,000 | 6,773,360 |
| 04.01.90-Outras Imobilizações Cor | 5,000,000 | 2,500,000 | 0 | 7,500,000 |
| 04.02-Imobilizações Incorpóreas | 0 | 0 | 0 | 0 |
| 04.02.01-Imobilizações Incorpóreas | 0 | 0 | 0 | 0 |
| 04.02.01-Patentes, Marcas E Licen | 0 | 0 | 0 | 0 |
| 04.02.02-Estudios, Investigações E | 0 | 0 | 0 | 0 |
| 04.02.90-Outras Imobilizações Inc | 0 | 0 | 0 | 0 |
| 04.03-Transferências De Capital | 0 | 0 | 0 | 0 |
| 04.03-Transferências De Capital | 0 | 0 | 0 | 0 |
| 04.03.01-Administrações Públicas | 0 | 0 | 0 | 0 |
| 04.03.01.01-Fundos E Serviços Au | 0 | 0 | 0 | 0 |
| 04.03.01.02-Municípios | 0 | 0 | 0 | 0 |
| 04.03.01.90-Outras Transferência | 0 | 0 | 0 | 0 |
| 04.03.02-Administrações Privadas | 0 | 0 | 0 | 0 |
| 04.03.02.01-Organizações Não-Gov | 0 | 0 | 0 | 0 |
| 04.03.02.90-Outras Transferência | 0 | 0 | 0 | 0 |
| 04.03.90-Outras Transferências De | 0 | 0 | 0 | 0 |
| 04.04-Outras Despesas De Capital | 0 | 0 | 0 | 0 |
| 04.04-Outras Despesas De Capital | 0 | 0 | 0 | 0 |
| 04.04.01-Impostos E Taxas | 0 | 0 | 0 | 0 |
| 04.04.88-Dotação Provisional | 0 | 0 | 0 | 0 |
| 04.04.90-Outras Despesas | 0 | 0 | 0 | 0 |

Mapa III - Despesas de Funcionamento e de Investimento Segundo a Classificação Funcional



| | Orçamento de Funcionamento | Orçamento de Investimento | Total |
|--|----------------------------|---------------------------|-----------------------|
| Total | 27,014,195,412 | 17,581,031,645 | 44,595,227,057 |
| 01 - Funções Gerais | 6,251,284,119 | 2,318,909,468 | 8,570,193,587 |
| 01.01 - Serviços Públicos Gerais | 3,410,864,117 | 1,982,805,004 | 5,393,669,121 |
| 01.01.01.01 - Órgãos Executivos E Legislat | 965,247,419 | 1,434,832,272 | 2,400,079,691 |
| 01.01.01.03 - Negócios Estrangeiros | 767,954,725 | 0 | 767,954,725 |
| 01.01.01.90 - Outros Órgãos | 70,193,936 | 290,387,851 | 360,581,787 |
| 01.01.02.01 - Ciências Naturais, Engenhari | 20,554,300 | 0 | 20,554,300 |
| 01.01.03.01 - Gestão De Pessoal | 0 | 44,000,000 | 44,000,000 |
| 01.01.03.02 - Planeamento Global E Estatis | 0 | 191,584,881 | 191,584,881 |
| 01.01.03.90 - Outros Serviços Gerais | 1,347,976,083 | 0 | 1,347,976,083 |
| 01.01.90 - Serviços Públicos Gerais N.E. | 238,937,654 | 22,000,000 | 260,937,654 |
| 01.02 - Defesa | 678,147,262 | 163,904,464 | 842,051,726 |
| 01.02.01.01 - Defesa Militar | 646,373,686 | 163,904,464 | 810,278,150 |
| 01.02.01.02 - Defesa Civil | 15,206,372 | 0 | 15,206,372 |
| 01.02.02 - Defesa N.E. | 16,567,204 | 0 | 16,567,204 |
| 01.03 - Segurança E Ordem Pública | 2,162,272,740 | 172,200,000 | 2,334,472,740 |
| 01.03.01 - Ordem Pública E Protecção Contr | 1,560,557,420 | 0 | 1,560,557,420 |
| 01.03.02 - Tribunais | 391,317,071 | 0 | 391,317,071 |
| 01.03.03 - Prisões | 136,686,145 | 5,000,000 | 141,686,145 |
| 01.03.90 - Segurança E Ordem Pública N.E. | 73,712,104 | 167,200,000 | 240,912,104 |
| 02 - Funções Sociais | 10,583,605,475 | 5,428,177,219 | 16,011,782,694 |
| 02.01 - Educação | 6,070,854,874 | 2,063,870,529 | 8,134,725,403 |
| 02.01.01 - Ensino Pré-Primário | 0 | 88,482,817 | 88,482,817 |
| 02.01.02 - Ensino Primário E Secundário | 4,755,084,754 | 720,308,874 | 5,475,393,628 |
| 02.01.03 - Ensino Superior | 441,004,385 | 43,600,000 | 484,604,385 |
| 02.01.04 - Ensino N.E. | 69,713,141 | 105,067,135 | 174,780,276 |
| 02.01.05 - Serviços Auxiliares | 41,669,596 | 233,476,949 | 275,146,545 |
| 02.01.90 - Educação N.E. | 763,382,998 | 872,934,754 | 1,636,317,752 |
| 02.02 - Saúde | 2,196,053,135 | 1,172,980,602 | 3,369,033,737 |
| 02.02.01.01 - Serviços Hospitalares Gerai | 441,630,994 | 901,396,182 | 1,343,027,176 |
| 02.02.03 - Saúde Pública | 19,802,640 | 271,584,420 | 291,387,060 |
| 02.02.90 - Saúde N.E. | 1,734,619,501 | 0 | 1,734,619,501 |

Mapa III - Despesas de Funcionamento e de Investimento Segundo a Classificação Funcional



| | Orçamento de Funcionamento | Orçamento de Investimento | Total |
|--|----------------------------|---------------------------|-----------------------|
| 02.03 - Segurança E Assistência Social | 1,986,502,073 | 483,923,103 | 2,470,425,176 |
| 02.03 - Segurança E Assistência Social | 0 | 2,100,000 | 2,100,000 |
| 02.03.01 - Segurança Social | 43,369,318 | 0 | 43,369,318 |
| 02.03.01.90 - Segurança Social N.E. | 1,943,132,755 | 0 | 1,943,132,755 |
| 02.03.02.01 - Acolhimento De Crianças | 0 | 65,941,463 | 65,941,463 |
| 02.03.90 - Segurança E Assistência Social | 0 | 415,881,640 | 415,881,640 |
| 02.04 - Habitação E Desenvolvimento Colectivo | 28,673,652 | 1,441,523,372 | 1,470,197,024 |
| 02.04.01.02 - Desenvolvimento Colectivo | 0 | 145,000,000 | 145,000,000 |
| 02.04.02 - Abastecimento De Água | 0 | 640,039,360 | 640,039,360 |
| 02.04.03 - Saneamento E Controlo Da Poluiç | 28,673,652 | 0 | 28,673,652 |
| 02.04.03.01 - Recolha De Lixo, Sistema De | 0 | 656,484,012 | 656,484,012 |
| 02.05 - Recreação, Cultura E Religião | 301,521,741 | 265,879,613 | 567,401,354 |
| 02.05.01 - Recreação | 125,060,034 | 80,000,000 | 205,060,034 |
| 02.05.02 - Cultura | 0 | 114,689,613 | 114,689,613 |
| 02.05.03 - Rádio, Televisão E Publicações | 0 | 30,590,000 | 30,590,000 |
| 02.05.90 - Recreação, Cultura E Religião N | 176,461,707 | 40,600,000 | 217,061,707 |
| 03 - Funções Económicas | 1,198,985,142 | 9,807,944,958 | 11,006,930,100 |
| 03.01 - Combustíveis E Energia | 0 | 2,409,828,458 | 2,409,828,458 |
| 03.01.01 - Combustíveis | 0 | 20,000,000 | 20,000,000 |
| 03.01.02 - Electricidade E Outras Fontes D | 0 | 1,719,253,333 | 1,719,253,333 |
| 03.01.02.02 - Energia Excluindo Electricid | 0 | 602,162,258 | 602,162,258 |
| 03.01.90 - Combustíveis E Energia N.E. | 0 | 68,412,867 | 68,412,867 |
| 03.02 - Agricultura, Silvicultura, Pesca E | 413,437,029 | 2,078,210,251 | 2,491,647,280 |
| 03.02.01 - Agricultura | 146,181,740 | 1,884,691,701 | 2,030,873,441 |
| 03.02.01.90 - Outros Serviços N.E. | 0 | 0 | 0 |
| 03.02.02 - Silvicultura | 0 | 48,000,000 | 48,000,000 |
| 03.02.03 - Pesca E Caça | 42,166,070 | 95,900,000 | 138,066,070 |
| 03.02.04 - Pesquisa Agrícola E Desenvolvim | 55,967,954 | 49,618,550 | 105,586,504 |
| 03.02.90 - Agricultura, Silvicultura, Pesc | 169,121,265 | 0 | 169,121,265 |
| 03.03 - Indústria Extractiva, Transformador | 7,714,060 | 56,000,000 | 63,714,060 |
| 03.03.03 - Indústria De Construção | 7,714,060 | 0 | 7,714,060 |

Mapa III - Despesas de Funcionamento e de Investimento Segundo a Classificação Funcional

| | Orçamento de Funcionamento | Orçamento de Investimento | Total |
|--|----------------------------|---------------------------|----------------------|
| 03.03.90 - Indústria N.E. | 0 | 56,000,000 | 56,000,000 |
| 03.04 - Transportes E Comunicações | 154,059,641 | 2,939,858,232 | 3,093,917,873 |
| 03.04.01 - Transporte Rodoviário | 62,082,137 | 0 | 62,082,137 |
| 03.04.01.01 - Construção De Estradas | 0 | 1,763,263,580 | 1,763,263,580 |
| 03.04.01.02 - Funcionamento Do Sistema Rod | 0 | 418,814,652 | 418,814,652 |
| 03.04.02.01 - Infraestruturas De Transport | 0 | 425,250,000 | 425,250,000 |
| 03.04.02.02 - Funcionamento Do Sistema De | 0 | 232,530,000 | 232,530,000 |
| 03.04.03.02 - Funcionamento Do Sistema De | 0 | 100,000,000 | 100,000,000 |
| 03.04.90 - Comunicações | 91,977,504 | 0 | 91,977,504 |
| 03.05 - Outros Serviços Económicos | 623,774,412 | 2,324,048,017 | 2,947,822,429 |
| 03.05 - Outros Serviços Económicos | 128,280,084 | 549,190,000 | 677,470,084 |
| 03.05.02 - Turismo | 92,958,780 | 7,000,000 | 99,958,780 |
| 03.05.03 - Desenvolvimento Integrado | 0 | 1,663,258,017 | 1,663,258,017 |
| 03.05.04 - Serviços Económicos E Comerciai | 113,724,910 | 79,600,000 | 193,324,910 |
| 03.05.05 - Trabalho | 216,860,035 | 0 | 216,860,035 |
| 03.05.90 - Serviços Económicos N.E. | 71,950,603 | 25,000,000 | 96,950,603 |
| 90 - Outras Funções | 8,980,320,676 | 26,000,000 | 9,006,320,676 |
| 90.90 - Outros Serviços | 8,980,320,676 | 26,000,000 | 9,006,320,676 |
| 90.90.01 - Encargos Da Dívida Pública | 2,073,812,892 | 0 | 2,073,812,892 |
| 90.90.02 - Transferências Inter-Institucio | 2,771,153,631 | 0 | 2,771,153,631 |
| 90.90.90 - Outras Serviços N.E. | 4,135,354,153 | 26,000,000 | 4,161,354,153 |
| | 0 | 0 | 0 |
| | 0 | 0 | 0 |

Mapa IV - Receitas dos Fundos e Serviços Autónomos Segundo as Classificações Económica e Organica

Chefia do Governo

| | Instituto Caboverdiano para Igualdade e Equidade do Género | Instituto Do Emprego E Da Formação Profissional | Centro De Juventude |
|---|--|---|---------------------|
| Total | 9,544,141 | 49,652,833 | 27,188,763 |
| 01-Receitas Correntes | 9,544,141 | 49,652,833 | 27,188,763 |
| 01.06-Transferências Correntes | 9,544,141 | 49,652,833 | 27,188,763 |
| 01.06.01-Administrações Públicas | 9,544,141 | 49,652,833 | 27,188,763 |
| 01.06.01.03-Administração Centra | 9,544,141 | 49,652,833 | 27,188,763 |

Mapa IV - Receitas dos Fundos e Serviços Autónomos Segundo as Classificações Económica e Organica

Ministério Das Infraestruturas Transportes E Mar

| | Instituto De Estradas | Laboratório De Engenharia Civil | Instituto Marítimo Portuário | Instituto Nacional De Desenvolvimento Das Pescas |
|--|-----------------------|---------------------------------|------------------------------|--|
| Total | 20,389,880 | 20,554,300 | 91,977,504 | 42,166,070 |
| 01-Receitas Correntes | 20,389,880 | 20,554,300 | 91,977,504 | 29,566,059 |
| 01.02-Receitas Não Fiscais | 0 | 11,524,000 | 0 | 14,353,415 |
| 01.02.02.04.90-Serviços Diverso | 0 | 11,524,000 | 0 | 0 |
| 01.02.03.08-Alugueres De Equipam | 0 | 0 | 0 | 1,475,448 |
| 01.02.07.01-Mercadorias | 0 | 0 | 0 | 1,968,948 |
| 01.02.07.02-Produtos Acabados E | 0 | 0 | 0 | 7,605,744 |
| 01.02.08.99-Outras Receitas Extr | 0 | 0 | 0 | 2,204,856 |
| 01.02.08.90-Outras Receitas Corr | 0 | 0 | 0 | 1,098,419 |
| 01.06-Transferências Correntes | 20,389,880 | 9,030,300 | 91,977,504 | 15,212,644 |
| 01.06.01.03-Administração Centra | 20,389,880 | 9,030,300 | 91,977,504 | 15,212,644 |
| 02-Receitas De Capital | 0 | 0 | 0 | 12,600,011 |
| 02.04-Transferências De Capital | 0 | 0 | 0 | 12,600,011 |
| 02.04.01.90-Outras Transferência | 0 | 0 | 0 | 8,000,004 |
| 02.04.90-Outras Transferências | 0 | 0 | 0 | 4,600,007 |

Mapa IV - Receitas dos Fundos e Serviços Autónomos Segundo as Classificações Económica e Organica

Ministério Da Saúde

| | Hospital Central Agostinho Neto | Hospital Central Baptista De Sousa | Centro Nacional De Desenvolvimento Sanitário | Regiao Sanitária Santiago Norte |
|---------------------------------------|---------------------------------|------------------------------------|--|---------------------------------|
| Total | 246,684,485 | 194,946,509 | 9,355,080 | 11,313,409 |
| 01-Receitas Correntes | 246,684,485 | 194,946,509 | 9,355,080 | 11,313,409 |
| 01.02-Receitas Não Fiscais | 72,965,066 | 92,157,803 | 0 | 0 |
| 01.02.02.04.03-Serviços Médico-H | 72,965,066 | 92,157,803 | 0 | 0 |
| 01.06-Transferências Correntes | 173,719,419 | 102,788,706 | 9,355,080 | 11,313,409 |
| 01.06.01.03-Administração Centra | 173,719,419 | 102,788,706 | 9,355,080 | 11,313,409 |

Mapa IV - Receitas dos Fundos e Serviços Autónomos Segundo as Classificações Económica e Organica

Ministério Da Defesa Nacional

| | Estado Maior Das Forças Armadas |
|---------------------------------------|---------------------------------|
| Total | 631,461,716 |
| 01-Receitas Correntes | 631,461,716 |
| 01.06-Transferências Correntes | 631,461,716 |
| 01.06.01.03-Administração Centra | 631,461,716 |

Mapa IV - Receitas dos Fundos e Serviços Autónomos Segundo as Classificações Económica e Organica

Ministério Dos Negócios Estrangeiros, Cooperação e Comunidades

| | Instituto Das Comunidades |
|---------------------------------------|---------------------------|
| Total | 47,190,421 |
| 01-Receitas Correntes | 47,190,421 |
| 01.06-Transferências Correntes | 47,190,421 |
| 01.06.01.03-Administração Centra | 47,190,421 |

Mapa IV - Receitas dos Fundos e Serviços Autónomos Segundo as Classificações Económica e Organica
Ministério Da Administração Interna

| Polícia Nacional | |
|---------------------------------------|-------------------------|
| Total | 1, 412, 597, 149 |
| 01-Receitas Correntes | 1, 412, 597, 149 |
| 01.06-Transferências Correntes | 1, 412, 597, 149 |
| 01.06.01.03-Administração Centra | 1, 412, 597, 149 |

Mapa IV - Receitas dos Fundos e Serviços Autónomos Segundo as Classificações Económica e Organica
Ministério Das Finanças e Administração Pública

| Instituto Nacional De Estatística | | Instituto Nacional De Administração E Gestão | |
|---------------------------------------|----------------------|--|--|
| Total | 111, 489, 542 | 13, 196, 656 | |
| 01-Receitas Correntes | 111, 489, 542 | 13, 196, 656 | |
| 01.02-Receitas Não Fiscais | 4, 800, 000 | 6, 957, 909 | |
| 01.02.02.03.90-Serviços Diverso | 4, 000, 000 | 0 | |
| 01.02.03.09-Alugueres Diversos | 0 | 6, 957, 909 | |
| 01.02.07.03-Publicações E Impres | 800, 000 | 0 | |
| 01.06-Transferências Correntes | 106, 689, 542 | 6, 238, 747 | |
| 01.06.01.03-Administração Centra | 106, 689, 542 | 6, 238, 747 | |

Mapa IV - Receitas dos Fundos e Serviços Autónomos Segundo as Classificações Económica e Organica
Ministério Da Justiça


| Polícia Judiciária | | Comissão De Coordenação E Combate A Droga | |
|---------------------------------------|----------------------|---|--|
| Total | 147, 960, 271 | 13, 804, 540 | |
| 01-Receitas Correntes | 147, 960, 271 | 13, 804, 540 | |
| 01.06-Transferências Correntes | 147, 960, 271 | 13, 804, 540 | |
| 01.06.01.03-Administração Centra | 147, 960, 271 | 13, 804, 540 | |

Mapa IV - Receitas dos Fundos e Serviços Autónomos Segundo as Classificações Económica e Organica
Ministério Do Ambiente e Agricultura

| | Instituto Nacional De Investigação E Des. Agrário | Instituto Nacional De Gestão De Recursos Hídricos | Instituto Nacional De Meteorologia E Geofísica |
|--|--|---|---|
| Total | 55,967,954 | 87,806,818 | 124,110,949 |
| 01-Receitas Correntes | 55,967,954 | 87,416,818 | 124,110,949 |
| 01.02-Receitas Não Fiscais | 32,460,152 | 80,416,818 | 109,500,000 |
| 01.02.01.01-Juros De Mora | 0 | 210,000 | 0 |
| 01.02.02.03-Serviços Diverso | 0 | 0 | 1,500,000 |
| 01.02.02.02.90-Outros Emolumento | 0 | 230,000 | 0 |
| 01.02.02.04.06-Serviços De Água | 0 | 1,600,000 | 0 |
| 01.02.02.04.90-Serviços Diverso | 18,500,518 | 700,000 | 0 |
| 01.02.02.01.07-Serviços De Explo. | 0 | 77,466,818 | 0 |
| 01.02.03.08-Alugueres De Equipam. | 324,000 | 0 | 0 |
| 01.02.03.07-Rendas Diversas | 900,000 | 0 | 0 |
| 01.02.06.01.90-Outras Transferên | 0 | 0 | 108,000,000 |
| 01.02.07.90-Outros | 4,016,820 | 130,000 | 0 |
| 01.02.08.99-Outras Receitas Extr | 8,718,814 | 80,000 | 0 |
| 01.06-Transferências Correntes | 23,507,802 | 7,000,000 | 14,610,949 |
| 01.06.01.03-Administração Centra | 23,507,802 | 7,000,000 | 14,610,949 |
| 02-Receitas De Capital | 0 | 390,000 | 0 |
| 02.02-Imobilizações Corpóreas | 0 | 390,000 | 0 |
| 02.02.04-Maquinaria E Equipamento | 0 | 150,000 | 0 |
| 02.02.90-Outras Imobilizações | 0 | 240,000 | 0 |

Mapa IV - Receitas dos Fundos e Serviços Autónomos Segundo as Classificações Económica e Organica
Ministério Da Educação e Ensino Superior

| | Instituto Caboverdiano De Acção Social Escolar | Instituto Superior De Engenharia E Ciências Do Mar | Instituto Superior De Educação | Instituto Pedagógico | Universidade De Cabo Verde |
|---------------------------------------|---|--|-----------------------------------|----------------------|-------------------------------|
| Total | 41,669,596 | 120,460,029 | 130,488,364 | 91,594,253 | 87,003,132 |
| 01-Receitas Correntes | 41,669,596 | 120,460,029 | 130,488,364 | 91,594,253 | 87,003,132 |
| 01.02-Receitas Não Fiscais | 0 | 52,160,000 | 106,582,605 | 18,869,300 | 0 |
| 01.02.08.90-Outras Receitas Corr | 0 | 52,160,000 | 106,582,605 | 18,869,300 | 0 |
| 01.06-Transferências Correntes | 41,669,596 | 68,300,029 | 23,905,759 | 72,724,953 | 87,003,132 |
| 01.06.01.03-Administração Centra | 41,669,596 | 68,300,029 | 23,905,759 | 72,724,953 | 87,003,132 |



Mapa IV - Receitas dos Fundos e Serviços Autónomos Segundo as Classificações Económica e Organica

Ministério Do Trabalho, Família E Solidariedade

| | |
|--|---------------------|
| Instituto Caboverdiano Da Criança e do Adolescente | |
| Total | 28, 828, 874 |
| 01-Receitas Correntes | 28, 828, 874 |
| 01.06-Transferências Correntes | 28, 828, 874 |
| 01.06.01.03-Administração Centra | 28, 828, 874 |

IV - Receitas dos Fundos e Serviços Autónomos Segundo as Classificações Económica e Organica

Ministério Da Economia, Crescimento E Competitividade


| | |
|---------------------------------------|---------------------|
| Agência Caboverdiana De Investimentos | |
| Total | 85, 016, 776 |
| 01-Receitas Correntes | 85, 016, 776 |
| 01.02-Receitas Não Fiscais | 10, 000, 000 |
| 01.02.02.03.90-Serviços Diverso | 10, 000, 000 |
| 01.06-Transferências Correntes | 75, 016, 776 |
| 01.06.01.03-Administração Centra | 75, 016, 776 |

Mapa IV - Receitas dos Fundos e Serviços Autónomos Segundo as Classificações Económica e Organica

Ministério Da Cultura

| | | | | | |
|---------------------------------------|---------------------|---|---------------------|---|---------------------|
| Arquivo Histórico Nacional | | Instituto De Investigação E Património Cultural | | Instituto Da Biblioteca Nacional E Do Livro | |
| Total | 28, 961, 884 | 39, 773, 096 | 23, 534, 836 | 23, 534, 836 | 23, 534, 836 |
| 01-Receitas Correntes | 28, 961, 884 | 39, 773, 096 | 23, 534, 836 | 23, 534, 836 | 23, 534, 836 |
| 01.06-Transferências Correntes | 28, 961, 884 | 39, 773, 096 | 23, 534, 836 | 23, 534, 836 | 23, 534, 836 |
| 01.06.01.03-Administração Centra | 28, 961, 884 | 39, 773, 096 | 23, 534, 836 | 23, 534, 836 | 23, 534, 836 |

Mapa IV - Receitas dos Fundos e Serviços Autónomos Segundo as Classificações Económicas e Orgânicas



| Total FSA | | 4, 046, 689, 830 |
|--|--|-------------------------|
| Total | | 4, 046, 689, 830 |
| 01-Receitas Correntes | | 4, 033, 699, 819 |
| 01.02-Receitas Não Fiscais | | 612, 747, 068 |
| 01.02.01-Multas E Outras Penali | | 210, 000 |
| 01.02.01.01-Juros De Mora | | 210,000 |
| 01.02.02-Taxas E Preços Público | | 290, 644, 205 |
| 01.02.02.01.07-Serviços De Expl | | 77,466,818 |
| 01.02.02.02.90-Outros Emclument | | 230,000 |
| 01.02.02.03.90-Serviços Diverso | | 15,500,000 |
| 01.02.02.04.03-Serviços Médico- | | 165,122,869 |
| 01.02.02.04.06-Serviços De Águ | | 1,600,000 |
| 01.02.02.04.90-Serviços Diverso | | 30,724,518 |
| 01.02.03-Rendimentos De Proprie | | 9, 657, 357 |
| 01.02.03.07-Rendas Diversas | | 900,000 |
| 01.02.03.08-Alugueres De Equipa | | 1,799,448 |
| 01.02.03.09-Alugueres Diversos | | 6,957,909 |
| 01.02.06-Transferências Corrent | | 108, 000, 000 |
| 01.02.06.01.90-Outras Transferê | | 108,000,000 |
| 01.02.07-Vendas | | 14, 521, 512 |
| 01.02.07.01-Mercadorias | | 1,968,948 |
| 01.02.07.02-Produtos Acabados E | | 7,605,744 |
| 01.02.07.03-Publicações E Empre | | 800,000 |
| 01.02.07.90-Outros | | 4,146,820 |
| 01.02.08-Outras Receitas Corren | | 189, 713, 994 |
| 01.02.08.90-Outras Receitas Cor | | 178,710,324 |
| 01.02.08.99-Outras Receitas Ext | | 11,003,670 |
| 01.06-Transferências Correntes | | 3, 420, 952, 751 |
| 01.06.01-Administrações Pública | | 3, 420, 952, 751 |
| 01.06.01.03-Administração Centr | | 3,420,952,751 |
| 02-Receitas De Capital | | 12, 990, 011 |
| 02.02-Imobilizações Corpóreas | | 390, 000 |
| 02.02.04-Maquinaria E Equipamen | | 150, 000 |
| 02.02.04.04-Maquinaria E Equipamen | | 150,000 |
| 02-Receitas De Capital | | 240, 000 |
| 02.02.90-Outras Imobilizações | | 240, 000 |
| 02.02.90.00-Outras Imobilizações | | 240,000 |
| 02.04-Transferências De Capita | | 12, 600, 011 |
| 02.04.01-Administrações Pública | | 8, 000, 004 |
| 02.04.01.90-Outras Transferenci | | 8,000,004 |
| 02.04.90-Outras Transferências | | 4, 600, 007 |
| 02.04.90.00-Outras Transferências | | 4,600,007 |

Mapa V - Despesas dos Fundos e Serviços Autónomos Segundo as Classificações Económica e Organica
Chefia do Governo

| | Instituto Caboverdiano para Igualdade e Equidade do Género | Instituto Do Emprego E Da Formação Profissional | Centro De Juventude |
|--|--|---|---------------------|
| Total | 9, 544, 141 | 49, 652, 833 | 27, 188, 763 |
| 03-Despesas Correntes | 9, 544, 141 | 49, 652, 833 | 27, 188, 763 |
| 03.01-Despesa Com Pessoal | 6, 649, 883 | 44, 866, 129 | 21, 509, 763 |
| 03.01.01-Remunerações Certas | 4, 475, 620 | 39, 040, 112 | 20, 990, 988 |
| 03.01.01.02-Pessoal Do Quadro | 0 | 6, 671, 472 | 20, 990, 988 |
| 03.01.01.06-Despesas De Represen | 0 | 200, 000 | 0 |
| 03.01.01.03-Pessoal Contratado | 4, 405, 392 | 32, 168, 640 | 0 |
| 03.01.01.05-Subsídios Permanente | 70, 228 | 0 | 0 |
| 03.01.02-Remunerações Variáveis | 98, 157 | 0 | 0 |
| 03.01.02.02-Horas Extraordinária | 98, 157 | 0 | 0 |
| 03.01.03-Segurança Social | 726, 066 | 5, 826, 017 | 518, 775 |
| 03.01.03.03-Contribuições Para A | 696, 066 | 5, 826, 017 | 518, 775 |
| 03.01.03.04-Seguros Acidentes Tr | 30, 000 | 0 | 0 |
| 03.01.04-Dotação Provisional | 1, 350, 040 | 0 | 0 |
| 03.01.04.02-Recrutamentos E Nome | 1, 350, 040 | 0 | 0 |
| 03.03-Fornecimentos E Serviços Ex | 2, 894, 258 | 4, 786, 704 | 5, 679, 000 |
| 03.03.01-Água | 60, 000 | 100, 000 | 400, 000 |
| 03.03.02-Electricidade | 200, 000 | 576, 704 | 500, 000 |
| 03.03.03-Combustíveis E Lubrific | 350, 000 | 900, 000 | 0 |
| 03.03.04-Conservação E Manutençã | 100, 000 | 280, 000 | 200, 000 |
| 03.03.05-Equipamentos De Desgaste | 75, 000 | 0 | 0 |
| 03.03.06-Consumo De Secretaria | 200, 000 | 450, 000 | 800, 000 |
| 03.03.07-Rendas E Alugueres | 0 | 0 | 1, 729, 000 |
| 03.03.09-Comunicações | 450, 000 | 750, 000 | 1, 000, 000 |
| 03.03.10-Seguros | 60, 000 | 200, 000 | 0 |
| 03.03.11-Vigilância E Segurança | 696, 000 | 0 | 0 |
| 03.03.12-Assistência Técnica | 80, 000 | 0 | 0 |
| 03.03.12.01-Ass. Tec. - Resident | 80, 000 | 0 | 0 |
| 03.03.13-Deslocações E Estadias | 277, 652 | 1, 130, 000 | 500, 000 |
| 03.03.14-Limpeza, Higiéne E Confo | 80, 000 | 150, 000 | 150, 000 |
| 03.03.15-Formação | 165, 606 | 0 | 0 |
| 03.03.90-Outros Fornecimentos | 100, 000 | 250, 000 | 400, 000 |


Mapa V - Despesas dos Fundos e Serviços Autónomos Segundo as Classificações Económica e Organica
Ministério Das Infraestruturas Transportes E Mar

| | Instituto De Estradas | Laboratório De Engenharia Civil | Instituto Marítimo Portuario | Instituto Nacional De Desenvolvimento Das Pescas |
|-----------------------------------|-----------------------|---------------------------------|------------------------------|--|
| Total | 20,389,880 | 20,554,300 | 91,977,504 | 42,166,070 |
| 03-Despesas Correntes | 20,389,880 | 20,554,300 | 91,977,504 | 42,166,070 |
| 03.01-Despesa Com Pessoal | 14,138,188 | 17,600,300 | 78,730,865 | 28,093,068 |
| 03.01.01-Remunerações Certas | 12,294,277 | 12,687,744 | 64,729,620 | 18,977,352 |
| 03.01.01.02-Pessoal Do Quadro | 11,358,804 | 12,687,744 | 52,529,760 | 18,977,352 |
| 03.01.01.04-Gratificações Perman | 159,939 | 0 | 1,808,028 | 0 |
| 03.01.01.03-Pessoal Contratado | 0 | 0 | 3,851,832 | 0 |
| 03.01.01.01-Pessoal Do Quadro Es | 0 | 0 | 6,540,000 | 0 |
| 03.01.01.05-Subsídios Permanente | 775,534 | 0 | 0 | 0 |
| 03.01.02-Remunerações Variáveis | 0 | 135,000 | 3,145,366 | 1,354,632 |
| 03.01.02.04-Subsídio De Instalaç | 0 | 0 | 250,000 | 0 |
| 03.01.02.90-Remunerações Diversa | 0 | 0 | 2,376,670 | 112,344 |
| 03.01.02.01-Gratificações Eventu | 0 | 0 | 368,696 | 948,288 |
| 03.01.02.02-Horas Extraordinária | 0 | 135,000 | 150,000 | 294,000 |
| 03.01.03-Segurança Social | 1,843,911 | 1,175,000 | 10,855,879 | 7,761,084 |
| 03.01.03.03-Contribuições Para A | 1,820,151 | 1,100,000 | 9,230,155 | 7,369,044 |
| 03.01.03.04-Seguros Acidentes Ir | 23,760 | 75,000 | 1,313,724 | 392,040 |
| 03.01.03.02-Abono De Família | 0 | 0 | 312,000 | 0 |
| 03.01.90-Outras Despesas Com Pess | 0 | 3,602,556 | 0 | 0 |
| 03.03-Fornecimentos E Serviços | 6,251,692 | 2,954,000 | 13,246,639 | 14,073,002 |
| 03.03.01-Água | 60,000 | 50,000 | 300,000 | 600,000 |
| 03.03.02-Electricidade | 300,000 | 250,000 | 500,000 | 959,004 |
| 03.03.03-Combustíveis E Lubrifica | 300,000 | 250,000 | 2,000,000 | 1,300,000 |
| 03.03.04-Conservação E Manutençã | 180,000 | 250,000 | 800,000 | 1,000,000 |
| 03.03.05-Equipamentos De Desgaste | 0 | 50,000 | 300,000 | 23,000 |
| 03.03.06-Consumo De Secretaria | 196,000 | 150,000 | 950,000 | 436,236 |
| 03.03.07-Rendas E Alugueres | 0 | 0 | 3,360,000 | 1,200,000 |
| 03.03.08-Representação | 150,000 | 100,000 | 0 | 200,000 |
| 03.03.09-Comunicações | 500,000 | 250,000 | 1,500,000 | 1,700,000 |
| 03.03.10-Seguros | 100,000 | 100,000 | 362,959 | 245,256 |
| 03.03.11-Vigilância E Segurança | 953,448 | 754,000 | 0 | 2,331,720 |
| 03.03.12-Assistência Técnica | 1,000,000 | 300,000 | 0 | 47,400 |
| 03.03.12.01-Ass. Tec. - Resident | 1,000,000 | 300,000 | 0 | 47,400 |
| 03.03.13-Deslocações E Estadias | 2,000,000 | 300,000 | 1,000,000 | 1,220,280 |
| 03.03.14-Limpeza, Higiéne E Confo | 362,244 | 50,000 | 1,000,000 | 111,888 |
| 03.03.15-Formação | 0 | 100,000 | 0 | 0 |
| 03.03.90-Outros Fornecimentos | 150,000 | 0 | 1,173,680 | 2,698,218 |

Mapa V - Despesas dos Fundos e Serviços Autónomos Segundo as Classificações Económica e Organica

Ministério Da Saúde


| | Hospital Central Agostinho Neto | Hospital Central Baptista De Sousa | Centro Nacional De Desenvolvimento Sanitário | Região Sanitária Santiago Norte |
|---|---------------------------------|------------------------------------|--|---------------------------------|
| Total | 246,684,485 | 194,946,509 | 9,355,080 | 11,313,409 |
| 03-Despesas Correntes | 240,170,195 | 187,846,509 | 9,355,080 | 7,313,409 |
| 03.01-Despesa Com Pessoal | 58,667,070 | 37,931,000 | 5,753,808 | 4,963,409 |
| 03.01.01-Remunerações Certas | 49,773,600 | 33,260,000 | 5,663,808 | 4,963,409 |
| 03.01.01.04-Gratificações Permanentes | 0 | 0 | 474,792 | 279,084 |
| 03.01.01.02-Pessoal Do Quadro | 0 | 0 | 5,189,016 | 2,835,672 |
| 03.01.01.03-Pessoal Contratado | 49,773,600 | 29,410,000 | 0 | 1,202,244 |
| 03.01.01.05-Subsídios Permanentes | 0 | 3,850,000 | 0 | 646,409 |
| 03.01.02-Remunerações Variáveis | 100,800 | 0 | 90,000 | 0 |
| 03.01.02.02-Horas Extraordinárias | 0 | 0 | 40,000 | 0 |
| 03.01.02.01-Gratificações Eventuais | 100,800 | 0 | 50,000 | 0 |
| 03.01.03-Segurança Social | 807,330 | 4,671,000 | 0 | 0 |
| 03.01.03.03-Contribuições Para A Família | 807,330 | 4,321,000 | 0 | 0 |
| 03.01.03.02-Abono De Família | 0 | 350,000 | 0 | 0 |
| 03.01.04-Dotação Provisional | 7,985,340 | 0 | 0 | 0 |
| 03.01.04.02-Recrutamentos E Nomeamentos | 7,985,340 | 0 | 0 | 0 |
| 03.02-Aquisição De Bens E Serviços | 131,276,200 | 106,075,000 | 0 | 450,000 |
| 03.02.03-Produtos E Pequenos Equipamentos | 131,276,200 | 106,075,000 | 0 | 450,000 |
| 03.02.03.01-Medicamentos | 110,500,000 | 93,675,000 | 0 | 0 |
| 03.02.03.03-Roupa E Calçado | 2,470,000 | 2,400,000 | 0 | 200,000 |
| 03.02.03.90-Produtos Diversos | 0 | 280,000 | 0 | 0 |
| 03.02.03.04-Pequenos Equipamentos | 0 | 1,320,000 | 0 | 250,000 |
| 03.02.03.02-Produtos Alimentares | 18,306,200 | 8,400,000 | 0 | 0 |
| 03.03-Fornecimentos E Serviços | 50,226,925 | 43,540,509 | 3,601,272 | 1,900,000 |
| 03.03.01-Água | 5,000,000 | 5,630,509 | 200,000 | 150,000 |
| 03.03.02-Electricidade | 21,600,000 | 10,700,000 | 220,000 | 250,000 |
| 03.03.03-Combustíveis E Lubrificantes | 8,494,496 | 2,400,000 | 140,000 | 250,000 |
| 03.03.04-Conservação E Manutenção | 2,933,724 | 7,150,000 | 200,000 | 0 |
| 03.03.05-Equipamentos De Desgaste | 0 | 480,000 | 75,000 | 200,000 |
| 03.03.06-Consumo De Secretarias | 2,904,420 | 5,050,000 | 300,000 | 150,000 |
| 03.03.09-Comunicações | 1,800,000 | 4,550,000 | 300,000 | 250,000 |
| 03.03.10-Seguros | 273,514 | 240,000 | 50,000 | 50,000 |
| 03.03.11-Vigilância E Segurança | 1,680,000 | 2,640,000 | 0 | 0 |
| 03.03.12-Assistência Técnica | 500,000 | 600,000 | 1,000,000 | 0 |
| 03.03.12.01-Ass. Tec. - Residentes | 500,000 | 600,000 | 1,000,000 | 0 |
| 03.03.13-Deslocações E Estadias | 1,067,891 | 1,600,000 | 266,272 | 250,000 |
| 03.03.14-Limpeza, Higiene E Conforto | 3,972,880 | 2,500,000 | 50,000 | 150,000 |
| 03.03.90-Outros Fornecimentos | 0 | 0 | 800,000 | 200,000 |
| 03.05-Transferências Correntes | 0 | 300,000 | 0 | 0 |
| 03.05.01-Administrações Públicas | 0 | 300,000 | 0 | 0 |
| 03.05.01.90-Outras Transferências | 0 | 300,000 | 0 | 0 |
| 04-Despesas De Capital | 6,514,290 | 7,100,000 | 0 | 4,000,000 |
| 04.01-Imobilizações Corpóreas | 6,514,290 | 7,100,000 | 0 | 4,000,000 |
| 04.01.05-Maquinaria E Equipamento | 6,514,290 | 5,350,000 | 0 | 1,500,000 |
| 04.01.07-Equipamentos De Carga E Transporte | 0 | 0 | 0 | 2,500,000 |
| 04.01.08-Equipamentos Administrativos | 0 | 1,750,000 | 0 | 0 |



Mapa V - Despesas dos Fundos e Serviços Autónomos Segundo as Classificações Económica e Organica

Ministério Da Defesa Nacional

| | Estado Maior Das Forças Armadas |
|---|---------------------------------|
| Total | 631, 461, 716 |
| 03-Despesas Correntes | 631, 461, 716 |
| 03.01-Despesa Com Pessoal | 491, 481, 376 |
| 03.01.01-Remunerações Certas | 361, 287, 103 |
| 03.01.01.02-Pessoal Do Quadro | 353, 882, 580 |
| 03.01.01.04-Gratificações Perman | 468, 550 |
| 03.01.01.06-Despesas De Represen | 244, 800 |
| 03.01.01.03-Pessoal Contratado | 1, 231, 104 |
| 03.01.01.01-Pessoal Do Quadro Es | 4, 348, 389 |
| 03.01.01.05-Subsídios Permanente | 1, 111, 680 |
| 03.01.02-Remunerações Variáveis | 108, 093, 750 |
| 03.01.02.04-Subsídio De Instalaç | 60, 000 |
| 03.01.02.03-Alimentação E Alojã | 107, 049, 750 |
| 03.01.02.90-Remunerações Diversa | 900, 000 |
| 03.01.02.01-Gratificações Eventu | 74, 000 |
| 03.01.02.02-Horas Extraordinária | 10, 000 |
| 03.01.03-Segurança Social | 10, 100, 000 |
| 03.01.03.03-Contribuições Para A | 5, 350, 000 |
| 03.01.03.90-Encargos Diversos | 500, 000 |
| 03.01.03.02-Abono De Família | 2, 000, 000 |
| 03.01.03.01-Encargos Com A Saúd | 2, 250, 000 |
| 03.01.04-Dotação Provisional | 12, 000, 523 |
| 03.01.04.06-Promoções | 3, 092, 860 |
| 03.01.04.02-Recrutamentos E Nome | 5, 944, 898 |
| 03.01.04.05-Reingressos | 1, 509, 687 |
| 03.01.04.03-Progressões | 1, 453, 078 |
| 03.02-Aquisição De Bens E | 12, 944, 020 |
| 03.02.03-Produtos E Pequenos Equi | 11, 894, 020 |
| 03.02.03.03-Roupa E Calçado | 9, 844, 020 |
| 03.02.03.04-Pequenos Equipamento | 2, 050, 000 |
| 03.02.05-Material Militar De Defe | 1, 050, 000 |
| 03.02.05.90-Material Diverso | 1, 050, 000 |
| 03.03-Fornecimentos E Serviços | 75, 897, 950 |
| 03.03.01-Água | 4, 500, 000 |
| 03.03.02-Electricidade | 6, 500, 000 |
| 03.03.03-Combustíveis E Lubrificac | 8, 000, 000 |
| 03.03.04-Conservação E Manutençã | 2, 200, 000 |



Mapa V - Despesas dos Fundos e Serviços Autónomos Segundo as Classificações Económica e Organica
Ministério Da Defesa Nacional

| | Estado Maior Das Forças Armadas |
|--|---------------------------------|
| 03.03.05-Equipamentos De Desgaste | 1,912,000 |
| 03.03.06-Consumo De Secretaria | 2,000,000 |
| 03.03.08-Representação | 231,000 |
| 03.03.09-Comunicações | 2,520,000 |
| 03.03.10-Seguros | 28,962,000 |
| 03.03.12-Assistência Técnica | 6,000,000 |
| 03.03.12.01-Ass. Tec. - Resident | 6,000,000 |
| 03.03.13-Deslocações E Estadias | 5,000,000 |
| 03.03.14-Limpeza, Higiéne E Confo | 1,450,000 |
| 03.03.15-Formação | 4,500,000 |
| 03.03.90-Outros Fornecimentos | 2,122,950 |
| 03.05-Transferências Correntes | 41,934,770 |
| 03.05.03-Familias | 41,034,770 |
| 03.05.03.01.04-Pensões De Reserv | 41,034,770 |
| 03.05.04-Exterior | 900,000 |
| 03.05.04.01-Quotas A Organismos | 900,000 |
| 03.07-Outras Despesas Correntes | 9,203,600 |
| 03.07.02-Impostos E Taxas | 203,600 |
| 03.07.90-Outras Despesas Corrente | 9,000,000 |

Mapa V - Despesas dos Fundos e Serviços Autónomos Segundo as Classificações Económica e Orgânica
Ministério Dos Negócios Estrangeiros, Cooperação e Comunidades

| Instituto Das Comunidades | |
|--|-------------------|
| Total | 47,190,421 |
| 03-Despesas Correntes | 47,190,421 |
| 03.01-Despesa Com Pessoal | 18,980,421 |
| 03.01.01-Remunerações Certas | 15,863,644 |
| 03.01.01.02-Pessoal Do Quadro | 6,954,484 |
| 03.01.01.03-Pessoal Contratado | 8,909,160 |
| 03.01.02-Remunerações Variáveis | 431,621 |
| 03.01.02.90-Remunerações Diversa | 91,609 |
| 03.01.02.01-Gratificações Eventu | 240,012 |
| 03.01.02.02-Horas Extraordinária | 100,000 |
| 03.01.03-Segurança Social | 2,200,243 |
| 03.01.03.03-Contribuições Para A | 2,200,243 |
| 03.01.90-Outras Despesas Com Pess | 484,913 |
| 03.02-Aquisição De Bens E | 650,000 |
| 03.02.03-Produtos E Pequenos Equi | 400,000 |
| 03.02.03.90-Produtos Diversos | 200,000 |
| 03.02.03.04-Pequenos Equipamento | 200,000 |
| 03.02.04-Outros Aproveitamento | 250,000 |
| 03.03-Fornecimentos E Serviços | 7,560,000 |
| 03.03.01-Água | 142,000 |
| 03.03.02-Electricidade | 408,000 |
| 03.03.03-Combustíveis E Lubrific | 430,000 |
| 03.03.04-Conservação E Manutençã | 270,000 |
| 03.03.05-Equipamentos De Desgaste | 150,000 |
| 03.03.06-Consumo De Secretaria | 500,000 |
| 03.03.09-Comunicações | 2,180,000 |
| 03.03.10-Seguros | 120,000 |
| 03.03.13-Deslocações E Estadias | 2,500,000 |
| 03.03.14-Limpeza, Higiene E Confo | 200,000 |
| 03.03.90-Outros Fornecimentos | 660,000 |
| 03.05-Transferências Correntes | 20,000,000 |
| 03.05.01-Administrações Públicas | 20,000,000 |
| 03.05.01.90-Outras Transferência | 20,000,000 |



Mapa V - Despesas dos Fundos e Serviços Autónomos Segundo as Classificações Económica e Organica
 Ministério Da Administração Interna

| | Polícia Nacional |
|--|----------------------|
| Total | 1,412,597,149 |
| 03-Despesas Correntes | 1,405,350,149 |
| 03.01-Despesa Com Pessoal | 1,198,712,965 |
| 03.01.01-Remunerações Certas | 1,143,250,923 |
| 03.01.01.02-Pessoal Do Quadro | 963,913,642 |
| 03.01.01.03-Pessoal Contratado | 20,879,167 |
| 03.01.01.05-Subsídios Permanente | 158,458,114 |
| 03.01.02-Remunerações Variáveis | 30,688,000 |
| 03.01.02.04-Subsidio De Instalaç | 4,800,000 |
| 03.01.02.03-Alimentação E Alojam | 13,578,000 |
| 03.01.02.90-Remunerações Diversa | 940,000 |
| 03.01.02.01-Gratificações Eventu | 11,370,000 |
| 03.01.03-Segurança Social | 21,066,357 |
| 03.01.03.03-Contribuições Para A | 3,191,436 |
| 03.01.03.04-Seguros Acidentes Tr | 11,398,121 |
| 03.01.03.02-Abono De Família | 6,476,800 |
| 03.01.04-Dotação Provisional | 3,707,685 |
| 03.01.04.05-Regressos | 540,525 |
| 03.01.04.04-Reclassificações | 3,167,160 |
| 03.02-Aquisição De Bens E | 66,061,904 |
| 03.02.03-Produtos E Pequenos Equi | 55,161,904 |
| 03.02.03.03-Roupa E Calçado | 54,661,904 |
| 03.02.03.02-Produtos Alimentares | 500,000 |
| 03.02.04-Outros Aprovisionamento | 6,900,000 |
| 03.02.05-Material Militar De Defe | 4,000,000 |
| 03.02.05.02-Munições E Explosivo | 1,500,000 |
| 03.02.05.90-Material Diverso | 2,500,000 |
| 03.03-Fornecimentos E Serviços | 129,075,280 |
| 03.03.01-Água | 2,160,000 |
| 03.03.02-Electricidade | 11,850,000 |
| 03.03.03-Combustíveis E Lubrific | 36,096,800 |
| 03.03.04-Conservação E Manutençã | 1,500,000 |
| 03.03.05-Equipamentos De Desgaste | 4,500,000 |
| 03.03.06-Consumo De Secretaria | 3,100,000 |
| 03.03.07-Rendas E Alugueres | 7,260,000 |
| 03.03.08-Representação | 150,000 |
| 03.03.09-Comunicações | 8,900,000 |
| 03.03.10-Seguros | 6,400,000 |
| 03.03.13-Deslocações E Estadias | 9,400,000 |
| 03.03.14-Limpeza, Higiéne E Confo | 1,930,000 |
| 03.03.15-Formação | 26,778,480 |
| 03.03.90-Outros Fornecimentos | 9,050,000 |
| 03.07-Outras Despesas Correntes | 11,500,000 |
| 03.07.90-Outras Despesas Corrente | 11,500,000 |
| 04-Despesas De Capital | 7,247,000 |
| 04.01-Imobilizações Corpóreas | 7,247,000 |
| 04.01.03-Habitações | 1,000,000 |
| 04.01.04-Edifícios | 3,000,000 |
| 04.01.05-Maquinaría E Equipamento | 3,247,000 |

Mapa V - Despesas dos Fundos e Serviços Autónomos Segundo as Classificações Económica e Organica
Ministério Das Finanças e Administração Pública

| | Instituto Nacional De Estatística | Instituto Nacional De Administração E Gestão |
|--|-----------------------------------|--|
| Total | 111,489,542 | 13,196,656 |
| 03-Despesas Correntes | 111,489,542 | 13,196,656 |
| 03.01-Despesa Com Pessoal | 91,192,572 | 7,064,832 |
| 03.01.01-Remunerações Certas | 73,616,177 | 6,211,632 |
| 03.01.01.02-Pessoal Do Quadro | 51,706,421 | 5,443,632 |
| 03.01.01.03-Pessoal Contratado | 5,227,356 | 768,000 |
| 03.01.01.01-Pessoal Do Quadro Es | 12,915,058 | 0 |
| 03.01.01.05-Subsídios Permanente | 3,767,342 | 0 |
| 03.01.02-Remunerações Variáveis | 856,165 | 600,000 |
| 03.01.02.90-Remunerações Diversa | 0 | 600,000 |
| 03.01.02.01-Gratificações Eventu | 500,000 | 0 |
| 03.01.02.02-Horas Extraordinária | 356,165 | 0 |
| 03.01.03-Segurança Social | 9,988,340 | 253,200 |
| 03.01.03.03-Contribuições Para A | 9,820,340 | 226,800 |
| 03.01.03.04-Seguros Acidentes Tr | 168,000 | 0 |
| 03.01.03.02-Abono De Família | 0 | 26,400 |
| 03.01.04-Dotação Provisional | 3,563,624 | 0 |
| 03.01.04.02-Recrutamentos E Nome | 1,944,120 | 0 |
| 03.01.04.05-Regressos | 1,619,504 | 0 |
| 03.01.90-Outras Despesas Com Pess | 3,168,266 | 0 |
| 03.02-Aquisição De Bens E | 0 | 210,000 |
| 03.02.03-Produtos E Pequenos Equi | 0 | 135,000 |
| 03.02.03.90-Produtos Diversos | 0 | 60,000 |
| 03.02.03.04-Pequenos Equipamento | 0 | 75,000 |
| 03.02.04-Outros Aprovisionamento | 0 | 75,000 |
| 03.03-Fornecimentos E Serviços | 20,296,970 | 5,921,824 |
| 03.03.01-Água | 564,000 | 580,000 |
| 03.03.02-Electricidade | 1,356,000 | 1,100,000 |
| 03.03.03-Combustíveis E Lubrific | 660,000 | 130,000 |
| 03.03.04-Conservação E Manutençã | 450,000 | 543,000 |
| 03.03.05-Equipamentos De Desgaste | 200,000 | 80,000 |
| 03.03.06-Consumo De Secretaria | 600,000 | 300,000 |
| 03.03.07-Rendas E Alugueres | 6,120,000 | 0 |
| 03.03.09-Comunicações | 2,580,000 | 700,000 |
| 03.03.10-Seguros | 639,970 | 150,000 |
| 03.03.11-Vigilância E Segurança | 1,173,000 | 0 |
| 03.03.12-Assistência Técnica | 2,100,000 | 750,000 |
| 03.03.12.02-Ass. Tec. - Não Resi | 2,100,000 | 0 |
| 03.03.12.01-Ass. Tec. - Resident | 0 | 750,000 |
| 03.03.13-Deslocações E Estadias | 1,700,000 | 500,000 |
| 03.03.14-Limpeza, Higiéne E Confo | 1,154,000 | 360,000 |
| 03.03.15-Formação | 0 | 100,000 |
| 03.03.90-Outros Fornecimentos | 1,000,000 | 628,824 |



Mapa V - Despesas dos Fundos e Serviços Autónomos Segundo as Classificações Económica e Organica


Ministério Da Justiça

| | Polícia Judiciária | Comissão De Coordenação E Combate À Droga |
|---|--------------------|---|
| Total | 147,960,271 | 13,804,540 |
| 03-Despesas Correntes | 147,960,271 | 13,804,540 |
| 03.01-Despesa Com Pessoal | 121,501,631 | 6,475,876 |
| 03.01.01-Remunerações Certas | 102,417,592 | 6,399,876 |
| 03.01.01.02-Pessoal Do Quadro | 85,402,740 | 6,399,876 |
| 03.01.01.04-Gratificações Permanentes | 288,000 | 0 |
| 03.01.01.03-Pessoal Contratado | 3,047,940 | 0 |
| 03.01.01.05-Subsídios Permanentes | 13,678,912 | 0 |
| 03.01.02-Remunerações Variáveis | 10,752,000 | 40,000 |
| 03.01.02.04-Subsídio De Instalação | 100,000 | 0 |
| 03.01.02.03-Alimentação E Alojamento | 100,000 | 0 |
| 03.01.02.02-Horas Extraordinárias | 100,000 | 40,000 |
| 03.01.02.01-Gratificações Eventuais | 10,452,000 | 0 |
| 03.01.03-Segurança Social | 8,332,039 | 36,000 |
| 03.01.03.03-Contribuições Para A Segurança Social | 5,044,039 | 0 |
| 03.01.03.04-Seguros Acidentes Trânsito | 2,904,000 | 0 |
| 03.01.03.02-Abono De Família | 384,000 | 36,000 |
| 03.02-Aquisição De Bens E Serviços | 1,610,000 | 1,700,000 |
| 03.02.02-Matérias Primas | 600,000 | 0 |
| 03.02.03-Produtos E Pequenos Equipamentos | 100,000 | 1,700,000 |
| 03.02.03.03-Roupa E Calçado | 100,000 | 200,000 |
| 03.02.03.02-Produtos Alimentares | 0 | 1,500,000 |
| 03.02.04-Outros Aprovisionamentos | 150,000 | 0 |
| 03.02.05-Material Militar De Defesa | 760,000 | 0 |
| 03.02.05.02-Munições E Explosivos | 260,000 | 0 |
| 03.02.05.90-Material Diverso | 500,000 | 0 |
| 03.03-Fornecimentos E Serviços | 24,848,640 | 4,228,664 |
| 03.03.01-Água | 500,000 | 0 |
| 03.03.02-Electricidade | 1,600,000 | 400,000 |
| 03.03.03-Combustíveis E Lubrificantes | 4,500,000 | 630,000 |
| 03.03.04-Conservação E Manutenção | 920,000 | 150,000 |
| 03.03.05-Equipamentos De Desgaste | 200,000 | 210,000 |
| 03.03.06-Consumo De Secretarias | 1,200,000 | 300,000 |
| 03.03.07-Rendas E Aluguéis | 3,300,000 | 0 |
| 03.03.08-Representação | 120,000 | 0 |
| 03.03.09-Comunicações | 2,200,000 | 300,000 |
| 03.03.10-Seguros | 700,000 | 100,000 |
| 03.03.11-Vigilância E Segurança | 966,000 | 0 |
| 03.03.12-Assistência Técnica | 0 | 200,000 |
| 03.03.12.01-Ass. Tec. - Residentes | 0 | 200,000 |
| 03.03.13-Deslocações E Estadias | 4,000,000 | 150,000 |
| 03.03.14-Limpeza, Higiene E Conforto | 1,142,640 | 388,664 |
| 03.03.15-Formação | 1,000,000 | 0 |
| 03.03.90-Outros Fornecimentos | 2,500,000 | 1,400,000 |
| 03.05-Transferências Correntes | 0 | 1,400,000 |
| 03.05.04-Exterior | 0 | 1,400,000 |
| 03.05.04.02-Outras Transferências | 0 | 1,400,000 |

Mapa V - Despesas dos Fundos e Serviços Autónomos Segundo as Classificações Económica e Organica

Ministério Do Ambiente e Agricultura

| | Instituto Nacional De Investigação E Des. Agrário | Instituto Nacional De Gestão De Recursos Hídricos | Instituto Nacional De Meteorologia E Geofísica |
|---|--|---|---|
| Total | 55,967,954 | 87,806,818 | 124,110,949 |
| 03-Despesas Correntes | 55,967,954 | 87,806,818 | 124,110,949 |
| 03.01-Despesa Com Pessoal | 40,251,907 | 74,435,361 | 103,449,256 |
| 03.01.01-Remunerações Certas | 34,638,312 | 60,640,716 | 85,876,464 |
| 03.01.01.02-Pessoal Do Quadro | 33,385,272 | 54,081,864 | 71,344,043 |
| 03.01.01.04-Gratificações Permanentes | 0 | 201,000 | 6,566,045 |
| 03.01.01.06-Despesas De Representação | 0 | 0 | 300,000 |
| 03.01.01.03-Pessoal Contratado | 1,115,040 | 5,100,756 | 7,666,376 |
| 03.01.01.05-Subsídios Permanentes | 138,000 | 1,257,096 | 0 |
| 03.01.02-Remunerações Variáveis | 241,804 | 1,050,000 | 4,536,909 |
| 03.01.02.03-Alimentação E Alojamento | 0 | 500,000 | 548,952 |
| 03.01.02.04-Subsídio De Instalação | 0 | 0 | 256,250 |
| 03.01.02.90-Remunerações Diversas | 0 | 0 | 41,707 |
| 03.01.02.02-Horas Extraordinárias | 172,000 | 550,000 | 3,690,000 |
| 03.01.02.01-Gratificações Eventuais | 69,804 | 0 | 0 |
| 03.01.03-Segurança Social | 5,371,791 | 8,941,817 | 12,135,883 |
| 03.01.03.03-Contribuições Para A Segurança Social | 5,007,791 | 8,442,817 | 11,851,563 |
| 03.01.03.90-Encargos Diversos | 0 | 90,000 | 0 |
| 03.01.03.04-Seguros Acidentários | 322,000 | 409,000 | 220,320 |
| 03.01.03.02-Abono De Família | 42,000 | 0 | 64,000 |
| 03.01.04-Dotação Provisional | 0 | 1,000,000 | 0 |
| 03.01.04.05-Regressos | 0 | 1,000,000 | 0 |
| 03.01.90-Outras Despesas Com Pessoal | 0 | 2,802,828 | 900,000 |
| 03.02-Aquisição De Bens E Serviços | 550,513 | 210,000 | 750,000 |
| 03.02.03-Produtos E Pequenos Equipamentos | 439,513 | 210,000 | 750,000 |
| 03.02.03.03-Roupa E Calçado | 141,473 | 0 | 350,000 |
| 03.02.03.90-Produtos Diversos | 207,000 | 0 | 0 |
| 03.02.03.04-Pequenos Equipamentos | 91,040 | 210,000 | 400,000 |
| 03.02.04-Outros Aproveitamentos | 111,000 | 0 | 0 |
| 03.03-Fornecimentos E Serviços | 13,428,534 | 12,962,662 | 18,556,629 |
| 03.03.01-Água | 750,000 | 300,000 | 335,475 |
| 03.03.02-Electricidade | 1,840,000 | 1,420,000 | 975,678 |
| 03.03.03-Combustíveis E Lubrificantes | 3,485,000 | 2,800,000 | 1,242,976 |
| 03.03.04-Conservação E Manutenção | 980,000 | 1,300,000 | 1,100,000 |
| 03.03.05-Equipamentos De Desgaste | 677,660 | 0 | 5,500,000 |
| 03.03.06-Consumo De Secretaria | 420,000 | 550,000 | 700,000 |
| 03.03.07-Rendas E Alugueres | 0 | 0 | 1,100,000 |
| 03.03.08-Representação | 120,000 | 100,000 | 0 |
| 03.03.09-Comunicações | 1,174,720 | 1,200,000 | 3,540,000 |
| 03.03.10-Seguros | 522,654 | 403,222 | 222,500 |
| 03.03.11-Vigilância E Segurança | 0 | 1,197,840 | 0 |
| 03.03.12-Assistência Técnica | 862,500 | 690,000 | 0 |
| 03.03.12.01-Ass. Tec. - Residentes | 862,500 | 690,000 | 0 |
| 03.03.13-Deslocações E Estadias | 792,000 | 1,500,000 | 2,280,000 |
| 03.03.14-Limpeza, Higiene E Conforto | 380,000 | 201,600 | 685,000 |
| 03.03.15-Formação | 220,000 | 400,000 | 750,000 |
| 03.03.90-Outros Fornecimentos | 1,204,000 | 900,000 | 125,000 |
| 03.05-Transferências Correntes | 1,321,200 | 0 | 954,000 |
| 03.05.04-Exterior | 1,321,200 | 0 | 954,000 |
| 03.05.04.01-Quotas A Organismos | 1,321,200 | 0 | 954,000 |
| 03.07-Outras Despesas Correntes | 415,800 | 198,795 | 401,064 |
| 03.07.02-Impostos E Taxas | 315,800 | 48,795 | 325,456 |
| 03.07.90-Outras Despesas Correntes | 100,000 | 150,000 | 75,608 |



4350000 001447

Mapa V - Despesas dos Fundos e Serviços Autónomos Segundo as Classificações Económica e Organica

Ministério Da Educação e Ensino Superior

| | Instituto Caboverdiano De Acção Social Escolar | Instituto Superior De Engenharia E Ciências Do Mar | Instituto Superior De Educação | Instituto Pedagógico | Universidade De Cabo Verde |
|---|---|--|-----------------------------------|----------------------|-------------------------------|
| Total | 41,669,596 | 120,460,029 | 130,488,364 | 91,594,253 | 87,003,132 |
| 03-Despesas Correntes | 41,669,596 | 120,460,029 | 130,488,364 | 91,594,253 | 87,003,132 |
| 03.01-Despesa Com Pessoal | 9,566,646 | 109,794,629 | 119,609,320 | 83,008,448 | 72,256,132 |
| 03.01.01-Remunerações Certas | 7,088,726 | 78,323,519 | 114,842,835 | 75,448,716 | 34,626,132 |
| 03.01.01.02-Pessoal Do Quadro | 4,580,901 | 38,985,436 | 30,480,406 | 69,856,092 | 22,644,000 |
| 03.01.01.04-Gratificações Permanentes | 398,892 | 81,145 | 3,474,768 | 0 | 0 |
| 03.01.01.06-Despesas De Representação | 0 | 250,000 | 150,000 | 0 | 0 |
| 03.01.01.03-Pessoal Contratado | 2,108,933 | 38,953,908 | 80,737,661 | 2,773,968 | 11,982,132 |
| 03.01.01.05-Subsídios Permanentes | 0 | 53,030 | 0 | 2,818,656 | 0 |
| 03.01.02-Remunerações Variáveis | 131,816 | 16,624,726 | 2,000,000 | 3,277,600 | 200,000 |
| 03.01.02.03-Alimentação E Alojamento | 0 | 2,595,310 | 1,000,000 | 250,000 | 0 |
| 03.01.02.90-Remunerações Diversas | 0 | 2,000,000 | 300,000 | 0 | 0 |
| 03.01.02.02-Horas Extraordinárias | 131,816 | 3,697,832 | 700,000 | 3,027,600 | 200,000 |
| 03.01.02.01-Gratificações Eventuais | 0 | 8,331,584 | 0 | 0 | 0 |
| 03.01.03-Segurança Social | 2,346,104 | 9,356,142 | 2,716,485 | 242,359 | 4,500,000 |
| 03.01.03.03-Contribuições Para A Segurança Social | 2,329,304 | 9,152,142 | 2,701,485 | 117,559 | 4,500,000 |
| 03.01.03.02-Abono De Família | 16,800 | 204,000 | 15,000 | 124,800 | 0 |
| 03.01.04-Recrutamentos E Nomeações | 0 | 0 | 0 | 4,039,773 | 32,880,000 |
| 03.01.04.05-Regressos | 0 | 2,307,936 | 0 | 2,299,665 | 0 |
| 03.01.04.04-Reclassificações | 0 | 0 | 0 | 1,740,108 | 0 |
| 03.01.04.90-Outras Dotações | 0 | 3,182,306 | 0 | 0 | 0 |
| 03.01.90-Outras Despesas Com Pessoal | 0 | 0 | 50,000 | 0 | 50,000 |
| 03.02-Aquisição De Bens E Serviços | 0 | 250,000 | 500,000 | 0 | 50,000 |
| 03.02.02-Matérias Primas | 0 | 0 | 500,000 | 0 | 0 |
| 03.02.03-Produtos E Pequenos Equipamentos | 0 | 250,000 | 0 | 0 | 50,000 |
| 03.02.03.03-Roupa E Calçado | 0 | 200,000 | 0 | 0 | 0 |
| 03.02.03.04-Pequenos Equipamentos | 0 | 50,000 | 0 | 0 | 50,000 |
| 03.03-Fornecimentos E Serviços | 11,942,950 | 10,415,400 | 10,379,044 | 8,585,805 | 14,697,000 |
| 03.03.01-Água | 300,000 | 700,000 | 633,600 | 900,000 | 60,000 |
| 03.03.02-Electricidade | 550,000 | 1,200,000 | 2,208,360 | 1,080,000 | 500,000 |
| 03.03.03-Combustíveis E Lubrificantes | 270,000 | 450,000 | 121,500 | 249,026 | 400,000 |
| 03.03.04-Conservação E Manutenção | 400,000 | 765,000 | 270,000 | 630,000 | 200,000 |
| 03.03.05-Equipamentos De Desgaste | 0 | 450,000 | 0 | 167,562 | 0 |
| 03.03.06-Consumo De Secretaria | 250,000 | 900,000 | 900,000 | 819,000 | 400,000 |
| 03.03.07-Rendas E Alugueres | 7,962,950 | 334,800 | 490,000 | 0 | 500,000 |
| | 80,000 | 0 | 0 | 0 | 400,000 |
| 03.03.08-Representação | 900,000 | 1,436,000 | 1,330,000 | 820,000 | 1,000,000 |
| 03.03.09-Comunicações | 200,000 | 1,200,000 | 50,000 | 486,676 | 100,000 |
| 03.03.10-Seguros | 0 | 1,200,000 | 1,887,840 | 984,240 | 987,000 |
| 03.03.11-Vigilância E Segurança | 200,000 | 486,000 | 100,944 | 0 | 3,000,000 |
| 03.03.12-Assistência Técnica | 0 | 0 | 0 | 0 | 3,000,000 |
| 03.03.12.02-Ass. Tec. - Não Residentes | 200,000 | 486,000 | 100,944 | 0 | 0 |
| 03.03.12.01-Ass. Tec. - Residentes | 330,000 | 570,000 | 405,000 | 900,000 | 2,000,000 |
| 03.03.13-Deslocações E Estadias | 150,000 | 723,600 | 1,531,800 | 649,301 | 700,000 |
| 03.03.14-Limpeza, Higiene E Conforto | 120,000 | 0 | 0 | 0 | 50,000 |
| 03.03.15-Formação | 230,000 | 0 | 450,000 | 900,000 | 4,400,000 |
| 03.03.90-Outros Fornecimentos | 20,160,000 | 0 | 0 | 0 | 0 |
| 03.05-Transferências Correntes | 20,160,000 | 0 | 0 | 0 | 0 |
| 03.05.01-Administrações Públicas | 20,160,000 | 0 | 0 | 0 | 0 |
| 03.05.01.01-Fundos E Serviços Au | | | | | |

Mapa V - Despesas dos Fundos e Serviços Autónomos Segundo as Classificações Económica e Organica
 Ministério Do Trabalho, Família E Solidariedade

| | |
|--|-------------------|
| Instituto Caboverdiano Da Criança e do Adolescente | |
| Total | 28,828,874 |
| 03-Despesas Correntes | 28,828,874 |
| 03.01-Despesa Com Pessoal | 19,731,874 |
| 03.01.01-Remunerações Certas | 17,085,108 |
| 03.01.01.02-Pessoal Do Quadro | 7,031,556 |
| 03.01.01.03-Pessoal Contratado | 10,053,552 |
| 03.01.02-Remunerações Variáveis | 84,000 |
| 03.01.02.02-Horas Extraordinária | 84,000 |
| 03.01.03-Segurança Social | 2,562,766 |
| 03.01.03.03-Contribuições Para A | 2,562,766 |
| 03.03-Fornecimentos E Serviços | 5,597,000 |
| 03.03.01-Água | 120,000 |
| 03.03.02-Electricidade | 350,000 |
| 03.03.03-Combustíveis E Lubrificacão | 400,000 |
| 03.03.04-Conservação E Manutençã | 100,000 |
| 03.03.05-Equipamentos De Desgaste | 240,000 |
| 03.03.06-Consumo De Secretaria | 275,000 |
| 03.03.07-Rendas E Alugueres | 2,750,000 |
| 03.03.09-Comunicações | 500,000 |
| 03.03.10-Seguros | 298,000 |
| 03.03.13-Deslocações E Estadias | 324,000 |
| 03.03.14-Limpeza, Higiéne E Confo | 240,000 |
| 03.05-Transferências Correntes | 3,500,000 |
| 03.05.01-Administrações Públicas | 3,500,000 |
| 03.05.01.90-Outras Transferência | 3,500,000 |

Mapa V - Despesas dos Fundos e Serviços Autónomos Segundo as Classificações Económica e Organica
Ministério Da Economia, Crescimento E Competitividade

| Agência Caboverdiana De Investimentos | |
|--|-------------------|
| Total | 85,016,776 |
| 03-Despesas Correntes | 85,016,776 |
| 03.01-Despesa Com Pessoal | 54,493,236 |
| 03.01.01-Remunerações Certas | 44,278,444 |
| 03.01.01.02-Pessoal Do Quadro | 2,177,904 |
| 03.01.01.03-Pessoal Contratado | 38,190,540 |
| 03.01.01.01-Pessoal Do Quadro Es | 3,480,000 |
| 03.01.01.05-Subsídios Permanente | 430,000 |
| 03.01.02-Remunerações Variáveis | 284,118 |
| 03.01.02.02-Horas Extraordinária | 284,118 |
| 03.01.03-Segurança Social | 5,627,227 |
| 03.01.03.03-Contribuições Para A | 5,517,067 |
| 03.01.03.04-Seguros Acidentes Tr | 110,160 |
| 03.01.04-Dotação Provisional | 4,303,447 |
| 03.01.04.90-Outras Dotações | 4,303,447 |
| 03.03-Fornecimentos E Serviços | 30,523,540 |
| 03.03.01-Água | 320,000 |
| 03.03.02-Electricidade | 840,000 |
| 03.03.03-Combustíveis E Lubrific | 900,000 |
| 03.03.04-Conservação E Manutençã | 1,500,000 |
| 03.03.05-Equipamentos De Desgaste | 420,000 |
| 03.03.06-Consumo De Secretaria | 990,000 |
| 03.03.07-Rendas E Alugueres | 6,000,000 |
| 03.03.08-Representação | 1,000,000 |
| 03.03.09-Comunicações | 3,690,000 |
| 03.03.10-Seguros | 172,500 |
| 03.03.11-Vigilância E Segurança | 1,391,040 |
| 03.03.12-Assistência Técnica | 3,000,000 |
| 03.03.12.01-Ass. Tec. - Resident | 3,000,000 |
| 03.03.13-Deslocações E Estadias | 8,500,000 |
| 03.03.14-Limpeza, Higiene E Confo | 300,000 |
| 03.03.90-Outros Fornecimentos | 1,500,000 |

Mapa V - Despesas dos Fundos e Serviços Autónomos Segundo as Classificações Económica e Organica
Ministério Da Cultura

| | Arquivo Histórico Nacional | Instituto De Investigação E Património Cultural | Instituto Da Biblioteca Nacional E Do Livro |
|--|----------------------------|---|---|
| Total | 28,961,884 | 39,773,096 | 23,534,836 |
| 03-Despesas Correntes | 28,961,884 | 39,773,096 | 23,534,836 |
| 03.01-Despesa Com Pessoal | 23,431,884 | 31,850,432 | 14,864,836 |
| 03.01.01-Remunerações Certas | 20,053,812 | 24,765,500 | 13,739,436 |
| 03.01.01.02-Pessoal Do Quadro | 17,549,940 | 23,110,584 | 13,739,436 |
| 03.01.01.03-Pessoal Contratado | 2,503,872 | 1,654,916 | 0 |
| 03.01.02-Remunerações Variáveis | 240,000 | 240,000 | 75,000 |
| 03.01.02.90-Remunerações Diversa | 120,000 | 0 | 75,000 |
| 03.01.02.02-Horas Extraordinária | 120,000 | 240,000 | 0 |
| 03.01.03-Segurança Social | 3,138,072 | 3,844,932 | 50,400 |
| 03.01.03.03-Contribuições Para A | 3,008,072 | 3,760,932 | 0 |
| 03.01.03.04-Seguros Acidentes Tr | 130,000 | 0 | 0 |
| 03.01.03.02-Abono De Família | 0 | 84,000 | 50,400 |
| 03.01.04-Dotação Provisional | 0 | 3,000,000 | 1,000,000 |
| 03.01.04.05-Regressos | 0 | 0 | 1,000,000 |
| 03.01.04.90-Outras Dotações | 0 | 3,000,000 | 0 |
| 03.02-Aquisição De Bens E | 120,000 | 0 | 150,000 |
| 03.02.03-Produtos E Pequenos Equi | 120,000 | 0 | 150,000 |
| 03.02.03.90-Produtos Diversos | 120,000 | 0 | 150,000 |
| 03.03-Fornecimentos E Serviços | 5,260,000 | 7,922,664 | 8,420,000 |
| 03.03.01-Água | 160,000 | 300,000 | 350,000 |
| 03.03.02-Electricidade | 850,000 | 600,000 | 950,000 |
| 03.03.03-Combustíveis E Lubrific | 210,000 | 619,200 | 300,000 |
| 03.03.04-Conservação E Manutençã | 400,000 | 300,000 | 300,000 |
| 03.03.05-Equipamentos De Desgaste | 120,000 | 200,000 | 0 |
| 03.03.06-Consumo De Secretaria | 200,000 | 400,000 | 170,000 |
| 03.03.07-Rendas E Alugueres | 120,000 | 0 | 0 |
| 03.03.08-Representação | 120,000 | 100,000 | 150,000 |
| 03.03.09-Comunicações | 550,000 | 900,000 | 500,000 |
| 03.03.10-Seguros | 240,000 | 103,464 | 300,000 |
| 03.03.11-Vigilância E Segurança | 840,000 | 2,200,000 | 2,600,000 |
| 03.03.12-Assistência Técnica | 450,000 | 500,000 | 500,000 |
| 03.03.12.01-Ass. Tec. - Resident | 450,000 | 500,000 | 500,000 |
| 03.03.13-Deslocações E Estadias | 750,000 | 900,000 | 600,000 |
| 03.03.14-Limpeza, Higiéne E Confo | 120,000 | 500,000 | 200,000 |
| 03.03.14.01-Quotas A Organismos | 130,000 | 300,000 | 1,500,000 |
| 03.03.90-Outros Fornecimentos | 150,000 | 0 | 100,000 |
| 03.05-Transferências Correntes | 150,000 | 0 | 100,000 |
| 03.05.04-Exterior | 150,000 | 0 | 100,000 |
| 03.05.04.01-Quotas A Organismos | 150,000 | 0 | 100,000 |

Mapa V - Despesas dos Fundos e Serviços Autónomos Segundo as Classificações Económicas e Orgânicas


| Total FSA | |
|--|-------------------------|
| Total | 4, 046, 689, 830 |
| 03-Despesas Correntes | 4, 021, 828, 540 |
| 03.01-Despesa Com Pessoal | 3, 011, 057, 117 |
| 03.01.01-Remunerações Certas | 2, 587, 311, 197 |
| 03.01.01.01-Pessoal Do Quadro E | 27, 283, 447 |
| 03.01.01.02-Pessoal Do Quadro | 1, 993, 911, 617 |
| 03.01.01.03-Pessoal Contratado | 363, 716, 089 |
| 03.01.01.04-Gratificações Perma | 14, 200, 243 |
| 03.01.01.05-Subsídios Permanent | 187, 055, 001 |
| 03.01.01.06-Despesas De Represe | 1, 144, 800 |
| 03.01.02-Remunerações Variáveis | 185, 371, 464 |
| 03.01.02.01-Gratificações Event | 32, 505, 184 |
| 03.01.02.02-Horas Extraordinári | 14, 220, 688 |
| 03.01.02.03-Alimentação E Alojja | 125, 622, 012 |
| 03.01.02.04-Subsídio De Instala | 5, 466, 250 |
| 03.01.02.90-Remunerações Divers | 7, 557, 330 |
| 03.01.03-Segurança Social | 146, 995, 219 |
| 03.01.03.01-Encargos Com A Saúd | 2, 250, 000 |
| 03.01.03.02-Abono De Família | 10, 993, 530 |
| 03.01.03.03-Contribuições Para | 115, 665, 564 |
| 03.01.03.04-Seguros Acidentes T | 17, 496, 125 |
| 03.01.03.90-Encargos Diversos | 590, 000 |
| 03.01.04-Dotação Provisional | 80, 320, 674 |
| 03.01.04.02-Recrutamentos E Nom | 50, 104, 398 |
| 03.01.04.03-Progressões | 1, 453, 078 |
| 03.01.04.04-Reclassificações | 4, 907, 268 |
| 03.01.04.05-Reingressos | 10, 277, 317 |
| 03.01.04.06-Promoções | 3, 092, 860 |
| 03.01.04.90-Outras Dotações | 10, 485, 753 |
| 03.01.90-Outras Despesas Com Pe | 11, 058, 563 |
| 03.01.90-Outras Despesas Com Pe | 11, 058, 563 |

Mapa V - Despesas dos Fundos e Serviços Autónomos Segundo as Classificações Económicas e Orgânicas

| Total FSA | |
|---------------------------------------|--------------------|
| 03-Despesas Correntes | 323,557,637 |
| 03.02-Aquisição De Bens E Servi | 1,100,000 |
| 03.02.02-Matérias Primas | 1,100,000 |
| 03.02.03-Produtos E Pequenos Eq | 309,161,637 |
| 03.02.03.01-Medicamentos | 204,175,000 |
| 03.02.03.02-Produtos Alimentare | 28,706,200 |
| 03.02.03.03-Roupa E Calçado | 70,567,397 |
| 03.02.03.04-Pequenos Equipament | 4,696,040 |
| 03.02.03.90-Produtos Diversos | 1,017,000 |
| 03.02.04-Outros Aprovisionament | 7,486,000 |
| 03.02.04-Outros Aprovisionament | 7,486,000 |
| 03.02.05-Material Militar De De | 5,810,000 |
| 03.02.05.02-Munições E Explosiv | 1,760,000 |
| 03.02.05.90-Material Diverso | 4,050,000 |
| 03.03-Fornecimentos E Serviços | 575,674,557 |
| 03.03.01-Água | 26,225,584 |
| 03.03.01-Água | 26,225,584 |
| 03.03.02-Electricidade | 72,633,746 |
| 03.03.02-Electricidade | 72,633,746 |
| 03.03.03-Combustíveis E Lubrifi | 78,278,998 |
| 03.03.03-Combustíveis E Lubrifi | 78,278,998 |
| 03.03.04-Conservação E Manutenc | 27,371,724 |
| 03.03.04-Conservação E Manutenc | 27,371,724 |
| 03.03.05-Equipamentos De Desgas | 16,230,222 |
| 03.03.05-Equipamentos De Desgas | 16,230,222 |
| 03.03.06-Consumo De Secretaria | 26,560,656 |
| 03.03.06-Consumo De Secretaria | 26,560,656 |
| 03.03.07-Rendas E Alugueres | 42,226,750 |
| 03.03.07-Rendas E Alugueres | 42,226,750 |
| 03.03.08-Representação | 3,021,000 |
| 03.03.08-Representação | 3,021,000 |
| 03.03.09-Comunicações | 49,970,720 |
| 03.03.09-Comunicações | 49,970,720 |



Mapa V - Despesas dos Fundos e Serviços Autónomos Segundo as Classificações Económicas e Orgânicas



| Total FSA | |
|--|-------------------|
| 03-Despesas Correntes | |
| 03.03.10-Seguros | 43,052,715 |
| 03.03.10-Seguros | 43,052,715 |
| 03.03.11-Vigilância E Seguranç | 24,482,128 |
| 03.03.11-Vigilância E Seguranç | 24,482,128 |
| 03.03.12-Assistência Técnica | 22,366,844 |
| 03.03.12.01-Ass. Tec. - Residen | 17,266,844 |
| 03.03.12.02-Ass. Tec. - Não Res | 5,100,000 |
| 03.03.13-Deslocações E Estadia | 52,713,095 |
| 03.03.13-Deslocações E Estadia | 52,713,095 |
| 03.03.14-Limpeza, Higiéne E Con | 21,583,617 |
| 03.03.14-Limpeza, Higiéne E Con | 21,583,617 |
| 03.03.15-Formação | 34,184,086 |
| 03.03.15-Formação | 34,184,086 |
| 03.03.90-Outros Fornecimentos | 34,772,672 |
| 03.03.90-Outros Fornecimentos | 34,772,672 |
| 03.05-Transferências Correntes | 89,819,970 |
| 03.05.01-Administrações Pública | 43,960,000 |
| 03.05.01.01-Fundos E Serviços A | 20,160,000 |
| 03.05.01.90-Outras Transferênci | 23,800,000 |
| 03.05.03-Familias | 41,034,770 |
| 03.05.03.01.04-Pensões De Reser | 41,034,770 |
| 03.05.04-Exterior | 4,825,200 |
| 03.05.04.01-Quotas A Organismos | 3,425,200 |
| 03.05.04.02-Outras Transferênci | 1,400,000 |
| 03.07-Outras Despesas Corrente | 21,719,259 |
| 03.07.02-Impostos E Taxas | 893,651 |
| 03.07.02-Impostos E Taxas | 893,651 |
| 03.07.90-Outras Despesas Corren | 20,825,608 |
| 03.07.90-Outras Despesas Corren | 20,825,608 |
| 04-Despesas De Capital | 24,861,290 |
| 04.01-Imobilizações Corpóreas | 24,861,290 |
| 04.01.03-Habitações | 1,000,000 |
| 04.01.03-Habitações | 1,000,000 |
| 04-Despesas De Capital | |
| 04.01.04-Edifícios | 3,000,000 |
| 04.01.04-Edifícios | 3,000,000 |
| 04.01.05-Maquinaria E Equipamen | 16,611,290 |
| 04.01.05-Maquinaria E Equipamen | 16,611,290 |
| 04.01.07-Equipamentos De Carga | 2,500,000 |
| 04.01.07-Equipamentos De Carga | 2,500,000 |
| 04.01.08-Equipamentos Administr | 1,750,000 |
| 04.01.08-Equipamentos Administr | 1,750,000 |




Mapa VI – Despesas dos Fundos e Serviços Autónomos segundo a Classificação Funcional

| | TOTAL |
|---|-------------------------|
| Total | 4, 046, 689, 830 |
| 01 – Funções Gerais | 2, 407, 798, 736 |
| 01.01 – Serviços Públicos Gerais | 201, 975, 060 |
| 01.01.01.01 – Órgãos Executivos E Legislativ | 47,190,421 |
| 01.01.02.01 – Ciências Naturais, Engenharia | 20,554,300 |
| 01.01.03.90 – Outros Serviços Gerais | 13,196,656 |
| 01.01.90 – Serviços Públicos Gerais N.E. | 121,033,683 |
| 01.02 – Defesa | 631, 461, 716 |
| 01.02.01.01 – Defesa Militar | 631,461,716 |
| 01.03 – Segurança E Ordem Pública | 1, 574, 361, 960 |
| 01.03.01 – Ordem Pública E Protecção Contra | 1,560,557,420 |
| 01.03.90 – Segurança E Ordem Pública N.E. | 13,804,540 |
| 02 – Funções Sociais | 1, 081, 802, 310 |
| 02.01 – Educação | 471, 215, 374 |
| 02.01.03 – Ensino Superior | 429,545,778 |
| 02.01.05 – Serviços Auxiliares | 41,669,596 |
| 02.02 – Saúde | 462, 299, 483 |
| 02.02.01.01 – Serviços Hospitalares Gerais | 441,630,994 |
| 02.02.03 – Saúde Pública | 9,355,080 |
| 02.02.90 – Saúde N.E. | 11,313,409 |
| 02.03 – Segurança E Assistência Social | 28, 828, 874 |
| 02.03.01 – Segurança Social | 28,828,874 |
| 02.05 – Recreação, Cultura E Religião | 119, 458, 579 |
| 02.05.01 – Recreação | 27,188,763 |
| 02.05.90 – Recreação, Cultura E Religião N.E | 92,269,816 |
| 03 – Funções Económicas | 557, 088, 784 |
| 03.02 – Agricultura, Silvicultura, Pesca E C | 185, 940, 842 |
| 03.02.01 – Agricultura | 87,806,818 |
| 03.02.03 – Pesca E Caça | 42,166,070 |
| 03.02.04 – Pesquisa Agrícola E Desenvolvimen | 55,967,954 |
| 03.04 – Transportes E Comunicações | 112, 367, 384 |
| 03.04.01 – Transporte Rodoviário | 20,389,880 |
| 03.04.90 – Comunicações | 91,977,504 |
| 03.05 – Outros Serviços Económicos | 258, 780, 558 |
| 03.05 – Outros Serviços Económicos | 124,110,949 |
| 03.05.02 – Turismo | 85,016,776 |
| 03.05.05 – Trabalho | 49,652,833 |

Mapa VII - Orçamento Consolidado das Receitas Correntes e de Capital e Despesas de Funcionamento da Administração Central Segundo a Classificação Económica

| | Estado | Fundos e Serviços Autónomos | Total |
|---|-----------------------|-----------------------------|-----------------------|
| Total de Receitas | 33,273,083,830 | 625,737,079 | 33,898,820,909 |
| Total de Despesas | 22,967,505,582 | 4,046,689,830 | 27,014,195,412 |
| 01-Receitas Correntes | 30,641,565,848 | 612,747,068 | 31,254,312,916 |
| 01.01-Receitas Fiscais | 28,058,567,875 | 0 | 28,058,567,875 |
| 01.01.01-Impostos | 27,912,581,865 | 0 | 27,912,581,865 |
| 01.01.01.01.01-Pessoas Singulares | 4,702,986,469 | 0 | 4,702,986,469 |
| 01.01.01.01.02-Pessoas Colectivas | 3,759,219,385 | 0 | 3,759,219,385 |
| 01.01.01.02-Iva | 11,359,504,144 | 0 | 11,359,504,144 |
| 01.01.01.03.01-Consumo Especial | 1,376,757,947 | 0 | 1,376,757,947 |
| 01.01.01.03.02-Taxa Comunitária Cedeao | 212,977,196 | 0 | 212,977,196 |
| 01.01.01.03.03-Taxa Ecológica | 227,422,445 | 0 | 227,422,445 |
| 01.01.01.04.01-Direitos De Importação | 5,583,122,779 | 0 | 5,583,122,779 |
| 01.01.01.05.01-Estampilhas Fiscais | 0 | 0 | 0 |
| 01.01.01.05.02-Selo De Verba | 689,252,097 | 0 | 689,252,097 |
| 01.01.01.05.90-Selos Diversos | 1,339,403 | 0 | 1,339,403 |
| 01.01.02-Outras Receitas Fiscais | 145,986,010 | 0 | 145,986,010 |
| 01.01.02.01-Juros De Mora | 50,004,010 | 0 | 50,004,010 |
| 01.01.02.02-Taxa De Relaxe | 15,000,000 | 0 | 15,000,000 |
| 01.01.02.03-Infracções Fiscais | 40,831,000 | 0 | 40,831,000 |
| 01.01.02.90-Outras Receitas Fiscais | 40,151,000 | 0 | 40,151,000 |
| 01.02-Receitas Não Fiscais | 2,582,997,973 | 612,747,068 | 3,195,745,041 |
| 01.02.01-Multas E Outras Penalidades | 85,551,597 | 210,000 | 85,761,597 |
| 01.02.01.01-Juros De Mora | 0 | 210,000 | 210,000 |
| 01.02.01.03-Infracção Do Código De Estrada | 16,739,500 | 0 | 16,739,500 |
| 01.02.01.90-Outras Multas E Penalidades | 68,812,097 | 0 | 68,812,097 |
| 01.02.02-Taxas E Preços Públicos | 1,573,388,332 | 290,644,205 | 1,864,032,537 |
| 01.02.02.01.01-Serviços De Passaportes | 141,598,301 | 0 | 141,598,301 |
| 01.02.02.01.02-Serviços Agrícolas E Pecuár | 0 | 0 | 0 |
| 01.02.02.01.03-Serviços De Sanidade | 0 | 0 | 0 |
| 01.02.02.01.04-Serviços Policiais | 174,151 | 0 | 174,151 |
| 01.02.02.01.05-Serviços De Viação | 50,000,000 | 0 | 50,000,000 |
| 01.02.02.01.06-Serviços De Comércio | 0 | 0 | 0 |



Mapa VII - Orçamento Consolidado das Receitas Correntes e de Capital e Despesas de Funcionamento da Administração Central Segundo a Classificação Económica

| | Estado | Fundos e Serviços Autónomos | Total |
|--|--------------------|-----------------------------|--------------------|
| 01.02.02.01.07-Serviços De Exploração De Á | 0 | 77,466,818 | 77,466,818 |
| 01.02.02.01.90-Taxas De Serviços Diversos | 259,104,030 | 0 | 259,104,030 |
| 01.02.02.02.01-Emolumentos De Portos E Cap | 65,000,000 | 0 | 65,000,000 |
| 01.02.02.02.02-Judiciais | 208,750,000 | 0 | 208,750,000 |
| 01.02.02.02.03-Registos E Notariais | 600,000,000 | 0 | 600,000,000 |
| 01.02.02.02.04-Judiciais De Contencioso Fi | 1,838,272 | 0 | 1,838,272 |
| 01.02.02.02.05-Custas Judiciais De Contenc | 87,500 | 0 | 87,500 |
| 01.02.02.02.90-Outros Emolumentos | 50,065,981 | 230,000 | 50,295,981 |
| 01.02.02.03.01-Serviços De Portos E Capita | 16,672,444 | 0 | 16,672,444 |
| 01.02.02.03.02-Serviços De Justiça | 37,242 | 0 | 37,242 |
| 01.02.02.03.03-Serviços Dos Registos E Not | 0 | 0 | 0 |
| 01.02.02.03.04-Serviços Judiciais - Contem | 49,368 | 0 | 49,368 |
| 01.02.02.03.05-Custas Judiciais - Contenci | 0 | 0 | 0 |
| 01.02.02.03.06-Serviços Aduaneiros E Guard | 148,399,085 | 0 | 148,399,085 |
| 01.02.02.03.08-Serviços De Polícia De Fron | 20,000,000 | 0 | 20,000,000 |
| 01.02.02.03.09-Serviços De Polícia De Orde | 0 | 0 | 0 |
| 01.02.02.03.10-Serviços Agrícolas E Pecuár | 0 | 0 | 0 |
| 01.02.02.03.90-Serviços Diversos | 11,040,000 | 15,500,000 | 26,540,000 |
| 01.02.02.04.01-Serviços De Vistoria | 483,983 | 0 | 483,983 |
| 01.02.02.04.02-Serviços De Farmácias | 87,975 | 0 | 87,975 |
| 01.02.02.04.03-Serviços Médico-Hospitalare | 0 | 165,122,869 | 165,122,869 |
| 01.02.02.04.06-Serviços De Água | 0 | 1,600,000 | 1,600,000 |
| 01.02.02.04.90-Serviços Diversos | 0 | 30,724,518 | 30,724,518 |
| 01.02.03-Rendimentos De Propriedade | 5,904,000 | 9,657,357 | 15,561,357 |
| 01.02.03.03-Rendas Diversas De Concessões | 0 | 0 | 0 |
| 01.02.03.05-Rendas De Habitações Do Estad | 0 | 0 | 0 |
| 01.02.03.06-Rendas De Edifícios Do Estado | 3,904,000 | 0 | 3,904,000 |
| 01.02.03.07-Rendas Diversas | 0 | 900,000 | 900,000 |
| 01.02.03.08-Alugueres De Equipamentos | 0 | 1,799,448 | 1,799,448 |
| 01.02.03.09-Alugueres Diversos | 2,000,000 | 6,957,909 | 8,957,909 |
| 01.02.04-Cotização Para Fundo De Previdênci | 151,000,000 | 0 | 151,000,000 |

Mapa VII - Orçamento Consolidado das Receitas Correntes e de Capital e Despesas de Funcionamento da Administração Central Segundo a Classificação Económica

| | Estado | Fundos e Serviços Autónomos | Total |
|--|----------------------|-----------------------------|----------------------|
| 01.02.04.01-Taxa Social Única | 1,000,000 | 0 | 1,000,000 |
| 01.02.04.02-Caixa De Aposentação E Pensão | 0 | 0 | 0 |
| 01.02.04.90-Cotizações Diversas | 150,000,000 | 0 | 150,000,000 |
| 01.02.05-Rendimentos Financeiros | 407,397,802 | 0 | 407,397,802 |
| 01.02.05.01-Juros De Créditos Internos | 58,184 | 0 | 58,184 |
| 01.02.05.03-Participação Nos Lucros Das Em | 251,470,000 | 0 | 251,470,000 |
| 01.02.05.90-Outros Rendimentos | 155,869,618 | 0 | 155,869,618 |
| 01.02.06-Transferências Correntes | 46,410,000 | 108,000,000 | 154,410,000 |
| 01.02.06.01.03-Administração Central | 0 | 0 | 0 |
| 01.02.06.01.90-Outras Transferências | 0 | 108,000,000 | 108,000,000 |
| 01.02.06.02.03-Totoloto Nacional | 46,410,000 | 0 | 46,410,000 |
| 01.02.06.02.90-Outras Transferências | 0 | 0 | 0 |
| 01.02.07-Vendas | 43,403,882 | 14,521,512 | 57,925,394 |
| 01.02.07.01-Mercadorias | 0 | 1,968,948 | 1,968,948 |
| 01.02.07.02-Produtos Acabados E Semi-Acaba | 0 | 7,605,744 | 7,605,744 |
| 01.02.07.03-Publicações E Impressos | 40,403,882 | 800,000 | 41,203,882 |
| 01.02.07.90-Outros | 3,000,000 | 4,146,820 | 7,146,820 |
| 01.02.08-Outras Receitas Correntes | 269,942,360 | 189,713,994 | 459,656,354 |
| 01.02.08.02-Serviços Consulares | 252,000,000 | 0 | 252,000,000 |
| 01.02.08.90-Outras Receitas Correntes | 17,942,360 | 178,710,324 | 196,652,684 |
| 01.02.08.99-Outras Receitas Extraordinária | 0 | 11,003,670 | 11,003,670 |
| 02-Receitas De Capital | 2,631,517,982 | 12,990,011 | 2,644,507,993 |
| 02.01-Imobilizações Financeiras | 0 | 0 | 0 |
| 02.01.01-Privatizações | 0 | 0 | 0 |
| 02.02-Imobilizações Corpóreas | 2,584,553,130 | 390,000 | 2,584,943,130 |
| 02.02.01-Terrenos | 1,966,053,130 | 0 | 1,966,053,130 |
| 02.02.02-Habitacões | 0 | 0 | 0 |
| 02.02.03-Edifícios | 398,000,000 | 0 | 398,000,000 |
| 02.02.04-Maquinaria E Equipamentos | 220,500,000 | 150,000 | 220,650,000 |

Mapa VII - Orçamento Consolidado das Receitas Correntes e de Capital e Despesas de Funcionamento da Administração Central Segundo a Classificação Económica

| | Estado | Fundos e Serviços Autónomos | Total |
|---|-----------------------|-----------------------------|-----------------------|
| 02.02.90-Outras Imobilizações | 0 | 240,000 | 240,000 |
| 02.04-Transferências De Capital | 0 | 12,600,011 | 12,600,011 |
| 02.04.01-Administrações Públicas | 0 | 8,000,004 | 8,000,004 |
| 02.04.01.90-Outras Transferências | 0 | 8,000,004 | 8,000,004 |
| 02.04.03-Exterior | 0 | 0 | 0 |
| 02.04.03.01-Ajuda Alimentar | 0 | 0 | 0 |
| 02.04.03.90-Outras Transferências | 0 | 0 | 0 |
| 02.04.90-Outras Transferências | 0 | 4,600,007 | 4,600,007 |
| 02.90-Outras Receitas De Capital | 46,964,852 | 0 | 46,964,852 |
| 02.90-Outras Receitas De Capital | 46,964,852 | 0 | 46,964,852 |
| 03-Despesas Correntes | 22,849,172,222 | 4,021,828,540 | 26,871,000,762 |
| 03.01-Despesa Com Pessoal | 9,251,006,664 | 3,011,057,117 | 12,262,063,781 |
| 03.01-Despesa Com Pessoal | 0 | 0 | 0 |
| 03.01.01-Remunerações Certas | 7,842,817,932 | 2,587,311,197 | 10,430,129,129 |
| 03.01.01.01-Pessoal Do Quadro Especial | 383,094,696 | 27,283,447 | 410,378,143 |
| 03.01.01.02-Pessoal Do Quadro | 6,600,985,007 | 1,993,911,617 | 8,594,896,624 |
| 03.01.01.03-Pessoal Contratado | 342,034,901 | 363,716,089 | 705,750,990 |
| 03.01.01.04-Gratificações Permanentes | 37,886,046 | 14,200,243 | 52,086,289 |
| 03.01.01.05-Subsídios Permanentes | 469,445,231 | 187,055,001 | 656,500,232 |
| 03.01.01.06-Despesas De Representação | 9,372,051 | 1,144,800 | 10,516,851 |
| 03.01.02-Remunerações Variáveis | 495,792,048 | 185,371,464 | 681,163,512 |
| 03.01.02.01-Gratificações Eventuais | 398,855,644 | 32,505,184 | 431,360,828 |
| 03.01.02.02-Horas Extraordinárias | 11,509,520 | 14,220,688 | 25,730,208 |
| 03.01.02.03-Alimentação E Alojamento | 71,461,040 | 125,622,012 | 197,083,052 |
| 03.01.02.04-Subsídio De Instalação | 8,380,000 | 5,466,250 | 13,846,250 |
| 03.01.02.90-Remunerações Diversas | 5,585,844 | 7,557,330 | 13,143,174 |
| 03.01.03-Segurança Social | 226,057,664 | 146,995,219 | 373,052,883 |
| 03.01.03.01-Encargos Com A Saúde | 60,166,920 | 2,250,000 | 62,416,920 |
| 03.01.03.02-Abono De Família | 23,135,844 | 10,993,530 | 34,129,374 |

Mapa VII - Orçamento Consolidado das Receitas Correntes e de Capital e Despesas de Funcionamento da Administração Central Segundo a Classificação Económica

| | Estado | Fundos e Serviços Autónomos | Total |
|---|----------------------|-----------------------------|----------------------|
| 03.01.03.03-Contribuições Para A Segurança | 139,211,986 | 115,665,564 | 254,877,550 |
| 03.01.03.04-Seguros Acidentes Trabalho | 3,198,382 | 17,496,125 | 20,694,507 |
| 03.01.03.90-Encargos Diversos | 344,532 | 590,000 | 934,532 |
| 03.01.04-Dotação Provisional | 574,996,009 | 80,320,674 | 655,316,683 |
| 03.01.04.01-Aumento Salarial | 212,567,747 | 0 | 212,567,747 |
| 03.01.04.02-Recrutamentos E Nomeações | 174,304,399 | 50,104,398 | 224,408,797 |
| 03.01.04.03-Progressões | 1,064,284 | 1,453,078 | 2,517,362 |
| 03.01.04.04-Reclassificações | 73,821,491 | 4,907,268 | 78,728,759 |
| 03.01.04.05-Reingressos | 38,762,407 | 10,277,317 | 49,039,724 |
| 03.01.04.06-Promoções | 1,170,342 | 3,092,860 | 4,263,202 |
| 03.01.04.90-Outras Dotações | 73,305,339 | 10,485,753 | 83,791,092 |
| 03.01.90-Outras Despesas Com Pessoal | 111,343,011 | 11,058,563 | 122,401,574 |
| 03.02-Aquisição De Bens E Serviços | 197,468,170 | 323,557,637 | 521,025,807 |
| 03.02-Aquisição De Bens E Serviços | 0 | 0 | 0 |
| 03.02.01-Mercadorias | 0 | 0 | 0 |
| 03.02.02-Matérias Primas | 108,000 | 1,100,000 | 1,208,000 |
| 03.02.03-Produtos E Pequenos Equipamentos | 195,321,170 | 309,161,637 | 504,482,807 |
| 03.02.03.01-Medicamentos | 107,100,000 | 204,175,000 | 311,275,000 |
| 03.02.03.02-Produtos Alimentares Para Não | 56,304,900 | 28,706,200 | 85,011,100 |
| 03.02.03.03-Roupa E Calçado | 9,989,730 | 70,567,397 | 80,557,127 |
| 03.02.03.04-Pequenos Equipamentos | 16,367,000 | 4,696,040 | 21,063,040 |
| 03.02.03.90-Produtos Diversos | 5,559,540 | 1,017,000 | 6,576,540 |
| 03.02.04-Outros Aprovisionamentos | 389,000 | 7,486,000 | 7,875,000 |
| 03.02.05-Material Militar De Defesa E Segura | 1,500,000 | 5,810,000 | 7,310,000 |
| 03.02.05.01-Construções Militares | 0 | 0 | 0 |
| 03.02.05.02-Munições E Explosivos | 500,000 | 1,760,000 | 2,260,000 |
| 03.02.05.90-Material Diverso | 1,000,000 | 4,050,000 | 5,050,000 |
| 03.02.90-Trabalhos Realizados Por Outrem | 150,000 | 0 | 150,000 |
| 03.03-Fornecimentos E Serviços Externos | 1,237,489,700 | 575,674,557 | 1,813,164,257 |
| 03.03-Fornecimentos E Serviços Externos | 0 | 0 | 0 |
| 03.03.01-Água | 67,226,947 | 26,225,584 | 93,452,531 |

Mapa VII - Orçamento Consolidado das Receitas Correntes e de Capital e Despesas de Funcionamento da Administração Central Segundo a Classificação Económica


| | Estado | Fundos e Serviços Autónomos | Total |
|--|----------------------|-----------------------------|----------------------|
| 03.03.02-Electricidade | 112,738,729 | 72,633,746 | 185,372,475 |
| 03.03.03-Combustíveis E Lubrificantes | 79,280,040 | 78,278,998 | 157,559,038 |
| 03.03.04-Conservação E Manutenção | 61,165,760 | 27,371,724 | 88,537,484 |
| 03.03.05-Equipamentos De Desgaste Rápido | 22,502,243 | 16,230,222 | 38,732,465 |
| 03.03.06-Consumo De Secretaria | 53,150,345 | 26,560,656 | 79,711,001 |
| 03.03.07-Rendas E Alugueres | 90,653,169 | 42,226,750 | 132,879,919 |
| 03.03.08-Representação | 21,973,346 | 3,021,000 | 24,994,346 |
| 03.03.09-Comunicações | 156,062,142 | 49,970,720 | 206,032,862 |
| 03.03.10-Seguros | 21,727,092 | 43,052,715 | 64,779,807 |
| 03.03.11-Vigilância E Segurança | 71,770,800 | 24,482,128 | 96,252,928 |
| 03.03.12-Assistência Técnica | 20,813,706 | 22,366,844 | 43,180,550 |
| 03.03.12.01-Ass. Tec. - Residente | 20,813,706 | 17,266,844 | 38,080,550 |
| 03.03.12.02-Ass. Tec. - Não Residente | 0 | 5,100,000 | 5,100,000 |
| 03.03.13-Deslocações E Estadias | 242,550,986 | 52,713,095 | 295,264,081 |
| 03.03.14-Limpeza, Higiene E Conforto | 69,387,761 | 21,583,617 | 90,971,378 |
| 03.03.15-Formação | 7,239,139 | 34,184,086 | 41,423,225 |
| 03.03.90-Outros Fornecimentos | 139,247,495 | 34,772,672 | 174,020,167 |
| 03.04-Encargos Da Dívida | 2,073,812,892 | 0 | 2,073,812,892 |
| 03.04-Encargos Da Dívida | 0 | 0 | 0 |
| 03.04.01-Juros Da Dívida Interna | 1,487,479,855 | 0 | 1,487,479,855 |
| 03.04.02-Juros Da Dívida Externa | 566,206,328 | 0 | 566,206,328 |
| 03.04.90-Outros Encargos | 20,126,709 | 0 | 20,126,709 |
| 03.05-Transferências Correntes | 6,304,332,322 | 89,819,970 | 6,394,152,292 |
| 03.05-Transferências Correntes | 0 | 0 | 0 |
| 03.05.01-Administrações Públicas | 3,307,023,488 | 43,960,000 | 3,350,983,488 |
| 03.05.01.01-Fundos E Serviços Autónomos | 19,945,857 | 20,160,000 | 40,105,857 |
| 03.05.01.02-Municípios | 2,804,453,631 | 0 | 2,804,453,631 |
| 03.05.01.03-Embaixadas E Serviços Consular | 293,884,000 | 0 | 293,884,000 |
| 03.05.01.90-Outras Transferências | 188,740,000 | 23,800,000 | 212,540,000 |
| 03.05.02-Administrações Privadas | 303,831,000 | 0 | 303,831,000 |
| 03.05.02.01-Partidos Políticos | 35,000,000 | 0 | 35,000,000 |

Mapa VII - Orçamento Consolidado das Receitas Correntes e de Capital e Despesas de Funcionamento da Administração Central Segundo a Classificação Económica

| | Estado | Fundos e Serviços Autónomos | Total |
|--|----------------------|-----------------------------|----------------------|
| 03.05.02.02-Organismos Não-Governamentais | 29,734,000 | 0 | 29,734,000 |
| 03.05.02.90-Outras Transferências | 239,097,000 | 0 | 239,097,000 |
| 03.05.03-Famílias | 2,544,852,834 | 41,034,770 | 2,585,887,604 |
| 03.05.03.01.01-Pensões De Aposentação | 1,326,278,430 | 0 | 1,326,278,430 |
| 03.05.03.01.02-Pensões De Sobrevida | 95,139,847 | 0 | 95,139,847 |
| 03.05.03.01.03-Pensões De Regime Não Contr | 521,714,478 | 0 | 521,714,478 |
| 03.05.03.01.04-Pensões De Reserva | 0 | 41,034,770 | 41,034,770 |
| 03.05.03.01.90-Pensões De Ex_Presidentes | 3,446,640 | 0 | 3,446,640 |
| 03.05.03.02-Bolsas De Estudo | 475,000,000 | 0 | 475,000,000 |
| 03.05.03.03-Evacuação De Doentes | 106,366,689 | 0 | 106,366,689 |
| 03.05.03.90-Outras Transferências | 16,906,750 | 0 | 16,906,750 |
| 03.05.04-Exterior | 148,625,000 | 4,825,200 | 153,450,200 |
| 03.05.04.01-Quotas A Organismos Internacio | 68,025,000 | 3,425,200 | 71,450,200 |
| 03.05.04.02-Outras Transferências | 80,600,000 | 1,400,000 | 82,000,000 |
| 03.06-Subsídios | 706,629,459 | 0 | 706,629,459 |
| 03.06-Subsídios | 0 | 0 | 0 |
| 03.06.01-Empresas Públicas | 83,512,000 | 0 | 83,512,000 |
| 03.06.02-Empresas Privadas | 359,631,259 | 0 | 359,631,259 |
| 03.06.90-Subsídios Diversos | 263,486,200 | 0 | 263,486,200 |
| 03.07-Outras Despesas Correntes | 3,078,433,015 | 21,719,259 | 3,100,152,274 |
| 03.07-Outras Despesas Correntes | 0 | 0 | 0 |
| 03.07.01-Restituições | 500,000,000 | 0 | 500,000,000 |
| 03.07.02-Impostos E Taxas | 0 | 893,651 | 893,651 |
| 03.07.03-Indemnizações | 638,500,000 | 0 | 638,500,000 |
| 03.07.88-Dotação Provisional | 150,000,000 | 0 | 150,000,000 |
| 03.07.89-Despesas Extraordinárias | 1,272,368,701 | 0 | 1,272,368,701 |
| 03.07.90-Outras Despesas Correntes | 517,564,314 | 20,825,608 | 538,389,922 |
| 04-Despesas De Capital | 118,333,360 | 24,861,290 | 143,194,650 |
| 04.01-Imobilizações Corpóreas | 118,333,360 | 24,861,290 | 143,194,650 |
| 04.01-Imobilizações Corpóreas | 0 | 0 | 0 |
| 04.01.01-Terrenos E Recursos Naturais | 0 | 0 | 0 |

Mapa VII - Orçamento Consolidado das Receitas Correntes e de Capital e Despesas de Funcionamento da Administração Central Segundo a Classificação Económica

| | Estado | Fundos e Serviços Autónomos | Total |
|---|--------------|-----------------------------|--------------|
| 04.01.02-Rede De Infraestruturas | 0 | 0 | 0 |
| 04.01.03-Habitacões | 7, 000, 000 | 1, 000, 000 | 8, 000, 000 |
| 04.01.04-Edifícios | 44, 340, 000 | 3, 000, 000 | 47, 340, 000 |
| 04.01.05-Maquinaria E Equipamentos Basicos | 9, 820, 000 | 16, 611, 290 | 26, 431, 290 |
| 04.01.06-Ferramentas E Utensílios | 150, 000 | 0 | 150, 000 |
| 04.01.07-Equipamentos De Carga E Transporte | 44, 500, 000 | 2, 500, 000 | 47, 000, 000 |
| 04.01.08-Equipamentos Administrativos | 5, 023, 360 | 1, 750, 000 | 6, 773, 360 |
| 04.01.90-Outras Imobilizações Corpóreas | 7, 500, 000 | 0 | 7, 500, 000 |
| 04.02-Imobilizações Incorpóreas | 0 | 0 | 0 |
| 04.02-Imobilizações Incorpóreas | | | |
| 04.02.01-Patentes, Marcas E Licenças | 0 | 0 | 0 |
| 04.02.02-Estudos, Investigação E Desenvolvm | 0 | 0 | 0 |
| 04.02.90-Outras Imobilizações Incorpóreas | 0 | 0 | 0 |
| 04.03-Transferências De Capital | 0 | 0 | 0 |
| 04.03-Transferências De Capital | | | |
| 04.03.01-Administrações Públicas | 0 | 0 | 0 |
| 04.03.01.01-Fundos E Serviços Autónomos | 0 | 0 | 0 |
| 04.03.01.02-Municípios | 0 | 0 | 0 |
| 04.03.01.90-Outras Transferências | 0 | 0 | 0 |
| 04.03.02-Administrações Privadas | 0 | 0 | 0 |
| 04.03.02.01-Organizações Não-Governamentais | 0 | 0 | 0 |
| 04.03.02.90-Outras Transferências | 0 | 0 | 0 |
| 04.03.90-Outras Transferências De Capital | 0 | 0 | 0 |
| 04.04-Outras Despesas De Capital | 0 | 0 | 0 |
| 04.04-Outras Despesas De Capital | | | |
| 04.04.01-Impostos E Taxas | 0 | 0 | 0 |
| 04.04.88-Dotação Provisional | 0 | 0 | 0 |
| 04.04.90-Outras Despesas | 0 | 0 | 0 |



Mapa VIII - Orçamento consolidado das receitas correntes e de capital e despesas de funcionamento da administração central segundo a classificação orgânica


| | Estado | Fundos e Serviços Autónomos | Total |
|----------|---|-----------------------------|-----------------------|
| 10.01.01 | Presidência Da República | 0 | 120,914,143 |
| 10.01.02 | Assembleia Nacional | 0 | 607,527,565 |
| 10.01.03 | Supremo Tribunal De Justiça | 0 | 43,718,893 |
| 10.01.04 | Procuradoria Geral Da República | 0 | 28,375,968 |
| 10.01.05 | Tribunal De Contas | 0 | 74,193,867 |
| 10.02.02 | Ministério Das Infraestruturas Tr | 175,087,754 | 284,874,698 |
| 10.02.03 | Ministério Da Saúde | 462,299,483 | 2,196,053,135 |
| 10.02.04 | Ministério Da Defesa Nacional | 631,461,716 | 662,940,890 |
| 10.02.05 | Ministério Dos Negócios Estrangei | 47,190,421 | 815,145,146 |
| 10.02.06 | Ministério Da Administração Inter | 1,412,597,149 | 1,559,730,385 |
| 10.02.07 | Ministério Das Finanças e Adminis | 124,686,198 | 12,292,635,544 |
| 10.02.08 | Ministério Da Justiça | 161,764,811 | 684,764,075 |
| 10.02.09 | Ministério Do Ambiente e Agricult | 267,885,721 | 487,251,747 |
| 10.02.10 | Ministério Da Educação e Ensino S | 471,215,374 | 6,070,854,874 |
| 10.02.11 | Ministério Do Trabalho, Família E | 28,828,874 | 196,036,076 |
| 10.02.12 | Ministério Da Economia, Crescimen | 85,016,776 | 206,683,690 |
| 10.02.13 | Ministério Da Cultura | 92,269,816 | 142,212,822 |
| 10.02.14 | Ministerio Da Descent., Habi.E Or | 0 | 47,426,331 |
| 10.03.01 | Gabinete Do Primeiro Ministro | 9,544,141 | 161,203,353 |
| 10.03.02 | Ministro Da Presidencia Conselho | 0 | 93,439,130 |
| 10.03.03 | Ministro Adjunto do Primeiro Mini | 49,652,833 | 86,448,494 |
| 10.03.04 | Secretário De Estado De Juventude | 27,188,763 | 151,764,586 |
| | | 4,046,689,830 | 27,014,195,412 |
| | | 22,967,505,582 | 27,014,195,412 |
| | Receitas da Administração Centra | | 33,273,083,830 |
| | Receitas Próprias do FSA | 625,737,079 | 625,737,079 |
| | Transferências da Administração Central | 3,420,952,751 | |
| | Total Receita | 4,046,689,830 | 33,898,820,909 |

Mapa IX - Orçamento Consolidado das Despesas da Administração Central Segundo a Classificação Funcional

| | Administração Central Directa | Fundos e Serviços Autónomos | Total |
|---|-------------------------------|-----------------------------|-----------------------|
| Total | 22,967,505,582 | 4,046,689,830 | 27,014,195,412 |
| 01 - Funções Gerais | 3,843,485,383 | 2,407,798,736 | 6,251,284,119 |
| 01.01 - Serviços Públicos Gerais | 3,208,889,057 | 201,975,060 | 3,410,864,117 |
| 01.01.01.01 - Órgãos Executivos E Legisl | 918,056,998 | 47,190,421 | 965,247,419 |
| 01.01.01.03 - Negócios Estrangeiros | 767,954,725 | 0 | 767,954,725 |
| 01.01.01.90 - Outros Órgãos | 70,193,936 | 0 | 70,193,936 |
| 01.01.02.01 - Ciências Naturais, Engenharia | 0 | 20,554,300 | 20,554,300 |
| 01.01.03.90 - Outros Serviços Gerais | 1,334,779,427 | 13,196,656 | 1,347,976,083 |
| 01.01.90 - Serviços Públicos Gerais N.E. | 117,903,971 | 121,033,683 | 238,937,654 |
| 01.02 - Defesa | 46,685,546 | 631,461,716 | 678,147,262 |
| 01.02.01.01 - Defesa Militar | 14,911,970 | 631,461,716 | 646,373,686 |
| 01.02.01.02 - Defesa Civil | 15,206,372 | 0 | 15,206,372 |
| 01.02.02 - Defesa N.E. | 16,567,204 | 0 | 16,567,204 |
| 01.03 - Segurança E Ordem Pública | 587,910,780 | 1,574,361,960 | 2,162,272,740 |
| 01.03.01 - Ordem Pública E Protecção Con | 0 | 1,560,557,420 | 1,560,557,420 |
| 01.03.02 - Tribunais | 391,317,071 | 0 | 391,317,071 |
| 01.03.03 - Prisões | 136,686,145 | 0 | 136,686,145 |
| 01.03.90 - Segurança E Ordem Pública N.E. | 59,907,564 | 13,804,540 | 73,712,104 |
| 02 - Funções Sociais | 9,501,803,165 | 1,081,802,310 | 10,583,605,475 |
| 02.01 - Educação | 5,599,639,500 | 471,215,374 | 6,070,854,874 |
| 02.01.02 - Ensino Primário E Secundário | 4,755,084,754 | 0 | 4,755,084,754 |
| 02.01.03 - Ensino Superior | 11,458,607 | 429,545,778 | 441,004,385 |
| 02.01.04 - Ensino N.E. | 69,713,141 | 0 | 69,713,141 |
| 02.01.05 - Serviços Auxiliares | 0 | 41,669,596 | 41,669,596 |
| 02.01.90 - Educação N.E. | 763,382,998 | 0 | 763,382,998 |
| 02.02 - Saúde | 1,733,753,652 | 462,299,483 | 2,196,053,135 |
| 02.02.01.01 - Serviços Hospitalares Gera | 0 | 441,630,994 | 441,630,994 |
| 02.02.03 - Saúde Pública | 10,447,560 | 9,355,080 | 19,802,640 |
| 02.02.90 - Saúde N.E. | 1,723,306,092 | 11,313,409 | 1,734,619,501 |
| 02.03 - Segurança E Assistência Social | 1,957,673,199 | 28,828,874 | 1,986,502,073 |
| 02.03.01 - Segurança Social | 14,540,444 | 28,828,874 | 43,369,318 |
| 02.03.01.90 - Segurança Social N.E. | 1,943,132,755 | 0 | 1,943,132,755 |


Mapa IX - Orçamento Consolidado das Despesas da Administração Central Segundo a Classificação Funcional

| | Administração Central Directa | Fundos e Serviços Autónomos | Total |
|--|-------------------------------|-----------------------------|----------------------|
| 02.03.90 - Segurança E Assistência Social | | 0 | |
| 02.04 - Habitação E Desenvolvimento Colectivo | 28,673,652 | 0 | 28,673,652 |
| 02.04.03 - Saneamento E Controlo Da Poluição | 28,673,652 | 0 | 28,673,652 |
| 02.05 - Recreação, Cultura E Religião | 182,063,162 | 119,458,579 | 301,521,741 |
| 02.05.01 - Recreação | 97,871,271 | 27,188,763 | 125,060,034 |
| 02.05.90 - Recreação, Cultura E Religião | 84,191,891 | 92,269,816 | 176,461,707 |
| 03 - Funções Económicas | 641,896,358 | 557,088,784 | 1,198,985,142 |
| 03.02 - Agricultura, Silvicultura, Pesca | 227,496,187 | 185,940,842 | 413,437,029 |
| 03.02.01 - Agricultura | 58,374,922 | 87,806,818 | 146,181,740 |
| 03.02.01.90 - Outros Serviços N.E. | | 0 | |
| 03.02.03 - Pesca E Caça | 0 | 42,166,070 | 42,166,070 |
| 03.02.04 - Pesquisa Agrícola E Desenvolvimento | 0 | 55,967,954 | 55,967,954 |
| 03.02.90 - Agricultura, Silvicultura, Pesca | 169,121,265 | 0 | 169,121,265 |
| 03.03 - Indústria Extractiva, Transformação | 7,714,060 | 0 | 7,714,060 |
| 03.03.03 - Indústria De Construção | 7,714,060 | 0 | 7,714,060 |
| 03.04 - Transportes E Comunicações | 41,692,257 | 112,367,384 | 154,059,641 |
| 03.04.01 - Transporte Rodoviário | 41,692,257 | 20,389,880 | 62,082,137 |
| 03.04.90 - Comunicações | 0 | 91,977,504 | 91,977,504 |
| 03.05 - Outros Serviços Económicos | 364,993,854 | 258,780,558 | 623,774,412 |
| 03.05 - Outros Serviços Económicos | 4,169,135 | 124,110,949 | 128,280,084 |
| 03.05.02 - Turismo | 7,942,004 | 85,016,776 | 92,958,780 |
| 03.05.04 - Serviços Económicos E Comerciais | 113,724,910 | 0 | 113,724,910 |
| 03.05.05 - Trabalho | 167,207,202 | 49,652,833 | 216,860,035 |
| 03.05.90 - Serviços Económicos N.E. | 71,950,603 | 0 | 71,950,603 |
| 90 - Outras Funções | 8,980,320,676 | 0 | 8,980,320,676 |
| 90.90 - Outros Serviços | 8,980,320,676 | 0 | 8,980,320,676 |
| 90.90.01 - Encargos Da Dívida Pública | 2,073,812,892 | 0 | 2,073,812,892 |
| 90.90.02 - Transferências Inter-Institucionais | 2,771,153,631 | 0 | 2,771,153,631 |
| 90.90.90 - Outras Serviços N.E. | 4,135,354,153 | 0 | 4,135,354,153 |
| | | 0 | |
| | | 0 | |
| | | 0 | |




Mapa X - Programa Plurianual de Investimento Público

| Programa/Sub-Programa | Total | Tesouro | OFN | FCP AAI | Donativo | Empréstimo |
|--|-----------------------|----------------------|--------------------|--------------------|----------------------|----------------------|
| Total | 17,581,031,645 | 4,379,328,517 | 732,000,000 | 214,500,000 | 7,050,752,612 | 5,204,450,516 |
| 50.01.01 - Reforma e Modernização da Administração Pública | 856,389,354 | 233,320,000 | 0 | 7,500,000 | 604,569,354 | 11,000,000 |
| 50.01.01.01 - Administração E Cidadão | 672,132,272 | 192,000,000 | 0 | 0 | 474,132,272 | 6,000,000 |
| 50.01.01.03 - Eficácia E Eficiência Do Processo Decisório | 140,257,082 | 5,320,000 | 0 | 7,500,000 | 127,437,082 | 0 |
| 50.01.01.04 - Política Integrada De Gestão De Recursos Humanos | 44,000,000 | 36,000,000 | 0 | 0 | 3,000,000 | 5,000,000 |
| 50.01.02 - Modernização dos serviços de Registo Notariado Ide. | 22,000,000 | 22,000,000 | 0 | 0 | 0 | 0 |
| 50.01.02.01 - Reforço Institucional Da Organização Dos Serviços Dos Rni | 22,000,000 | 22,000,000 | 0 | 0 | 0 | 0 |
| 50.03.01 - Melhoramento Do Funcionamento Do Sistema De Justiça | 882,031,000 | 52,631,000 | 732,000,000 | 0 | 65,575,000 | 31,825,000 |
| 50.03.01.00 - Direitos Humanos E Garantia Do Acesso À Justiça E Ao Direi | 114,331,000 | 34,931,000 | 7,000,000 | 0 | 65,575,000 | 6,825,000 |
| 50.03.01.01 - Reforço Da Administração Da Justiça | 762,700,000 | 17,700,000 | 720,000,000 | 0 | 0 | 25,000,000 |
| 50.03.01.02 - Reforma E Modernização Do Sistema Prisional | 5,000,000 | 0 | 5,000,000 | 0 | 0 | 0 |
| 50.04.01 - Descentralização e Reforço do Poder Local | 66,113,651 | 0 | 0 | 0 | 66,113,651 | 0 |
| 50.04.01.01 - Desenvolvimento Institucional | 4,494,401 | 0 | 0 | 0 | 4,494,401 | 0 |
| 50.04.01.02 - Poder Local E Ordenamento Do Território | 61,619,250 | 0 | 0 | 0 | 61,619,250 | 0 |
| 50.05.01 - Combate À Criminalidade E À Droga E Preservação Da Seguran | 167,200,000 | 167,200,000 | 0 | 0 | 0 | 0 |
| 50.05.01.03 - Luta Contra A Droga | 167,200,000 | 167,200,000 | 0 | 0 | 0 | 0 |
| 50.05.02 - Reforma E Modernização Das Forças Armadas | 163,904,464 | 163,904,464 | 0 | 0 | 0 | 0 |
| 50.05.02.01 - Reforma Das Forças Armadas | 163,904,464 | 163,904,464 | 0 | 0 | 0 | 0 |
| 50.07.01 - Organização E Modernização Da Comunicação Social | 30,590,000 | 30,590,000 | 0 | 0 | 0 | 0 |
| 50.07.01.02 - Melhorio Do Sector Da Comunicação Social | 30,590,000 | 30,590,000 | 0 | 0 | 0 | 0 |
| 55.01.01 - Promoção/Desenvolvimento Do Turismo | 247,952,144 | 15,000,000 | 0 | 0 | 232,952,144 | 0 |
| 55.01.01.01 - Aumento Da Eficiência Da Administração Turística | 4,000,000 | 4,000,000 | 0 | 0 | 0 | 0 |
| 55.01.01.03 - Formação De Recursos Humanos Para O Sector Turismo | 240,952,144 | 11,000,000 | 0 | 0 | 229,952,144 | 0 |
| 55.01.01.05 - Planeamento Turístico | 3,000,000 | 0 | 0 | 0 | 3,000,000 | 0 |
| 55.02.01 - Consolidação E Promoção Do Sector Empresarial Nacional | 82,000,000 | 70,000,000 | 0 | 0 | 12,000,000 | 0 |
| 55.02.01.04 - Melhoramento Da Produtividade E Da Competitividade Da Inc | 56,000,000 | 44,000,000 | 0 | 0 | 12,000,000 | 0 |
| 55.02.01.05 - Implementação De Um Sistema De Controlo De Qualidade | 26,000,000 | 26,000,000 | 0 | 0 | 0 | 0 |
| 55.02.02 - Desenvolver O Mercado E Promover As Exportações | 79,600,000 | 70,600,000 | 0 | 0 | 9,000,000 | 0 |
| 55.02.02.01 - Regulamentação E Modernização Do Mercado Interno | 59,600,000 | 53,600,000 | 0 | 0 | 6,000,000 | 0 |
| 55.02.02.02 - Integração Externa E Promoção Das Exportações | 20,000,000 | 17,000,000 | 0 | 0 | 3,000,000 | 0 |
| 55.03.01 - Reorganização E Desenvolvimento Das Pescas | 95,900,000 | 21,900,000 | 0 | 0 | 74,000,000 | 0 |
| 55.03.01.01 - Reorganização E Desenvolvimento Das Pescas | 50,000,000 | 4,000,000 | 0 | 0 | 46,000,000 | 0 |
| 55.03.01.02 - Gestão Dos Recursos Haliéuticos | 26,500,000 | 6,500,000 | 0 | 0 | 20,000,000 | 0 |
| 55.03.01.03 - Modernização Da Frota E Desenvolvimento Das Infra-Estrutu | 19,400,000 | 11,400,000 | 0 | 0 | 8,000,000 | 0 |
| 55.03.02 - Modernização Do Sector Agrário E Desenvolvimento Rural | 1,171,295,299 | 395,484,197 | 0 | 48,000,000 | 727,811,102 | 0 |
| 55.03.02.01 - Desenvolvimento Da Agricultura Irrigada | 276,941,873 | 92,484,197 | 0 | 48,000,000 | 136,457,676 | 0 |




Mapa X - Programa Plurianual de Investimento Público

| Programa/Sub-Programa | Total | Tesouro | OFN | FCP AAL | Donativo | Empréstimo |
|---|----------------------|--------------------|----------|-------------------|--------------------|--------------------|
| 55.03.02.02 - Reversão Da Agricultura De Sequeiro | 796,734,876 | 303,000,000 | 0 | 0 | 493,734,876 | 0 |
| 55.03.02.04 - Melhoría Da Criação De Ruminantes E Da Suinicultura Intensi | 48,000,000 | 0 | 0 | 0 | 48,000,000 | 0 |
| 55.03.02.07 - Investigação Agrária E Transferência De Tecnologias A Nível | 49,618,550 | 0 | 0 | 0 | 49,618,550 | 0 |
| 55.04.01 - Reforço Da Capacidade De Gestão E Do Desempenho Da Econo | 593,517,799 | 71,327,799 | 0 | 0 | 206,190,000 | 316,000,000 |
| 55.04.01.03 - Desenvolvimento Das Estatísticas Económicas | 18,520,000 | 18,520,000 | 0 | 0 | 0 | 0 |
| 55.04.01.05 - Promoção Da Qualidade E Da Acessibilidade Das Estatísticas | 25,807,799 | 25,807,799 | 0 | 0 | 0 | 0 |
| 55.04.01.07 - Reforço De Parceria Com O Sector Privado | 549,190,000 | 27,000,000 | 0 | 0 | 206,190,000 | 316,000,000 |
| 60.01.01 - Consolidação, Modernização E Expansão Do Sistema Educativ | 1,332,244,135 | 406,148,408 | 0 | 47,700,000 | 519,131,183 | 359,264,544 |
| 60.01.01.01 - Expansão e Melhoría Do Funcionamento Da Pré-Escolar | 88,482,817 | 1,200,000 | 0 | 47,700,000 | 39,582,817 | 0 |
| 60.01.01.02 - Melhoría Da Qualidade Do Ensino Básico | 80,948,184 | 0 | 0 | 0 | 72,740,184 | 8,208,000 |
| 60.01.01.03 - Adequação Dos Recursos Do Ensino Secundário | 639,360,690 | 174,232,567 | 0 | 0 | 114,071,579 | 351,056,544 |
| 60.01.01.04 - Desenvolvimento Do Ensino Superior | 43,600,000 | 40,000,000 | 0 | 0 | 3,600,000 | 0 |
| 60.01.01.05 - Alfabetização E Educação De Adultos | 105,067,135 | 0 | 0 | 0 | 105,067,135 | 0 |
| 60.01.01.06 - Consolidação Da Acção Social Escolar | 233,476,949 | 162,515,841 | 0 | 0 | 70,961,108 | 0 |
| 60.01.01.07 - Gestão E Sustentabilidade Do Sistema | 101,308,360 | 13,200,000 | 0 | 0 | 88,108,360 | 0 |
| 60.01.01.08 - Formulação E Execução Da Política Nacional De Formação C | 40,000,000 | 15,000,000 | 0 | 0 | 25,000,000 | 0 |
| 60.02.01 - Criação De Estruturas E De Um Sistema Nacional Do Emprego E | 55,859,250 | 30,859,250 | 0 | 0 | 0 | 25,000,000 |
| 60.02.01.01 - Construção De Instalações Físicas De Apoio À Políticas De t | 48,859,250 | 30,859,250 | 0 | 0 | 0 | 18,000,000 |
| 60.02.01.02 - Produção De Indicadores Do Mercado De Emprego E Formaç | 7,000,000 | 0 | 0 | 0 | 0 | 7,000,000 |
| 65.01.01 - Garantia Da Segurança Alimentar Às Populações | 70,115,580 | 34,150,000 | 0 | 0 | 35,965,580 | 0 |
| 65.01.01.01 - Garantia Da Disponibilidade E Estabilidade Alimentar Nos Men | 7,200,000 | 7,200,000 | 0 | 0 | 0 | 0 |
| 65.01.01.03 - Preven.Gestão De Crises Alim.E Reforço Do Quadro Instit.St | 8,450,000 | 8,450,000 | 0 | 0 | 0 | 0 |
| 65.01.01.04 - Segurança Sanitária E Qualidade Dos Alimentos E A Educaçã | 54,465,580 | 18,500,000 | 0 | 0 | 35,965,580 | 0 |
| 65.02.01 - Reduzir A Pobreza E Promover A Inclusão Social Dos Grupos D | 543,004,189 | 218,000,000 | 0 | 0 | 325,004,189 | 0 |
| 65.02.01.03 - Melhoría Do Acesso Social Dos Pobres E Das Comunidades f | 410,000,000 | 160,000,000 | 0 | 0 | 250,000,000 | 0 |
| 65.02.01.05 - Promoção De Actividades Alternativas Às Faimo E À Pesca | 133,004,189 | 58,000,000 | 0 | 0 | 75,004,189 | 0 |
| 65.03.01 - Promoção Do Desporto | 80,000,000 | 80,000,000 | 0 | 0 | 0 | 0 |
| 65.03.01.01 - Infraestruturas Desportivas | 80,000,000 | 80,000,000 | 0 | 0 | 0 | 0 |
| 65.03.02 - Desenvolver A Cultura E Promover O Ambiente Cultural | 114,689,613 | 67,000,000 | 0 | 0 | 47,689,613 | 0 |
| 65.03.02.04 - Património | 109,689,613 | 62,000,000 | 0 | 0 | 47,689,613 | 0 |
| 65.03.02.12 - Arquivos | 5,000,000 | 5,000,000 | 0 | 0 | 0 | 0 |
| 65.04.01 - População E Desenvolvimento | 112,179,173 | 0 | 0 | 0 | 108,679,173 | 3,500,000 |
| 65.04.01.01 - População E Estratégias De Desenvolvimento | 46,690,800 | 0 | 0 | 0 | 46,690,800 | 0 |
| 65.04.01.02 - Promoção Da Igualdade E Equidade De Género | 65,488,373 | 0 | 0 | 0 | 61,988,373 | 3,500,000 |
| 65.05.01 - Juventude, Cidadania E Desenvolvimento | 63,100,000 | 63,100,000 | 0 | 0 | 0 | 0 |



Mapa X - Programa Plurianual de Investimento Público

| Programa/Sub-Programa | Total | Tesouro | OFN | FCP AAL | Donativo | Empréstimo |
|---|----------------------|--------------------|----------|-------------------|----------------------|----------------------|
| 65.05.01.01 - Apoio Ao Movimento Associativo E Federativo Juvenil | 12,000,000 | 12,000,000 | 0 | 0 | 0 | 0 |
| 65.05.01.02 - Infra-Estruturas Para Capacitar E Promover A Participação D | 15,000,000 | 15,000,000 | 0 | 0 | 0 | 0 |
| 65.05.01.03 - Incentiv o Ao Voluntariado Juvenil (Pnv) | 12,600,000 | 12,600,000 | 0 | 0 | 0 | 0 |
| 65.05.01.04 - Integração Dos Jovens Na Vida Sócio-Económica Cultural E I | 22,500,000 | 22,500,000 | 0 | 0 | 0 | 0 |
| 65.05.01.05 - Reforço Institucional Do Sector E Desenvolvimento Da Comi | 1,000,000 | 1,000,000 | 0 | 0 | 0 | 0 |
| 65.05.02 - Promoção Do Emprego - Formação Profissional E Qualificação | 416,315,000 | 155,850,000 | 0 | 0 | 112,765,000 | 147,700,000 |
| 65.05.02.01 - Promoção E Desenvolvimento De Micro-Empresas | 25,000,000 | 25,000,000 | 0 | 0 | 0 | 0 |
| 65.05.02.02 - Desenvolvimento Da Formação Inicial Para Jovens Desemp | 391,315,000 | 130,850,000 | 0 | 0 | 112,765,000 | 147,700,000 |
| 65.06.01 - Reformar O Sistema Para Promover A Saúde | 1,200,980,602 | 275,000,000 | 0 | 0 | 305,980,602 | 620,000,000 |
| 65.06.01.01 - Saúde Reprodutiva E Saúde Das Crianças | 223,584,420 | 0 | 0 | 0 | 65,584,420 | 158,000,000 |
| 65.06.01.02 - Estruturação Do Sistema De Saúde | 901,396,182 | 204,000,000 | 0 | 0 | 235,396,182 | 462,000,000 |
| 65.06.01.03 - Desenvolvimento Dos Recursos Humanos | 28,000,000 | 28,000,000 | 0 | 0 | 0 | 0 |
| 65.06.01.04 - Vigilância Integrada Das Doenças | 48,000,000 | 43,000,000 | 0 | 0 | 5,000,000 | 0 |
| 65.07.01 - Reforma Do Sistema De Segurança Social E Melhorias Das Cond | 2,100,000 | 2,100,000 | 0 | 0 | 0 | 0 |
| 65.07.01.02 - Condições De Trabalho A Novo Contexto Social E Económico | 2,100,000 | 2,100,000 | 0 | 0 | 0 | 0 |
| 65.07.02 - Protecção, Inserção E Integração Social | 415,881,640 | 361,381,640 | 0 | 0 | 7,000,000 | 47,500,000 |
| 65.07.02.02 - Desenvolvimento De Uma Capacidades De Intervenção Par | 393,881,640 | 346,381,640 | 0 | 0 | 0 | 47,500,000 |
| 65.07.02.03 - Promoção E Apoio Às Iniciativas Locais E De Desenvolvi | 22,000,000 | 15,000,000 | 0 | 0 | 7,000,000 | 0 |
| 65.07.03 - Protecção Dos Direitos Da Criança | 65,941,463 | 13,915,463 | 0 | 0 | 52,026,000 | 0 |
| 65.07.03.01 - Promoção Dos Direitos Da Criança | 6,431,067 | 6,431,067 | 0 | 0 | 0 | 0 |
| 65.07.03.02 - Protecção Especial A Crianças E Adolescentes Em Risco | 59,510,396 | 7,484,396 | 0 | 0 | 52,026,000 | 0 |
| 65.08.01 - Ajustamento E Reequacionamento Da Promoção Habitacional | 145,000,000 | 45,000,000 | 0 | 0 | 0 | 100,000,000 |
| 65.08.01.01 - Ajustamento E Reequacionamento Da Promoção Habitacional | 145,000,000 | 45,000,000 | 0 | 0 | 0 | 100,000,000 |
| 70.01.01 - Ordenamento do Território e Planeamento Urbanístico | 109,943,200 | 0 | 0 | 0 | 109,943,200 | 0 |
| 70.01.01.01 - Ordenamento Do Território E Planeamento Urbanístico | 109,943,200 | 0 | 0 | 0 | 109,943,200 | 0 |
| 70.01.02 - Protecção E Conservação Do Ambiente | 1,748,974,027 | 65,047,129 | 0 | 55,650,000 | 956,862,460 | 671,414,438 |
| 70.01.02.01 - Gestão Integrada Dos Recursos Hidricos | 1,008,074,655 | 40,747,129 | 0 | 55,650,000 | 240,263,088 | 671,414,438 |
| 70.01.02.02 - Conservação Da Natureza E Da Biodiversidade | 305,799,372 | 5,000,000 | 0 | 0 | 300,799,372 | 0 |
| 70.01.02.03 - Gestão De Vulnerabilidade Ambiental | 362,320,000 | 13,000,000 | 0 | 0 | 349,320,000 | 0 |
| 70.01.02.05 - Reforço Da Capacidade Institucional | 72,780,000 | 6,300,000 | 0 | 0 | 66,480,000 | 0 |
| 70.02.01 - Promoção E Reforço Do Saneamento Básico | 1,296,523,372 | 69,666,317 | 0 | 55,650,000 | 574,783,275 | 596,423,780 |
| 70.02.01.01 - Abastecimento E Distribuição De Água | 640,039,360 | 62,166,317 | 0 | 55,650,000 | 347,114,263 | 175,108,780 |
| 70.02.01.02 - Recolha E Tratamento De Águas Residuais | 636,315,000 | 7,500,000 | 0 | 0 | 207,500,000 | 421,315,000 |
| 70.02.01.03 - Recolha E Tratamento De Resíduos Sólidos | 20,169,012 | 0 | 0 | 0 | 20,169,012 | 0 |
| 70.03.01 - Desenvolvimento Do Sector Energético | 2,409,828,458 | 220,966,667 | 0 | 0 | 1,043,631,558 | 1,145,230,233 |



Mapa X - Programa Pluriannual de Investimento Público

| Programa/Sub-Programa | Total | Tesouro | OFN | FCP AAL | Donativo | Empréstimo |
|---|----------------------|--------------------|----------|----------|--------------------|--------------------|
| 70.03.01.01 - Reforço Institucional E Consolidação Da Administração Energ | 68.412,867 | 13.892,867 | 0 | 0 | 5.000,000 | 49.520,000 |
| 70.03.01.02 - Desenvolv. Quadro Legal E Regulamentar Do Sub-Sector Coi | 20.000,000 | 20.000,000 | 0 | 0 | 0 | 0 |
| 70.03.01.03 - Promoção Das Energias Renováveis | 602.162,258 | 54.573,800 | 0 | 0 | 40.211,558 | 507.376,900 |
| 70.03.01.04 - Promoção Da Conservação De Energia | 38.120,000 | 5.000,000 | 0 | 0 | 33.120,000 | 0 |
| 70.03.01.05 - Desenvolvimento Das Infra-Estruturas De Produção De Ener | 1.631.633,333 | 78.000,000 | 0 | 0 | 965.300,000 | 588.333,333 |
| 70.03.01.06 - Expansão Modernização Redes De Transporte E Distribuição | 49.500,000 | 49.500,000 | 0 | 0 | 0 | 0 |
| 70.04.01 - Desenvolvimento Das Infra-Estruturas De Transporte | 2.288.513,580 | 842.371,531 | 0 | 0 | 853.079,528 | 593.062,521 |
| 70.04.01.01 - Desenvolv. Das Infraestruturas Rodoviárias | 1.763.263,580 | 842.371,531 | 0 | 0 | 427.829,528 | 493.062,521 |
| 70.04.01.02 - Desenvolv. Das Infraestrut. Portuárias | 425.250,000 | 0 | 0 | 0 | 425.250,000 | 0 |
| 70.04.01.03 - Desenvolv. Das Infraestrut. Aeroportuárias | 100.000,000 | 0 | 0 | 0 | 0 | 100.000,000 |
| 70.05.01 - Desenvolvimento Do Sistema De Transportes | 232.530,000 | 12.000,000 | 0 | 0 | 0 | 220.530,000 |
| 70.05.01.03 - Transportes Marítimos | 232.530,000 | 12.000,000 | 0 | 0 | 0 | 220.530,000 |
| 70.06.01 - Melhoria Da Gestão Das Infraestruturas Económicas | 418.814,652 | 102.814,652 | 0 | 0 | 0 | 316.000,000 |
| 70.06.01.03 - Melhoria Da Gestão Rodoviária | 418.814,652 | 102.814,652 | 0 | 0 | 0 | 316.000,000 |

Map XI - Fundo de Financiamento dos Municípios

| | FMC | FSM | FFM 2008 (antes da primeira cor | Compens. a Municip. com FFM infe | FFM após a primeira correção | Valor a dimin. no FFM dos munic. com cresc > média | FEF 2007 | FFM final 2008 | % | Taxa cresc |
|--------------------------|----------------------|--------------------|---------------------------------------|--|------------------------------------|---|----------------------|----------------------|-------------|---------------|
| Total | 1,656,451,651 | 552,150,551 | 2,208,602,201 | 1,689,248 | 2,210,291,449 | 1,689,248 | 1,838,112,453 | 2,208,602,201 | 112% | 399% |
| BOAVISTA - BOAVISTA | 64,858,135 | 0 | 64,858,135 | 0 | 64,858,135 | 125,227 | 53,782,286 | 64,732,908 | 3% | 20% |
| BRAVA - BRAVA | 32,844,518 | 11,854,234 | 44,698,752 | 1,689,248 | 46,388,000 | 0 | 46,388,000 | 46,388,000 | 3% | 0% |
| FOGO - MOSTEIRO | 41,885,574 | 15,400,414 | 57,285,988 | 0 | 57,285,988 | 0 | 48,371,264 | 57,285,988 | 3% | 18% |
| FOGO - SANTA CATARINA - | 33,635,937 | 10,804,844 | 44,440,781 | 0 | 44,440,781 | 137,278 | 36,255,797 | 44,303,503 | 2% | 22% |
| FOGO - SÃO FILIPE | 82,840,113 | 42,352,938 | 125,193,051 | 0 | 125,193,051 | 0 | 105,374,764 | 125,193,051 | 6% | 19% |
| MAIO - MAIO | 48,796,967 | 0 | 48,796,967 | 0 | 48,796,967 | 0 | 43,746,000 | 48,796,967 | 2% | 12% |
| SAL - SAL | 67,968,672 | 0 | 67,968,672 | 0 | 67,968,672 | 135,525 | 55,581,124 | 67,833,147 | 3% | 22% |
| SANTIAGO - PRAIA | 282,341,897 | 0 | 282,341,897 | 0 | 282,341,897 | 152,535 | 225,720,664 | 282,189,362 | 12% | 25% |
| SANTIAGO - RIBEIRA GRAND | 46,184,742 | 23,890,215 | 70,074,957 | 0 | 70,074,957 | 155,580 | 55,798,625 | 69,919,377 | 3% | 25% |
| SANTIAGO - SANTA CATARIN | 133,840,995 | 87,372,019 | 221,213,014 | 0 | 221,213,014 | 145,389 | 178,527,779 | 221,067,624 | 10% | 24% |
| SANTIAGO - SANTA CRUZ | 86,877,599 | 75,729,549 | 162,607,148 | 0 | 162,607,148 | 0 | 136,573,177 | 162,607,148 | 19% | 1% |
| SANTIAGO - SÃO DOMINGOS | 54,736,820 | 37,078,193 | 91,815,013 | 0 | 91,815,013 | 0 | 79,785,000 | 91,815,013 | 4% | 15% |
| SANTIAGO - SÃO LOURENÇO | 37,288,524 | 24,881,320 | 62,169,844 | 0 | 62,169,844 | 130,781 | 51,165,599 | 62,039,063 | 3% | 21% |
| SANTIAGO - SÃO MIGUEL | 59,885,201 | 42,985,616 | 102,870,818 | 0 | 102,870,818 | 0 | 86,557,034 | 102,870,818 | 5% | 19% |
| SANTIAGO - SÃO SALVADOR | 40,573,523 | 27,157,141 | 67,730,664 | 0 | 67,730,664 | 165,111 | 53,267,144 | 67,565,553 | 3% | 27% |
| SANTIAGO - TARRAFAL | 70,744,821 | 39,232,994 | 109,977,815 | 0 | 109,977,815 | 151,525 | 88,039,579 | 109,826,290 | 5% | 25% |
| SANTO ANTÃO - PAUL | 37,407,170 | 20,187,318 | 57,594,487 | 0 | 57,594,487 | 124,385 | 47,814,000 | 57,470,103 | 3% | 20% |
| SANTO ANTÃO - PORTO NOV | 87,134,726 | 28,060,988 | 115,195,714 | 0 | 115,195,714 | 0 | 101,724,431 | 115,195,714 | 6% | 13% |
| SANTO ANTÃO - RIBEIRA GR | 72,624,128 | 45,257,584 | 117,881,711 | 0 | 117,881,711 | 127,660 | 97,427,744 | 117,754,051 | 5% | 21% |
| SÃO NICOLAU - RIBEIRA BR | 48,821,360 | 11,727,567 | 60,548,927 | 0 | 60,548,927 | 0 | 53,999,052 | 60,548,927 | 3% | 12% |
| SÃO NICOLAU - TARRAFAL - | 33,351,455 | 8,177,617 | 41,529,072 | 0 | 41,529,072 | 0 | 35,935,535 | 41,529,072 | 2% | 16% |
| SÃO VICENTE - SÃO VICENT | 191,808,774 | 0 | 191,808,774 | 0 | 191,808,774 | 138,252 | 156,277,855 | 191,670,522 | 9% | 23% |

Mapa XII - Finanças Locais - Impostos Locais

| | |
|---|--------------------|
| Total de Receitas Tributadas Municipais | 892,429,979 |
| Imposto de Circulação de Veículos Automóveis | 253,421,687 |
| Imposto Único Sobre o Património | 639,008,292 |

Mapa XIII - Finanças Locais - Transferencias dos Estado aos Municipios

| Designação | Importancia |
|--|----------------------|
| Total | 2,804,453,631 |
| Fundo de Financiamento dos Municipios (FFM) | 2,208,602,201 |
| Gabinetes Técnicos-Intermunicipais | 28,000,000 |
| Outras Transferencias | 22,928,985 |
| Receitas consignadas aos Municipios (ZDTI's) | 284,200,000 |
| Taxa Ecológica | 227,422,445 |
| Transferencias Escolas Municipais | 1,600,000 |
| Transferencias de Competencias Promoção Socia | 31,700,000 |

Mapa XIV - Orçamento da Segurança Social

Administração Central


| | |
|--|----------------------|
| Total de Despesas | 3,477,006,071 |
| Pensões de Aposentação | 1,326,278,430 |
| Pensões de Regime não Contributivo | 847,596,118 |
| Pensões de Reserva | 41,034,770 |
| Pensões de Sobrevivencia | 95,139,847 |
| Segurança Social para Agentes do Estado | 1,166,956,906 |
| Abono de Família | 34,129,374 |
| Contribuição para a Previdencia Socia | 1,048,531,573 |
| Encargos com a Saúde | 62,416,920 |
| Encargos de Segurança Social Diversos | 1,184,532 |
| Seguros Acidente de Trabalho e doenças | 20,694,507 |

Instituto de Previdência Social

| | |
|---|----------------------|
| Total de Receitas e Transferencias | 8,870,489,000 |
| Receitas Correntes | 5,480,489,000 |
| Receitas de Capital | 3,300,000,000 |
| Transferencias Correntes | 90,000,000 |
| Transferencias de Capital | 0 |

| | |
|---|----------------------|
| Total de Despesas e Transferencias | 7,751,230,000 |
| Despesas Correntes | 3,351,730,000 |
| Abono de Família e Prest. Complementar | 138,246,000 |
| Aquisição de Bens e Serviços Corrente | 95,085,000 |
| Despesas com Pessoal | 231,180,000 |
| Doença e Maternidade | 1,941,110,000 |
| Outras Despesas | 4,500,000 |
| Prestações Diferidas | 941,609,000 |
| Despesas de Capital | 4,399,500,000 |
| Transferencias Correntes | 0 |
| Transferencias de Capital | 0 |

| | |
|--------------|----------------------|
| Saldo | 1,119,259,000 |
|--------------|----------------------|



Mapa XV - Despesas de Funcionamento Segundo as Classificações Económica e Organica

Encargos Gerais da Nação

| | Presidência Da República | Assembleia Nacional | Supremo Tribunal De Justiça | Procuradoria Geral Da República | Tribunal De Contas |
|--|--------------------------|---------------------|-----------------------------|---------------------------------|--------------------|
| Total | 120,914,143 | 607,527,565 | 43,718,893 | 28,375,968 | 74,193,867 |
| 03-Despesas Correntes | 112,064,143 | 531,187,565 | 43,718,893 | 28,375,968 | 73,550,507 |
| 03.01-Despesa Com Pessoal | 43,384,143 | 305,376,726 | 31,906,293 | 17,691,968 | 59,847,367 |
| 03.01.01-Remunerações Certas | 35,930,520 | 276,174,774 | 18,653,364 | 16,770,368 | 53,500,567 |
| 03.01.01.02-Pessoal Do Quadro | 11,423,940 | 81,618,258 | 18,206,124 | 16,078,368 | 43,423,908 |
| 03.01.01.04-Gratificações Perman | 1,124,064 | 90,000 | 0 | 0 | 202,872 |
| 03.01.01.06-Despesas De Represen | 612,000 | 1,428,000 | 346,800 | 692,000 | 346,800 |
| 03.01.01.03-Pessoal Contratado | 0 | 21,277,692 | 0 | 0 | 0 |
| 03.01.01.01-Pessoal Do Quadro Es | 21,952,092 | 155,827,644 | 0 | 0 | 1,014,408 |
| 03.01.01.05-Subsídios Permanente | 818,424 | 15,933,180 | 100,440 | 0 | 8,512,579 |
| 03.01.02-Remunerações Variáveis | 1,040,752 | 7,742,015 | 1,180,000 | 864,000 | 567,152 |
| 03.01.02.03-Alimentação E Alojaj | 0 | 3,000,000 | 0 | 0 | 0 |
| 03.01.02.04-Subsídio De Instalaç | 0 | 500,000 | 0 | 0 | 0 |
| 03.01.02.90-Remunerações Diversa | 0 | 500,000 | 0 | 0 | 0 |
| 03.01.02.02-Horas Extraordinária | 940,752 | 3,712,015 | 100,000 | 0 | 567,152 |
| 03.01.02.01-Gratificações Eventu | 100,000 | 30,000 | 1,080,000 | 864,000 | 0 |
| 03.01.03-Segurança Social | 205,600 | 12,513,600 | 1,647,773 | 57,600 | 2,071,325 |
| 03.01.03.03-Contribuições Para A | 0 | 6,000,000 | 1,563,773 | 0 | 1,977,725 |
| 03.01.03.01-Encargos Com A Saúd | 100,000 | 6,000,000 | 0 | 0 | 0 |
| 03.01.03.02-Abono De Família | 105,600 | 513,600 | 84,000 | 57,600 | 93,600 |
| 03.01.04-Dotação Provisional | 6,207,271 | 8,946,337 | 10,425,156 | 0 | 3,556,692 |
| 03.01.04.06-Promoções | 0 | 1,170,342 | 0 | 0 | 0 |
| 03.01.04.02-Recrutamentos E Nome | 6,170,928 | 2,925,972 | 10,425,156 | 0 | 1,703,970 |
| 03.01.04.05-Regressos | 0 | 0 | 0 | 0 | 1,852,722 |
| 03.01.04.03-Progressões | 0 | 1,064,284 | 0 | 0 | 0 |
| 03.01.04.01-Aumento Salarial | 0 | 3,567,747 | 0 | 0 | 0 |
| 03.01.04.04-Reclassificações | 0 | 217,992 | 0 | 0 | 0 |
| 03.01.04.90-Outras Dotações | 36,343 | 0 | 0 | 0 | 0 |
| 03.01.90-Outras Despesas Com Pers | 0 | 0 | 0 | 0 | 151,631 |
| 03.02-Aquisição De Bens E Serviço | 0 | 4,959,130 | 0 | 0 | 80,000 |
| 03.02.03-Produtos E Pequenos Equi | 0 | 4,959,130 | 0 | 0 | 80,000 |
| 03.02.03.03-Roupa E Calçado | 0 | 1,459,130 | 0 | 0 | 40,000 |
| 03.02.03.90-Produtos Diversos | 0 | 0 | 0 | 0 | 40,000 |
| 03.02.03.04-Pequenos Equipamento | 0 | 3,500,000 | 0 | 0 | 0 |
| 03.03-Fornecimentos E Serviços Ex | 63,180,000 | 195,368,309 | 9,912,600 | 10,684,000 | 13,243,140 |
| 03.03.01-Água | 1,500,000 | 11,000,000 | 0 | 80,000 | 324,000 |

Mapa XV - Despesas de Funcionamento Segundo as Classificações Económica e Organica
 Encargos Gerais da Nação

| | | | | | |
|------------------------------------|------------|------------|-----------|-----------|-----------|
| 03.03.02-Electricidade | 3,100,000 | 15,000,000 | 0 | 800,000 | 420,000 |
| 03.03.03-Combustíveis E Lubrificac | 4,500,000 | 13,750,000 | 1,295,600 | 1,150,000 | 480,000 |
| 03.03.04-Conservação E Manutençã | 4,000,000 | 4,500,000 | 250,000 | 900,000 | 400,000 |
| 03.03.05-Equipamentos De Desgaste | 360,000 | 1,500,000 | 350,000 | 550,000 | 0 |
| 03.03.06-Consumo De Secretaria | 1,280,000 | 8,000,000 | 800,000 | 600,000 | 375,000 |
| 03.03.07-Rendas E Alugueres | 1,500,000 | 3,000,000 | 864,000 | 0 | 4,260,000 |
| 03.03.08-Representação | 8,000,000 | 2,000,000 | 400,000 | 800,000 | 775,500 |
| 03.03.09-Comunicações | 3,500,000 | 35,056,545 | 1,210,000 | 600,000 | 660,000 |
| 03.03.10-Seguros | 500,000 | 6,770,732 | 523,000 | 600,000 | 106,140 |
| 03.03.11-Vigilância E Segurança | 2,200,000 | 6,161,700 | 0 | 144,000 | 0 |
| 03.03.12-Assistência Técnica | 1,000,000 | 250,000 | 0 | 0 | 0 |
| 03.03.12.01-Ass. Tec. - Resident | 1,000,000 | 250,000 | 0 | 0 | 0 |
| 03.03.13-Deslocações E Estadias | 24,000,000 | 61,000,000 | 2,800,000 | 3,300,000 | 4,000,000 |
| 03.03.14-Limpeza, Higiéne E Confo | 1,870,000 | 11,540,000 | 360,000 | 360,000 | 875,000 |
| 03.03.15-Formação | 350,000 | 4,000,000 | 0 | 0 | 0 |
| 03.03.90-Outros Fornecimentos | 5,520,000 | 11,839,332 | 1,060,000 | 800,000 | 567,500 |
| 03.05-Transferências Correntes | 5,500,000 | 20,845,000 | 1,900,000 | 0 | 380,000 |
| 03.05.01-Administrações Públicas | 500,000 | 17,000,000 | 0 | 0 | 0 |
| 03.05.01.90-Outras Transferência | 500,000 | 17,000,000 | 0 | 0 | 0 |
| 03.05.02-Administrações Privadas | 5,000,000 | 0 | 0 | 0 | 0 |
| 03.05.02.90-Outras Transferência | 5,000,000 | 0 | 0 | 0 | 0 |
| 03.05.04-Exterior | 0 | 3,845,000 | 1,900,000 | 0 | 380,000 |
| 03.05.04.01-Quotas A Organismos | 0 | 3,245,000 | 1,900,000 | 0 | 380,000 |
| 03.05.04.02-Outras Transferência | 0 | 600,000 | 0 | 0 | 0 |
| 03.07-Outras Despesas Correntes | 0 | 4,638,400 | 0 | 0 | 0 |
| 03.07.90-Outras Despesas Corrente | 0 | 4,638,400 | 0 | 0 | 0 |
| 04-Despesas De Capital | 8,850,000 | 76,340,000 | 0 | 0 | 643,360 |
| 04.01-Imobilizações Corpóreas | 8,850,000 | 76,340,000 | 0 | 0 | 643,360 |
| 04.01.03-Habitacões | 0 | 1,000,000 | 0 | 0 | 0 |
| 04.01.04-Edifícios | 2,000,000 | 22,340,000 | 0 | 0 | 0 |
| 04.01.05-Maquinaria E Equipamento | 0 | 9,500,000 | 0 | 0 | 320,000 |
| 04.01.06-Ferramentas E Utensílio | 150,000 | 0 | 0 | 0 | 0 |
| 04.01.07-Equipamentos De Carga E | 4,500,000 | 36,000,000 | 0 | 0 | 0 |
| 04.01.08-Equipamentos Administrat | 2,200,000 | 2,500,000 | 0 | 0 | 323,360 |
| 04.01.90-Outras Imobilizações Cor | 0 | 5,000,000 | 0 | 0 | 0 |

Mapa XV - Despesas de Funcionamento Segundo as Classificações Económica e Organica

Chefia do Governo

| | Gabinete Do Primeiro Ministro | Gabinete De Ex Presidentes Da Republica | Gabinete Do Mpreme | Direcção Geral Da Administração Da Chefia Do Governo | Gabinete Do Secretario De Estado | Direcção Geral Da Juventude | Direcção Geral De Desportos |
|---|-------------------------------|---|--------------------|--|----------------------------------|-----------------------------|-----------------------------|
| Total | 137,118,768 | 14,540,444 | 23,245,194 | 38,996,940 | 26,704,552 | 7,861,023 | 90,010,248 |
| 03-Despesas Correntes | 133,118,768 | 14,540,444 | 23,245,194 | 38,996,940 | 26,704,552 | 7,861,023 | 90,010,248 |
| 03.01-Despesa Com Pessoal | 30,355,739 | 4,024,404 | 14,172,210 | 14,336,872 | 8,418,552 | 6,391,440 | 7,900,248 |
| 03.01.01-Remunerações Certas | 25,049,089 | 4,010,004 | 12,904,764 | 14,002,872 | 7,573,752 | 6,377,040 | 7,854,648 |
| 03.01.01.02-Pessoal Do Quadro | 1,636,981 | 0 | 1,474,740 | 9,901,248 | 0 | 6,377,040 | 6,669,192 |
| 03.01.01.06-Despesas De Represen | 290,700 | 0 | 260,100 | 0 | 244,800 | 0 | 0 |
| 03.01.01.03-Pessoal Contratado | 1,790,808 | 313,992 | 1,835,136 | 4,101,624 | 0 | 0 | 969,228 |
| 03.01.01.01-Pessoal Do Quadro Es | 19,917,384 | 2,028,768 | 8,427,300 | 0 | 6,525,312 | 0 | 0 |
| 03.01.01.05-Subsídios Permanente | 1,413,216 | 1,667,244 | 907,488 | 0 | 803,640 | 0 | 216,228 |
| 03.01.02-Remunerações Variáveis | 200,000 | 0 | 120,000 | 250,000 | 840,000 | 0 | 0 |
| 03.01.02.03-Alimentação E Alojaj | 0 | 0 | 0 | 0 | 750,000 | 0 | 0 |
| 03.01.02.02-Horas Extraordinária | 200,000 | 0 | 120,000 | 250,000 | 90,000 | 0 | 0 |
| 03.01.03-Segurança Social | 1,014,530 | 14,400 | 428,754 | 84,000 | 4,800 | 14,400 | 45,600 |
| 03.01.03.03-Contribuições Para A | 971,330 | 0 | 409,554 | 0 | 0 | 0 | 0 |
| 03.01.03.02-Abono De Família | 43,200 | 14,400 | 19,200 | 84,000 | 4,800 | 14,400 | 45,600 |
| 03.01.04-Dotação Provisional | 4,092,120 | 0 | 718,692 | 0 | 0 | 0 | 0 |
| 03.01.04.02-Recrutamentos E Nome | 4,092,120 | 0 | 718,692 | 0 | 0 | 0 | 0 |
| 03.02-Aquisição De Bens E Serviço | 2,000 | 1,500,000 | 100,000 | 0 | 0 | 0 | 0 |
| 03.02.03-Produtos E Pequenos Equi | 2,000 | 1,500,000 | 100,000 | 0 | 0 | 0 | 0 |
| 03.02.03.01-Medicamentos | 0 | 1,500,000 | 0 | 0 | 0 | 0 | 0 |
| 03.02.03.90-Produtos Diversos | 0 | 0 | 100,000 | 0 | 0 | 0 | 0 |
| 03.02.03.04-Pequenos Equipamento | 2,000 | 0 | 0 | 0 | 0 | 0 | 0 |
| 03.03-Fornecimentos E Serviços Ex | 64,225,029 | 5,569,400 | 6,722,984 | 24,660,068 | 4,910,000 | 1,469,583 | 3,810,000 |
| 03.03.01-Água | 300,000 | 200,000 | 200,000 | 300,000 | 100,000 | 100,000 | 50,000 |
| 03.03.02-Electricidade | 600,000 | 500,000 | 400,000 | 400,000 | 150,000 | 150,000 | 100,000 |
| 03.03.03-Combustíveis E Lubrificac | 2,620,000 | 815,000 | 500,000 | 1,600,000 | 380,000 | 200,000 | 200,000 |
| 03.03.04-Conservação E Manutençã | 600,000 | 90,000 | 172,984 | 1,000,000 | 100,000 | 70,000 | 100,000 |
| 03.03.05-Equipamentos De Desgaste | 0 | 0 | 100,000 | 0 | 0 | 0 | 0 |
| 03.03.06-Consumo De Secretaria | 2,700,000 | 114,000 | 600,000 | 800,000 | 200,000 | 200,000 | 150,000 |
| 03.03.07-Rendas E Alugueres | 3,000,000 | 1,320,000 | 0 | 0 | 0 | 0 | 2,360,000 |
| 03.03.09-Comunicações | 4,160,000 | 840,000 | 150,000 | 1,600,000 | 280,000 | 200,000 | 200,000 |
| | 100,000 | 72,000 | 100,000 | 25,000 | 0 | 0 | 0 |

Mapa XV - Despesas de Funcionamento Segundo as Classificações Económica e Organica
Chefia do Governo

| | Total Serviços Simples | Total FSA | Total Geral |
|--|------------------------|-------------------|--------------------|
| Total | 406,469,826 | 86,385,737 | 492,855,563 |
| 03-Despesas Correntes | 402,469,826 | 86,385,737 | 488,855,563 |
| 03.01-Despesa Com Pessoal | 116,799,978 | 73,025,775 | 189,825,753 |
| 03.01.01-Remunerações Certas | 106,695,171 | 64,506,720 | 171,201,891 |
| 03.01.01.01-Pessoal Do Quadro E | 46,619,220 | 0 | 46,619,220 |
| 03.01.01.02-Pessoal Do Quadro | 41,519,101 | 27,662,460 | 69,181,561 |
| 03.01.01.03-Pessoal Contratado | 11,188,609 | 36,574,032 | 47,762,641 |
| 03.01.01.05-Subsídios Permanent | 6,312,541 | 70,228 | 6,382,769 |
| 03.01.01.06-Despesas De Represe | 1,055,700 | 200,000 | 1,255,700 |
| 03.01.02-Remunerações Variáveis | 1,510,000 | 98,157 | 1,608,157 |
| 03.01.02.02-Horas Extraordinári | 760,000 | 98,157 | 858,157 |
| 03.01.02.03-Alimentação E Alojja | 750,000 | 0 | 750,000 |
| 03.01.03-Segurança Social | 2,346,611 | 7,070,858 | 9,417,469 |
| 03.01.03.02-Abono De Família | 247,200 | 0 | 247,200 |
| 03.01.03.03-Contribuições Para | 2,099,411 | 7,040,858 | 9,140,269 |
| 03.01.03.04-Seguros Acidentes T | 0 | 30,000 | 30,000 |
| 03.01.04-Dotação Provisional | 6,248,196 | 1,350,040 | 7,598,236 |
| 03.01.04.02-Recrutamentos E Nom | 6,248,196 | 1,350,040 | 7,598,236 |
| 03.02-Aquisição De Bens E Servi | 1,902,000 | 0 | 1,902,000 |
| 03.02.03-Produtos E Pequenos Eq | 1,902,000 | 0 | 1,902,000 |
| 03.02.03.01-Medicamentos | 1,500,000 | 0 | 1,500,000 |
| 03.02.03.04-Pequenos Equipament | 302,000 | 0 | 302,000 |
| 03.02.03.90-Produtos Diversos | 100,000 | 0 | 100,000 |
| 03.03-Fornecimentos E Serviços | 134,821,208 | 13,359,962 | 148,181,170 |
| 03.03.01-Água | 2,091,968 | 560,000 | 2,651,968 |
| 03.03.02-Electricidade | 4,622,557 | 1,276,704 | 5,899,261 |
| 03.03.03-Combustíveis E Lubrifi | 7,325,000 | 1,250,000 | 8,575,000 |
| 03.03.04-Conservação E Manutenc | 2,502,984 | 580,000 | 3,082,984 |
| 03.03.05-Equipamentos De Desgas | 190,000 | 75,000 | 265,000 |
| 03.03.06-Consumo De Secretaria | 6,348,042 | 1,450,000 | 7,798,042 |
| 03.03.07-Rendas E Alugueres | 6,680,000 | 1,729,000 | 8,409,000 |
| 03.03.08-Representação | 7,847,846 | 0 | 7,847,846 |
| 03.03.09-Comunicações | 11,064,000 | 2,200,000 | 13,264,000 |

Mapa XV - Despesas de Funcionamento Segundo as Classificações Económica e Organica
Chefia do Governo

| | Total Serviços Simples | Total FSA | Total Geral |
|--|------------------------|-----------|-------------|
| 03-Despesas Correntes | | | |
| 03.03.10-Seguros | 467,000 | 260,000 | 727,000 |
| 03.03.11-Vigilância E Seguranç | 5,106,000 | 696,000 | 5,802,000 |
| 03.03.12-Assistência Técnica | 1,200,000 | 80,000 | 1,280,000 |
| 03.03.12.01-Ass. Tec. - Residen | 1,200,000 | 80,000 | 1,280,000 |
| 03.03.13-Deslocações E Estadia | 30,692,000 | 1,907,652 | 32,599,652 |
| 03.03.14-Limpeza, Higiéne E Con | 4,187,583 | 380,000 | 4,567,583 |
| 03.03.15-Formação | 2,220,000 | 165,606 | 2,385,606 |
| 03.03.90-Outros Fornecimentos | 42,276,228 | 750,000 | 43,026,228 |
| 03.05-Transferências Correntes | 147,446,640 | 0 | 147,446,640 |
| 03.05.01-Administrações Pública | 111,588,000 | 0 | 111,588,000 |
| 03.05.01.90-Outras Transferênci | 111,588,000 | 0 | 111,588,000 |
| 03.05.02-Administrações Privada | 32,412,000 | 0 | 32,412,000 |
| 03.05.02.02-Organismos Não-Gove | 676,000 | 0 | 676,000 |
| 03.05.02.90-Outras Transferênci | 31,736,000 | 0 | 31,736,000 |
| 03.05.03-Familias | 3,446,640 | 0 | 3,446,640 |
| 03.05.03.01.90-Pensões De Ex_Pr | 3,446,640 | 0 | 3,446,640 |
| 03.07-Outras Despesas Corrente | 1,500,000 | 0 | 1,500,000 |
| 03.07.90-Outras Despesas Corren | 1,500,000 | 0 | 1,500,000 |
| 04-Despesas De Capital | 4,000,000 | 0 | 4,000,000 |
| 04.01-Imobilizações Corpóreas | 4,000,000 | 0 | 4,000,000 |
| 04.01.07-Equipamentos De Carga | 4,000,000 | 0 | 4,000,000 |

Mapa XV – Despesas de Funcionamento Segundo as Classificações Económica e Organica
Gabinete Do Primeiro Ministro


| | Gabinete Do Primeiro Ministro | Gabinete De Ex Presidentes Da Republica |
|--|-------------------------------|---|
| Total | 137, 118, 768 | 14, 540, 444 |
| 03-Despesas Correntes | 133, 118, 768 | 14, 540, 444 |
| 03.01-Despesa Com Pessoal | 30, 355, 739 | 4, 024, 404 |
| 03.01.01.01-Pessoal Do Quadro Es | 19,917,384 | 2,028,768 |
| 03.01.01.02-Pessoal Do Quadro | 1,636,981 | 0 |
| 03.01.01.03-Pessoal Contratado | 1,790,808 | 313,992 |
| 03.01.01.05-Subsídios Permanente | 1,413,216 | 1,667,244 |
| 03.01.01.06-Despesas De Represen | 290,700 | 0 |
| 03.01.02.02-Horas Extraordinária | 200,000 | 0 |
| 03.01.03.02-Abono De Família | 43,200 | 14,400 |
| 03.01.03.03-Contribuições Para A | 971,330 | 0 |
| 03.01.04.02-Recrutamentos E Nome | 4,092,120 | 0 |
| 03.02-Aquisição De Bens E Serviço | 2, 000 | 1, 500, 000 |
| 03.02.03.01-Medicamentos | 0 | 1,500,000 |
| 03.02.03.04-Pequenos Equipamento | 2,000 | 0 |
| 03.03-Fornecimentos E Serviços Ex | 64, 225, 029 | 5, 569, 400 |
| 03.03.01-Água | 300,000 | 200,000 |
| 03.03.02-Electricidade | 600,000 | 500,000 |
| 03.03.03-Combustíveis E Lubrificac | 2,620,000 | 815,000 |
| 03.03.04-Conservação E Manutençã | 600,000 | 90,000 |
| 03.03.06-Consumo De Secretaria | 2,700,000 | 114,000 |
| 03.03.07-Rendas E Alugueres | 3,000,000 | 1,320,000 |
| 03.03.09-Comunicações | 4,160,000 | 840,000 |
| 03.03.10-Seguros | 100,000 | 72,000 |
| 03.03.13-Deslocações E Estadias | 22,500,000 | 1,500,000 |
| 03.03.15-Formação | 600,000 | 0 |
| 03.03.90-Outros Fornecimentos | 27,045,029 | 118,400 |
| 03.05-Transferências Correntes | 38, 536, 000 | 3, 446, 640 |
| 03.05.01.90-Outras Transferência | 30,000,000 | 0 |
| 03.05.02.90-Outras Transferência | 8,536,000 | 0 |
| 03.05.03.01.90-Pensões De Ex_Pre | 0 | 3,446,640 |
| 04-Despesas De Capital | 4, 000, 000 | 0 |
| 04.01-Imobilizações Corpóreas | 4,000,000 | 0 |
| 04.01.07-Equipamentos De Carga E | 4,000,000 | 0 |

Mapa XV - Despesas de Funcionamento Segundo as Classificações Económica e Organica
Ministro Da Presidencia Conselho Ministro E Reforma Do Estado

| | Gabinete Do Mprime | Secretaria Geral Do Governo | Centro Juridico Da Chefia Do Governo | Biblioteca Do Governo | Direcção Geral Da Administração Da Chefia Do Governo |
|--|--------------------|-----------------------------|--------------------------------------|-----------------------|--|
| Total | 23,245,194 | 21,546,695 | 5,293,048 | 4,357,253 | 38,996,940 |
| 03--Despesas Correntes | 23,245,194 | 21,546,695 | 5,293,048 | 4,357,253 | 38,996,940 |
| 03.01--Despesa Com Pessoal | 14,172,210 | 7,405,807 | 3,798,048 | 2,202,728 | 14,336,872 |
| 03.01.01.01-Pessoal Do Quadro Es | 8,427,300 | 0 | 0 | 0 | 0 |
| 03.01.01.02-Pessoal Do Quadro | 1,474,740 | 5,916,528 | 3,798,048 | 1,577,580 | 9,901,248 |
| 03.01.01.03-Pessoal Contratado | 1,835,136 | 153,536 | 0 | 337,836 | 4,101,624 |
| 03.01.01.05-Subsídios Permanente | 907,488 | 337,044 | 0 | 0 | 0 |
| 03.01.01.06-Despesas De Represen | 260,100 | 0 | 0 | 0 | 0 |
| 03.01.02.02-Horas Extraordinária | 120,000 | 50,000 | 0 | 0 | 250,000 |
| 03.01.03.02-Abono De Família | 19,200 | 14,400 | 0 | 0 | 84,000 |
| 03.01.03.03-Contribuições Para A | 409,554 | 215,607 | 0 | 287,312 | 0 |
| 03.01.04.02-Recrutamentos E Nome | 718,692 | 718,692 | 0 | 0 | 0 |
| 03.02-Aquisição De Bens E Serviço | 100,000 | 0 | 0 | 0 | 0 |
| 03.02.03.90-Produtos Diversos | 100,000 | 0 | 0 | 0 | 0 |
| 03.03-Fornecimentos E Serviços Ex | 6,722,984 | 14,140,888 | 1,495,000 | 2,154,525 | 24,660,068 |
| 03.03.01-Água | 200,000 | 200,000 | 100,000 | 191,968 | 300,000 |
| 03.03.02-Electricidade | 400,000 | 600,000 | 200,000 | 822,557 | 400,000 |
| 03.03.03-Combustíveis E Lubrificac | 500,000 | 200,000 | 90,000 | 90,000 | 1,600,000 |
| 03.03.04-Conservação E Manutençã | 172,984 | 0 | 0 | 100,000 | 1,000,000 |
| 03.03.05-Equipamentos De Desgaste | 100,000 | 0 | 0 | 0 | 0 |
| 03.03.06-Consumo De Secretaria | 600,000 | 614,042 | 150,000 | 100,000 | 800,000 |
| 03.03.08-Representação | 0 | 7,847,846 | 0 | 0 | 0 |
| 03.03.09-Comunicações | 150,000 | 2,979,000 | 150,000 | 100,000 | 1,600,000 |
| 03.03.10-Seguros | 100,000 | 100,000 | 25,000 | 0 | 25,000 |
| 03.03.11-Vigilância E Segurança | 0 | 0 | 0 | 0 | 5,106,000 |
| 03.03.13-Deslocações E Estadias | 2,000,000 | 400,000 | 180,000 | 100,000 | 500,000 |
| 03.03.14-Limpeza, Higiéne E Confo | 200,000 | 0 | 0 | 0 | 3,588,000 |
| 03.03.15-Formação | 300,000 | 200,000 | 200,000 | 150,000 | 500,000 |
| 03.03.90-Outros Fornecimentos | 2,000,000 | 1,000,000 | 400,000 | 500,000 | 9,241,068 |
| 03.05-Transferências Correntes | 750,000 | 0 | 0 | 0 | 0 |
| 03.05.01.90-Outras Transferência | 750,000 | 0 | 0 | 0 | 0 |
| 03.07-Outras Despesas Correntes | 1,500,000 | 0 | 0 | 0 | 0 |
| 03.07.90-Outras Despesas Corrente | 1,500,000 | 0 | 0 | 0 | 0 |

Mapa XV - Despesas de Funcionamento Segundo as Classificações Económica e Organica
 Ministro Adjunto do Primeiro Ministro e da Qualificação e Emprego

| | Gabinete Do Ministro | Direcção Geral De Comunicação Social |
|--|----------------------|--------------------------------------|
| Total | 29,251,328 | 7,544,333 |
| 03-Despesas Correntes | 29,251,328 | 7,544,333 |
| 03.01-Despesa Com Pessoal | 11,668,328 | 6,125,602 |
| 03.01.01.01-Pessoal Do Quadro Es | 9,720,456 | 0 |
| 03.01.01.02-Pessoal Do Quadro | 0 | 4,167,744 |
| 03.01.01.03-Pessoal Contratado | 0 | 1,686,449 |
| 03.01.01.05-Subsídios Permanente | 914,280 | 53,401 |
| 03.01.01.06-Despesas De Represen | 260,100 | 0 |
| 03.01.02.02-Horas Extraordinária | 50,000 | 0 |
| 03.01.03.02-Abono De Família | 4,800 | 2,400 |
| 03.01.03.03-Contribuições Para A | 0 | 215,608 |
| 03.01.04.02-Recrutamentos E Nome | 718,692 | 0 |
| 03.02-Aquisição De Bens E Serviço | 300,000 | 0 |
| 03.02.03.04-Pequenos Equipamento | 300,000 | 0 |
| 03.03-Fornecimentos E Serviços Ex | 4,245,000 | 1,418,731 |
| 03.03.01-Água | 200,000 | 150,000 |
| 03.03.02-Electricidade | 400,000 | 300,000 |
| 03.03.03-Combustiveis E Lubrific | 450,000 | 180,000 |
| 03.03.04-Conservação E Manutençã | 270,000 | 0 |
| 03.03.05-Equipamentos De Desgaste | 90,000 | 0 |
| 03.03.06-Consumo De Secretaria | 450,000 | 270,000 |
| 03.03.09-Comunicações | 270,000 | 135,000 |
| 03.03.10-Seguros | 45,000 | 0 |
| 03.03.13-Deslocações E Estadias | 900,000 | 162,000 |
| 03.03.15-Formação | 270,000 | 0 |
| 03.03.90-Outros Fornecimentos | 900,000 | 221,731 |
| 03.05-Transferências Correntes | 13,038,000 | 0 |
| 03.05.01.90-Outras Transferência | 13,038,000 | 0 |



Mapa XV - Despesas de Funcionamento Segundo as Classificações Económica e Organica
Secretário De Estado De Juventude E Desportos

| | Gabinete Do Secretario De Estado | Direcção Geral Da Juventude | Direcção Geral De Desportos |
|--|----------------------------------|-----------------------------|-----------------------------|
| Total | 26,704,552 | 7,861,023 | 90,010,248 |
| 03-Despesas Correntes | 26,704,552 | 7,861,023 | 90,010,248 |
| 03.01-Despesa Com Pessoal | 8,418,552 | 6,391,440 | 7,900,248 |
| 03.01.01.01-Pessoal Do Quadro Es | 6,525,312 | 0 | 0 |
| 03.01.01.02-Pessoal Do Quadro | 0 | 6,377,040 | 6,669,192 |
| 03.01.01.03-Pessoal Contratado | 0 | 0 | 969,228 |
| 03.01.01.05-Subsídios Permanente | 803,640 | 0 | 216,228 |
| 03.01.01.06-Despesas De Represen | 244,800 | 0 | 0 |
| 03.01.02.02-Horas Extraordinária | 90,000 | 0 | 0 |
| 03.01.02.03-Alimentação E Alojajm | 750,000 | 0 | 0 |
| 03.01.03.02-Abono De Família | 4,800 | 14,400 | 45,600 |
| 03.03-Fornecimentos E Serviços Ex | 4,910,000 | 1,469,583 | 3,810,000 |
| 03.03.01-Água | 100,000 | 100,000 | 50,000 |
| 03.03.02-Electricidade | 150,000 | 150,000 | 100,000 |
| 03.03.03-Combustíveis E Lubrificã | 380,000 | 200,000 | 200,000 |
| 03.03.04-Conservação E Manutençã | 100,000 | 70,000 | 100,000 |
| 03.03.06-Consumo De Secretaria | 200,000 | 200,000 | 150,000 |
| 03.03.07-Rendas E Alugueres | 0 | 0 | 2,360,000 |
| 03.03.09-Comunicações | 280,000 | 200,000 | 200,000 |
| 03.03.12.01-Ass. Tec. - Resident | 1,200,000 | 0 | 0 |
| 03.03.13-Deslocações E Estadias | 2,000,000 | 200,000 | 250,000 |
| 03.03.14-Limpeza, Higiéne E Confo | 150,000 | 149,583 | 100,000 |
| 03.03.90-Outros Fornecimentos | 350,000 | 200,000 | 300,000 |
| 03.05-Transferências Correntes | 13,376,000 | 0 | 78,300,000 |
| 03.05.01.90-Outras Transferência | 0 | 0 | 67,800,000 |
| 03.05.02.02-Organismos Não-Gover | 676,000 | 0 | 0 |
| 03.05.02.90-Outras Transferência | 12,700,000 | 0 | 10,500,000 |

Mapa XV - Despesas de Funcionamento Segundo as Classificações Económica e Organica
Ministério Das Infraestruturas Transportes E Mar


| | Gabinete Do Ministro | Direcção Geral do Planeamento Orçamento e Gestao | Direcção Geral Das Pescas | Direcção Geral De Infraestruturas E Saneamento Base | Inspeção De Obras Públicas E Particulares |
|--|----------------------|--|---------------------------|---|--|
| Total | 33,534,295 | 27,565,641 | 12,299,296 | 28,673,652 | 7,714,060 |
| 03-Despesas Correntes | 33,534,295 | 27,565,641 | 12,299,296 | 28,673,652 | 7,714,060 |
| 03.01-Despesa Com Pessoal | 11,812,800 | 10,697,865 | 11,187,296 | 27,605,652 | 6,873,644 |
| 03.01.01.01-Pessoal Do Quadro Es | 6,627,312 | 0 | 0 | 0 | 0 |
| 03.01.01.02-Pessoal Do Quadro | 0 | 7,235,457 | 10,026,624 | 21,498,495 | 2,236,916 |
| 03.01.01.03-Pessoal Contratado | 1,617,568 | 1,547,455 | 155,424 | 3,400,524 | 0 |
| 03.01.01.04-Gratificações Perman | 0 | 0 | 0 | 0 | 44,177 |
| 03.01.01.05-Subsídios Permanente | 273,836 | 0 | 0 | 0 | 0 |
| 03.01.01.06-Despesas De Represen | 260,100 | 0 | 0 | 0 | 0 |
| 03.01.02.01-Gratificações Eventu | 0 | 31,392 | 0 | 0 | 1,920,000 |
| 03.01.02.02-Horas Extraordinária | 80,000 | 136,536 | 138,932 | 314,769 | 70,466 |
| 03.01.03.01-Encargos Com A Saúd | 0 | 0 | 0 | 60,000 | 0 |
| 03.01.03.02-Abono De Família | 9,600 | 110,400 | 48,000 | 225,432 | 0 |
| 03.01.03.03-Contribuições Para A | 384,050 | 213,473 | 106,737 | 0 | 339,402 |
| 03.01.04.02-Recrutamentos E Nome | 2,560,334 | 1,423,152 | 711,579 | 0 | 2,262,683 |
| 03.01.04.05-Reingressos | 0 | 0 | 0 | 2,106,432 | 0 |
| 03.03-Fornecimentos E Serviços Ex | 8,350,894 | 16,867,776 | 1,112,000 | 1,068,000 | 840,416 |
| 03.03.01-Água | 0 | 1,806,168 | 0 | 0 | 0 |
| 03.03.02-Electricidade | 0 | 3,763,948 | 0 | 0 | 0 |
| 03.03.03-Combustiveis E Lubrific | 500,000 | 200,000 | 200,000 | 360,000 | 250,000 |
| 03.03.04-Conservação E Manutençã | 240,000 | 900,000 | 150,000 | 100,000 | 100,000 |
| 03.03.05-Equipamentos De Desgaste | 90,000 | 100,000 | 200,000 | 90,000 | 90,000 |
| 03.03.06-Consumo De Secretaria | 215,000 | 220,000 | 115,000 | 150,000 | 150,000 |
| 03.03.07-Rendas E Alugueres | 0 | 1,680,000 | 0 | 0 | 0 |
| 03.03.08-Representação | 200,000 | 0 | 0 | 0 | 0 |
| 03.03.09-Comunicações | 42,000 | 3,537,294 | 135,000 | 0 | 0 |
| 03.03.10-Seguros | 163,894 | 45,966 | 100,000 | 188,000 | 30,380 |
| 03.03.11-Vigilância E Segurança | 0 | 4,334,400 | 0 | 0 | 0 |
| 03.03.12.01-Ass. Tec. - Resident | 670,000 | 0 | 0 | 0 | 0 |
| 03.03.13-Deslocações E Estadias | 6,000,000 | 0 | 0 | 0 | 0 |
| 03.03.14-Limpeza, Higiene E Confo | 80,000 | 100,000 | 100,000 | 80,000 | 70,036 |
| 03.03.90-Outros Fornecimentos | 150,000 | 180,000 | 112,000 | 100,000 | 150,000 |
| 03.05-Transferências Correntes | 13,370,601 | 0 | 0 | 0 | 0 |
| 03.05.01.01-Fundos E Serviços Au | 8,370,601 | 0 | 0 | 0 | 0 |
| 03.05.02.02-Organismos Não-Gover | 5,000,000 | 0 | 0 | 0 | 0 |

Mapa XV - Despesas de Funcionamento Segundo as Classificações Económica e Organica
 Ministério Das Infraestruturas Transportes E Mar

| | Total Serviços Simples | Total FSA | Total Geral |
|--|------------------------|--------------------|--------------------|
| Total | 109,786,944 | 175,087,754 | 284,874,698 |
| 03-Despesas Correntes | 109,786,944 | 175,087,754 | 284,874,698 |
| 03.01-Despesa Com Pessoal | 68,177,257 | 138,562,421 | 206,739,678 |
| 03.01.01-Remunerações Certas | 54,923,888 | 108,688,993 | 163,612,881 |
| 03.01.01.01-Pessoal Do Quadro E | 6,627,312 | 6,540,000 | 13,167,312 |
| 03.01.01.02-Pessoal Do Quadro | 40,997,492 | 95,553,660 | 136,551,152 |
| 03.01.01.03-Pessoal Contratado | 6,720,971 | 3,851,832 | 10,572,803 |
| 03.01.01.04-Gratificações Perma | 44,177 | 1,967,967 | 2,012,144 |
| 03.01.01.05-Subsídios Permanent | 273,836 | 775,534 | 1,049,370 |
| 03.01.01.06-Despesas De Represe | 260,100 | 0 | 260,100 |
| 03.01.02-Remunerações Variáveis | 2,692,095 | 4,634,998 | 7,327,093 |
| 03.01.02.01-Gratificações Event | 1,951,392 | 1,316,984 | 3,268,376 |
| 03.01.02.02-Horas Extraordinári | 740,703 | 579,000 | 1,319,703 |
| 03.01.02.04-Subsídio De Instala | 0 | 250,000 | 250,000 |
| 03.01.02.90-Remunerações Divers | 0 | 2,489,014 | 2,489,014 |
| 03.01.03-Segurança Social | 1,497,094 | 21,635,874 | 23,132,968 |
| 03.01.03.01-Encargos Com A Saúd | 60,000 | 0 | 60,000 |
| 03.01.03.02-Abono De Família | 393,432 | 312,000 | 705,432 |
| 03.01.03.03-Contribuições Para | 1,043,662 | 19,519,350 | 20,563,012 |
| 03.01.03.04-Seguros Acidentes T | 0 | 1,804,524 | 1,804,524 |
| 03.01.04-Dotação Provisional | 9,064,180 | 0 | 9,064,180 |
| 03.01.04.02-Recrutamentos E Nom | 6,957,748 | 0 | 6,957,748 |
| 03.01.04.05-Reingressos | 2,106,432 | 0 | 2,106,432 |
| 03.01.90-Outras Despesas Com Pe | 0 | 3,602,556 | 3,602,556 |
| 03.03-Fornecimentos E Serviços | 28,239,086 | 36,525,333 | 64,764,419 |
| 03.03.01-Água | 1,806,168 | 1,010,000 | 2,816,168 |
| 03.03.02-Electricidade | 3,763,948 | 2,009,004 | 5,772,952 |
| 03.03.03-Combustíveis E Lubrifi | 1,510,000 | 3,850,000 | 5,360,000 |
| 03.03.04-Conservação E Manutenç | 1,490,000 | 2,230,000 | 3,720,000 |
| 03.03.05-Equipamentos De Desgas | 570,000 | 373,000 | 943,000 |
| 03.03.06-Consumo De Secretaria | 850,000 | 1,732,236 | 2,582,236 |
| 03.03.07-Rendas E Alugueres | 1,680,000 | 4,560,000 | 6,240,000 |
| 03.03.08-Representação | 200,000 | 450,000 | 650,000 |


Mapa XV - Despesas de Funcionamento Segundo as Classificações Económica e Organica
 Ministério Das Infraestruturas Transportes E Mar

| | Total Serviços Simples | Total FSA | Total Geral |
|---------------------------------------|------------------------|-----------|-------------------|
| 03-Despesas Correntes | | | |
| 03.03.09-Comunicações | 3,714,294 | 3,950,000 | 7,664,294 |
| 03.03.10-Seguros | 528,240 | 808,215 | 1,336,455 |
| 03.03.11-Vigilância E Seguranç | 4,334,400 | 4,039,168 | 8,373,568 |
| 03.03.12-Assistência Técnica | 670,000 | 1,347,400 | 2,017,400 |
| 03.03.12.01-Ass. Tec. - Residen | 670,000 | 1,347,400 | 2,017,400 |
| 03.03.13-Deslocações E Estadia | 6,000,000 | 4,520,280 | 10,520,280 |
| 03.03.14-Limpeza, Higiéne E Con | 430,036 | 1,524,132 | 1,954,168 |
| 03.03.15-Formação | 0 | 100,000 | 100,000 |
| 03.03.90-Outros Fornecimentos | 692,000 | 4,021,898 | 4,713,898 |
| 03.05-Transferências Correntes | 13,370,601 | 0 | 13,370,601 |
| 03.05.01-Administrações Pública | 8,370,601 | 0 | 8,370,601 |
| 03.05.01.01-Fundos E Serviços A | 8,370,601 | 0 | 8,370,601 |
| 03.05.02-Administrações Privada | 5,000,000 | 0 | 5,000,000 |
| 03.05.02.02-Organismos Não-Gove | 5,000,000 | 0 | 5,000,000 |



4.350000 001447

Mapa XV - Despesas de Funcionamento Segundo as Classificações Económica e Organica
 Ministério Da Saúde



| | Gabinete Do Ministro | Direcção Geral De Estudos, Planeamento E Cooperação | Direcção Geral Dos Recursos Humanos E Administração | Direcção Geral Da Farmácia | Direcção Geral De Saúde |
|--|----------------------|---|---|----------------------------|-------------------------|
| Total | 10, 837, 216 | 5, 103, 396 | 1, 694, 162, 972 | 13, 202, 508 | 10, 447, 560 |
| 03-Despesas Correntes | 10, 837, 216 | 5, 103, 396 | 1, 694, 162, 972 | 13, 202, 508 | 10, 447, 560 |
| 03.01-Despesa Com Pessoal | 8, 337, 216 | 5, 103, 396 | 1, 324, 464, 304 | 13, 202, 508 | 10, 447, 560 |
| 03.01.01-01-Pessoal Do Quadro Es | 7, 151, 844 | 0 | 0 | 0 | 0 |
| 03.01.01.02-Pessoal Do Quadro | 0 | 4, 799, 904 | 798, 473, 705 | 11, 556, 120 | 8, 655, 048 |
| 03.01.01.03-Pessoal Contratado | 0 | 0 | 83, 745, 832 | 313, 992 | 0 |
| 03.01.01.04-Gratificações Perman | 0 | 284, 292 | 23, 297, 084 | 1, 245, 996 | 1, 778, 112 |
| 03.01.01.05-Subsídios Permanente | 903, 672 | 0 | 67, 000 | 0 | 0 |
| 03.01.01.06-Despesas De Represen | 260, 100 | 0 | 0 | 0 | 0 |
| 03.01.02.01-Gratificações Eventu | 0 | 0 | 251, 712, 693 | 0 | 0 |
| 03.01.02.02-Horas Extraordinária | 0 | 0 | 666, 000 | 0 | 0 |
| 03.01.02.03-Alimentação E Alojaj | 0 | 0 | 65, 961, 040 | 0 | 0 |
| 03.01.02.04-Subsídio De Instalaç | 0 | 0 | 500, 000 | 0 | 0 |
| 03.01.02.90-Remunerações Diversa | 0 | 0 | 432, 000 | 0 | 0 |
| 03.01.03.01-Encargos Com A Saúd | 0 | 0 | 54, 006, 920 | 0 | 0 |
| 03.01.03.02-Abono De Família | 21, 600 | 19, 200 | 7, 856, 000 | 86, 400 | 14, 400 |
| 03.01.03.03-Contribuições Para A | 0 | 0 | 2, 860, 697 | 0 | 0 |
| 03.01.04.05-Reingressos | 0 | 0 | 4, 959, 117 | 0 | 0 |
| 03.01.04.90-Outras Dotações | 0 | 0 | 29, 926, 216 | 0 | 0 |
| 03.02-Aquisição De Bens E Serviço | 0 | 0 | 135, 090, 040 | 0 | 0 |
| 03.02.03.01-Medicamentos | 0 | 0 | 104, 600, 000 | 0 | 0 |
| 03.02.03.02-Produtos Alimentares | 0 | 0 | 6, 304, 900 | 0 | 0 |
| 03.02.03.03-Roupa E Calçado | 0 | 0 | 8, 090, 600 | 0 | 0 |
| 03.02.03.04-Pequenos Equipamento | 0 | 0 | 12, 365, 000 | 0 | 0 |
| 03.02.03.90-Produtos Diversos | 0 | 0 | 3, 729, 540 | 0 | 0 |
| 03.03-Fornecimentos E Serviços Ex | 0 | 0 | 115, 241, 939 | 0 | 0 |
| 03.03.01-Água | 0 | 0 | 11, 093, 947 | 0 | 0 |
| 03.03.02-Electricidade | 0 | 0 | 14, 100, 756 | 0 | 0 |
| 03.03.03-Combustiveis E Lubrific | 0 | 0 | 11, 163, 392 | 0 | 0 |
| 03.03.04-Conservação E Manutençã | 0 | 0 | 11, 582, 792 | 0 | 0 |
| 03.03.05-Equipamentos De Desgaste | 0 | 0 | 4, 307, 081 | 0 | 0 |
| 03.03.06-Consumo De Secretaria | 0 | 0 | 6, 239, 722 | 0 | 0 |
| 03.03.07-Rendas E Alugueres | 0 | 0 | 3, 663, 169 | 0 | 0 |
| 03.03.09-Comunicações | 0 | 0 | 10, 584, 485 | 0 | 0 |
| 03.03.10-Seguros | 0 | 0 | 1, 350, 000 | 0 | 0 |
| 03.03.11-Vigilância E Segurança | 0 | 0 | 3, 480, 000 | 0 | 0 |
| 03.03.12.01-Ass. Tec. - Resident. | 0 | 0 | 2, 419, 806 | 0 | 0 |
| 03.03.13-Deslocações E Estadias | 0 | 0 | 16, 999, 305 | 0 | 0 |
| 03.03.14-Limpeza, Higiéne E Confo | 0 | 0 | 3, 956, 142 | 0 | 0 |
| 03.03.90-Outros Fornecimentos | 0 | 0 | 14, 301, 342 | 0 | 0 |
| 03.05-Transferências Correntes | 2, 500, 000 | 0 | 119, 366, 689 | 0 | 0 |
| 03.05.01.90-Outras Transferência | 0 | 0 | 13, 000, 000 | 0 | 0 |
| 03.05.03.03-Evacuação De Doente | 0 | 0 | 106, 366, 689 | 0 | 0 |
| 03.05.03.90-Outras Transferência | 2, 500, 000 | 0 | 0 | 0 | 0 |

Mapa XV - Despesas de Funcionamento Segundo as Classificações Económica e Organica

Ministério Da Saúde

| | Total Serviços Simples | Total FSA | Total Geral |
|--|-------------------------|----------------------|-------------------------|
| Total | 1, 733, 753, 652 | 462, 299, 483 | 2, 196, 053, 135 |
| 03-Despesas Correntes | 1, 733, 753, 652 | 444, 685, 193 | 2, 178, 438, 845 |
| 03.01-Despesa Com Pessoal | 1, 361, 554, 984 | 107, 315, 287 | 1, 468, 870, 271 |
| 03.01.01-Remunerações Certas | 942, 532, 701 | 93, 660, 817 | 1, 036, 193, 518 |
| 03.01.01.01-Pessoal Do Quadro E | 7,151,844 | 0 | 7,151,844 |
| 03.01.01.02-Pessoal Do Quadro | 823,484,777 | 8,024,688 | 831,509,465 |
| 03.01.01.03-Pessoal Contratado | 84,059,824 | 80,385,844 | 164,445,668 |
| 03.01.01.04-Gratificações Perma | 26,605,484 | 753,876 | 27,359,360 |
| 03.01.01.05-Subsídios Permanent | 970,672 | 4,496,409 | 5,467,081 |
| 03.01.01.06-Despesas De Represe | 260,100 | 0 | 260,100 |
| 03.01.02-Remunerações Variáveis | 319, 271, 733 | 190, 800 | 319, 462, 533 |
| 03.01.02.01-Gratificações Event | 251,712,693 | 150,800 | 251,863,493 |
| 03.01.02.02-Horas Extraordinári | 666,000 | 40,000 | 706,000 |
| 03.01.02.03-Alimentação E Alojja | 65,961,040 | 0 | 65,961,040 |
| 03.01.02.04-Subsídio De Instala | 500,000 | 0 | 500,000 |
| 03.01.02.90-Remunerações Divers | 432,000 | 0 | 432,000 |
| 03.01.03-Segurança Social | 64, 865, 217 | 5, 478, 330 | 70, 343, 547 |
| 03.01.03.01-Encargos Com A Saúd | 54,006,920 | 0 | 54,006,920 |
| 03.01.03.02-Abono De Família | 2,997,600 | 1,157,330 | 4,154,930 |
| 03.01.03.03-Contribuições Para | 7,860,697 | 4,321,000 | 12,181,697 |
| 03.01.04-Dotação Provisonal | 34, 885, 333 | 7, 985, 340 | 42, 870, 673 |
| 03.01.04.02-Recrutamentos E Nom | 0 | 7,985,340 | 7,985,340 |
| 03.01.04.05-Reingressos | 4,959,117 | 0 | 4,959,117 |
| 03.01.04.90-Outras Dotações | 29,926,216 | 0 | 29,926,216 |
| 03.02-Aquisição De Bens E Servi | 135, 090, 040 | 237, 801, 200 | 372, 891, 240 |
| 03.02.03-Produtos E Pequenos Eq | 135, 090, 040 | 237, 801, 200 | 372, 891, 240 |
| 03.02.03.01-Medicamentos | 104,600,000 | 204,175,000 | 308,775,000 |
| 03.02.03.02-Produtos Alimentare | 6,304,900 | 26,706,200 | 33,011,100 |
| 03.02.03.03-Roupa E Calçado | 8,090,600 | 5,070,000 | 13,160,600 |
| 03.02.03.04-Pequenos Equipament | 12,365,000 | 1,570,000 | 13,935,000 |
| 03.02.03.90-Produtos Diversos | 3,729,540 | 280,000 | 4,009,540 |

Mapa XV - Despesas de Funcionamento Segundo as Classificações Económica e Organica
Ministério Da Saúde

| | Total Serviços Simples | Total FSA | Total Geral |
|---------------------------------|------------------------|------------|-------------|
| 03-Despesas Correntes | | | |
| 03.03-Fornecimentos E Serviços | 115,241,939 | 99,268,706 | 214,510,645 |
| 03.03.01-Água | 11,093,947 | 10,980,509 | 22,074,456 |
| 03.03.02-Electricidade | 14,100,756 | 32,770,000 | 46,870,756 |
| 03.03.03-Combustíveis E Lubrifi | 11,163,392 | 11,284,496 | 22,447,888 |
| 03.03.04-Conservação E Manutenç | 11,582,792 | 10,283,724 | 21,866,516 |
| 03.03.05-Equipamentos De Desgas | 4,307,081 | 755,000 | 5,062,081 |
| 03.03.06-Consumo De Secretaria | 6,239,722 | 8,404,420 | 14,644,142 |
| 03.03.07-Rendas E Alugueres | 3,663,169 | 0 | 3,663,169 |
| 03.03.09-Comunicações | 10,584,485 | 6,900,000 | 17,484,485 |
| 03.03.10-Seguros | 1,350,000 | 613,514 | 1,963,514 |
| 03.03.11-Vigilância E Seguranç | 3,480,000 | 4,320,000 | 7,800,000 |
| 03.03.12-Assistência Técnica | 2,419,806 | 2,100,000 | 4,519,806 |
| 03.03.12.01-Ass. Tec. - Residen | 2,419,806 | 2,100,000 | 4,519,806 |
| 03.03.13-Deslocações E Estadia | 16,999,305 | 3,184,163 | 20,183,468 |
| 03.03.14-Limpeza, Higiéne E Con | 3,956,142 | 6,672,880 | 10,629,022 |
| 03.03.90-Outros Fornecimentos | 14,301,342 | 1,000,000 | 15,301,342 |
| 03.05-Transferências Correntes | 121,866,689 | 300,000 | 122,166,689 |
| 03.05.01-Administrações Pública | 13,000,000 | 300,000 | 13,300,000 |
| 03.05.01.90-Outras Transferênci | 13,000,000 | 300,000 | 13,300,000 |
| 03.05.03-Familias | 108,866,689 | 0 | 108,866,689 |
| 03.05.03.03-Evacuação De Doente | 106,366,689 | 0 | 106,366,689 |
| 03.05.03.90-Outras Transferênci | 2,500,000 | 0 | 2,500,000 |
| 04-Despesas De Capital | 0 | 17,614,290 | 17,614,290 |
| 04.01-Imobilizações Corpóreas | 0 | 17,614,290 | 17,614,290 |
| 04.01.05-Maquinaria E Equipamen | 0 | 13,364,290 | 13,364,290 |
| 04.01.07-Equipamentos De Carga | 0 | 2,500,000 | 2,500,000 |
| 04.01.08-Equipamentos Administr | 0 | 1,750,000 | 1,750,000 |

Mapa XV - Despesas de Funcionamento Segundo as Classificações Económica e Organica
Ministério Da Defesa Nacional

| | Gabinete do Ministro | Direcção de Serviços de Administração | Direcção Geral de Defesa e Cooperação Militar | Inspeccção Geral |
|--|----------------------|---------------------------------------|---|------------------|
| Total | 11,106,708 | 3,971,788 | 14,911,970 | 1,488,708 |
| 03-Despesas Correntes | 11,106,708 | 3,971,788 | 14,911,970 | 1,488,708 |
| 03.01-Despesa Com Pessoal | 7,657,440 | 1,980,624 | 2,318,040 | 1,488,708 |
| 03.01.01.01-Pessoal Do Quadro Es | 6,024,648 | 0 | 0 | 0 |
| 03.01.01.02-Pessoal Do Quadro | 0 | 1,474,740 | 2,318,040 | 1,488,708 |
| 03.01.01.03-Pessoal Contratado | 926,748 | 366,684 | 0 | 0 |
| 03.01.01.05-Subsídios Permanente | 443,544 | 0 | 0 | 0 |
| 03.01.01.06-Despesas De Represen | 260,100 | 0 | 0 | 0 |
| 03.01.02.02-Horas Extraordinária | 0 | 120,000 | 0 | 0 |
| 03.01.03.02-Abono De Família | 2,400 | 19,200 | 0 | 0 |
| 03.02-Aquisição De Bens E Serviço | 100,000 | 100,000 | 100,000 | 0 |
| 03.02.03.90-Produtos Diversos | 100,000 | 100,000 | 100,000 | 0 |
| 03.03-Fornecimentos E Serviços Ex | 3,349,268 | 1,891,164 | 12,493,930 | 0 |
| 03.03.01-Água | 200,000 | 150,000 | 0 | 0 |
| 03.03.02-Electricidade | 400,000 | 300,000 | 0 | 0 |
| 03.03.03-Combustiveis E Lubrificac | 402,396 | 356,616 | 150,000 | 0 |
| 03.03.04-Conservação E Manutençã | 0 | 172,984 | 100,000 | 0 |
| 03.03.05-Equipamentos De Desgaste | 0 | 100,000 | 100,000 | 0 |
| 03.03.06-Consumo De Secretaria | 345,000 | 252,572 | 150,000 | 0 |
| 03.03.09-Comunicações | 300,000 | 100,000 | 150,000 | 0 |
| 03.03.10-Seguros | 0 | 58,992 | 0 | 0 |
| 03.03.12.01-Ass. Tec. - Resident | 0 | 0 | 11,583,900 | 0 |
| 03.03.13-Deslocações E Estadias | 1,301,872 | 0 | 0 | 0 |
| 03.03.14-Limpeza, Higiéne E Confo | 200,000 | 200,000 | 100,000 | 0 |
| 03.03.90-Outros Fornecimentos | 200,000 | 200,000 | 160,030 | 0 |


Mapa XV - Despesas de Funcionamento Segundo as Classificações Económica e Organica
Ministério Da Defesa Nacional

| | Total Serviços Simples | Total FSA | Total Geral |
|--|------------------------|----------------------|----------------------|
| Total | 31, 479, 174 | 631, 461, 716 | 662, 940, 890 |
| 03-Despesas Correntes | 31, 479, 174 | 631, 461, 716 | 662, 940, 890 |
| 03.01-Despesa Com Pessoal | 13, 444, 812 | 491, 481, 376 | 504, 926, 188 |
| 03.01.01-Remunerações Certas | 13, 303, 212 | 361, 287, 103 | 374, 590, 315 |
| 03.01.01.01-Pessoal Do Quadro E | 6, 024, 648 | 4, 348, 389 | 10, 373, 037 |
| 03.01.01.02-Pessoal Do Quadro | 5, 281, 488 | 353, 882, 580 | 359, 164, 068 |
| 03.01.01.03-Pessoal Contratado | 1, 293, 432 | 1, 231, 104 | 2, 524, 536 |
| 03.01.01.04-Gratificações Perma | 0 | 468, 550 | 468, 550 |
| 03.01.01.05-Subsídios Permanent | 443, 544 | 1, 111, 680 | 1, 555, 224 |
| 03.01.01.06-Despesas De Represe | 260, 100 | 244, 800 | 504, 900 |
| 03.01.02-Remunerações Variáveis | 120, 000 | 108, 093, 750 | 108, 213, 750 |
| 03.01.02.01-Gratificações Event | 0 | 74, 000 | 74, 000 |
| 03.01.02.02-Horas Extraordinári | 120, 000 | 10, 000 | 130, 000 |
| 03.01.02.03-Alimentação E Alojja | 0 | 107, 049, 750 | 107, 049, 750 |
| 03.01.02.04-Subsidio De Instala | 0 | 60, 000 | 60, 000 |
| 03.01.02.90-Remunerações Divers | 0 | 900, 000 | 900, 000 |
| 03.01.03-Segurança Social | 21, 600 | 10, 100, 000 | 10, 121, 600 |
| 03.01.03.01-Encargos Com A Saúd | 0 | 2, 250, 000 | 2, 250, 000 |
| 03.01.03.02-Abono De Família | 21, 600 | 2, 000, 000 | 2, 021, 600 |
| 03.01.03.03-Contribuições Para | 0 | 5, 350, 000 | 5, 350, 000 |
| 03.01.03.90-Encargos Diversos | 0 | 500, 000 | 500, 000 |
| 03.01.04-Dotação Provisional | 0 | 12, 000, 523 | 12, 000, 523 |
| 03.01.04.02-Recrutamentos E Nom | 0 | 5, 944, 898 | 5, 944, 898 |
| 03.01.04.03-Progressões | 0 | 1, 453, 078 | 1, 453, 078 |
| 03.01.04.05-Reingressos | 0 | 1, 509, 687 | 1, 509, 687 |
| 03.01.04.06-Promoções | 0 | 3, 092, 860 | 3, 092, 860 |
| 03.02-Aquisição De Bens E Servi | 300, 000 | 12, 944, 020 | 13, 244, 020 |
| 03.02.03-Produtos E Pequenos Eq | 300, 000 | 11, 894, 020 | 12, 194, 020 |
| 03.02.03.03-Roupa E Calçado | 0 | 9, 844, 020 | 9, 844, 020 |
| 03.02.03.04-Pequenos Equipament | 0 | 2, 050, 000 | 2, 050, 000 |
| 03.02.03.90-Produtos Diversos | 300, 000 | 0 | 300, 000 |
| 03.02.05-Material Militar De De | 0 | 1, 050, 000 | 1, 050, 000 |
| 03.02.05.90-Material Diverso | 0 | 1, 050, 000 | 1, 050, 000 |


Mapa XV - Despesas de Funcionamento Segundo as Classificações Económica e Organica
Ministério Da Defesa Nacional

| | Total Serviços Simples | Total FSA | Total Geral |
|---------------------------------|------------------------|------------|-------------|
| 03-Despesas Correntes | | | |
| 03.03-Fornecimentos E Serviços | 17,734,362 | 75,897,950 | 93,632,312 |
| 03.03.01-Água | 350,000 | 4,500,000 | 4,850,000 |
| 03.03.02-Electricidade | 700,000 | 6,500,000 | 7,200,000 |
| 03.03.03-Combustíveis E Lubrifi | 909,012 | 8,000,000 | 8,909,012 |
| 03.03.04-Conservação E Manutenç | 272,984 | 2,200,000 | 2,472,984 |
| 03.03.05-Equipamentos De Desgas | 200,000 | 1,912,000 | 2,112,000 |
| 03.03.06-Consumo De Secretaria | 747,572 | 2,000,000 | 2,747,572 |
| 03.03.08-Representação | 0 | 231,000 | 231,000 |
| 03.03.09-Comunicações | 550,000 | 2,520,000 | 3,070,000 |
| 03.03.10-Seguros | 58,992 | 28,962,000 | 29,020,992 |
| 03.03.12-Assistência Técnica | 11,583,900 | 6,000,000 | 17,583,900 |
| 03.03.12.01-Ass. Tec. - Residen | 11,583,900 | 6,000,000 | 17,583,900 |
| 03.03.13-Deslocações E Estadia | 1,301,872 | 5,000,000 | 6,301,872 |
| 03.03.14-Limpeza, Higiéne E Con | 500,000 | 1,450,000 | 1,950,000 |
| 03.03.15-Formação | 0 | 4,500,000 | 4,500,000 |
| 03.03.90-Outros Fornecimentos | 560,030 | 2,122,950 | 2,682,980 |
| 03.05-Transferências Correntes | 0 | 41,934,770 | 41,934,770 |
| 03.05.03-Familias | 0 | 41,034,770 | 41,034,770 |
| 03.05.03.01.04-Pensões De Reser | 0 | 41,034,770 | 41,034,770 |
| 03.05.04-Exterior | 0 | 900,000 | 900,000 |
| 03.05.04.01-Quotas A Organismos | 0 | 900,000 | 900,000 |
| 03.07-Outras Despesas Corrente | 0 | 9,203,600 | 9,203,600 |
| 03.07.02-Impostos E Taxas | 0 | 203,600 | 203,600 |
| 03.07.90-Outras Despesas Corren | 0 | 9,000,000 | 9,000,000 |

Mapa XV - Despesas de Funcionamento Segundo as Classificações Económica e Organica
Ministério Dos Negócios Estrangeiros, Cooperação e Comunidades



| | Gabinete Do Ministro | Gabinete Do Secretário Estado Negócios Estrangeiros | Secretaria Geral | Inspeção Geral | Direcção Geral Da Administração | Direcção Geral Da Migração E Serviços Consulares | Direcção Geral De Cooperação Internacional |
|--|----------------------|---|------------------|------------------|------------------------------------|---|---|
| Total | 29,227,150 | 10,147,731 | 5,112,781 | 4,311,617 | 115,508,129 | 6,688,467 | 12,464,153 |
| 03-Despesas Correntes | 29,227,150 | 10,147,731 | 5,112,781 | 4,311,617 | 115,508,129 | 6,688,467 | 12,464,153 |
| 03.01-Despesa Com Pessoal | 16,865,267 | 9,517,731 | 4,672,781 | 3,081,617 | 59,657,840 | 6,238,467 | 11,964,153 |
| 03.01.01-Remunerações Certas | 16,595,366 | 9,498,531 | 4,670,381 | 3,081,617 | 9,503,912 | 6,214,467 | 11,937,753 |
| 03.01.01.01-Pessoal Do Quadro Es | 9,735,107 | 7,047,016 | 0 | 0 | 0 | 0 | 0 |
| 03.01.01.02-Pessoal Do Quadro | 4,665,808 | 1,372,842 | 3,977,337 | 2,605,461 | 7,437,764 | 5,750,932 | 9,998,218 |
| 03.01.01.03-Pessoal Contratado | 156,938 | 172,613 | 172,680 | 0 | 1,250,148 | 0 | 0 |
| 03.01.01.05-Subsídios Permanente | 1,774,812 | 658,812 | 520,364 | 476,156 | 816,000 | 463,535 | 1,939,535 |
| 03.01.01.06-Despesas De Represen | 262,701 | 247,248 | 0 | 0 | 0 | 0 | 0 |
| 03.01.02-Remunerações Variáveis | 0 | 0 | 0 | 0 | 7,016,000 | 0 | 0 |
| 03.01.02.02-Horas Extraordinária | 0 | 0 | 0 | 0 | 416,000 | 0 | 0 |
| 03.01.02.04-Subsídio De Instalaç | 0 | 0 | 0 | 0 | 6,600,000 | 0 | 0 |
| 03.01.03-Segurança Social | 269,901 | 19,200 | 2,400 | 0 | 9,600 | 24,000 | 26,400 |
| 03.01.03.02-Abono De Família | 7,200 | 19,200 | 2,400 | 0 | 9,600 | 24,000 | 26,400 |
| 03.01.03.03-Contribuições Para A | 262,701 | 0 | 0 | 0 | 0 | 0 | 0 |
| 03.01.04-Dotação Provisional | 0 | 0 | 0 | 0 | 41,208,328 | 0 | 0 |
| 03.01.04.02-Recrutamentos E Nome | 0 | 0 | 0 | 0 | 7,000,000 | 0 | 0 |
| 03.01.04.05-Reingressos | 0 | 0 | 0 | 0 | 4,208,328 | 0 | 0 |
| 03.01.04.90-Outras Dotações | 0 | 0 | 0 | 0 | 30,000,000 | 0 | 0 |
| 03.01.90-Outras Despesas Com Pess | 0 | 0 | 0 | 0 | 1,920,000 | 0 | 0 |
| 03.03-Fornecimentos E Serviços Ex | 12,361,883 | 630,000 | 440,000 | 1,230,000 | 55,850,289 | 450,000 | 500,000 |
| 03.03.01-Água | 0 | 0 | 0 | 0 | 965,319 | 0 | 0 |
| 03.03.02-Electricidade | 0 | 0 | 0 | 0 | 4,500,000 | 0 | 0 |
| 03.03.03-Combustíveis E Lubrific | 636,916 | 280,000 | 90,000 | 0 | 896,992 | 0 | 0 |
| 03.03.04-Conservação E Manutençã | 0 | 0 | 0 | 0 | 1,000,000 | 0 | 0 |
| 03.03.05-Equipamentos De Desgaste | 0 | 0 | 0 | 0 | 680,000 | 0 | 0 |
| 03.03.06-Consumo De Secretaria | 224,967 | 50,000 | 50,000 | 50,000 | 1,000,000 | 50,000 | 0 |
| 03.03.07-Rendas E Aluguers | 0 | 0 | 0 | 0 | 10,560,000 | 0 | 0 |
| 03.03.08-Representação | 0 | 0 | 0 | 0 | 1,000,000 | 0 | 0 |
| 03.03.09-Comunicações | 1,500,000 | 300,000 | 300,000 | 300,000 | 6,000,000 | 400,000 | 500,000 |
| 03.03.10-Seguros | 0 | 0 | 0 | 0 | 807,306 | 0 | 0 |
| 03.03.11-Vigilância E Segurança | 0 | 0 | 0 | 0 | 2,400,000 | 0 | 0 |
| 03.03.13-Deslocações E Estadias | 10,000,000 | 0 | 0 | 880,000 | 14,709,200 | 0 | 0 |
| 03.03.14-Limpeza, Higiéne E Confo | 0 | 0 | 0 | 0 | 4,331,472 | 0 | 0 |
| 03.03.90-Outros Fornecimentos | 0 | 0 | 0 | 0 | 7,000,000 | 0 | 0 |



Mapa XV - Despesas de Funcionamento Segundo as Classificações Económica e Organica
Ministério Dos Negócios Estrangeiros, Cooperação e Comunidades

| | Direcção Geral De Política Externa | Direcção Geral Do Protocolo Do Estado | Gabinete De Estudo, Documentação E Assessoria | Serviços Externos |
|--|------------------------------------|---------------------------------------|---|--------------------|
| Total | 11,889,337 | 7,439,666 | 14,171,162 | 550,994,532 |
| 03-Despesas Correntes | 11,889,337 | 7,439,666 | 14,171,162 | 550,994,532 |
| 03.01-Despesa Com Pessoal | 11,289,337 | 6,749,666 | 13,983,301 | 257,110,532 |
| 03.01.01.02-Pessoal Do Quadro | 9,508,746 | 5,591,656 | 11,789,701 | 46,828,160 |
| 03.01.01.03-Pessoal Contratado | 156,926 | 413,700 | 0 | 0 |
| 03.01.01.05-Subsídios Permanente | 1,594,865 | 725,110 | 2,184,000 | 210,222,372 |
| 03.01.03.02-Abono De Família | 28,800 | 19,200 | 9,600 | 60,000 |
| 03.03-Fornecimentos E Serviços Ex | 600,000 | 690,000 | 187,861 | 0 |
| 03.03.03-Combustíveis E Lubrific | 0 | 90,000 | 0 | 0 |
| 03.03.06-Consumo De Secretaria | 100,000 | 100,000 | 0 | 0 |
| 03.03.08-Representação | 0 | 500,000 | 0 | 0 |
| 03.03.09-Comunicações | 500,000 | 0 | 187,861 | 0 |
| 03.05-Transferências Correntes | 0 | 0 | 0 | 293,884,000 |
| 03.05.01.03-Embaixadas E Serviço | 0 | 0 | 0 | 293,884,000 |

Mapa XV - Despesas de Funcionamento Segundo as Classificações Económica e Organica
Ministério Dos Negócios Estrangeiros, Cooperação e Comunidades

| | Total Serviços Simples | Total FSA | Total Geral |
|--|------------------------|-------------------|--------------------|
| Total | 767,954,725 | 47,190,421 | 815,145,146 |
| 03-Despesas Correntes | 767,954,725 | 47,190,421 | 815,145,146 |
| 03.01-Despesa Com Pessoal | 401,130,692 | 18,980,421 | 420,111,113 |
| 03.01.01-Remunerações Certas | 350,517,263 | 15,863,644 | 366,380,907 |
| 03.01.01.01-Pessoal Do Quadro E | 16,782,123 | 0 | 16,782,123 |
| 03.01.01.02-Pessoal Do Quadro | 109,526,625 | 6,954,484 | 116,481,109 |
| 03.01.01.03-Pessoal Contratado | 2,323,005 | 8,909,160 | 11,232,165 |
| 03.01.01.05-Subsidios Permanent | 221,375,561 | 0 | 221,375,561 |
| 03.01.01.06-Despesas De Represe | 509,949 | 0 | 509,949 |
| 03.01.02-Remunerações Variáveis | 7,016,000 | 431,621 | 7,447,621 |
| 03.01.02.01-Gratificações Event | 0 | 240,012 | 240,012 |
| 03.01.02.02-Horas Extraordinári | 416,000 | 100,000 | 516,000 |
| 03.01.02.04-Subsidio De Instala | 6,600,000 | 0 | 6,600,000 |
| 03.01.02.90-Remunerações Divers | 0 | 91,609 | 91,609 |
| 03.01.03-Segurança Social | 469,101 | 2,200,243 | 2,669,344 |
| 03.01.03.02-Abono De Família | 206,400 | 0 | 206,400 |
| 03.01.03.03-Contribuições Para | 262,701 | 2,200,243 | 2,462,944 |
| 03.01.04-Dotação Provisional | 41,208,328 | 0 | 41,208,328 |
| 03.01.04.02-Recrutamentos E Nom | 7,000,000 | 0 | 7,000,000 |
| 03.01.04.05-Reingressos | 4,208,328 | 0 | 4,208,328 |
| 03.01.04.90-Outras Dotações | 30,000,000 | 0 | 30,000,000 |
| 03.01.90-Outras Despesas Com Pe | 1,920,000 | 484,913 | 2,404,913 |
| 03.02-Aquisição De Bens E Servi | 0 | 650,000 | 650,000 |
| 03.02.03-Produtos E Pequenos Eq | 0 | 400,000 | 400,000 |
| 03.02.03.04-Pequenos Equipament | 0 | 200,000 | 200,000 |
| 03.02.03.90-Produtos Diversos | 0 | 200,000 | 200,000 |
| 03.02.04-Outros Aprovisionament | 0 | 250,000 | 250,000 |
| 03.03-Fornecimentos E Serviços | 72,940,033 | 7,560,000 | 80,500,033 |
| 03.03.01-Água | 965,319 | 142,000 | 1,107,319 |
| 03.03.02-Electricidade | 4,500,000 | 408,000 | 4,908,000 |
| 03.03.03-Combustíveis E Lubrifi | 1,993,908 | 430,000 | 2,423,908 |
| 03.03.04-Conservação E Manutenc | 1,000,000 | 270,000 | 1,270,000 |
| 03.03.05-Equipamentos De Desgas | 680,000 | 150,000 | 830,000 |

Mapa XV - Despesas de Funcionamento Segundo as Classificações Económica e Organica
Ministério Dos Negócios Estrangeiros, Cooperação e Comunidades

| | Total Serviços Simples | Total FSA | Total Geral |
|--|------------------------|-------------------|--------------------|
| 03-Despesas Correntes | | | |
| 03.03.06-Consumo De Secretaria | 1,624,967 | 500,000 | 2,124,967 |
| 03.03.07-Rendas E Alugueres | 10,560,000 | 0 | 10,560,000 |
| 03.03.08-Representação | 1,500,000 | 0 | 1,500,000 |
| 03.03.09-Comunicações | 9,987,861 | 2,180,000 | 12,167,861 |
| 03.03.10-Seguros | 807,306 | 120,000 | 927,306 |
| 03.03.11-Vigilância E Seguranç | 2,400,000 | 0 | 2,400,000 |
| 03.03.13-Deslocações E Estadia | 25,589,200 | 2,500,000 | 28,089,200 |
| 03.03.14-Limpeza, Higiene E Con | 4,331,472 | 200,000 | 4,531,472 |
| 03.03.90-Outros Fornecimentos | 7,000,000 | 660,000 | 7,660,000 |
| 03.05-Transferências Correntes | 293,884,000 | 20,000,000 | 313,884,000 |
| 03.05.01-Administrações Pública | 293,884,000 | 20,000,000 | 313,884,000 |
| 03.05.01.03-Embaixadas E Serviç | 293,884,000 | 0 | 293,884,000 |
| 03.05.01.90-Outras Transferênci | 0 | 20,000,000 | 20,000,000 |

Mapa XV - Despesas de Funcionamento Segundo as Classificações Económica e Organica
Ministério Da Administração Interna



| | Gabinete Do Ministro - MAI | Direcção Geral De Planeamento, Orçamento E Gestão | Direcção Geral De Administração Interna | Direcção Geral De Administração Eleitoral | Direcção Geral Dos Transportes Rodoviários | Serviço Nacional de Protecção Civil |
|-----------------------------------|----------------------------|---|---|---|--|-------------------------------------|
| Total | 15,079,052 | 11,195,136 | 2,184,960 | 61,775,459 | 41,692,257 | 15,206,372 |
| 03-Despesas Correntes | 15,079,052 | 11,195,136 | 2,184,960 | 61,775,459 | 41,692,257 | 15,206,372 |
| 03.01-Despesa Com Pessoal | 8,535,360 | 3,795,980 | 1,484,960 | 8,944,211 | 35,797,372 | 8,286,372 |
| 03.01.01-Remunerações Certas | 8,410,800 | 718,680 | 0 | 7,529,496 | 29,842,051 | 5,700,024 |
| 03.01.01.01-Pessoal Do Quadro Es | 5,858,328 | 0 | 0 | 0 | 0 | 3,706,980 |
| 03.01.01.02-Pessoal Do Quadro | 0 | 718,680 | 0 | 5,571,528 | 15,807,335 | 0 |
| 03.01.01.03-Pessoal Contratado | 1,378,212 | 0 | 0 | 1,957,968 | 6,921,145 | 1,437,384 |
| 03.01.01.04-Gratificações Perman | 0 | 0 | 0 | 0 | 7,113,571 | 0 |
| 03.01.01.05-Subsídios Permanente | 914,160 | 0 | 0 | 0 | 0 | 555,660 |
| 03.01.01.06-Despesas De Represen | 260,100 | 0 | 0 | 0 | 0 | 0 |
| 03.01.02-Remunerações Variáveis | 98,160 | 0 | 0 | 80,000 | 1,974,514 | 180,000 |
| 03.01.02.01-Gratificações Eventu | 0 | 0 | 0 | 0 | 1,866,000 | 0 |
| 03.01.02.02-Horas Extraordinária | 98,160 | 0 | 0 | 80,000 | 108,514 | 180,000 |
| 03.01.03-Segurança Social | 26,400 | 458,130 | 287,160 | 235,946 | 822,880 | 522,240 |
| 03.01.03.02-Abono De Família | 0 | 19,200 | 19,200 | 42,000 | 146,400 | 24,000 |
| 03.01.03.03-Contribuições Para A | 0 | 438,930 | 267,960 | 193,946 | 478,098 | 498,240 |
| 03.01.03.04-Seguros Acidentes Tr | 0 | 0 | 0 | 0 | 198,382 | 0 |
| 03.01.04-Dotação Provisional | 0 | 2,619,170 | 1,197,800 | 1,098,769 | 3,157,927 | 1,884,108 |
| 03.01.04.02-Recrutamentos E Nome | 0 | 2,619,170 | 1,197,800 | 0 | 0 | 1,884,108 |
| 03.01.04.05-Regressos | 0 | 0 | 0 | 1,098,769 | 3,157,927 | 0 |
| 03.02-Aquisição De Bens E Serviço | 0 | 0 | 0 | 0 | 200,000 | 200,000 |
| 03.02.03-Produtos E Pequenos Equi | 0 | 0 | 0 | 0 | 200,000 | 200,000 |
| 03.02.03.03-Roupa E Calçado | 0 | 0 | 0 | 0 | 200,000 | 200,000 |
| 03.03-Fornecimentos E Serviços Ex | 6,543,692 | 7,399,156 | 700,000 | 7,031,248 | 5,694,885 | 5,220,000 |
| 03.03.01-Água | 0 | 80,000 | 0 | 0 | 150,000 | 150,000 |
| 03.03.02-Electricidade | 0 | 250,000 | 0 | 0 | 500,000 | 400,000 |
| 03.03.03-Combustíveis E Lubrific | 850,000 | 850,000 | 0 | 361,930 | 600,000 | 700,000 |
| 03.03.04-Conservação E Manutençã | 0 | 1,000,000 | 0 | 0 | 862,000 | 500,000 |
| 03.03.05-Equipamentos De Desgaste | 0 | 500,000 | 0 | 154,000 | 356,000 | 0 |
| 03.03.06-Consumo De Secretaria | 0 | 1,000,000 | 0 | 200,000 | 250,000 | 250,000 |
| 03.03.07-Rendas E Alugueres | 0 | 0 | 0 | 50,000 | 600,000 | 0 |
| 03.03.09-Comunicações | 0 | 650,000 | 0 | 400,000 | 200,000 | 250,000 |
| 03.03.10-Seguros | 0 | 273,156 | 0 | 209,290 | 109,746 | 250,000 |
| 03.03.11-Vigilância E Segurança | 0 | 0 | 0 | 0 | 828,000 | 320,000 |
| 03.03.12-Assistência Técnica | 0 | 800,000 | 0 | 0 | 0 | 0 |
| 03.03.12.01-Ass. Tec. - Resident | 0 | 800,000 | 0 | 0 | 0 | 0 |
| 03.03.13-Deslocações E Estadias | 4,923,692 | 700,000 | 700,000 | 900,000 | 700,000 | 1,500,000 |
| 03.03.14-Limpeza, Higiéne E Confo | 0 | 396,000 | 0 | 154,528 | 100,000 | 200,000 |
| 03.03.15-Formação | 0 | 0 | 0 | 0 | 239,139 | 0 |
| 03.03.90-Outros Fornecimentos | 770,000 | 900,000 | 0 | 4,601,500 | 200,000 | 700,000 |
| 03.07-Outras Despesas Correntes | 0 | 0 | 0 | 45,800,000 | 0 | 1,500,000 |
| 03.07.90-Outras Despesas Corrente | 0 | 0 | 0 | 45,800,000 | 0 | 1,500,000 |

Mapa XV – Despesas de Funcionamento Segundo as Classificações Económica e Organica
Ministério Da Administração Interna

| | Total Serviços Simples | Total FSA | Total Geral |
|--|------------------------|----------------------|----------------------|
| Total | 147,133,236 | 1,412,597,149 | 1,559,730,385 |
| 03-Despesas Correntes | 147,133,236 | 1,405,350,149 | 1,552,483,385 |
| 03.01-Despesa Com Pessoal | 66,844,255 | 1,198,712,965 | 1,265,557,220 |
| 03.01.01-Remunerações Certas | 52,201,051 | 1,143,250,923 | 1,195,451,974 |
| 03.01.01.01-Pessoal Do Quadro E | 9,565,308 | 0 | 9,565,308 |
| 03.01.01.02-Pessoal Do Quadro | 22,097,543 | 963,913,642 | 986,011,185 |
| 03.01.01.03-Pessoal Contratado | 11,694,709 | 20,879,167 | 32,573,876 |
| 03.01.01.04-Gratificações Perma | 7,113,571 | 0 | 7,113,571 |
| 03.01.01.05-Subsídios Permanent | 1,469,820 | 158,458,114 | 159,927,934 |
| 03.01.01.06-Despesas De Represe | 260,100 | 0 | 260,100 |
| 03.01.02-Remunerações Variáveis | 2,332,674 | 30,688,000 | 33,020,674 |
| 03.01.02.01-Gratificações Event | 1,866,000 | 11,370,000 | 13,236,000 |
| 03.01.02.02-Horas Extraordinári | 466,674 | 0 | 466,674 |
| 03.01.02.03-Alimentação E Alojja | 0 | 13,578,000 | 13,578,000 |
| 03.01.02.04-Subsídio De Instala | 0 | 4,800,000 | 4,800,000 |
| 03.01.02.90-Remunerações Divers | 0 | 940,000 | 940,000 |
| 03.01.03-Segurança Social | 2,352,756 | 21,066,357 | 23,419,113 |
| 03.01.03.02-Abono De Família | 277,200 | 6,476,800 | 6,754,000 |
| 03.01.03.03-Contribuições Para | 1,877,174 | 3,191,436 | 5,068,610 |
| 03.01.03.04-Seguros Acidentes T | 198,382 | 11,398,121 | 11,596,503 |
| 03.01.04-Dotação Provisional | 9,957,774 | 3,707,685 | 13,665,459 |
| 03.01.04.02-Recrutamentos E Nom | 5,701,078 | 0 | 5,701,078 |
| 03.01.04.04-Reclassificações | 0 | 3,167,160 | 3,167,160 |
| 03.01.04.05-Reingressos | 4,256,696 | 540,525 | 4,797,221 |
| 03.02-Aquisição De Bens E Servi | 400,000 | 66,061,904 | 66,461,904 |
| 03.02.03-Produtos E Pequenos Eq | 400,000 | 55,161,904 | 55,561,904 |
| 03.02.03.02-Produtos Alimentare | 0 | 500,000 | 500,000 |
| 03.02.03.03-Roupa E Calçado | 400,000 | 54,661,904 | 55,061,904 |
| 03.02.04-Outros Aprovisionament | 0 | 6,900,000 | 6,900,000 |
| 03.02.05-Material Militar De De | 0 | 4,000,000 | 4,000,000 |
| 03.02.05.02-Munições E Explosiv | 0 | 1,500,000 | 1,500,000 |
| 03.02.05.90-Material Diverso | 0 | 2,500,000 | 2,500,000 |


Mapa XV - Despesas de Funcionamento Segundo as Classificações Económica e Organica
Ministério Da Administração Interna

| | Total Serviços Simples | Total FSA | Total Geral |
|---------------------------------|------------------------|-------------|-------------|
| 03-Despesas Correntes | | | |
| 03.03-Fornecimentos E Serviços | 32,588,981 | 129,075,280 | 161,664,261 |
| 03.03.01-Água | 380,000 | 2,160,000 | 2,540,000 |
| 03.03.02-Electricidade | 1,150,000 | 11,850,000 | 13,000,000 |
| 03.03.03-Combustíveis E Lubrifi | 3,361,930 | 36,096,800 | 39,458,730 |
| 03.03.04-Conservação E Manutenç | 2,362,000 | 1,500,000 | 3,862,000 |
| 03.03.05-Equipamentos De Desgas | 1,010,000 | 4,500,000 | 5,510,000 |
| 03.03.06-Consumo De Secretaria | 1,700,000 | 3,100,000 | 4,800,000 |
| 03.03.07-Rendas E Alugueres | 650,000 | 7,260,000 | 7,910,000 |
| 03.03.08-Representação | 0 | 150,000 | 150,000 |
| 03.03.09-Comunicações | 1,500,000 | 8,900,000 | 10,400,000 |
| 03.03.10-Seguros | 842,192 | 6,400,000 | 7,242,192 |
| 03.03.11-Vigilância E Seguranç | 1,148,000 | 0 | 1,148,000 |
| 03.03.12-Assistência Técnica | 800,000 | 0 | 800,000 |
| 03.03.12.01-Ass. Tec. - Residen | 800,000 | 0 | 800,000 |
| 03.03.13-Deslocações E Estadia | 9,423,692 | 9,400,000 | 18,823,692 |
| 03.03.14-Limpeza, Higiéne E Con | 850,528 | 1,930,000 | 2,780,528 |
| 03.03.15-Formação | 239,139 | 26,778,480 | 27,017,619 |
| 03.03.90-Outros Fornecimentos | 7,171,500 | 9,050,000 | 16,221,500 |
| 03.07-Outras Despesas Corrente | 47,300,000 | 11,500,000 | 58,800,000 |
| 03.07.90-Outras Despesas Corren | 47,300,000 | 11,500,000 | 58,800,000 |
| 04-Despesas De Capital | 0 | 7,247,000 | 7,247,000 |
| 04.01-Imobilizações Corpóreas | 0 | 7,247,000 | 7,247,000 |
| 04.01.03-Habitações | 0 | 1,000,000 | 1,000,000 |
| 04.01.04-Edifícios | 0 | 3,000,000 | 3,000,000 |
| 04.01.05-Maquinaria E Equipamen | 0 | 3,247,000 | 3,247,000 |

Mapa XV - Despesas de Funcionamento Segundo as Classificações Económica e Organica

Ministério Das Finanças e Administração Pública

| | Gabinete Do Ministro | Gabinete Secretário Estado Adjunto Do Ministro | Gabinete Secretário Estado Administração Pública | Gabinete De Estudos E Planeamento | Direcção Geral Do Tesouro | Direcção de Administração | Direcção Geral das Alfândegas |
|---|----------------------|--|--|-----------------------------------|---------------------------|---------------------------|-------------------------------|
| Total | 50,971,470 | 15,237,597 | 11,122,126 | 7,741,824 | 34,315,430 | 160,070,528 | 172,793,095 |
| 03-Despesas Correntes | 50,971,470 | 15,237,597 | 11,122,126 | 7,741,824 | 34,315,430 | 160,070,528 | 172,793,095 |
| 03.01-Despesa Com Pessoal | 16,471,470 | 12,237,597 | 9,122,126 | 7,291,824 | 30,315,430 | 22,375,434 | 143,218,174 |
| 03.01.01-Remunerações Certas | 15,917,764 | 10,965,338 | 8,867,726 | 5,578,572 | 28,756,168 | 7,061,772 | 120,456,528 |
| 03.01.01.01-Pessoal Do Quadro Es | 12,306,408 | 7,817,328 | 7,818,288 | 0 | 0 | 0 | 0 |
| 03.01.01.02-Pessoal Do Quadro | 0 | 0 | 0 | 3,146,052 | 28,203,749 | 5,779,572 | 114,000,528 |
| 03.01.01.03-Pessoal Contratado | 2,434,980 | 2,098,668 | 0 | 2,432,520 | 413,700 | 1,207,080 | 6,456,000 |
| 03.01.01.05-Subsídios Permanente | 916,276 | 804,542 | 804,638 | 0 | 138,719 | 75,120 | 0 |
| 03.01.01.06-Despesas De Represen | 260,100 | 244,800 | 244,800 | 0 | 0 | 0 | 0 |
| 03.01.02-Remunerações Variáveis | 99,660 | 99,660 | 0 | 0 | 587,832 | 75,128 | 17,067,800 |
| 03.01.02.01-Gratificações Eventu | 0 | 0 | 0 | 0 | 67,832 | 0 | 16,950,000 |
| 03.01.02.02-Horas Extraordinária | 99,660 | 99,660 | 0 | 0 | 100,000 | 75,128 | 37,800 |
| 03.01.02.04-Subsídio De Instalaç | 0 | 0 | 0 | 0 | 0 | 0 | 80,000 |
| 03.01.02.90-Remunerações Diversa | 0 | 0 | 0 | 0 | 420,000 | 0 | 0 |
| 03.01.03-Segurança Social | 454,046 | 1,172,599 | 14,400 | 2,400 | 64,800 | 1,877,226 | 1,654,742 |
| 03.01.03.02-Abono De Família | 0 | 0 | 14,400 | 2,400 | 64,800 | 52,800 | 489,600 |
| 03.01.03.03-Contribuições Para A | 454,046 | 1,172,599 | 0 | 0 | 0 | 1,824,426 | 1,165,142 |
| 03.01.04-Dotação Provisional | 0 | 0 | 0 | 1,710,852 | 906,630 | 13,361,308 | 0 |
| 03.01.04.02-Recrutamentos E Nome | 0 | 0 | 0 | 0 | 0 | 12,162,840 | 0 |
| 03.01.04.05-Reingressos | 0 | 0 | 0 | 1,710,852 | 906,630 | 1,198,468 | 0 |
| 03.01.90-Outras Despesas Com Pess | 0 | 0 | 240,000 | 0 | 0 | 0 | 4,039,104 |
| 03.02-Aquisição De Bens E Serviço | 0 | 0 | 0 | 0 | 0 | 2,029,000 | 0 |
| 03.02.03-Produtos E Pequenos Equi | 0 | 0 | 0 | 0 | 0 | 1,490,000 | 0 |
| 03.02.03.04-Pequenos Equipamento | 0 | 0 | 0 | 0 | 0 | 100,000 | 0 |
| 03.02.03.90-Produtos Diversos | 0 | 0 | 0 | 0 | 0 | 1,390,000 | 0 |
| 03.02.04-Outros Aprovisionamento | 0 | 0 | 0 | 0 | 0 | 389,000 | 0 |
| 03.02.90-Trabalhos Realizados Por | 0 | 0 | 0 | 0 | 0 | 150,000 | 0 |
| 03.03-Fornecimentos E Serviços Ex | 20,500,000 | 3,000,000 | 2,000,000 | 450,000 | 4,000,000 | 135,266,094 | 5,005,000 |
| 03.03.01-Água | 0 | 0 | 0 | 0 | 0 | 1,562,500 | 0 |
| 03.03.02-Electricidade | 0 | 0 | 0 | 0 | 0 | 18,972,500 | 0 |
| 03.03.03-Combustíveis E Lubrificac | 0 | 0 | 0 | 0 | 0 | 12,826,970 | 0 |
| 03.03.04-Conservação E Manutençã | 0 | 0 | 0 | 0 | 0 | 6,160,000 | 0 |
| 03.03.05-Equipamentos De Desgaste | 0 | 0 | 0 | 0 | 0 | 4,270,000 | 0 |
| 03.03.06-Consumo De Secretaria | 0 | 0 | 0 | 0 | 0 | 12,510,000 | 0 |
| 03.03.07-Rendas E Aluguers | 0 | 0 | 0 | 0 | 0 | 3,948,000 | 0 |
| 03.03.09-Comunicações | 0 | 0 | 0 | 0 | 0 | 33,050,000 | 0 |



Mapa XV - Despesas de Funcionamento Segundo as Classificações Económica e Organica

| | Gabinete Do Ministro | Gabinete Secretário Estado Adjunto Do Ministro | Gabinete Secretário Estado Administração Pública | Gabinete De Estudos E Planeamento | Direcção Geral Do Tesouro | Direcção de Administração | Direcção Geral das Alfândegas |
|--|----------------------|--|--|-----------------------------------|---------------------------|---------------------------|-------------------------------|
| 03.03.10-Seguros | 0 | 0 | 0 | 0 | 0 | 1,778,924 | 0 |
| 03.03.11-Vigilância E Segurança | 0 | 0 | 0 | 0 | 0 | 21,003,200 | 0 |
| 03.03.12-Assistência Técnica | 0 | 0 | 0 | 0 | 0 | 1,600,000 | 0 |
| 03.03.12.01-Ass. Tec. - Resident | 0 | 0 | 0 | 0 | 0 | 1,600,000 | 0 |
| 03.03.13-Deslocações E Estadias | 16,500,000 | 2,500,000 | 2,000,000 | 0 | 0 | 0 | 0 |
| 03.03.14-Limpeza, Higiéne E Confo | 0 | 0 | 0 | 0 | 0 | 13,084,000 | 0 |
| 03.03.90-Outros Fornecimentos | 4,000,000 | 500,000 | 0 | 450,000 | 4,000,000 | 4,500,000 | 5,005,000 |
| 03.05-Transferências Correntes | 1,500,000 | 0 | 0 | 0 | 0 | 0 | 2,500,000 |
| 03.05.02-Administrações Privadas | 1,500,000 | 0 | 0 | 0 | 0 | 0 | 0 |
| 03.05.02.02-Organismos Não-Gover | 1,500,000 | 0 | 0 | 0 | 0 | 0 | 0 |
| 03.05.04-Exterior | 0 | 0 | 0 | 0 | 0 | 0 | 2,500,000 |
| 03.05.04.01-Quotas A Organismos | 0 | 0 | 0 | 0 | 0 | 0 | 2,500,000 |
| 03.07-Outras Despesas Correntes | 12,500,000 | 0 | 0 | 0 | 0 | 400,000 | 22,069,921 |
| 03.07.90-Outras Despesas Corrente | 12,500,000 | 0 | 0 | 0 | 0 | 400,000 | 22,069,921 |

Mapa XV – Despesas de Funcionamento Segundo as Classificações Económica e Organica

Ministério Das Finanças e Administração Pública

| | Direcção Geral Das Contribuições E Impostos | Direcção Geral Do Orçamento | Direcção Geral Da Contabilidade Pública | Direcção Geral Do Património Do Estado | Direcção Geral Do Planeamento | Direcção Geral De Administração Pública | Inspeção Geral Das Finanças |
|--|---|-----------------------------|---|--|-------------------------------|---|-----------------------------|
| Total | 252,659,536 | 18,105,702 | 18,815,150 | 25,550,302 | 11,313,376 | 9,769,711 | 36,964,416 |
| 03-Despesas Correntes | 252,659,536 | 18,105,702 | 18,815,150 | 25,550,302 | 11,313,376 | 9,769,711 | 36,964,416 |
| 03.01-Despesa Com Pessoal | 247,659,536 | 16,305,702 | 17,315,150 | 23,950,302 | 10,863,376 | 9,269,711 | 36,464,416 |
| 03.01.01-Remunerações Certas | 176,209,536 | 16,159,266 | 15,692,688 | 23,800,702 | 10,712,176 | 7,893,739 | 34,024,992 |
| 03.01.01.02-Pessoal Do Quadro | 159,559,164 | 15,561,306 | 15,593,940 | 23,435,178 | 10,360,732 | 6,133,740 | 28,725,036 |
| 03.01.01.03-Pessoal Contratado | 16,650,372 | 597,960 | 0 | 327,936 | 312,540 | 809,352 | 1,547,604 |
| 03.01.01.04-Gratificações Permanentes | 0 | 0 | 0 | 37,588 | 0 | 872,244 | 55,008 |
| 03.01.01.05-Subsídios Permanentes | 0 | 0 | 98,748 | 0 | 38,904 | 78,403 | 3,697,344 |
| 03.01.02-Remunerações Variáveis | 70,700,000 | 110,436 | 918,440 | 80,000 | 120,000 | 100,000 | 100,000 |
| 03.01.02.01-Gratificações Eventuais | 70,000,000 | 0 | 800,000 | 0 | 0 | 0 | 0 |
| 03.01.02.02-Horas Extraordinárias | 200,000 | 110,436 | 118,440 | 80,000 | 120,000 | 100,000 | 100,000 |
| 03.01.02.04-Subsídio De Instalação | 500,000 | 0 | 0 | 0 | 0 | 0 | 0 |
| 03.01.03-Segurança Social | 750,000 | 36,000 | 57,600 | 69,600 | 31,200 | 14,400 | 74,400 |
| 03.01.03.02-Abono De Família | 750,000 | 36,000 | 57,600 | 69,600 | 31,200 | 14,400 | 74,400 |
| 03.01.04-Dotação Provisional | 0 | 0 | 646,422 | 0 | 0 | 1,111,572 | 2,265,024 |
| 03.01.04.05-Regressos | 0 | 0 | 646,422 | 0 | 0 | 1,111,572 | 2,265,024 |
| 03.01.90-Outras Despesas Com Pess | 0 | 0 | 0 | 0 | 0 | 150,000 | 0 |
| 03.03-Fornecimentos E Serviços Ex | 5,000,000 | 1,500,000 | 1,000,000 | 1,600,000 | 450,000 | 500,000 | 500,000 |
| 03.03.90-Outros Fornecimentos | 5,000,000 | 1,500,000 | 1,000,000 | 1,600,000 | 450,000 | 500,000 | 500,000 |
| 03.07-Outras Despesas Correntes | 0 | 300,000 | 500,000 | 0 | 0 | 0 | 0 |
| 03.07.90-Outras Despesas Corrente | 0 | 300,000 | 500,000 | 0 | 0 | 0 | 0 |

Mapa XV – Despesas de Funcionamento Segundo as Classificações Económica e Organica

Ministério Das Finanças e Administração Pública


| | Direcção Geral De Estudos E Reforma Administrativa |
|--|--|
| Total | 3,963,378 |
| 03-Despesas Correntes | 3,963,378 |
| 03.01-Despesa Com Pessoal | 3,813,378 |
| 03.01.01.02-Pessoal Do Quadro | 2,295,060 |
| 03.01.01.03-Pessoal Contratado | 586,320 |
| 03.01.03.02-Abono De Família | 21,600 |
| 03.01.04.05-Regressos | 910,398 |
| 03.03-Fornecimentos E Serviços Ex | 150,000 |
| 03.03.90-Outros Fornecimentos | 150,000 |

Mapa XV - Despesas de Funcionamento Segundo as Classificações Económica e Organica
Ministério Das Finanças e Administração Pública

| | Encargos Comuns | Total Serviços Simples | Total FSA | Total Geral |
|--|-----------------------|------------------------|--------------------|-----------------------|
| Total | 11,338,555,705 | 12,167,949,346 | 124,686,198 | 12,292,635,544 |
| 03-Despesas Correntes | 11,310,055,705 | 12,139,449,346 | 124,686,198 | 12,264,135,544 |
| 03.01-Despesa Com Pessoal | 415,102,274 | 1,021,775,900 | 98,257,404 | 1,120,033,304 |
| 03.01.01-Remunerações Certas | 0 | 484,978,347 | 79,827,809 | 564,806,156 |
| 03.01.01.01-Pessoal Do Quadro Es | 0 | 27,942,024 | 12,915,058 | 40,857,082 |
| 03.01.01.02-Pessoal Do Quadro | 0 | 412,794,057 | 57,150,053 | 469,944,110 |
| 03.01.01.03-Pessoal Contratado | 0 | 35,875,032 | 5,995,356 | 41,870,388 |
| 03.01.01.04-Gratificações Perman | 0 | 964,840 | 0 | 964,840 |
| 03.01.01.05-Subsídios Permanente | 0 | 6,652,694 | 3,767,342 | 10,420,036 |
| 03.01.01.06-Despesas De Represen | 0 | 749,700 | 0 | 749,700 |
| 03.01.02-Remunerações Variáveis | 0 | 90,058,956 | 1,456,165 | 91,515,121 |
| 03.01.02.01-Gratificações Eventu | 0 | 87,817,832 | 500,000 | 88,317,832 |
| 03.01.02.02-Horas Extraordinária | 0 | 1,241,124 | 356,165 | 1,597,289 |
| 03.01.02.04-Subsídio De Instalaç | 0 | 580,000 | 0 | 580,000 |
| 03.01.02.90-Remunerações Diversa | 0 | 420,000 | 600,000 | 1,020,000 |
| 03.01.03-Segurança Social | 106,102,274 | 112,397,287 | 10,241,540 | 122,638,827 |
| 03.01.03.02-Abono De Família | 0 | 1,678,800 | 26,400 | 1,705,200 |
| 03.01.03.03-Contribuições Para A | 106,102,274 | 110,718,487 | 10,047,140 | 120,765,627 |
| 03.01.03.04-Seguros Acidentes Tr | 0 | 0 | 168,000 | 168,000 |
| 03.01.04-Dotação Provisional | 209,000,000 | 229,912,206 | 3,563,624 | 233,475,830 |
| 03.01.04.01-Aumento Salarial | 209,000,000 | 209,000,000 | 0 | 209,000,000 |
| 03.01.04.02-Recrutamentos E Nome | 0 | 12,162,840 | 1,944,120 | 14,106,960 |
| 03.01.04.05-Reingressos | 0 | 8,749,366 | 1,619,504 | 10,368,870 |
| 03.01.90-Outras Despesas Com Pess | 100,000,000 | 104,429,104 | 3,168,266 | 107,597,370 |
| 03.02-Aquisição De Bens E Serviço | 0 | 2,029,000 | 210,000 | 2,239,000 |
| 03.02.03-Produtos E Pequenos Equi | 0 | 1,490,000 | 135,000 | 1,625,000 |
| 03.02.03.04-Pequenos Equipamento | 0 | 100,000 | 75,000 | 175,000 |
| 03.02.03.90-Produtos Diversos | 0 | 1,390,000 | 60,000 | 1,450,000 |
| 03.02.04-Outros Aprovisionamento | 0 | 389,000 | 75,000 | 464,000 |
| 03.02.04.90-Trabalhos Realizados Por | 0 | 150,000 | 0 | 150,000 |
| 03.03-Fornecimentos E Serviços Ex | 51,000,000 | 231,921,094 | 26,218,794 | 258,139,888 |
| 03.03.01-Água | 8,000,000 | 9,562,500 | 1,144,000 | 10,706,500 |
| 03.03.02-Electricidade | 8,000,000 | 26,972,500 | 2,456,000 | 29,428,500 |
| 03.03.03-Combustíveis E Lubrificac | 0 | 12,826,970 | 790,000 | 13,616,970 |
| 03.03.04-Conservação E Manutençã | 20,000,000 | 26,160,000 | 993,000 | 27,153,000 |
| 03.03.05-Equipamentos De Desgaste | 0 | 4,270,000 | 280,000 | 4,550,000 |
| | 0 | 12,510,000 | 900,000 | 13,410,000 |

Mapa XV - Despesas de Funcionamento Segundo as Classificações Económica e Organica
Ministério Das Finanças e Administração Pública

| | Encargos Comuns | Total Serviços Simples | Total FSA | Total Geral |
|--|-----------------|------------------------|-----------|---------------|
| 03.03.06-Consumo De Secretaria | | | | |
| 03.03.07-Rendas E Alugueres | 0 | 3,948,000 | 6,120,000 | 10,068,000 |
| 03.03.09-Comunicações | 5,000,000 | 38,050,000 | 3,280,000 | 41,330,000 |
| 03.03.10-Seguros | 0 | 1,778,924 | 789,970 | 2,568,894 |
| 03.03.11-Vigilância E Segurança | 5,000,000 | 26,003,200 | 1,173,000 | 27,176,200 |
| 03.03.12-Assistência Técnica | 0 | 1,600,000 | 2,850,000 | 4,450,000 |
| 03.03.12.01-Ass. Tec. - Resident | 0 | 1,600,000 | 750,000 | 2,350,000 |
| 03.03.12.02-Ass. Tec. - Não Resi | 0 | 0 | 2,100,000 | 2,100,000 |
| 03.03.13-Deslocações E Estadias | 0 | 21,000,000 | 2,200,000 | 23,200,000 |
| 03.03.14-Limpeza, Higiéne E Confo | 5,000,000 | 18,084,000 | 1,514,000 | 19,598,000 |
| 03.03.15-Formação | 0 | 0 | 100,000 | 100,000 |
| 03.03.90-Outros Fornecimentos | 0 | 29,155,000 | 1,628,824 | 30,783,824 |
| 03.04-Encargos Da Dívida | 2,073,812,892 | 2,073,812,892 | 0 | 2,073,812,892 |
| 03.04.01-Juros Da Dívida Interna | 1,487,479,855 | 1,487,479,855 | 0 | 1,487,479,855 |
| 03.04.02-Juros Da Dívida Externa | 566,206,328 | 566,206,328 | 0 | 566,206,328 |
| 03.04.90-Outros Encargos | 20,126,709 | 20,126,709 | 0 | 20,126,709 |
| 03.05-Transferências Correntes | 5,074,286,386 | 5,078,286,386 | 0 | 5,078,286,386 |
| 03.05.01-Administrações Públicas | 2,771,153,631 | 2,771,153,631 | 0 | 2,771,153,631 |
| 03.05.01.02-Municípios | 2,771,153,631 | 2,771,153,631 | 0 | 2,771,153,631 |
| 03.05.02-Administrações Privadas | 220,000,000 | 221,500,000 | 0 | 221,500,000 |
| 03.05.02.01-Partidos Políticos | 35,000,000 | 35,000,000 | 0 | 35,000,000 |
| 03.05.02.02-Organismos Não-Gover | 0 | 1,500,000 | 0 | 1,500,000 |
| 03.05.02.90-Outras Transferência | 185,000,000 | 185,000,000 | 0 | 185,000,000 |
| 03.05.03-Famílias | 1,943,132,755 | 1,943,132,755 | 0 | 1,943,132,755 |
| 03.05.03.01.01-Pensões De Aposen | 1,326,278,430 | 1,326,278,430 | 0 | 1,326,278,430 |
| 03.05.03.01.02-Pensões De Sobrev | 95,139,847 | 95,139,847 | 0 | 95,139,847 |
| 03.05.03.01.03-Pensões De Regime | 521,714,478 | 521,714,478 | 0 | 521,714,478 |
| 03.05.04-Exterior | 140,000,000 | 142,500,000 | 0 | 142,500,000 |
| 03.05.04.01-Quotas A Organismos | 60,000,000 | 62,500,000 | 0 | 62,500,000 |
| 03.05.04.02-Outras Transferência | 80,000,000 | 80,000,000 | 0 | 80,000,000 |
| 03.06-Subsídios | 706,629,459 | 706,629,459 | 0 | 706,629,459 |
| 03.06.01-Empresas Públicas | 83,512,000 | 83,512,000 | 0 | 83,512,000 |
| 03.06.02-Empresas Privadas | 359,631,259 | 359,631,259 | 0 | 359,631,259 |
| 03.06.90-Subsídios Diversos | 263,486,200 | 263,486,200 | 0 | 263,486,200 |
| 03.07-Outras Despesas Correntes | 2,989,224,694 | 3,024,994,615 | 0 | 3,024,994,615 |
| 03.07.01-Restituições | 500,000,000 | 500,000,000 | 0 | 500,000,000 |



Mapa XV - Despesas de Funcionamento Segundo as Classificações Económica e Organica
 Ministério Das Finanças e Administração Pública

| | Total Serviços Simples | Total FSA | Total Geral |
|---------------------------------------|------------------------|-----------|-------------------|
| 03-Despesas Correntes | | | |
| 03.03.09-Comunicações | 3,714,294 | 3,950,000 | 7,664,294 |
| 03.03.10-Seguros | 528,240 | 808,215 | 1,336,455 |
| 03.03.11-Vigilância E Seguranç | 4,334,400 | 4,039,168 | 8,373,568 |
| 03.03.12-Assistência Técnica | 670,000 | 1,347,400 | 2,017,400 |
| 03.03.12.01-Ass. Tec. - Residen | 670,000 | 1,347,400 | 2,017,400 |
| 03.03.13-Deslocações E Estadia | 6,000,000 | 4,520,280 | 10,520,280 |
| 03.03.14-Limpeza, Higiéne E Con | 430,036 | 1,524,132 | 1,954,168 |
| 03.03.15-Formação | 0 | 100,000 | 100,000 |
| 03.03.90-Outros Fornecimentos | 692,000 | 4,021,898 | 4,713,898 |
| 03.05-Transferências Correntes | 13,370,601 | 0 | 13,370,601 |
| 03.05.01-Administrações Pública | 8,370,601 | 0 | 8,370,601 |
| 03.05.01.01-Fundos E Serviços A | 8,370,601 | 0 | 8,370,601 |
| 03.05.02-Administrações Privada | 5,000,000 | 0 | 5,000,000 |
| 03.05.02.02-Organismos Não-Gove | 5,000,000 | 0 | 5,000,000 |

I SÉRIE — Nº 47 SUP. «B. O.» DA REPÚBLICA DE CABO VERDE — 28 DE DEZEMBRO DE 2007 111

Mapa XV - Despesas de Funcionamento Segundo as Classificações Económica e Organica

Ministério Da Justiça

| | Gabinete Do Ministro | Gabinete De Estudos Legislação E Documentação | Procuradoria Da República | Tribunal Da Comarca | Direcção Geral Da Administração | Services Penitenciários E Da Reinserção Social | Direcção Geral De Registo, Notariado E Identificação |
|--|----------------------|--|---------------------------|---------------------|------------------------------------|---|---|
| Total | 14,315,200 | 5,237,648 | 79,350,177 | 165,678,166 | 31,448,416 | 136,686,145 | 90,283,512 |
| 03-Despesas Correntes | 14,315,200 | 5,237,648 | 79,350,177 | 165,678,166 | 31,448,416 | 136,686,145 | 90,283,512 |
| 03.01-Despesa Com Pessoal | 9,365,200 | 4,612,648 | 70,530,503 | 149,565,258 | 8,706,480 | 72,636,876 | 79,647,630 |
| 03.01.01-Remunerações Certas | 9,079,200 | 4,548,648 | 69,868,776 | 141,858,708 | 8,656,080 | 60,683,136 | 65,900,436 |
| 03.01.01.01-Pessoal Do Quadro Es | 8,444,820 | 0 | 0 | 0 | 0 | 0 | 0 |
| 03.01.01.02-Pessoal Do Quadro | 0 | 4,548,648 | 69,554,808 | 139,490,880 | 8,054,820 | 59,222,052 | 65,900,436 |
| 03.01.01.03-Pessoal Contratado | 0 | 0 | 313,968 | 2,367,828 | 601,260 | 1,461,084 | 0 |
| 03.01.01.05-Subsídios Permanente | 374,280 | 0 | 0 | 0 | 0 | 0 | 0 |
| 03.01.01.06-Despesas De Represen | 260,100 | 0 | 0 | 0 | 0 | 0 | 0 |
| 03.01.02-Remunerações Variáveis | 250,000 | 40,000 | 0 | 0 | 0 | 0 | 0 |
| 03.01.02.02-Horas Extraordinária | 50,000 | 40,000 | 0 | 0 | 0 | 0 | 0 |
| 03.01.02.04-Subsídio De Instalaç | 200,000 | 0 | 0 | 0 | 0 | 0 | 0 |
| 03.01.03-Segurança Social | 36,000 | 24,000 | 269,975 | 1,637,550 | 50,400 | 2,110,140 | 2,072,766 |
| 03.01.03.02-Abono De Família | 36,000 | 24,000 | 211,212 | 727,200 | 50,400 | 633,600 | 321,600 |
| 03.01.03.03-Contribuições Para A | 0 | 0 | 58,763 | 910,350 | 0 | 1,476,540 | 1,751,166 |
| 03.01.04-Dotação Provisional | 0 | 0 | 391,752 | 6,069,000 | 0 | 9,843,600 | 11,674,428 |
| 03.01.04.02-Recrutamentos E Nome | 0 | 0 | 391,752 | 6,069,000 | 0 | 9,843,600 | 11,674,428 |
| 03.02-Aquisição De Bens E Serviço | 0 | 0 | 0 | 0 | 0 | 52,500,000 | 0 |
| 03.02.03-Produtos E Pequenos Equi | 0 | 0 | 0 | 0 | 0 | 51,000,000 | 0 |
| 03.02.03.01-Medicamentos | 0 | 0 | 0 | 0 | 0 | 1,000,000 | 0 |
| 03.02.03.02-Produtos Alimentares | 0 | 0 | 0 | 0 | 0 | 50,000,000 | 0 |
| 03.02.05-Material Militar De Defe | 0 | 0 | 0 | 0 | 0 | 1,500,000 | 0 |
| 03.02.05.02-Munições E Explosivo | 0 | 0 | 0 | 0 | 0 | 500,000 | 0 |
| 03.02.05.90-Material Diverso | 0 | 0 | 0 | 0 | 0 | 1,000,000 | 0 |
| 03.03-Fornecimentos E Serviços Ex | 2,950,000 | 625,000 | 8,819,674 | 16,112,908 | 22,741,936 | 11,549,269 | 10,635,882 |
| 03.03.01-Água | 0 | 0 | 908,142 | 1,210,858 | 1,816,280 | 908,144 | 1,210,856 |
| 03.03.02-Electricidade | 0 | 0 | 936,854 | 1,249,141 | 1,873,708 | 936,856 | 1,249,141 |
| 03.03.03-Combustíveis E Lubrifica | 0 | 0 | 1,115,882 | 1,115,886 | 1,115,882 | 1,673,828 | 557,946 |
| 03.03.04-Conservação E Manutençã | 0 | 150,000 | 0 | 0 | 300,000 | 0 | 0 |
| 03.03.05-Equipamentos De Desgaste | 200,000 | 75,000 | 0 | 0 | 100,000 | 800,000 | 0 |
| 03.03.06-Consumo De Secretaria | 0 | 0 | 0 | 0 | 1,000,000 | 0 | 0 |
| 03.03.07-Rendas E Alugueros | 0 | 0 | 3,948,000 | 9,804,000 | 7,452,000 | 0 | 4,464,000 |
| 03.03.09-Comunicações | 0 | 0 | 1,826,716 | 2,435,621 | 3,653,432 | 1,826,716 | 2,435,621 |
| 03.03.10-Seguros | 400,000 | 0 | 84,080 | 297,402 | 45,234 | 193,018 | 70,318 |
| 03.03.11-Vigilância E Segurança | 0 | 0 | 0 | 0 | 1,352,400 | 0 | 648,000 |
| 03.03.13-Deslocações E Estadias | 2,250,000 | 0 | 0 | 0 | 0 | 0 | 0 |
| 03.03.14-Limpeza, Higiene E Confo | 0 | 0 | 0 | 0 | 3,933,000 | 600,000 | 0 |
| 03.03.90-Outros Fornecimentos | 100,000 | 400,000 | 0 | 0 | 100,000 | 4,610,707 | 0 |
| 03.05-Transferências Correntes | 2,000,000 | 0 | 0 | 0 | 0 | 0 | 0 |
| 03.05.02-Administrações Privadas | 2,000,000 | 0 | 0 | 0 | 0 | 0 | 0 |
| 03.05.02.02-Organismos Não-Gover | 2,000,000 | 0 | 0 | 0 | 0 | 0 | 0 |

Mapa XV - Despesas de Funcionamento Segundo as Classificações Económica e Organica

Ministério Da Justiça

| | Total Serviços Simples | Total FSA | Total Geral |
|--|------------------------|--------------------|--------------------|
| Total | 522,999,264 | 161,764,811 | 684,764,075 |
| 03-Despesas Correntes | 522,999,264 | 161,764,811 | 684,764,075 |
| 03.01-Despesa Com Pessoal | 395,064,595 | 127,977,507 | 523,042,102 |
| 03.01.01-Remunerações Certas | 360,594,984 | 108,817,468 | 469,412,452 |
| 03.01.01.01-Pessoal Do Quadro E | 8,444,820 | 0 | 8,444,820 |
| 03.01.01.02-Pessoal Do Quadro | 346,771,644 | 91,802,616 | 438,574,260 |
| 03.01.01.03-Pessoal Contratado | 4,744,140 | 3,047,940 | 7,792,080 |
| 03.01.01.04-Gratificações Perma | 0 | 288,000 | 288,000 |
| 03.01.01.05-Subsídios Permanent | 374,280 | 13,678,912 | 14,053,192 |
| 03.01.01.06-Despesas De Represe | 260,100 | 0 | 260,100 |
| 03.01.02-Remunerações Variáveis | 290,000 | 10,792,000 | 11,082,000 |
| 03.01.02.01-Gratificações Event | 0 | 10,452,000 | 10,452,000 |
| 03.01.02.02-Horas Extraordinári | 90,000 | 140,000 | 230,000 |
| 03.01.02.03-Alimentação E Alojja | 0 | 100,000 | 100,000 |
| 03.01.02.04-Subsídio De Instala | 200,000 | 100,000 | 300,000 |
| 03.01.03-Segurança Social | 6,200,831 | 8,368,039 | 14,568,870 |
| 03.01.03.02-Abono De Família | 2,004,012 | 420,000 | 2,424,012 |
| 03.01.03.03-Contribuições Para | 4,196,819 | 5,044,039 | 9,240,858 |
| 03.01.03.04-Seguros Acidentes T | 0 | 2,904,000 | 2,904,000 |
| 03.01.04-Dotação Provisional | 27,978,780 | 0 | 27,978,780 |
| 03.01.04.02-Recrutamentos E Nom | 27,978,780 | 0 | 27,978,780 |
| 03.02-Aquisição De Bens E Servi | 52,500,000 | 3,310,000 | 55,810,000 |
| 03.02.02-Matérias Primas | 0 | 600,000 | 600,000 |
| 03.02.03-Produtos E Pequenos Eq | 51,000,000 | 1,800,000 | 52,800,000 |
| 03.02.03.01-Medicamentos | 1,000,000 | 0 | 1,000,000 |
| 03.02.03.02-Produtos Alimentare | 50,000,000 | 1,500,000 | 51,500,000 |
| 03.02.03.03-Roupa E Calçado | 0 | 300,000 | 300,000 |
| 03.02.04-Outros Aprovisionament | 0 | 150,000 | 150,000 |
| 03.02.05-Material Militar De De | 1,500,000 | 760,000 | 2,260,000 |
| 03.02.05.02-Munições E Explosiv | 500,000 | 260,000 | 760,000 |
| 03.02.05.90-Material Diverso | 1,000,000 | 500,000 | 1,500,000 |

Mapa XV - Despesas de Funcionamento Segundo as Classificações Económica e Organica

Ministério Da Justiça

| | Total Serviços Simples | Total FSA | Total Geral |
|--|------------------------|------------|-------------|
| 03-Despesas Correntes | | | |
| 03.03-Fornecimentos E Serviços | 73,434,669 | 29,077,304 | 102,511,973 |
| 03.03.01-Água | 6,054,280 | 500,000 | 6,554,280 |
| 03.03.02-Electricidade | 6,245,700 | 2,000,000 | 8,245,700 |
| 03.03.03-Combustíveis E Lubrifi | 5,579,424 | 5,130,000 | 10,709,424 |
| 03.03.04-Conservação E Manutenç | 450,000 | 1,070,000 | 1,520,000 |
| 03.03.05-Equipamentos De Desgas | 1,175,000 | 410,000 | 1,585,000 |
| 03.03.06-Consumo De Secretaria | 1,000,000 | 1,500,000 | 2,500,000 |
| 03.03.07-Rendas E Alugueres | 25,668,000 | 3,300,000 | 28,968,000 |
| 03.03.08-Representação | 0 | 120,000 | 120,000 |
| 03.03.09-Comunicações | 12,178,106 | 2,500,000 | 14,678,106 |
| 03.03.10-Seguros | 1,090,052 | 800,000 | 1,890,052 |
| 03.03.11-Vigilância E Seguranç | 2,000,400 | 966,000 | 2,966,400 |
| 03.03.12-Assistência Técnica | 0 | 200,000 | 200,000 |
| 03.03.12.01-Ass. Tec. - Residen | 0 | 200,000 | 200,000 |
| 03.03.13-Deslocações E Estadia | 2,250,000 | 4,150,000 | 6,400,000 |
| 03.03.14-Limpeza, Higiéne E Con | 4,533,000 | 1,531,304 | 6,064,304 |
| 03.03.15-Formação | 0 | 1,000,000 | 1,000,000 |
| 03.03.90-Outros Fornecimentos | 5,210,707 | 3,900,000 | 9,110,707 |
| 03.05-Transferências Correntes | 2,000,000 | 1,400,000 | 3,400,000 |
| 03.05.02-Administrações Privada | 2,000,000 | 0 | 2,000,000 |
| 03.05.02.02-Organismos Não-Gove | 2,000,000 | 0 | 2,000,000 |
| 03.05.04-Exterior | 0 | 1,400,000 | 1,400,000 |
| 03.05.04.02-Outras Transferênci | 0 | 1,400,000 | 1,400,000 |

Mapa XV - Despesas de Funcionamento Segundo as Classificações Económica e Organica
Ministério Do Ambiente e Agricultura


| | Gabinete Da Ministra | Gabinete Secretario De Estado Da Agricultura | DGPOG | Direção Geral Do Ambiente | Direção Geral Da Agricultura, Silvicultura E Pecuária |
|--|----------------------|--|--------------------|---------------------------|---|
| Total | 15,970,297 | 11,027,664 | 140,851,672 | 4,169,135 | 47,347,258 |
| 03-Despesas Correntes | 15,970,297 | 11,027,664 | 140,851,672 | 4,169,135 | 47,347,258 |
| 03.01-Despesa Com Pessoal | 9,993,997 | 8,542,664 | 108,169,946 | 3,656,135 | 44,637,258 |
| 03.01.01.01-Pessoal Do Quadro Es. | 8,750,325 | 7,318,992 | 0 | 0 | 0 |
| 03.01.01.02-Pessoal Do Quadro | 0 | 0 | 83,916,724 | 3,325,284 | 33,423,420 |
| 03.01.01.03-Pessoal Contratado | 0 | 0 | 15,969,990 | 172,589 | 8,393,916 |
| 03.01.01.05-Subsídios Permanente | 903,672 | 903,672 | 0 | 0 | 0 |
| 03.01.01.06-Despesas De Represen | 260,000 | 260,000 | 0 | 0 | 0 |
| 03.01.02.02-Horas Extraordinária | 60,000 | 60,000 | 400,000 | 60,000 | 346,000 |
| 03.01.02.90-Remunerações Diversa | 0 | 0 | 2,275,496 | 0 | 458,348 |
| 03.01.03.02-Abono De Família | 10,000 | 0 | 726,400 | 7,200 | 312,000 |
| 03.01.03.03-Contribuições Para A | 10,000 | 0 | 0 | 0 | 0 |
| 03.01.04.02-Recrutamentos E Nome | 0 | 0 | 1,437,384 | 0 | 0 |
| 03.01.04.90-Outras Dotações | 0 | 0 | 2,314,656 | 91,062 | 937,062 |
| 03.01.90-Outras Despesas Com Pess | 0 | 0 | 1,129,296 | 0 | 766,512 |
| 03.03-Fornecimentos E Serviços Ex | 5,976,300 | 2,485,000 | 32,681,726 | 513,000 | 2,710,000 |
| 03.03.01-Água | 0 | 0 | 2,300,000 | 0 | 0 |
| 03.03.02-Electricidade | 0 | 0 | 4,000,000 | 0 | 0 |
| 03.03.03-Combustiveis E Lubrifica | 400,000 | 250,000 | 3,990,000 | 171,000 | 1,710,000 |
| 03.03.04-Conservação E Manutençã | 0 | 0 | 495,000 | 0 | 0 |
| 03.03.05-Equipamentos De Desgaste | 105,000 | 105,000 | 1,480,162 | 115,000 | 500,000 |
| 03.03.06-Consumo De Secretaria | 230,000 | 300,000 | 1,494,964 | 115,000 | 300,000 |
| 03.03.09-Comunicações | 382,500 | 250,000 | 6,367,500 | 0 | 0 |
| 03.03.10-Seguros | 0 | 0 | 4,000,000 | 0 | 0 |
| 03.03.11-Vigilância E Segurança | 0 | 0 | 7,077,100 | 0 | 0 |
| 03.03.13-Deslocações E Estadias | 4,500,000 | 1,200,000 | 160,000 | 0 | 0 |
| 03.03.15-Formação | 0 | 0 | 430,000 | 0 | 0 |
| 03.03.90-Outros Fornecimentos | 358,800 | 380,000 | 887,000 | 112,000 | 200,000 |

Mapa XV – Despesas de Funcionamento Segundo as Classificações Económica e Organica
 Ministério Do Ambiente e Agricultura

| | Total Serviços Simples | Total FSA | Total Geral |
|--|------------------------|--------------------|--------------------|
| Total | 219,366,026 | 267,885,721 | 487,251,747 |
| 03-Despesas Correntes | 219,366,026 | 267,885,721 | 487,251,747 |
| 03.01-Despesa Com Pessoal | 175,000,000 | 218,136,524 | 393,136,524 |
| 03.01.01-Remunerações Certas | 163,598,584 | 181,155,492 | 344,754,076 |
| 03.01.01.01-Pessoal Do Quadro E | 16,069,317 | 0 | 16,069,317 |
| 03.01.01.02-Pessoal Do Quadro | 120,665,428 | 158,811,179 | 279,476,607 |
| 03.01.01.03-Pessoal Contratado | 24,536,495 | 13,882,172 | 38,418,667 |
| 03.01.01.04-Gratificações Perma | 0 | 6,767,045 | 6,767,045 |
| 03.01.01.05-Subsídios Permanent | 1,807,344 | 1,395,096 | 3,202,440 |
| 03.01.01.06-Despesas De Represe | 520,000 | 300,000 | 820,000 |
| 03.01.02-Remunerações Variáveis | 3,659,844 | 5,828,713 | 9,488,557 |
| 03.01.02.01-Gratificações Event | 0 | 69,804 | 69,804 |
| 03.01.02.02-Horas Extraordinári | 926,000 | 4,412,000 | 5,338,000 |
| 03.01.02.03-Alimentação E Alojja | 0 | 1,048,952 | 1,048,952 |
| 03.01.02.04-Subsídio De Instala | 0 | 256,250 | 256,250 |
| 03.01.02.90-Remunerações Divers | 2,733,844 | 41,707 | 2,775,551 |
| 03.01.03-Segurança Social | 1,065,600 | 26,449,491 | 27,515,091 |
| 03.01.03.02-Abono De Família | 1,055,600 | 106,000 | 1,161,600 |
| 03.01.03.03-Contribuições Para | 10,000 | 25,302,171 | 25,312,171 |
| 03.01.03.04-Seguros Acidentes T | 0 | 951,320 | 951,320 |
| 03.01.03.90-Encargos Diversos | 0 | 90,000 | 90,000 |
| 03.01.04-Dotação Provisional | 4,780,164 | 1,000,000 | 5,780,164 |
| 03.01.04.02-Recrutamentos E Nom | 1,437,384 | 0 | 1,437,384 |
| 03.01.04.05-Reingressos | 0 | 1,000,000 | 1,000,000 |
| 03.01.04.90-Outras Dotações | 3,342,780 | 0 | 3,342,780 |
| 03.01.90-Outras Despesas Com Pe | 1,895,808 | 3,702,828 | 5,598,636 |
| 03.02-Aquisição De Bens E Servi | 0 | 1,510,513 | 1,510,513 |
| 03.02.03-Produtos E Pequenos Eq | 0 | 1,399,513 | 1,399,513 |
| 03.02.03.03-Roupa E Calçado | 0 | 491,473 | 491,473 |
| 03.02.03.04-Pequenos Equipament | 0 | 701,040 | 701,040 |
| 03.02.03.90-Produtos Diversos | 0 | 207,000 | 207,000 |
| 03.02.04-Outros Aprovisionament | 0 | 111,000 | 111,000 |

Mapa XV – Despesas de Funcionamento Segundo as Classificações Económica e Organica
 Ministério Do Ambiente e Agricultura

| | Total Serviços Simples | Total FSA | Total Geral |
|---------------------------------|------------------------|------------|-------------|
| 03-Despesas Correntes | | | |
| 03.03-Fornecimentos E Serviços | 44,366,026 | 44,947,825 | 89,313,851 |
| 03.03.01-Água | 2,300,000 | 1,385,475 | 3,685,475 |
| 03.03.02-Electricidade | 4,000,000 | 4,235,678 | 8,235,678 |
| 03.03.03-Combustíveis E Lubrifi | 6,521,000 | 7,527,976 | 14,048,976 |
| 03.03.04-Conservação E Manutenç | 495,000 | 3,380,000 | 3,875,000 |
| 03.03.05-Equipamentos De Desgas | 2,305,162 | 6,177,660 | 8,482,822 |
| 03.03.06-Consumo De Secretaria | 2,439,964 | 1,670,000 | 4,109,964 |
| 03.03.07-Rendas E Alugueres | 0 | 1,100,000 | 1,100,000 |
| 03.03.08-Representação | 0 | 220,000 | 220,000 |
| 03.03.09-Comunicações | 7,000,000 | 5,914,720 | 12,914,720 |
| 03.03.10-Seguros | 4,000,000 | 1,148,376 | 5,148,376 |
| 03.03.11-Vigilância E Seguranç | 7,077,100 | 1,197,840 | 8,274,940 |
| 03.03.12-Assistência Técnica | 0 | 1,552,500 | 1,552,500 |
| 03.03.12.01-Ass. Tec. - Residen | 0 | 1,552,500 | 1,552,500 |
| 03.03.13-Deslocações E Estadia | 5,860,000 | 4,572,000 | 10,432,000 |
| 03.03.14-Limpeza, Higiene E Con | 0 | 1,266,600 | 1,266,600 |
| 03.03.15-Formação | 430,000 | 1,370,000 | 1,800,000 |
| 03.03.90-Outros Fornecimentos | 1,937,800 | 2,229,000 | 4,166,800 |
| 03.05-Transferências Correntes | 0 | 2,275,200 | 2,275,200 |
| 03.05.04-Exterior | 0 | 2,275,200 | 2,275,200 |
| 03.05.04.01-Quotas A Organismos | 0 | 2,275,200 | 2,275,200 |
| 03.07-Outras Despesas Corrente | 0 | 1,015,659 | 1,015,659 |
| 03.07.02-Impostos E Taxas | 0 | 690,051 | 690,051 |
| 03.07.90-Outras Despesas Corren | 0 | 325,608 | 325,608 |



Mapa XV - Despesas de Funcionamento Segundo as Classificações Económica e Organica

Ministério Da Educação e Ensino Superior

| | Gabinete Do Ministro | Gabinete Secretário Estado Educação | Gabinete De Estudos E Planeamento | Inspecção Geral | Comissão Nacional Para Unesco | Delegações | Direcção Geral Alfabetização De Adultos |
|--|----------------------|-------------------------------------|-----------------------------------|-------------------|-------------------------------|----------------------|---|
| Total | 73,731,291 | 674,011,808 | 13,073,908 | 30,176,230 | 2,565,991 | 2,618,873,141 | 69,713,141 |
| 03-Despesas Correntes | 73,731,291 | 674,011,808 | 13,073,908 | 30,176,230 | 2,565,991 | 2,618,873,141 | 69,713,141 |
| 03.01-Despesa Com Pessoal | 13,805,945 | 150,694,854 | 12,471,318 | 29,363,991 | 2,237,700 | 2,594,865,181 | 68,083,238 |
| 03.01.01-Remunerações Certas | 13,769,945 | 49,620,103 | 12,444,918 | 22,083,335 | 2,230,500 | 2,584,869,181 | 67,829,038 |
| 03.01.01.01-Pessoal Do Quadro Es | 9,720,456 | 6,525,312 | 0 | 0 | 0 | 0 | 0 |
| 03.01.01.02-Pessoal Do Quadro | 1,609,632 | 25,541,748 | 8,524,386 | 20,984,352 | 2,230,500 | 2,387,998,632 | 53,135,412 |
| 03.01.01.03-Pessoal Contratado | 1,263,480 | 15,152,484 | 3,920,532 | 1,007,928 | 0 | 21,379,630 | 13,506,120 |
| 03.01.01.05-Subsídios Permanente | 916,277 | 2,155,759 | 91,055 | 91,055 | 0 | 1,187,490,919 | 1,187,506 |
| 03.01.01.06-Despesas De Represen | 260,100 | 244,800 | 0 | 0 | 0 | 0 | 0 |
| 03.01.02-Remunerações Variáveis | 0 | 10,250,000 | 0 | 1,000,000 | 0 | 252,000 | 55,000 |
| 03.01.02.01-Gratificações Eventu | 0 | 7,000,000 | 0 | 1,000,000 | 0 | 252,000 | 55,000 |
| 03.01.02.03-Alimentação E Alojã | 0 | 1,750,000 | 0 | 0 | 0 | 0 | 0 |
| 03.01.02.90-Remunerações Diversa | 0 | 1,500,000 | 0 | 0 | 0 | 0 | 0 |
| 03.01.03-Segurança Social | 36,000 | 3,144,000 | 26,400 | 110,400 | 7,200 | 9,744,000 | 199,200 |
| 03.01.03.02-Abono De Família | 36,000 | 144,000 | 26,400 | 110,400 | 7,200 | 9,744,000 | 199,200 |
| 03.01.03.04-Seguros Acidentes Ir | 0 | 3,000,000 | 0 | 0 | 0 | 0 | 0 |
| 03.01.04-Dotação Provisional | 0 | 87,680,751 | 0 | 6,170,256 | 0 | 0 | 0 |
| 03.01.04.02-Recrutamentos E Nome | 0 | 0 | 0 | 6,170,256 | 0 | 0 | 0 |
| 03.01.04.04-Reclassificações | 0 | 73,603,499 | 0 | 0 | 0 | 0 | 0 |
| 03.01.04.05-Regressos | 0 | 4,077,252 | 0 | 0 | 0 | 0 | 0 |
| 03.01.04.90-Outras Dotações | 0 | 10,000,000 | 0 | 0 | 0 | 0 | 0 |
| 03.03-Fornecimentos E Serviços Ex | 8,192,090 | 48,316,954 | 602,590 | 812,239 | 328,291 | 24,007,960 | 1,629,903 |
| 03.03.01-Água | 0 | 2,415,000 | 0 | 0 | 0 | 6,650,000 | 0 |
| 03.03.02-Electricidade | 0 | 3,780,000 | 0 | 0 | 0 | 8,575,000 | 0 |
| 03.03.03-Combustíveis E Lubrifica | 400,000 | 550,000 | 150,000 | 200,000 | 0 | 1,000,000 | 120,000 |
| 03.03.04-Conservação E Manutençã | 100,000 | 750,000 | 50,000 | 50,000 | 50,000 | 500,000 | 50,000 |
| 03.03.05-Equipamentos De Desgaste | 100,000 | 1,000,000 | 50,000 | 50,000 | 50,000 | 825,000 | 100,000 |
| 03.03.06-Consumo De Secretaria | 135,000 | 1,096,278 | 135,000 | 126,000 | 90,000 | 1,800,000 | 108,000 |
| 03.03.07-Rendas E Alugueres | 0 | 13,000,000 | 0 | 0 | 0 | 0 | 0 |
| 03.03.09-Comunicações | 779,090 | 1,393,453 | 217,590 | 386,239 | 138,291 | 4,657,960 | 1,251,903 |
| 03.03.10-Seguros | 0 | 1,400,000 | 0 | 0 | 0 | 0 | 0 |
| 03.03.11-Vigilância E Segurança | 0 | 7,480,000 | 0 | 0 | 0 | 0 | 0 |
| 03.03.13-Deslocações E Estadias | 6,552,000 | 0 | 0 | 0 | 0 | 0 | 0 |
| 03.03.14-Limpeza, Higiene E Confo | 0 | 11,925,000 | 0 | 0 | 0 | 0 | 0 |
| 03.03.90-Outros Fornecimentos | 126,000 | 3,527,223 | 0 | 0 | 0 | 0 | 0 |
| 03.05-Transferências Correntes | 51,733,256 | 475,000,000 | 0 | 0 | 0 | 0 | 0 |
| 03.05.01-Administrações Públicas | 35,327,256 | 0 | 0 | 0 | 0 | 0 | 0 |
| 03.05.01.01-Fundos E Serviços Au | 11,575,256 | 0 | 0 | 0 | 0 | 0 | 0 |
| 03.05.01.02-Municípios | 1,600,000 | 0 | 0 | 0 | 0 | 0 | 0 |
| 03.05.01.90-Outras Transferência | 22,152,000 | 0 | 0 | 0 | 0 | 0 | 0 |
| 03.05.02-Administrações Privadas | 16,406,000 | 0 | 0 | 0 | 0 | 0 | 0 |
| 03.05.02.90-Outras Transferência | 16,406,000 | 0 | 0 | 0 | 0 | 0 | 0 |
| 03.05.03-Famílias | 0 | 475,000,000 | 0 | 0 | 0 | 0 | 0 |
| 03.05.03.02-Boisas De Estudo | 0 | 475,000,000 | 0 | 0 | 0 | 0 | 0 |

Mapa XV - Despesas de Funcionamento Segundo as Classificações Económica e Organica
Ministério Da Educação e Ensino Superior

| | Direcção Geral Do Ensino Básico E Secundário | Direcção Geral Do Ensino Superior E Ciência | Escolas Secundárias |
|--|--|---|----------------------|
| Total | 33,028,163 | 11,458,607 | 2,073,007,220 |
| 03-Despesas Correntes | 33,028,163 | 11,458,607 | 2,073,007,220 |
| 03.01-Despesa Com Pessoal | 31,993,951 | 10,374,608 | 2,045,939,073 |
| 03.01.01.02-Pessoal Do Quadro | 20,190,264 | 7,255,392 | 1,855,465,722 |
| 03.01.01.03-Pessoal Contratado | 11,520,072 | 2,880,996 | 61,813,260 |
| 03.01.01.05-Subsídios Permanente | 211,615 | 235,820 | 18,421,223 |
| 03.01.02.01-Gratificações Eventu | 0 | 0 | 45,000,000 |
| 03.01.03.02-Abono De Família | 72,000 | 2,400 | 2,292,400 |
| 03.01.04.02-Recrutamentos E Nome | 0 | 0 | 60,000,000 |
| 03.01.90-Outras Despesas Com Pess | 0 | 0 | 2,946,468 |
| 03.02-Aquisição De Bens E Serviço | 0 | 0 | 108,000 |
| 03.02.02-Matérias Primas | 0 | 0 | 108,000 |
| 03.03-Fornecimentos E Serviços Ex | 1,034,212 | 1,083,999 | 26,960,147 |
| 03.03.01-Água | 0 | 0 | 9,462,923 |
| 03.03.02-Electricidade | 0 | 0 | 11,426,559 |
| 03.03.03-Combustíveis E Lubrificac | 150,000 | 0 | 130,000 |
| 03.03.04-Conservação E Manutençã | 50,000 | 50,000 | 500,000 |
| 03.03.05-Equipamentos De Desgaste | 50,000 | 50,000 | 825,000 |
| 03.03.06-Consumo De Secretaria | 135,000 | 135,000 | 1,575,000 |
| 03.03.09-Comunicações | 649,212 | 848,999 | 3,040,665 |

Mapa XV - Despesas de Funcionamento Segundo as Classificações Económica e Organica
 Ministério Da Educação e Ensino Superior

| | Total Serviços Simples | Total FSA | Total Geral |
|--|------------------------|--------------------|----------------------|
| Total | 5,599,639,500 | 471,215,374 | 6,070,854,874 |
| 03-Despesas Correntes | 5,599,639,500 | 471,215,374 | 6,070,854,874 |
| 03.01-Despesa Com Pessoal | 4,959,829,859 | 394,235,175 | 5,354,065,034 |
| 03.01.01-Remunerações Certas | 4,730,841,384 | 310,329,928 | 5,041,171,312 |
| 03.01.01.01-Pessoal Do Quadro E | 16,245,768 | 0 | 16,245,768 |
| 03.01.01.02-Pessoal Do Quadro | 4,382,936,040 | 166,546,835 | 4,549,482,875 |
| 03.01.01.03-Pessoal Contratado | 132,444,502 | 136,556,602 | 269,001,104 |
| 03.01.01.04-Gratificações Perma | 0 | 3,954,805 | 3,954,805 |
| 03.01.01.05-Subsídios Permanent | 198,710,174 | 2,871,686 | 201,581,860 |
| 03.01.01.06-Despesas De Represe | 504,900 | 400,000 | 904,900 |
| 03.01.02-Remunerações Variáveis | 56,557,000 | 22,234,142 | 78,791,142 |
| 03.01.02.01-Gratificações Event | 53,307,000 | 8,331,584 | 61,638,584 |
| 03.01.02.02-Horas Extraordinári | 0 | 7,757,248 | 7,757,248 |
| 03.01.02.03-Alimentação E Aloj | 1,750,000 | 3,845,310 | 5,595,310 |
| 03.01.02.90-Remunerações Divers | 1,500,000 | 2,300,000 | 3,800,000 |
| 03.01.03-Segurança Social | 15,634,000 | 19,161,090 | 34,795,090 |
| 03.01.03.02-Abono De Família | 12,634,000 | 360,600 | 12,994,600 |
| 03.01.03.03-Contribuições Para | 0 | 18,800,490 | 18,800,490 |
| 03.01.03.04-Seguros Acidentes T | 3,000,000 | 0 | 3,000,000 |
| 03.01.04-Dotação Provisional | 159,851,007 | 42,410,015 | 196,261,022 |
| 03.01.04.02-Recrutamentos E Nom | 66,170,256 | 32,880,000 | 99,050,256 |
| 03.01.04.04-Reclassificações | 73,603,499 | 1,740,108 | 75,343,607 |
| 03.01.04.05-Reingressos | 4,077,252 | 4,607,601 | 8,684,853 |
| 03.01.04.90-Outras Dotações | 10,000,000 | 3,182,306 | 13,182,306 |
| 03.01.90-Outras Despesas Com Pe | 2,946,468 | 100,000 | 3,046,468 |
| 03.02-Aquisição De Bens E Servi | 108,000 | 800,000 | 908,000 |
| 03.02.02-Matérias Primas | 108,000 | 500,000 | 608,000 |
| 03.02.03-Produtos E Pequenos Eq | 0 | 300,000 | 300,000 |
| 03.02.03.03-Roupa E Calçado | 0 | 200,000 | 200,000 |
| 03.02.03.04-Pequenos Equipament | 0 | 100,000 | 100,000 |
| 03.03-Fornecimentos E Serviços | 112,968,385 | 56,020,199 | 168,988,584 |
| 03.03.01-Água | 18,527,923 | 2,593,600 | 21,121,523 |
| 03.03.02-Electricidade | 23,781,559 | 5,538,360 | 29,319,919 |

Mapa XV – Despesas de Funcionamento Segundo as Classificações Económica e Organica
Ministério Da Educação e Ensino Superior

| | Total Serviços Simples | Total FSA | Total Geral |
|---------------------------------------|------------------------|-------------------|--------------------|
| 03-Despesas Correntes | | | |
| 03.03.03-Combustíveis E Lubrific | 2,700,000 | 1,490,526 | 4,190,526 |
| 03.03.04-Conservação E Manutenç | 2,150,000 | 2,265,000 | 4,415,000 |
| 03.03.05-Equipamentos De Desgas | 3,100,000 | 617,562 | 3,717,562 |
| 03.03.06-Consumo De Secretaria | 5,335,278 | 3,269,000 | 8,604,278 |
| 03.03.07-Rendas E Alugueres | 13,000,000 | 9,287,750 | 22,287,750 |
| 03.03.08-Representação | 0 | 480,000 | 480,000 |
| 03.03.09-Comunicações | 13,363,402 | 5,486,000 | 18,849,402 |
| 03.03.10-Seguros | 1,400,000 | 2,036,676 | 3,436,676 |
| 03.03.11-Vigilância E Seguranç | 7,480,000 | 5,059,080 | 12,539,080 |
| 03.03.12-Assistência Técnica | 0 | 3,786,944 | 3,786,944 |
| 03.03.12.01-Ass. Tec. - Residen | 0 | 786,944 | 786,944 |
| 03.03.12.02-Ass. Tec. - Não Res | 0 | 3,000,000 | 3,000,000 |
| 03.03.13-Deslocações E Estadia | 6,552,000 | 4,205,000 | 10,757,000 |
| 03.03.14-Limpeza, Higiéne E Con | 11,925,000 | 3,754,701 | 15,679,701 |
| 03.03.15-Formação | 0 | 170,000 | 170,000 |
| 03.03.90-Outros Fornecimentos | 3,653,223 | 5,980,000 | 9,633,223 |
| 03.05-Transferências Correntes | 526,733,256 | 20,160,000 | 546,893,256 |
| 03.05.01-Administrações Pública | 35,327,256 | 20,160,000 | 55,487,256 |
| 03.05.01.01-Fundos E Serviços A | 11,575,256 | 20,160,000 | 31,735,256 |
| 03.05.01.02-Municípios | 1,600,000 | 0 | 1,600,000 |
| 03.05.01.90-Outras Transferênci | 22,152,000 | 0 | 22,152,000 |
| 03.05.02-Administrações Privada | 16,406,000 | 0 | 16,406,000 |
| 03.05.02.90-Outras Transferênci | 16,406,000 | 0 | 16,406,000 |
| 03.05.03-Familias | 475,000,000 | 0 | 475,000,000 |
| 03.05.03.02-Bolsas De Estudo | 475,000,000 | 0 | 475,000,000 |

Mapa XV - Despesas de Funcionamento Segundo as Classificações Económica e Organica
Ministério Do Trabalho, Família E Solidariedade

| | Gabinete Do Ministro | Direcção Geral De Planeamento, Orçamento E Gestão | Direcção-Geral Da Solidariedade Social | Direcção-Geral Do Trabalho | Inspeção-Geral Do Trabalho |
|--|----------------------|---|--|----------------------------|----------------------------|
| Total | 75,421,088 | 20,924,603 | 39,564,132 | 10,528,122 | 20,769,257 |
| 03-Despesas Correntes | 75,421,088 | 20,924,603 | 39,564,132 | 10,528,122 | 20,769,257 |
| 03.01-Despesa Com Pessoal | 11,286,872 | 3,673,189 | 38,814,132 | 7,547,172 | 18,256,673 |
| 03.01.01-Pessoal Do Quadro Es | 9,737,796 | 0 | 0 | 0 | 0 |
| 03.01.01.02-Pessoal Do Quadro | 0 | 2,417,208 | 38,391,132 | 7,429,068 | 12,345,686 |
| 03.01.01.03-Pessoal Contratado | 368,364 | 0 | 0 | 0 | 0 |
| 03.01.01.05-Subsídios Permanente | 918,011 | 0 | 72,400 | 10,704 | 1,841,995 |
| 03.01.01.06-Despesas De Represen | 262,701 | 0 | 0 | 0 | 0 |
| 03.01.02.02-Horas Extraordinária | 0 | 0 | 65,000 | 81,000 | 140,000 |
| 03.01.03.02-Abono De Família | 0 | 9,600 | 285,600 | 26,400 | 52,800 |
| 03.01.04.02-Recrutamentos E Nome | 0 | 1,078,038 | 0 | 0 | 3,876,192 |
| 03.01.04.05-Reingressos | 0 | 168,343 | 0 | 0 | 0 |
| 03.03-Fornecimentos E Serviços Ex | 3,876,216 | 17,251,414 | 750,000 | 2,980,950 | 2,512,584 |
| 03.03.01-Água | 0 | 270,000 | 0 | 0 | 0 |
| 03.03.02-Electricidade | 0 | 1,500,000 | 0 | 0 | 0 |
| 03.03.03-Combustíveis E Lubrificac | 0 | 1,500,000 | 0 | 0 | 0 |
| 03.03.04-Conservação E Manutençã | 0 | 950,000 | 0 | 0 | 0 |
| 03.03.05-Equipamentos De Desgaste | 0 | 750,000 | 0 | 0 | 0 |
| 03.03.06-Consumo De Secretaria | 0 | 1,000,000 | 0 | 0 | 0 |
| 03.03.07-Rendas E Alugueres | 0 | 4,980,000 | 0 | 0 | 0 |
| 03.03.09-Comunicações | 0 | 3,775,000 | 0 | 0 | 0 |
| 03.03.10-Seguros | 0 | 279,614 | 0 | 0 | 0 |
| 03.03.11-Vigilância E Segurança | 0 | 1,696,800 | 0 | 0 | 0 |
| 03.03.13-Deslocações E Estadias | 3,176,216 | 200,000 | 300,000 | 1,580,950 | 1,225,751 |
| 03.03.90-Outros Fornecimentos | 700,000 | 350,000 | 450,000 | 1,400,000 | 1,286,833 |
| 03.05-Transferências Correntes | 60,258,000 | 0 | 0 | 0 | 0 |
| 03.05.01.02-Municípios | 31,700,000 | 0 | 0 | 0 | 0 |
| 03.05.01.90-Outras Transferência | 10,500,000 | 0 | 0 | 0 | 0 |
| 03.05.02.02-Organismos Não-Gover | 18,058,000 | 0 | 0 | 0 | 0 |

Mapa XV – Despesas de Funcionamento Segundo as Classificações Económica e Organica
 Ministério Do Trabalho, Família E Solidariedade


| | Total Serviços Simples | Total IFSA | Total Geral |
|--|------------------------|-------------------|--------------------|
| Total | 167,207,202 | 28,828,874 | 196,036,076 |
| 03-Despesas Correntes | 167,207,202 | 28,828,874 | 196,036,076 |
| 03.01-Despesa Com Pessoal | 79,578,038 | 19,731,874 | 99,309,912 |
| 03.01.01-Remunerações Certas | 73,795,065 | 17,085,108 | 90,880,173 |
| 03.01.01.01-Pessoal Do Quadro E | 9,737,796 | 0 | 9,737,796 |
| 03.01.01.02-Pessoal Do Quadro | 60,583,094 | 7,031,556 | 67,614,650 |
| 03.01.01.03-Pessoal Contratado | 368,364 | 10,053,552 | 10,421,916 |
| 03.01.01.05-Subsídios Permanent | 2,843,110 | 0 | 2,843,110 |
| 03.01.01.06-Despesas De Represe | 262,701 | 0 | 262,701 |
| 03.01.02-Remunerações Variáveis | 286,000 | 84,000 | 370,000 |
| 03.01.02.02-Horas Extraordinári | 286,000 | 84,000 | 370,000 |
| 03.01.03-Segurança Social | 374,400 | 2,562,766 | 2,937,166 |
| 03.01.03.02-Abono De Família | 374,400 | 0 | 374,400 |
| 03.01.03.03-Contribuições Para | 0 | 2,562,766 | 2,562,766 |
| 03.01.04-Dotação Provisional | 5,122,573 | 0 | 5,122,573 |
| 03.01.04.02-Recrutamentos E Nom | 4,954,230 | 0 | 4,954,230 |
| 03.01.04.05-Reingressos | 168,343 | 0 | 168,343 |
| 03.03-Fornecimentos E Serviços | 27,371,164 | 5,597,000 | 32,968,164 |
| 03.03.01-Água | 270,000 | 120,000 | 390,000 |
| 03.03.02-Electricidade | 1,500,000 | 350,000 | 1,850,000 |
| 03.03.03-Combustíveis E Lubrifi | 1,500,000 | 400,000 | 1,900,000 |
| 03.03.04-Conservação E Manutenç | 950,000 | 100,000 | 1,050,000 |
| 03.03.05-Equipamentos De Desgas | 750,000 | 240,000 | 990,000 |
| 03.03.06-Consumo De Secretaria | 1,000,000 | 275,000 | 1,275,000 |
| 03.03.07-Rendas E Alugueres | 4,980,000 | 2,750,000 | 7,730,000 |
| 03.03.09-Comunicações | 3,775,000 | 500,000 | 4,275,000 |
| 03.03.10-Seguros | 279,614 | 298,000 | 577,614 |
| 03.03.11-Vigilância E Seguranç | 1,696,800 | 0 | 1,696,800 |
| 03.03.13-Deslocações E Estadia | 6,482,917 | 324,000 | 6,806,917 |
| 03.03.14-Limpeza, Higiéne E Con | 0 | 240,000 | 240,000 |
| 03.03.90-Outros Fornecimentos | 4,186,833 | 0 | 4,186,833 |
| 03-Despesas Correntes | 60,258,000 | 3,500,000 | 63,758,000 |
| 03.05-Transferências Correntes | 42,200,000 | 3,500,000 | 45,700,000 |
| 03.05.01-Administrações Pública | 31,700,000 | 0 | 31,700,000 |
| 03.05.01.02-Municípios | 10,500,000 | 3,500,000 | 14,000,000 |
| 03.05.01.90-Outras Transferênci | 18,058,000 | 0 | 18,058,000 |
| 03.05.02-Administrações Privada | 18,058,000 | 0 | 18,058,000 |
| 03.05.02.02-Organismos Não-Gove | 18,058,000 | 0 | 18,058,000 |

I SÉRIE — Nº 47 SUP. «B. O.» DA REPÚBLICA DE CABO VERDE — 28 DE DEZEMBRO DE 2007 123

Mapa XV - Despesas de Funcionamento Segundo as Classificações Económica e Organica
Ministério Da Economia, Crescimento E Competitividade

| | Gabinete Do Ministro | Gabinete Secretario De Estado Da Economia | Direcção Geral De Planeamento, Orçamento E Gestão | Direcção Geral De Desenvolvimento Turístico | Direcção Geral De Industria E Energia | Direcção Geral Do Comércio | Inspeção Geral Das Actividades Economicas |
|-----------------------------------|----------------------|---|---|---|---------------------------------------|----------------------------|---|
| Total | 31,449,872 | 12,276,232 | 25,181,980 | 7,942,004 | 13,038,440 | 12,688,765 | 12,407,849 |
| 03-Despesas Correntes | 31,449,872 | 12,276,232 | 25,181,980 | 7,942,004 | 13,038,440 | 12,688,765 | 12,407,849 |
| 03.01-Despesa Com Pessoal | 11,787,072 | 8,319,252 | 4,299,080 | 7,617,004 | 12,038,440 | 12,241,301 | 11,929,289 |
| 03.01.01-Remunerações Certas | 11,770,272 | 8,319,252 | 2,561,616 | 5,759,959 | 6,394,676 | 7,836,240 | 6,169,432 |
| 03.01.01.01-Pessoal Do Quadro Es | 9,720,456 | 6,525,312 | 0 | 0 | 0 | 0 | 0 |
| 03.01.01.02-Pessoal Do Quadro | 0 | 0 | 2,561,616 | 5,759,959 | 6,344,676 | 7,836,240 | 4,931,820 |
| 03.01.01.03-Pessoal Contratado | 875,436 | 720,000 | 0 | 0 | 0 | 0 | 360,414 |
| 03.01.01.04-Gratificações Perman | 0 | 813,840 | 0 | 0 | 50,000 | 0 | 877,198 |
| 03.01.01.05-Subsídios Permanente | 914,280 | 0 | 0 | 0 | 0 | 0 | 0 |
| 03.01.01.06-Despesas De Represen | 260,100 | 260,100 | 0 | 0 | 0 | 0 | 0 |
| 03.01.02-Remunerações Variáveis | 0 | 0 | 0 | 0 | 36,000 | 70,000 | 0 |
| 03.01.02.02-Horas Extraordinária | 0 | 0 | 0 | 0 | 36,000 | 70,000 | 0 |
| 03.01.03-Segurança Social | 16,800 | 0 | 228,713 | 102,452 | 398,453 | 248,929 | 764,590 |
| 03.01.03.02-Abono De Família | 16,800 | 0 | 2,400 | 21,600 | 60,000 | 40,800 | 16,800 |
| 03.01.03.03-Contribuições Para A | 0 | 0 | 226,313 | 80,852 | 338,453 | 208,129 | 747,790 |
| 03.01.04-Dotação Provisional | 0 | 0 | 1,508,751 | 1,754,593 | 5,209,311 | 4,086,132 | 4,995,267 |
| 03.01.04.02-Recrutamentos E Nome | 0 | 0 | 1,508,751 | 539,019 | 2,256,351 | 1,387,530 | 4,995,267 |
| 03.01.04.05-Regressos | 0 | 0 | 0 | 1,215,574 | 2,952,960 | 2,698,602 | 0 |
| 03.02-Aquisição De Bens E Serviço | 0 | 0 | 0 | 0 | 100,000 | 0 | 0 |
| 03.02.03-Produtos E Pequenos Equi | 0 | 0 | 0 | 0 | 100,000 | 0 | 0 |
| 03.02.03.04-Pequenos Equipamento | 0 | 0 | 0 | 0 | 100,000 | 0 | 0 |
| 03.03-Fornecimentos E Serviços Ex | 6,645,800 | 3,956,980 | 20,882,900 | 325,000 | 900,000 | 447,464 | 478,560 |
| 03.03.01-Água | 0 | 0 | 400,000 | 0 | 0 | 0 | 0 |
| 03.03.02-Electricidade | 0 | 0 | 850,000 | 0 | 0 | 0 | 0 |
| 03.03.03-Combustíveis E Lubrific | 301,800 | 154,980 | 99,000 | 45,000 | 200,000 | 112,464 | 258,560 |
| 03.03.04-Conservação E Manutençã | 200,000 | 100,000 | 450,000 | 0 | 100,000 | 100,000 | 0 |
| 03.03.05-Equipamentos De Desgaste | 100,000 | 100,000 | 0 | 0 | 300,000 | 85,000 | 100,000 |
| 03.03.06-Consumo De Secretaria | 200,000 | 200,000 | 319,800 | 80,000 | 100,000 | 100,000 | 100,000 |
| 03.03.07-Rendas E Alugueres | 0 | 0 | 9,000,000 | 0 | 0 | 0 | 0 |
| 03.03.08-Representação | 100,000 | 150,000 | 0 | 0 | 0 | 0 | 0 |
| 03.03.09-Comunicações | 0 | 0 | 1,900,000 | 0 | 0 | 0 | 0 |
| 03.03.10-Seguros | 0 | 0 | 224,900 | 0 | 0 | 0 | 0 |
| 03.03.11-Vigilância E Segurança | 0 | 0 | 2,539,200 | 0 | 0 | 0 | 0 |
| 03.03.12-Assistência Técnica | 0 | 0 | 0 | 100,000 | 100,000 | 0 | 0 |
| 03.03.12.01-Ass. Tec. - Resident | 0 | 0 | 0 | 100,000 | 100,000 | 0 | 0 |
| 03.03.13-Deslocações E Estadias | 5,000,000 | 3,000,000 | 0 | 0 | 0 | 0 | 0 |
| 03.03.14-Limpeza, Higiéne E Confo | 0 | 0 | 5,000,000 | 0 | 0 | 0 | 0 |
| 03.03.90-Outros Fornecimentos | 744,000 | 252,000 | 100,000 | 100,000 | 100,000 | 50,000 | 20,000 |
| 03.05-Transferências Correntes | 13,017,000 | 0 | 0 | 0 | 0 | 0 | 0 |
| 03.05.03-Famílias | 13,017,000 | 0 | 0 | 0 | 0 | 0 | 0 |
| 03.05.03.90-Outras Transferência | 13,017,000 | 0 | 0 | 0 | 0 | 0 | 0 |

Mapa XV - Despesas de Funcionamento Segundo as Classificações Económica e Organica
Ministério Da Economia, Crescimento E Competitividade



| Serviços Regionais De S. Vicente | |
|--|------------------|
| Total | 6,681,772 |
| 03-Despesas Correntes | 6,681,772 |
| 03.01-Despesa Com Pessoal | 5,206,772 |
| 03.01.01.02-Pessoal Do Quadro | 4,621,041 |
| 03.01.03.02-Abono De Família | 14,400 |
| 03.01.04.05-Reingressos | 571,331 |
| 03.03-Fornecimentos E Serviços Ex | 1,475,000 |
| 03.03.03-Combustíveis E Lubrific | 45,000 |
| 03.03.06-Consumo De Secretaria | 80,000 |
| 03.03.07-Rendas E Alugueres | 1,200,000 |
| 03.03.09-Comunicações | 100,000 |
| 03.03.90-Outros Fornecimentos | 50,000 |

Mapa XV - Despesas de Funcionamento Segundo as Classificações Económica e Organica
Ministério Da Economia, Crescimento E Competitividade

| | Total Serviços Simples | Total FSA | Total Geral |
|--|------------------------|-------------------|--------------------|
| Total | 121,666,914 | 85,016,776 | 206,683,690 |
| 03-Despesas Correntes | 121,666,914 | 85,016,776 | 206,683,690 |
| 03.01-Despesa Com Pessoal | 73,438,210 | 54,493,236 | 127,931,446 |
| 03.01.01-Remunerações Certas | 53,432,488 | 44,278,444 | 97,710,932 |
| 03.01.01.01-Pessoal Do Quadro E | 16,245,768 | 3,480,000 | 19,725,768 |
| 03.01.01.02-Pessoal Do Quadro | 32,055,352 | 2,177,904 | 34,233,256 |
| 03.01.01.03-Pessoal Contratado | 1,955,850 | 38,190,540 | 40,146,390 |
| 03.01.01.04-Gratificações Perma | 1,741,038 | 0 | 1,741,038 |
| 03.01.01.05-Subsídios Permanent | 914,280 | 430,000 | 1,344,280 |
| 03.01.01.06-Despesas De Represe | 520,200 | 0 | 520,200 |
| 03.01.02-Remunerações Variáveis | 106,000 | 284,118 | 390,118 |
| 03.01.02.02-Horas Extraordinári | 106,000 | 284,118 | 390,118 |
| 03.01.03-Segurança Social | 1,774,337 | 5,627,227 | 7,401,564 |
| 03.01.03.02-Abono De Família | 172,800 | 0 | 172,800 |
| 03.01.03.03-Contribuições Para | 1,601,537 | 5,517,067 | 7,118,604 |
| 03.01.03.04-Seguros Acidentes T | 0 | 110,160 | 110,160 |
| 03.01.04-Dotação Provisional | 18,125,385 | 4,303,447 | 22,428,832 |
| 03.01.04.02-Recrutamentos E Nom | 10,686,918 | 0 | 10,686,918 |
| 03.01.04.05-Reingressos | 7,438,467 | 0 | 7,438,467 |
| 03.01.04.90-Outras Dotações | 0 | 4,303,447 | 4,303,447 |
| 03.02-Aquisição De Bens E Servi | 100,000 | 0 | 100,000 |
| 03.02.03-Produtos E Pequenos Eq | 100,000 | 0 | 100,000 |
| 03.02.03.04-Pequenos Equipament | 100,000 | 0 | 100,000 |
| 03.03-Fornecimentos E Serviços | 35,111,704 | 30,523,540 | 65,635,244 |
| 03.03.01-Água | 400,000 | 320,000 | 720,000 |
| 03.03.02-Electricidade | 850,000 | 840,000 | 1,690,000 |
| 03.03.03-Combustíveis E Lubrifi | 1,216,804 | 900,000 | 2,116,804 |
| 03.03.04-Conservação E Manuteng | 950,000 | 1,500,000 | 2,450,000 |
| 03.03.05-Equipamentos De Desgas | 685,000 | 420,000 | 1,105,000 |
| 03.03.06-Consumo De Secretaria | 1,179,800 | 990,000 | 2,169,800 |
| 03.03.07-Rendas E Alugueres | 10,200,000 | 6,000,000 | 16,200,000 |
| 03.03.08-Representação | 250,000 | 1,000,000 | 1,250,000 |
| 03.03.09-Comunicações | 2,000,000 | 3,690,000 | 5,690,000 |

Mapa XV - Despesas de Funcionamento Segundo as Classificações Económica e Organica
Ministério Da Economia, Crescimento E Competitividade


| | Total Serviços Simples | Total FSA | Total Geral |
|---------------------------------|------------------------|-----------|-------------|
| 03-Despesas Correntes | | | |
| 03.03.10-Seguros | 224,900 | 172,500 | 397,400 |
| 03.03.11-Vigilância E Seguranç | 2,539,200 | 1,391,040 | 3,930,240 |
| 03.03.12-Assistência Técnica | 200,000 | 3,000,000 | 3,200,000 |
| 03.03.12.01-Ass. Tec. - Residen | 200,000 | 3,000,000 | 3,200,000 |
| 03.03.13-Deslocações E Estadia | 8,000,000 | 8,500,000 | 16,500,000 |
| 03.03.14-Limpeza, Higiéne E Con | 5,000,000 | 300,000 | 5,300,000 |
| 03.03.90-Outros Fornecimentos | 1,416,000 | 1,500,000 | 2,916,000 |
| 03.05-Transferências Correntes | 13,017,000 | 0 | 13,017,000 |
| 03.05.03-Familias | 13,017,000 | 0 | 13,017,000 |
| 03.05.03.90-Outras Transferênci | 13,017,000 | 0 | 13,017,000 |

Mapa XV - Despesas de Funcionamento Segundo as Classificações Económica e Organica
Ministério Da Cultura

| | Gabinete Do Ministro | Direcção Geral De Planeamento, Orçamento E Gestão | Direcção Geral Da Promoção Cultural E Dos Direitos De Autor | Delegação Regional Da Cultura E Desportos |
|-----------------------------------|----------------------|---|---|---|
| Total | 34,944,339 | 1,850,475 | 8,522,456 | 4,625,736 |
| 03-Despesas Correntes | 34,944,339 | 1,850,475 | 8,522,456 | 4,625,736 |
| 03.01-Despesa Com Pessoal | 13,089,589 | 570,475 | 7,282,456 | 3,383,736 |
| 03.01.01-Pessoal Do Quadro Es | 8,399,772 | 0 | 0 | 0 |
| 03.01.01.02-Pessoal Do Quadro | 2,584,728 | 0 | 4,829,400 | 2,185,812 |
| 03.01.01.03-Pessoal Contratado | 720,648 | 0 | 2,345,856 | 0 |
| 03.01.01.05-Subsidios Permanente | 1,014,741 | 0 | 0 | 0 |
| 03.01.01.06-Despesas De Represen | 260,100 | 0 | 0 | 0 |
| 03.01.02.02-Horas Extraordinária | 100,000 | 0 | 100,000 | 60,000 |
| 03.01.03.02-Abono De Família | 9,600 | 0 | 7,200 | 7,200 |
| 03.01.04.02-Recrutamentos E Nome | 0 | 570,475 | 0 | 1,130,724 |
| 03.03-Fornecimentos E Serviços Ex | 5,510,000 | 1,280,000 | 1,240,000 | 1,242,000 |
| 03.03.01-Água | 100,000 | 100,000 | 100,000 | 100,000 |
| 03.03.02-Electricidade | 300,000 | 150,000 | 300,000 | 200,000 |
| 03.03.03-Combustíveis E Lubrific | 225,000 | 100,000 | 100,000 | 72,000 |
| 03.03.04-Conservação E Manutençã | 150,000 | 150,000 | 50,000 | 100,000 |
| 03.03.05-Equipamentos De Desgaste | 100,000 | 100,000 | 100,000 | 100,000 |
| 03.03.06-Consumo De Secretaria | 100,000 | 120,000 | 100,000 | 100,000 |
| 03.03.09-Comunicações | 225,000 | 100,000 | 100,000 | 120,000 |
| 03.03.10-Seguros | 120,000 | 60,000 | 40,000 | 0 |
| 03.03.12.01-Ass. Tec. - Resident | 690,000 | 0 | 0 | 0 |
| 03.03.13-Deslocações E Estadias | 2,700,000 | 150,000 | 150,000 | 150,000 |
| 03.03.14-Limpeza, Higiéne E Confo | 100,000 | 100,000 | 100,000 | 100,000 |
| 03.03.90-Outros Fornecimentos | 700,000 | 150,000 | 100,000 | 200,000 |
| 03.05-Transferências Correntes | 16,344,750 | 0 | 0 | 0 |
| 03.05.01.90-Outras Transferência | 14,000,000 | 0 | 0 | 0 |
| 03.05.02.90-Outras Transferência | 955,000 | 0 | 0 | 0 |
| 03.05.03.90-Outras Transferência | 1,389,750 | 0 | 0 | 0 |

Mapa XV - Despesas de Funcionamento Segundo as Classificações Económica e Organica
Ministério Da Cultura

| | Total Serviços Simples | Total FSA | Total Geral |
|--|------------------------|-------------------|--------------------|
| Total | 49,943,006 | 92,269,816 | 142,212,822 |
| 03-Despesas Correntes | 49,943,006 | 92,269,816 | 142,212,822 |
| 03.01-Despesa Com Pessoal | 24,326,256 | 70,147,152 | 94,473,408 |
| 03.01.01-Remunerações Certas | 22,341,057 | 58,558,748 | 80,899,805 |
| 03.01.01.01-Pessoal Do Quadro E | 8,399,772 | 0 | 8,399,772 |
| 03.01.01.02-Pessoal Do Quadro | 9,599,940 | 54,399,960 | 63,999,900 |
| 03.01.01.03-Pessoal Contratado | 3,066,504 | 4,158,788 | 7,225,292 |
| 03.01.01.05-Subsídios Permanent | 1,014,741 | 0 | 1,014,741 |
| 03.01.01.06-Despesas De Represe | 260,100 | 0 | 260,100 |
| 03.01.02-Remunerações Variáveis | 260,000 | 555,000 | 815,000 |
| 03.01.02.02-Horas Extraordinári | 260,000 | 360,000 | 620,000 |
| 03.01.02.90-Remunerações Divers | 0 | 195,000 | 195,000 |
| 03.01.03-Segurança Social | 24,000 | 7,033,404 | 7,057,404 |
| 03.01.03.02-Abono De Familia | 24,000 | 134,400 | 158,400 |
| 03.01.03.03-Contribuições Para | 0 | 6,769,004 | 6,769,004 |
| 03.01.03.04-Seguros Acidentes T | 0 | 130,000 | 130,000 |
| 03.01.04-Dotação Provisional | 1,701,199 | 4,000,000 | 5,701,199 |
| 03.01.04.02-Recrutamentos E Nom | 1,701,199 | 0 | 1,701,199 |
| 03.01.04.05-Reingressos | 0 | 1,000,000 | 1,000,000 |
| 03.01.04.90-Outras Dotações | 0 | 3,000,000 | 3,000,000 |
| 03.02-Aquisição De Bens E Servi | 0 | 270,000 | 270,000 |
| 03.02.03-Produtos E Pequenos Eq | 0 | 270,000 | 270,000 |
| 03.02.03.90-Produtos Diversos | 0 | 270,000 | 270,000 |
| 03.03-Fornecimentos E Serviços | 9,272,000 | 21,602,664 | 30,874,664 |
| 03.03.01-Água | 400,000 | 810,000 | 1,210,000 |
| 03.03.02-Electricidade | 950,000 | 2,400,000 | 3,350,000 |
| 03.03.03-Combustiveis E Lubrifi | 497,000 | 1,129,200 | 1,626,200 |
| 03.03.04-Conservação E Manutenc | 450,000 | 1,000,000 | 1,450,000 |
| 03.03.05-Equipamentos De Desgas | 400,000 | 320,000 | 720,000 |
| 03.03.06-Consumo De Secretaria | 420,000 | 770,000 | 1,190,000 |
| 03.03.07-Rendas E Alugueres | 0 | 120,000 | 120,000 |
| 03.03.08-Representação | 0 | 370,000 | 370,000 |
| 03.03.09-Comunicações | 545,000 | 1,950,000 | 2,495,000 |



Mapa XV - Despesas de Funcionamento Segundo as Classificações Económica e Organica
Ministério Da Cultura

| | Total Serviços Simples | Total FSA | Total Geral |
|--|------------------------|------------------|-------------------|
| 03-Despesas Correntes | | | |
| 03.03.10-Seguros | 220,000 | 643,464 | 863,464 |
| 03.03.11-Vigilância E Seguranç | 0 | 5,640,000 | 5,640,000 |
| 03.03.12-Assistência Técnica | 690,000 | 1,450,000 | 2,140,000 |
| 03.03.12.01-Ass. Tec. - Residen | 690,000 | 1,450,000 | 2,140,000 |
| 03.03.13-Deslocações E Estadia | 3,150,000 | 2,250,000 | 5,400,000 |
| 03.03.14-Limpeza, Higiéne E Con | 400,000 | 820,000 | 1,220,000 |
| 03.03.90-Outros Fornecimentos | 1,150,000 | 1,930,000 | 3,080,000 |
| 03.05-Transferências Correntes | 16,344,750 | 250,000 | 16,594,750 |
| 03.05.01-Administrações Pública | 14,000,000 | 0 | 14,000,000 |
| 03.05.01.90-Outras Transferênci | 14,000,000 | 0 | 14,000,000 |
| 03.05.02-Administrações Privada | 955,000 | 0 | 955,000 |
| 03.05.02.90-Outras Transferênci | 955,000 | 0 | 955,000 |
| 03.05.03-Familias | 1,389,750 | 0 | 1,389,750 |
| 03.05.03.90-Outras Transferênci | 1,389,750 | 0 | 1,389,750 |
| 03.05.04-Exterior | 0 | 250,000 | 250,000 |
| 03.05.04.01-Quotas A Organismos | 0 | 250,000 | 250,000 |

Mapa XV - Despesas de Funcionamento Segundo as Classificações Económica e Organica
Ministerio Da Descent., Habi.E Ordenamento Do Territorio

| | Gabinete do Ministro da Descentralizaç, habitação e Ordenamento do território | Direcção Geral De Planeamento, Orçamento E Gestão | Direcção Geral De Administração Local | Direcção Geral De Ordenamento Do Território E Habitat |
|--|---|---|--|---|
| Total | 16,101,276 | 7,099,532 | 13,374,856 | 10,850,667 |
| 03-Despesas Correntes | 16,101,276 | 7,099,532 | 13,374,856 | 10,850,667 |
| 03.01-Despesa Com Pessoal | 10,001,276 | 2,408,532 | 12,974,856 | 10,450,667 |
| 03.01.01-01-Pessoal Do Quadro Es | 8,444,832 | 0 | 0 | 0 |
| 03.01.01.02-Pessoal Do Quadro | 0 | 0 | 12,449,448 | 9,472,380 |
| 03.01.01.03-Pessoal Contratado | 0 | 328,788 | 0 | 156,984 |
| 03.01.01.05-Subsídios Permanente | 918,011 | 0 | 0 | 0 |
| 03.01.01.06-Despesas De Represen | 262,701 | 0 | 0 | 0 |
| 03.01.02.01-Gratificações Eventu | 0 | 0 | 0 | 126,727 |
| 03.01.02.02-Horas Extraordinária | 0 | 0 | 0 | 111,100 |
| 03.01.03.02-Abono De Família | 31,200 | 0 | 79,200 | 84,000 |
| 03.01.03.90-Encargos Diversos | 344,532 | 0 | 0 | 0 |
| 03.01.04.02-Recrutamentos E Nome | 0 | 2,079,744 | 0 | 0 |
| 03.01.04.05-Reingressos | 0 | 0 | 446,208 | 499,476 |
| 03.03-Fornecimentos E Serviços Ex | 3,600,000 | 4,691,000 | 400,000 | 400,000 |
| 03.03.01-Água | 0 | 120,842 | 0 | 0 |
| 03.03.02-Electricidade | 0 | 281,709 | 0 | 0 |
| 03.03.03-Combustíveis E Lubrificac | 0 | 1,000,000 | 0 | 0 |
| 03.03.04-Conservação E Manutençã | 0 | 300,000 | 0 | 0 |
| 03.03.05-Equipamentos De Desgaste | 0 | 100,000 | 0 | 0 |
| 03.03.06-Consumo De Secretaria | 0 | 700,000 | 0 | 0 |
| 03.03.08-Representação | 200,000 | 0 | 0 | 0 |
| 03.03.09-Comunicações | 0 | 723,449 | 0 | 0 |
| 03.03.10-Seguros | 0 | 180,000 | 0 | 0 |
| 03.03.12.01-Ass. Tec. - Resident | 400,000 | 0 | 0 | 0 |
| 03.03.13-Deslocações E Estadias | 3,000,000 | 350,000 | 400,000 | 400,000 |
| 03.03.14-Limpeza, Higiéne E Confo | 0 | 185,000 | 0 | 0 |
| 03.03.90-Outros Fornecimentos | 0 | 750,000 | 0 | 0 |
| 03.05-Transferências Correntes | 2,500,000 | 0 | 0 | 0 |
| 03.05.02.02-Organismos Não-Gover | 2,500,000 | 0 | 0 | 0 |

Mapa XV - Despesas de Funcionamento Segundo as Classificações Económica e Organica
 Ministerio Da Descent., Habi.E Ordenamento Do Territorio

| | Total Serviços Simples | Total FSA | Total Geral |
|--|------------------------|-----------|---------------------|
| Total | 47, 426, 331 | 0 | 47, 426, 331 |
| 03-Despesas Correntes | 47, 426, 331 | 0 | 47, 426, 331 |
| 03.01-Despesa Com Pessoal | 35, 835, 331 | 0 | 35, 835, 331 |
| 03.01.01-Remunerações Certas | 32, 033, 144 | 0 | 32, 033, 144 |
| 03.01.01.01-Pessoal Do Quadro E | 8, 444, 832 | 0 | 8, 444, 832 |
| 03.01.01.02-Pessoal Do Quadro | 21, 921, 828 | 0 | 21, 921, 828 |
| 03.01.01.03-Pessoal Contratado | 485, 772 | 0 | 485, 772 |
| 03.01.01.05-Subsídios Permanent | 918, 011 | 0 | 918, 011 |
| 03.01.01.06-Despesas De Represe | 262, 701 | 0 | 262, 701 |
| 03.01.02-Remunerações Variáveis | 237, 827 | 0 | 237, 827 |
| 03.01.02.01-Gratificações Event | 126, 727 | 0 | 126, 727 |
| 03.01.02.02-Horas Extraordinári | 111, 100 | 0 | 111, 100 |
| 03.01.03-Segurança Social | 538, 932 | 0 | 538, 932 |
| 03.01.03.02-Abono De Família | 194, 400 | 0 | 194, 400 |
| 03.01.03.90-Encargos Diversos | 344, 532 | 0 | 344, 532 |
| 03.01.04-Dotação Provisional | 3, 025, 428 | 0 | 3, 025, 428 |
| 03.01.04.02-Recrutamentos E Nom | 2, 079, 744 | 0 | 2, 079, 744 |
| 03.01.04.05-Reingressos | 945, 684 | 0 | 945, 684 |
| 03.03-Fornecimentos E Serviços | 9, 091, 000 | 0 | 9, 091, 000 |
| 03.03.01-Água | 120, 842 | 0 | 120, 842 |
| 03.03.02-Electricidade | 281, 709 | 0 | 281, 709 |
| 03.03.03-Combustiveis E Lubrifi | 1, 000, 000 | 0 | 1, 000, 000 |
| 03.03.04-Conservação E Manutenc | 300, 000 | 0 | 300, 000 |
| 03.03.05-Equipamentos De Desgas | 100, 000 | 0 | 100, 000 |
| 03.03.06-Consumo De Secretaria | 700, 000 | 0 | 700, 000 |
| 03.03.08-Representação | 200, 000 | 0 | 200, 000 |
| 03.03.09-Comunicações | 723, 449 | 0 | 723, 449 |
| 03.03.10-Seguros | 180, 000 | 0 | 180, 000 |
| 03.03.12-Assistência Técnica | 400, 000 | 0 | 400, 000 |
| 03.03.12.01-Ass. Tec. - Residen | 400, 000 | 0 | 400, 000 |
| 03.03.13-Deslocações E Estadia | 4, 150, 000 | 0 | 4, 150, 000 |
| 03.03.14-Limpeza, Higiéne E Con | 185, 000 | 0 | 185, 000 |
| 03.03.90-Outros Fornecimentos | 750, 000 | 0 | 750, 000 |
| 03-Despesas Correntes | 2, 500, 000 | 0 | 2, 500, 000 |
| 03.05-Transferências Correntes | 2, 500, 000 | 0 | 2, 500, 000 |
| 03.05.02-Administrações Privada | 2, 500, 000 | 0 | 2, 500, 000 |
| 03.05.02.02-Organismos Não-Gove | 2, 500, 000 | 0 | 2, 500, 000 |

Mapa XVI - Resumo das Operações Financeiras do Estado

| | Administ. Directa | Fundos e Serviços Autónomos | Sub-Total | Investimento | Total | % Parcial | % |
|---|-----------------------|-----------------------------|-----------------------|-----------------------|-----------------------|----------------|----------------|
| Total Receitas | 33,273,083,830 | 625,737,079 | 33,898,820,909 | 7,265,252,612 | 41,164,073,521 | 100.00% | 100.00% |
| 01-Receitas Correntes | 30,641,565,848 | 612,747,068 | 31,254,312,916 | 0 | 31,254,312,916 | 100.00% | 75.93% |
| 01.01-Receitas Fiscais | 28,058,567,875 | 0 | 28,058,567,875 | 0 | 28,058,567,875 | 89.78% | 68.16% |
| 01.02-Receitas Não Fiscais | 2,582,997,973 | 612,747,068 | 3,195,745,041 | 0 | 3,195,745,041 | 10.22% | 7.76% |
| 02-Receitas De Capital | 2,631,517,982 | 12,990,011 | 2,644,507,993 | 7,265,252,612 | 9,909,760,605 | 100.00% | 24.07% |
| 02.01-Imobilizações Financeiras | 0 | 0 | 0 | 0 | 0 | 0.00% | 0.00% |
| 02.02-Imobilizações Corpóreas | 2,584,553,130 | 390,000 | 2,584,943,130 | 0 | 2,584,943,130 | 26.08% | 6.28% |
| 02.04-Transferências De Capital | 0 | 12,600,011 | 12,600,011 | 7,265,252,612 | 7,277,852,623 | 73.44% | 17.68% |
| 02.90-Outras Receitas De Capital | 46,964,852 | 0 | 46,964,852 | 0 | 46,964,852 | 0.47% | 0.11% |
| Total Despesas | 22,967,505,582 | 4,046,689,830 | 27,014,195,412 | 17,581,031,645 | 44,595,227,057 | 100.00% | 100.00% |
| 03-Despesas Correntes | 22,849,172,222 | 4,021,828,540 | 26,871,000,762 | 0 | 26,871,000,762 | 100.00% | 60.26% |
| 03.01-Despesa Com Pessoal | 9,251,006,664 | 3,011,057,117 | 12,262,063,781 | 0 | 12,262,063,781 | 45.63% | 27.50% |
| 03.02-Aquisição De Bens E Serviços | 197,468,170 | 323,557,637 | 521,025,807 | 0 | 521,025,807 | 1.94% | 1.17% |
| 03.03-Fornecimentos E Serviços Externos | 1,237,489,700 | 575,674,557 | 1,813,164,257 | 0 | 1,813,164,257 | 6.75% | 4.07% |
| 03.04-Encargos Da Dívida | 2,073,812,892 | 0 | 2,073,812,892 | 0 | 2,073,812,892 | 7.72% | 4.65% |
| 03.05-Transferências Correntes | 6,304,332,322 | 89,819,970 | 6,394,152,292 | 0 | 6,394,152,292 | 23.80% | 14.34% |
| 03.06-Subsídios | 706,629,459 | 0 | 706,629,459 | 0 | 706,629,459 | 2.63% | 1.58% |
| 03.07-Outras Despesas Correntes | 3,078,433,015 | 21,719,259 | 3,100,152,274 | 0 | 3,100,152,274 | 11.54% | 6.95% |
| 04-Despesas De Capital | 118,333,360 | 24,861,290 | 143,194,650 | 17,581,031,645 | 17,724,226,295 | 100.00% | 39.74% |
| 04.01-Imobilizações Corpóreas | 118,333,360 | 24,861,290 | 143,194,650 | 0 | 143,194,650 | 0.81% | 0.32% |
| 04.02-Imobilizações Incorpóreas | 0 | 0 | 0 | 0 | 0 | 0.00% | 0.00% |
| 04.03-Transferências De Capital | 0 | 0 | 0 | 0 | 0 | 0.00% | 0.00% |
| 04.04-Outras Despesas De Capital | 0 | 0 | 0 | 17,581,031,645 | 17,581,031,645 | 99.19% | 39.42% |
| Investimento | 0 | 0 | 0 | 17,581,031,645 | 17,581,031,645 | 0 | 0 |
| Financiamento Interno | 0 | 0 | 0 | 5,111,328,517 | 5,111,328,517 | 0 | 0 |
| Financiamento Externo | 0 | 0 | 0 | 12,469,703,128 | 12,469,703,128 | 0 | 0 |

Mapa XVI – Resumo das Operações Financeiras do Estado

| | Administ. Directa | Fundos e Serviços Autónomos | Sub-Total | Investimento | Total | % Parcial | % |
|--|-------------------|-----------------------------|-----------|--------------|-------|-----------|---|
|--|-------------------|-----------------------------|-----------|--------------|-------|-----------|---|

| Total de Receitas | Total de Despesas | Deficit Global |
|-------------------|----------------------|----------------|
| 41,164,073,521 | 44,595,227,057 | -3,431,153,536 |
| | Financiamento | 3,431,153,536 |

| | |
|-------------------------------|------------|
| Empréstimo Retrocessão | 23,252,339 |
|-------------------------------|------------|

| Operações Financeira | | |
|-------------------------------------|------------------------------------|------------------------------|
| Empréstimos Internos Obtidos | Amort. Divida Interna | Financiamento Líquido |
| 2,248,087,112 | 2,000,000,000 | 248,087,112 |
| Empréstimos Externos Obtidos | Amort. Divida Externa | |
| 5,204,450,516 | 2,044,636,431 | 3,159,814,085 |
| Total de Operações activas | Total de Operações Passivas | |
| 7,452,537,628 | 4,044,636,431 | 3,407,901,197 |

| Necessidades de Financiamento (Gap) | | |
|-------------------------------------|----------------------|------------|
| Deficit Global | Financiamento | GAP |
| -3,431,153,536 | 3,431,153,536 | 0 |

CONSELHO DE MINISTROS

Decreto-Lei nº 49/2007

de 28 de Dezembro

Nos termos dos números 1 e 2 do artigo 22º da Lei nº 78/V/98, de 7 de Dezembro, o Governo deve, após a aprovação do Orçamento do Estado, tomar todas as medidas necessárias para que o mesmo seja posto em execução, através da aprovação e publicação do respectivo Decreto-Lei.

Os objectivos de uma gestão criteriosa dos recursos públicos e o controlo da despesa do Estado e do restante sector público administrativo conduzem à absoluta necessidade de fixar, em diploma legislativo, as normas e os procedimentos indispensáveis à execução do Orçamento do Estado para o ano de 2008, aprovado pela Lei n.º 20/VII/2008, de 28 de Dezembro, dando, assim, exequibilidade a este importante instrumento de governação do país.

Do presente diploma constam algumas alterações resultantes, na maioria dos casos, da desconcentração da execução orçamental que trouxe as figuras de Ordenador e Controlador Financeiro.

Igualmente, foram reduzidos os prazos para entrega dos elementos para as contas e para o pagamento das despesas do fim do exercício orçamental.

Outrossim, afigura-se no presente diploma, a desconcentração da gestão orçamental, em curso, como uma das medidas mais importante que se pretende executar e finalizar em 2008, visto que, tal procedimento irá permitir o aperfeiçoamento no controlo e fiscalização do processo de execução orçamental e melhorar o desempenho das Finanças Publicas.

Assim:

No uso da faculdade conferida pela alínea c) do n.º 2 do artigo 203º da Constituição, o Governo decreta o seguinte:

CAPITULO I

Disposições gerais

Artigo 1º

Objecto

O presente diploma define as normas e os procedimentos necessários à execução do Orçamento do Estado para o ano de 2008.

CAPITULO II

Despesas com o pessoal

Artigo 2º

Recrutamento e outras movimentações de pessoal

1. Todas as propostas para a efectivação de novos recrutamentos, nomeação de pessoal do quadro especial, de

pessoal dirigente e chefia operacional, que não resultem de mobilidade interna, e contratos de avença devem ser remetidas directamente pelos departamentos responsáveis pela gestão dos recursos humanos e administração à Direcção-Geral da Administração Pública (DGAP), acompanhadas dos seguintes elementos:

- a) Elementos de identificação do pessoal em causa;
- b) Tipo de recrutamento (interno ou externo);
- c) Serviços onde vão ficar afectos;
- d) Encargos financeiros, mensal e anual das propostas;
- e) Dotação e saldo orçamental disponível no orçamento do departamento governamental proponente para a cobertura dos encargos previstos, confirmados pela Direcção-Geral do Orçamento (DGO);
- f) Fundamentação legal das propostas;
- g) Nota explicativa e justificativa das propostas.

2. Devem também ser remetidas à DGAP as propostas de regresso aos quadros dos funcionários colocados em licença sem vencimentos, em comissão eventual de serviço e todas as outras situações que impliquem acréscimo de despesas com o pessoal dos departamentos governamentais.

3. As propostas, antes de enviadas à DGAP, devem ser avaliadas pelo membro do Governo responsável pelo departamento governamental proponente.

4. No caso de recrutamentos efectuados através de mobilidade interna, os processos deverão ser acompanhados da proposta de dotação a que se refere o n.º 5 do artigo 10º da Lei n.º 20/ VII /2008, de 28 de Dezembro.

Artigo 3º

Disciplina e controlo orçamental

1. É proibida a liquidação e o pagamento de despesas de encargos com o pessoal resultante de novos recrutamentos e nomeações, mesmo que assumam o carácter de contratos a prazo ou de contratos de tarefa, de avença ou ainda qualquer outra forma de relação laboral, antes da publicação do despacho permissivo e consequente observância prévia do disposto nos números anteriores deste artigo, não sendo também permitido qualquer efeito retroactivo em relação à data da publicação acima referida, salvas as excepções previstas na lei.

2. Todas as decisões e despachos que alterem a situação dos funcionários, nomeadamente a colocação em licença sem vencimentos, a nomeação para o desempenho de cargos em comissão ordinária de serviço, a exoneração ou cessação dos contratos de trabalho a termo ou de provimento administrativo, a colocação de funcionários em comissão eventual de serviço, as transferências para o exterior e do exterior para o país de funcionários das missões diplomáticas e consulares e término dos contra-

tos de trabalho, devem ser visados pela DGAP antes da sua publicação, para efeitos de actualização da base de dados dos funcionários da Administração Pública.

3. Nos casos de passagem à situação de desligados do serviço para efeitos de aposentação, homologação da incapacidade para o exercício de actividades profissionais, após a publicação no Boletim Oficial, as Direcções de Administração dos departamentos governamentais devem comunicar o facto à Direcção Geral da Contabilidade Pública (DGCP) a fim de se proceder à suspensão de vencimentos e conseqüente processamento de pensões de aposentação.

4. Os casos de falecimentos de servidores públicos devem ser comunicados com celeridade à DGCP para efeito de suspensão de vencimentos, devendo os serviços zelarem pela instrução dos processos inerentes ao pagamento do subsídio por morte e fixação da correspondente pensão de sobrevivência.

5. Os servidores públicos no activo e na situação de aposentados e reformados, com familiares beneficiários de abono de família devem apresentar no primeiro semestre de cada ano económico, os documentos que legitimem o pagamento desta prestação pecuniária: Boletim de Abono de Família e a Cédula pessoal ou Bilhete de Identidade ou Certidão de Nascimento. Tratando-se de filhos com idades superiores a 18 anos e a frequentarem estabelecimentos de ensino no país ou no estrangeiro, devem, igualmente, anexar documentos comprovativos de matrícula e frequência escolar. Tratando-se de pais ou outros familiares a viverem na dependência dos funcionários e agentes, devem apresentar prova de vida e documento passado pela Autoridade administrativa do seu local de residência, confirmando não possuírem bens de sustento e viverem na dependência dos descendentes (funcionários/agentes).

6. As gratificações e os subsídios apenas são liquidados quando devidamente enquadrados nas leis que os criam, depois de prévia comprovação da dotação orçamental disponível.

7. Os funcionários e agentes, que auferem vencimentos, suplementos e abonos indevidamente são obrigados a devolvê-los na íntegra ao Tesouro, independentemente das medidas disciplinares a que o caso couber.

8. São responsabilizados de forma, individual ou colectiva, todos os dirigentes e funcionários que, por culpa ou negligência, directa ou indirectamente contribuíam para o processamento e pagamento indevido de remunerações a favor de servidores públicos que legalmente não têm direito a tais.

9. Os responsáveis referidos no número anterior assumem a responsabilidade solidária pela devolução ao Tesouro dos montantes processados e pagos indevidamente, no caso de se revelar impossível a recuperação dos montantes em causa junto dos visados.

10. Os serviços dotados de autonomia administrativa e financeira só podem requisitar mensalmente as importâncias que, embora dentro dos respectivos duodécimos, forem estritamente indispensáveis às suas actividades.

11. O membro do governo responsável pela área das Finanças e da Administração Pública, emite instruções no sentido de se efectuar a recentragem e o devido enquadramento da relação jurídico-laboral, do pessoal contratado é pago através da rubrica «outros fornecimentos e serviços».

Artigo 4º

Dotação provisional para despesas com pessoal

1. Os encargos provisionais para recrutamentos, nomeações, reingressos, reclassificações e progressões são cativados pela DGO e disponibilizados caso a caso de acordo com a observância do disposto nos artigos 2º e 3º do presente Decreto-Lei e de forma centralizada pelo MFAP.

2. As transferências do Orçamento do Estado aos serviços e fundos autónomos e institutos públicos devem ser deduzidas dos encargos provisionais previstos no n.º 1 deste artigo, até ao momento da autorização da despesa associada a cada caso de reingresso, recrutamento e nomeação.

3. Para o controlo da disponibilidade orçamental inscrita na verba Dotação Provisional para Despesas com Pessoal, cada Ministério, em concertação com a DGO, deve elaborar e manter actualizado um quadro de disponibilidade da verba onde devem constar o montante do orçamento inicial, a lista nominal dos beneficiários, o impacto financeiro dos processos em trâmite e dos processos já publicados em *Boletim Oficial* e os respectivos saldos.

Artigo 5º

Reforço de verbas

As dotações orçamentais correspondentes às despesas com o pessoal não podem ser utilizadas como contrapartida para o reforço de outras rubricas de despesas que não estejam integradas naquela, incluindo fundos e serviços autónomos e institutos públicos, salvo para casos de pensões.

Artigo 6º

Funcionários das missões diplomáticas

1. O pagamento dos vencimentos aos funcionários do Ministério dos Negócios Estrangeiros, Cooperação e Comunidades, colocados nas missões diplomáticas no exterior, é efectuado pelo valor líquido dos descontos, mediante transferência bancária segundo o calendário para a transferência para as missões diplomáticas.

2. A liquidação das despesas referidas no número anterior faz-se pela rubrica correspondente às despesas com o pessoal, devendo a ordem de transferência indicar a referência “pagamento de vencimentos de funcionários”.

3. Para efeitos da efectivação das transferências, deve a DGPOG do Ministério dos Negócios Estrangeiros, Cooperação e Comunidades remeter à DGCP a lista nominal dos funcionários referidos no número 1 e os respectivos vencimentos e descontos.



4 350000 001447

4. A DGPOG do Ministério dos Negócios Estrangeiros Cooperação e Comunidades deve comunicar imediatamente à DGCP todas as situações que impliquem a alteração das transferências aos funcionários referidos no número 1.

Artigo 7º

Processamento de abonos

1. Compete às Direcções de Administração ou DGPOG, ou os serviços ordenadores, inserir, através do SIGOF, o registo das horas extraordinárias realizadas pelos funcionários, das faltas, das custas, das participações nos emolumentos e das alterações nos abonos verificados no período a que diz respeito o processamento dos vencimentos.

2. Os registos das alterações devem ser efectuados, pelas entidades referidas no número anterior, até ao dia 10 de cada mês, com os dados das alterações relativos ao mês anterior.

3. Fica proibida a consideração no mês a que respeitam as alterações posteriores a data estabelecida e que ultrapassem o prazo definido no número anterior, sendo da inteira responsabilidade dos serviços referidos a não introdução dessas alterações para efeitos do processamento dos vencimentos.

4. Os dados inseridos após o prazo estabelecido, são processados no mês imediatamente seguinte a que disserem respeito.

5. A DGCP procede à conferência, verificação e o processamento dos dados para pagamentos dos vencimentos, no respectivo mês, de acordo com os prazos regulamentares.

Artigo 8º

Auditoria e controlo do processamento de abonos

Periodicamente, de acordo com um programa previamente estabelecido e aprovado, são efectuadas acções de auditoria e fiscalização do sistema de processamento de abonos dos funcionários para o controlo da execução das despesas com o pessoal.

CAPITULO III

Medidas de política de recursos humanos

Artigo 9º

Contratação a termo

1. O Governo deve adoptar medidas visando o reforço dos mecanismos de controlo relativos à contratação a termo de pessoal para a administração pública.

2. Os instrumentos de acompanhamento e controlo do recurso à celebração de contratos a termo certo pelos serviços e organismos da administração pública são aprovados por despacho dos membros do Governo responsáveis pelas áreas das Finanças e da Administração Pública.

Artigo 10º

Instrução dos actos de gestão de recursos humanos

Os actos de gestão de recursos humanos que não impliquem aumento de despesas, depois de analisados pela Comissão Técnica a que se refere o artigo 4º do Decreto-Lei n.º 64/97, de 6 de Outubro, são homologados pelo membro do Governo responsável pela área da Administração Pública.

Artigo 11º

Actualização salarial

1. São actualizados, com efeitos a 1 de Janeiro de 2008, à taxa de 2,5%, os vencimentos e os salários dos funcionários e agentes dos serviços simples da administração pública cujo estatuto remuneratório se sujeita ao Plano de Cargos Carreiras e Salários, estabelecido pelo Decreto-Lei n.º 86/92, de 16 de Julho, e seus regulamentos.

2. Os serviços e fundos autónomos e os institutos públicos podem actualizar os vencimentos e salários do seu pessoal, até 2,5% de acordo com a sua capacidade e disponibilidade financeira, sem recurso ao acréscimo de transferências do Orçamento do Estado, salvo caso excepcional por provada inexistência de verba e aprovado pela Ministra das Finanças e Administração Pública.

3. O disposto no número 1 aplica-se ainda aos aposentados e pensionistas da Administração Pública e do Instituto Nacional de Previdência Social.

Artigo 12º

Remunerações acessórias

As remunerações acessórias, qualquer que seja a sua natureza, indexadas ou não aos vencimentos base, não ficam sujeitas à aplicação da taxa de actualização referida no artigo anterior.

Artigo 13º

Efeito fiscal

Da aplicação das taxas de actualização salarial, não pode resultar para o beneficiário, pelo efeito do imposto, remuneração inferior ao que vinha auferindo antes da entrada em vigor do presente diploma.

CAPÍTULO IV

Aquisição de bens e serviços e fornecimento e serviços externos

Artigo 14º

Aquisição de fornecimentos e serviços externos

1. A aquisição de bens e serviços e de fornecimentos e serviços externos correntes e de capital do orçamento de funcionamento não enquadrados nos artigos subsequentes faz-se directamente pelos departamentos governamentais mediante visto prévio do controlador financeiro.

2. A aquisição referida no número anterior fica sujeita a limites máximos mensais a serem fixados pela Direcção Geral do Tesouro (DGT), e comunicados ao ordenador do sistema até ao dia 15 do mês anterior.



4 350000 001447

3. Os novos contratos respeitantes à prestação de serviços de segurança e vigilância privada, serviços externos de limpeza e manutenção de equipamentos devem ser precedidos de concurso público, salvo quando a lei determine em sentido contrário.

4. É proibida a celebração ou renovação de qualquer contrato sem a cabimentação prévia da despesa pela DGCP e devidamente autorizada pelo membro do Governo responsável pela área das Finanças.

5. Nos casos em que as aquisições são reguladas por contratos de fornecimento, a Direcção-Geral do Património do Estado (DGPE) deve comunicar às direcções gerais de planeamento orçamento e gestão ou serviços equiparados dos departamentos governamentais as condições em que os processos de aquisição devem ser executados, sem prejuízo do disposto no número anterior.

6. O disposto nos números anteriores aplica-se também em relação aos contratos de fornecimento público ao Estado.

7. Exceptuam-se do disposto nos números anteriores, as missões diplomáticas e consulares no exterior.

Artigo 15º

Contratos de arrendamento para a instalação de serviços públicos

1. Durante o ano de 2008, os contratos de arrendamento de imóveis para instalação de serviços e organismos do Estado, incluindo os serviços e fundos autónomos, cuja renda anual exceda 600 contos, carecem de autorização prévia do membro do Governo responsável das Finanças.

2. As propostas, devidamente fundamentadas, nos termos do Decreto-Lei nº 2/97, de 21 de Janeiro, são submetidas à autorização ministerial por intermédio da DGPE.

3. Os contratos de arrendamento relativos aos serviços simples da Administração Central, mencionados no número 1 são celebrados em nome do Estado com o senhorio, pelo DGPE.

Artigo 16º

Comunicação de rescisão dos contratos de arrendamento

1. Os serviços ficam obrigados a comunicar à DGPE, com a antecedência mínima de 60 dias, a rescisão dos contratos respeitantes a prédios tomados de arrendamento para instalação de serviços ou outros fins de interesse administrativo.

2. A não comunicação tempestiva implica o apuramento de responsabilidades e o ressarcimento ao Estado por eventuais despesas com rendas que forem liquidadas e depositadas nas contas dos senhorios para além da data da desocupação ou devolução dos prédios.

Artigo 17º

Aquisição de veículos

1. Em 2008, nenhum serviço ou organismo do Estado, incluindo os institutos públicos, serviços autónomos e as

peças colectivas de utilidade pública administrativa, e unidades de coordenação de projectos de investimentos pode adquirir, por conta de quaisquer verbas, veículos destinados ao transporte de pessoas ou bens sem proposta fundamentada indicando a tipologia e características técnico-mecânicas das viaturas a adquirir, em função das exigências operacionais específicas e previamente identificadas e determinadas, bem como a marca, modelo, cilindrada, potência e preço, a aprovar pelo membro do Governo responsável pelas Finanças, e da tutela ou superintendência.

2. As referidas propostas, depois de aprovadas pelo ministro da tutela, são submetidas à DGPE que, com o seu parecer, as deve apresentar à apreciação do membro do Governo responsável das Finanças.

3. No caso da realização de concursos de qualificação, fica interdita a aquisição de marcas ou modelos que não estejam cobertos por acordos de fornecimento e nem a outros fornecedores com os quais não tenha sido celebrado acordo de fornecimento.

Artigo 18º

Aquisição de serviços objecto de contratos

1. Os contratos de aquisição de bens e serviços, nomeadamente, electricidade, água, telefonem, fax, telex, internet, devem ser celebrados entre cada departamento e o fornecedor directo, e o mesmo visado pela DGPE.

2. Os contratos de aquisição de bens e serviços, nomeadamente, seguros, rendas de casa, serviços de segurança e vigilância privada, serviços externos de limpeza, manutenção de equipamentos e instalações só podem ser celebrados ou renovados pela DGPE, mediante proposta do serviço de administração central ou serviço equivalente do departamento governamental interessado e parecer favorável da DG O.

3. As aquisições efectuadas no âmbito dos projectos de investimentos concernentes às rubricas estabelecidas no número anterior são adquiridas mediante concurso público realizado pelo Sector ou Unidade de Coordenação do Projecto com participação da DGPE.


4. No âmbito de aquisições de serviços objecto de contratos, compete à DGPE organizar os processos de concursos e representar o Estado na celebração e renovação de contratos.

Artigo 19º

Fornecimentos de combustíveis

1. As aquisições de combustíveis pelos serviços da administração central do Estado devem fazer-se nos termos da Portaria n.º 5/2006, de 23 de Janeiro, através de senhas emitidas e/ou carregamentos dos chips pela DGPE.

2. A requisição da recarga dos chips ou emissão de senhas de combustíveis deve ser acompanhada do mapa do controlo e utilização de combustíveis, sem o qual nenhuma requisição de senha ou recarregamento de chip tem andamento.



Artigo 20º

Aquisição de bens de investimento

1. Carecem de autorização prévia do membro do Governo responsável pela área das Finanças, precedido de parecer técnico do Ministério responsável pela área das Infra-estruturas, as aquisições onerosas de edifícios.

2. A aquisição de imóveis pelos serviços e fundos autónomos e os institutos públicos fica dependente de autorização conjunta do Ministro responsável pela área das Finanças e do membro do Governo de que dependem.

Artigo 21º

Reparação e conservação de edifícios

1. Os trabalhos de manutenção, reparação e conservação de edifícios do Estado devolutos e das residências oficiais são assegurados, por intermédio da DGPE, em articulação com os serviços encarregues da administração dos respectivos departamentos ministeriais aonde forem afectos.

2. Fora das situações previstas no número anterior, os trabalhos de manutenção, reparação e conservação são assegurados pelos serviços encarregues da administração dos respectivos departamentos ministeriais, em articulação com os serviços da DGPE, sendo a responsabilidade de promover esses trabalhos, nos casos em que os edifícios estejam afectos a mais do que um departamento governamental, do departamento indicado para o efeito ou, na falta deste, àquele que ocupar maior área.

3. As pequenas obras de conservação e manutenção que não aumentem o valor do inventário do edifício são directamente executadas pelos serviços de administração, através do fundo de maneo a constituir nos termos previstos no presente diploma, representando 10% do valor da rubrica de conservação e manutenção, na parte destinada a edifícios.

Artigo 22º

Controlo de electricidade e água

1. As DGPOG ou serviços equiparados nos casos em que os respectivos orçamentos estejam dotados com verba para consumo de electricidade e água, devem comunicar à DGPE e aos serviços utilizadores, num prazo máximo de 15 dias a contar da publicação do presente diploma, os plafonds anuais para as despesas para cada serviço ou unidade orgânica e a sua distribuição por cada local de consumo.

2. Com base na facturação recebida mensalmente, os serviços ordenadores de despesas procedem, respectivamente, cabimentação, liquidação e pagamento.

3. Havendo consumos sem que haja a disponibilidade para o respectivo pagamento, a entidade fornecedora deve cessar imediatamente o fornecimento de energia eléctrica e água, cabendo aos serviços ou unidades orgânicas, no quadro do seu orçamento efectuar os ajustes orçamentais necessários à solução do problema.

4. O Governo adopta medidas com vista a estimular e a promover a economia de consumo de água e de energia através de uma estratégia de educação e de comunicação orientada para a utilização racional e correcta desses bens, de incentivos ao consumo de energias renováveis e uso de materiais, instrumentos e equipamentos menos exigentes em energia eléctrica e combustíveis.

5. Para o efeito do disposto no número anterior, o Governo deve tomar medidas de gestão, de padronização e de certificação para que a Administração Pública possa dar o impulso à economia de consumo como uma referência exemplar capaz de estimular a utilização racional de energia e de criar mercado com escala suficiente para a viabilização da produção e comercialização de materiais, instrumentos e equipamentos menos exigentes em energia eléctrica e combustíveis.

6. O Governo adopta medidas no âmbito da informação e formação orientadas para a promoção da eficiência energética e do uso racional da água junto das empresas.

Artigo 23º

Controlo dos encargos com as telecomunicações

1. Durante o ano económico de 2008, o reforço da verba com as telecomunicações só pode ser feito com contrapartida da verba do orçamento do departamento governamental interessado, devendo cada um adoptar medidas efectivas de controlo de utilização dos telefones e dos correspondentes custos.


2. Ficam interditas as comunicações fixo/móvel, excepto as entidades previstas nas alíneas a) a h) do artigo 2º da Portaria n.º 20/98, de 6 de Abril, e as respectivas secretárias, devendo as responsabilidades pela não observância da presente proibição serem apuradas e os encargos ressarcidos ao Estado.

3. Para além das entidades referidas no número anterior é permitido o acesso ao serviço aos Directores Gerais de Orçamento Planeamento e Gestão dos Ministérios e equiparados.

4. Em casos devidamente justificados pode o Ministro responsável pelas Finanças, mediante proposta do departamento governamental respectivo, autorizar o acesso ao serviço móvel profissional às unidades cuja natureza justifique o acesso a esse serviço adicional.

5. Os serviços ou unidades orgânicas devem proceder directamente à análise e controlo dos consumos, em conformidade com as facturas mensais que lhes são enviadas pelos fornecedores e de acordo com os plafonds atribuídos.

6. Havendo despesas com os serviços de telecomunicações sem que haja a disponibilidade para o respectivo pagamento, a entidade fornecedora deve cessar imediatamente a prestação de serviços de telecomunicações, cabendo aos serviços ou unidades orgânicas, no quadro do seu orçamento efectuar os ajustes orçamentais necessários à solução do problema.



4 350000 001447

7. Com base em um duodécimo do valor do protocolo ou acordo de fornecimento, os serviços ordenadores procedem, respectivamente, à cabimentação e liquidação dos pagamentos fixos ou na facturação mensal.

Artigo 24º

Controle do serviço telefónico móvel

1. O Ministro responsável pela área das Finanças deve fixar, por Portaria, limites para as despesas com o serviço telefónico móvel, designadamente em relação às comunicações internacionais e às comunicações em roaming feitas pelas entidades abrangidas pelo serviço gratuito.

2. O encargo com o pagamento das comunicações através do serviço telefónico móvel feitas por qualquer utilizador não abrangido pelo serviço gratuito é imputado ao departamento que autorizar o fornecimento e utilização do telefone móvel.

Artigo 25º

Deslocações e estadias

1. As deslocações carecem da autorização prévia do membro do Governo responsável pelo serviço onde o funcionário está integrado.

2. As deslocações ao exterior dos chefes de missão e dos funcionários colocados nas representações diplomáticas de Cabo Verde carecem da autorização prévia do Ministro responsável pelos Negócios Estrangeiros.

3. As deslocações para o exterior far-se-ão, pela via directa e mais barata, atendendo aos preços praticados no mercado pelas agências de viagens, salvo nos casos devidamente justificados.

4. O disposto no artigo antecedente aplica-se aos Projectos de investimentos

Artigo 26º

Reposição de crédito

1. As despesas liquidadas e pagas e cujo bem ou serviço, designadamente na rubrica “Deslocações e estadias”, não tenha sido utilizado e tenha dado lugar à sua devolução e correspondente reposição ao Tesouro, dá direito à reposição do crédito, no montante repostos.

2. A reposição do crédito, devidamente comprovado pelo serviço ordenador, dá direito a abertura de um crédito junto ao Tesouro, a favor do serviço e na correspondente rubrica orçamental.

3. A utilização do referido crédito referenciado no número anterior deve ser executado pelo serviço ordenador, mediante uma requisição devidamente autorizado pelo responsável do serviço;

4. No final do exercício, se o serviço não tiver utilizado o saldo credor na conta junto ao tesouro, este é abatido no respectivo orçamento.

Artigo 27º

Controlo de despesas

Para cada trimestre e seus múltiplos, a execução nas rubricas “Aquisição de bens e serviços” e “Fornecimentos e serviços externos” não pode ultrapassar o montante do somatório dos correspondentes duodécimos, com excepção das rubricas Deslocações e Estadia e Conservação e Manutenção.

CAPITULO V

Transferências correntes – às famílias

Artigo 28º

Pensões e reformas

1. Durante o ano económico 2008, na passagem dos agentes do activo para a aposentação, bem como na entrada em regime de reserva dos efectivos das Forças Armadas, devem os processos ser acompanhados da proposta de transferência de dotação prevista para o agente em activo ou o efectivo que entra em regime de reserva no respectivo ano, para as rubricas “Pensão de Aposentação” e “Pensão de Reserva”.

2. Igualmente, os processos de “Pensão de Sobrevivência” devem ser acompanhados da proposta de transferência de dotação inscrita na rubrica “Pensão de Aposentação” para “Pensão de Sobrevivência”.

3. Os titulares da pensão de aposentação, de reforma, de sobrevivência e outras atribuídas pelo Governo devem, anualmente, entregar nas Repartições de Finanças, Embaixadas e Direcção Geral da Contabilidade Pública, no decurso do primeiro trimestre, a declaração da prova de vida. A não apresentação deste documento implica a suspensão da pensão.


Artigo 29º

Evacuação de doentes

1. A execução das despesas com a evacuação de doentes para o exterior faz-se mediante transferências ordenadas a favor da Embaixada de Cabo Verde em Portugal pelo Ministério da Saúde.

2. Do montante das transferências mensais, a Embaixada deve deduzir 5% (cinco por cento) para a cobertura de custos administrativos com o serviço de apoio aos doentes evacuados.

3. A Embaixada remete mensalmente, através do Ministério dos Negócios Estrangeiros, Cooperação e Comunidades, ao Ministério da Saúde e ao Ministério das Finanças e Administração Pública, os documentos de prestação de contas.



4 350000 001447

CAPITULO VI

Execução do orçamento dos órgãos de soberania

Artigo 30º

Regime de duodécimo

A nível do Ministério das Finanças e Administração Pública a execução do orçamento dos Órgãos de Soberania efectua-se mediante transferência de duodécimos, nos termos da alínea c), do Artigo 8º, da Lei n.º 20/VII/2007, de 28 de Dezembro.

Artigo 31º

Informação a prestar para a introdução nas Contas

Os órgãos referidos no artigo anterior devem enviar à Direcção Geral da Contabilidade Pública:

- a) Mensalmente, nos 09 dias subsequentes ao período a que respeitam, os balancetes da execução orçamental, em conformidade com as instruções da Direcção Geral da Contabilidade Pública;
- b) Igualmente com a periodicidade e prazos definidos na alínea anterior, todas as alterações orçamentais ocorridas no período;
- c) Trimestralmente, nos 20 dias seguintes ao final do período a que respeitam, o relatório da execução do orçamental, elaborado pelo órgão de gestão, acompanhado do quadro de indicadores de gestão orçamental, permitindo, deste modo, acompanhar e avaliar o grau de realização das actividades orçamentadas;
- d) As contas do exercício de 2007 até 30 de Abril do ano seguinte àquele a que respeitam;
- e) Em caso de incumprimento das obrigações de informação decorrentes dos números anteriores, a Direcção Geral da Contabilidade Pública não procede a análise de quaisquer pedidos, processos ou de qualquer expediente proveniente dos organismos em causa, com excepção daqueles cujo processamento seja expressamente autorizado por despacho do Ministro das Finanças e Administração Pública;
- f) O disposto na alínea anterior inclui a apreciação de pedidos de libertação de créditos, com excepção dos relativos a remunerações certas e permanentes e a segurança social.

CAPITULO VII

Processamento de receitas e despesas pelos departamentos governamentais

Artigo 32º

Arrecadação de receitas

1. Todas as receitas arrecadadas pelos serviços simples da administração pública devem ser depositadas ime-

diatamente numa das contas de passagem de fundos do Tesouro abertas junto da Agência do Banco Comercial de domicílio desses organismos.

2. Após a efectivação do depósito, o serviço deve comunicar imediatamente, ao Director-Geral do Tesouro, através de fax ou remessa directa, o talão do depósito, indicando a natureza da receita arrecadada e a respectiva classificação orçamental.

3. As receitas consulares arrecadadas pelas missões diplomáticas e consulares de Cabo Verde no exterior devem ser depositadas nas contas bancárias dessas missões.

4. A arrecadação das receitas a que se refere o número anterior deve ser comunicada à DGT até o final do mês seguinte.

5. Ficam consignadas ao financiamento de despesas inscritas nos orçamentos de cada missão diplomática ou consular, as receitas consulares por elas arrecadadas, devendo ser deduzidas das transferências para os fundos de gestão os montantes correspondentes.


Artigo 33º

Tipo de despesas

1. Os departamentos governamentais ficam autorizados a ordenar até aos montantes das disponibilidades inscritas nos seus orçamentos e de acordo com os créditos disponibilizados pela DGT, o pagamento aos fornecedores ou beneficiários, das seguintes despesas:

- a) Encargos com a saúde;
- b) Remunerações variáveis de carácter não permanente;
- c) Aquisição de bens e serviços;
- d) Fornecimentos e serviços externos;
- e) Imobilizações corpóreas, (excepto terrenos e recursos naturais, redes de infra-estruturas, habitações, edifícios, transporte) e ainda as imobilizações incorpóreas e outras despesas de capital;
- f) Pagamentos de despesas com cooperantes no âmbito dos contratos em vigor;
- g) Transferências correntes concedidas às embaixadas e aos serviços consulares, às Organizações não Governamentais, outras transferências e Bolsas de Estudo;
- h) Outras despesas correntes – diversas.

2. Para efeitos do disposto no número anterior, a DGT abre, para cada departamento governamental, uma conta sedada no Tesouro, movimentada a crédito por duodécimos correspondentes às dotações inscritas no Orçamento do Estado para essas rubricas e a débito pelas ordens emitidas pelos departamentos ordenadores.



4 350000 001447

Artigo 34º

Reforços e anulações

1. O reforço e a anulação de verbas das dotações previstas no número 1 do artigo anterior, é da responsabilidade do departamento governamental ordenador da despesa que deve, imediatamente após a realização dessas operações, comunicar à DGO, para actualização do Orçamento.

2. O reforço referido no número anterior só pode ser efectuado por contrapartida de outra rubrica do mesmo orçamento sem alteração do montante global da dotação inicial.

3. A declaração de disponibilidade é considerada como impedimento legal do reforço, no respectivo exercício, de verba donde saíram os recursos de contrapartida.

Artigo 35º

Devoluções, sanções e penalidades

1. O controlador financeiro pode recusar visto sempre que as despesas não estejam em conformidade com o preceito do artigo 27º do Decreto-Lei nº 29/2001, de 19 de Novembro.

2. O disposto do número anterior aplica-se aos Fundos e Serviços Autónomos e aos Projectos de Investimentos.

Artigo 36º

Quotas a organismos internacionais

O Ministério responsável pela área dos Negócios Estrangeiros assume a programação financeira dos pagamentos das “Quotas a organismos internacionais” previstas na dotação orçamental inscrita na rubrica de classificação económica 03.05.04.01 do Orçamento do Ministério responsável pela área das Finanças.

Artigo 37º

Prazos para autorização das despesas e fim do exercício orçamental

1. A cabimentação das despesas deve ser processada até ao dia 10 de Dezembro de 2008.

2. O disposto no número anterior não se aplica às situações de evacuação de doentes, deslocações e estadias e outras consideradas urgentes, devidamente justificadas.

3. O exercício orçamental tem o seu término a 31 de Janeiro de 2009.

4. As despesas cabimentadas e liquidadas que, excepcionalmente, não forem pagas, até o final do exercício orçamental, são pagas no ano económico seguinte.

5. Para efeito do número anterior, a DGT, imediatamente após o término do exercício orçamental, deve fazer o levantamento de todas as despesas cabimentadas e liquidadas e não pagas.

CAPITULO VIII

Execução dos orçamentos dos serviços e fundos autónomos

Artigo 38º

Contas junto do Tesouro

1. Cada serviço, fundo autónomo ou instituto público, com excepção do Instituto Nacional de Previdência Social, deve possuir uma conta junto do Tesouro sobre a qual se registam a crédito e a débito os movimentos necessários para a execução do seu orçamento.

2. A conta é movimentada a crédito pelas seguintes operações:

- a) Ordem de transferência dos duodécimos correspondentes à dotação inscrita no Orçamento do Estado, com a indicação das datas de efectivação dos movimentos;
- b) Receitas próprias arrecadadas pelos serviços referidos no nº1 e depositadas na conta corrente do Tesouro;
- c) Receitas provenientes do financiamento de projectos inscritos nos programas e sub-programas do PPIP e executados de forma descentralizada por um determinado serviço, fundo autónomo ou instituto público;
- d) Pelos reforços superiormente autorizados.

3. A conta é movimentada a débito pelo processamento de requisições de transferências pelo serviço, fundo autónomo ou instituto público, para o pagamento de despesas.

Artigo 39º

Requisições de transferências para pagamento das remunerações

As requisições de transferências para o pagamento de remunerações, permanentes, variáveis ou eventuais, são processadas mediante requisição no valor global, na qual se discrimina o salário líquido e os respectivos descontos devidos.

Artigo 40º


Retenção na fonte de impostos devidos na aquisição de bens e serviços

Nas situações em que os serviços tenham que reter impostos devidos pelos fornecedores ou prestadores de serviços, as requisições de transferências para o pagamento aos beneficiários devem ser sempre acompanhadas da Guia GP010.

Artigo 41º

Receitas próprias

1. Todas as receitas arrecadadas pelos serviços, fundos autónomos e institutos públicos devem ser depositadas imediatamente numa das contas de passagem de fundos do Tesouro abertas junto da agência do banco comercial de domicílio desses organismos.



4 350000 001447

2. Após a efectivação do depósito, o serviço deve comunicar imediatamente, ao Director Geral do Tesouro, através de fax, dispositivos electrónicos ou remessa directa, o talão do depósito efectuado, indicando a natureza da receita arrecadada e a respectiva classificação contabilística.

Artigo 42º

Regime de duodécimos

1. Ficam sujeitos ao regime de transferência duodecimal, as Forças Armadas, a Polícia Nacional, a Polícia Judiciária, os Hospitais Centrais, o Instituto Nacional de Recursos Hídricos e o Instituto Nacional de Meteorologia e Geofísica, CRE e CNE podendo, excepcionalmente, o regime de duodécimos ser flexibilizado em casos de aquisição de bens e serviços e ou equipamentos cujos preços são indivisíveis.

2. Os duodécimos atribuídos aos institutos cuja receita própria cobre a totalidade da despesa orçamentada não estão sujeitos aos constrangimentos financeiros do Tesouro, desde que o instituto possua saldo positivo em sua conta.

Artigo 43º

Informação a prestar pelos serviços e fundos autónomos

1. Para efeitos do contrato sistemático e sucessivo da gestão orçamental, devem os serviços e fundos autónomos e Embaixadas remeter, mensalmente, à DGCP, até o dia 09 do mês seguinte, balancetes de execução orçamental de receitas e despesas, com a identificação das respectivas fontes de financiamento.

2. Igualmente devem ser enviadas, até 20 dias após o final de cada trimestre e até o dia 20 de Abril de 2009, as contas trimestrais e anual, respectivamente, acompanhado do correspondente relatório para serem integradas nas Contas Trimestrais e anual a serem apresentadas à Assembleia Nacional.

3. O modelo dos elementos a serem remetidos à DGCP é definido por Portaria do membro do Governo responsável pela área das Finanças.

Artigo 44º

Congelamento de conta

1. A recusa de não prestar à DGCP as informações referidas no artigo anterior até 09 dias do mês seguinte a que se referem, implica o congelamento imediato da conta, remanescendo a libertação de crédito e correspondente processamento orçamental, caso couber, às remunerações certas e permanentes bem como a contribuição à segurança social.

2. O descongelamento da conta só pode ser efectuado a partir do momento em que o serviço em causa cumpra integralmente o disposto quanto às exigências de prestar informações.

CAPITULO IX

Alterações orçamentais

Artigo 45º

Alterações orçamentais da competência do governo

1. Os reforços de verbas só são efectivados no âmbito do orçamento de cada departamento governamental, salvo situações excepcionais, devidamente explicitadas e fundamentadas e que carecem da autorização prévia e expressa do Conselho de Ministros.

2. As transferências de verbas que se venham a mostrar-se necessárias dentro do orçamento de cada departamento governamental, durante a sua execução, são autorizadas pelo respectivo membro do Governo e imediatamente comunicadas à DGO.

3. Para efeito do disposto no número 1 quanto às situações excepcionais, as propostas de alterações orçamentais devem ser apresentadas ao Conselho de Ministros pelo membro do Governo responsável pelo departamento governamental proponente.

4. Da decisão do Conselho de Ministros deve constar a indicação da verba necessária para a cobertura de encargos resultantes da proposta de alteração e a sua origem.

5. As propostas de diplomas, actividades ou projectos que impliquem alteração de despesa pública remetidas ao Ministério das Finanças e Administração Pública para emissão de parecer ao abrigo da alínea g), do artigo 20º, do Decreto-Lei nº 55/2004, de 27 de Dezembro, devem fazer-se acompanhar do respectivo impacto financeiro no ano orçamental e nos 3 anos seguintes, bem como da respectiva metodologia de cálculo.


Artigo 46º

Alterações orçamentais dos serviços, fundos autónomos e institutos públicos

1. As alterações nos orçamentos dos serviços, fundos autónomos e dos institutos públicos obedecerão, para além do que a lei geral dispõe, às seguintes regras:

- a) As simples transferências de verbas inter - rubricas de receitas e de despesas, à excepção das transferências do Orçamento do Estado, são da competência do dirigente máximo do organismo;
- b) As alterações que impliquem acréscimo de despesa global do serviço ou instituto público, com ou sem compensação em receitas são da competência dos membros do Governo responsáveis pela área das Finanças e de Tutela.

2. Durante o ano económico 2008, não são autorizados quaisquer reforços de verba por contrapartida de transferências do Orçamento do Estado aos serviços e fundos autónomos e aos institutos públicos, salvo casos excepcionais decorrentes de factores imprevistos e devidamente justificados.



4 350000 001447

3. O Tesouro não assume quaisquer despesas ou compromissos para com terceiros, originados pelos serviços e fundos autónomos e pelos institutos públicos.

Artigo 47º

Alterações orçamentais do Programa Plurianual de Investimentos Públicos

1. A inscrição de novos projectos financiados por donativos ou empréstimos externos, referidos na alínea *d*) do número 1 do artigo 26º, da Lei de Bases do Orçamento do Estado, deve ser feita através da Direcção-Geral do Planeamento (DGP), sem prejuízo do estipulado no número 3 do mesmo artigo, mediante autorização do membro do Governo responsável pela área das Finanças.

2. As transferências de verbas inter -projectos durante a execução e enquadrados nos mesmos programas e sub-programas que venham a mostrar-se necessárias nas dotações dos projectos financiados com recursos não consignados, são autorizadas pelo respectivo membro do Governo, sob proposta do responsável do projecto.

3. As transferências de verbas inter-rubricas dentro do mesmo projecto e durante a execução são autorizadas pelo dirigente responsável pela gestão e execução do projecto, exceptuando as transferências de verbas de despesas de capital para despesas correntes que devem ser autorizadas pela membro do Governo responsável pela área das Finanças.

4. É proibida a transferência de verbas inter-projectos quando se verifica alteração da classificação funcional da despesa, salvo autorização expressa do Conselho de Ministros.

5. É igualmente proibida a transferência de verbas de contrapartida nacional destinadas ao financiamento de projectos do PPIP, após a autorização de despesa ou a celebração de contratos de obras públicas, contratos-programa, contratos de prestação de serviços ou acordos de financiamento, salvo autorização expressa do membro de Governo responsável pelas Finanças.

6. É interdita a transferência de verbas de projectos financiados com recursos consignados ao abrigo de acordos de crédito ou de donativo, incluindo a ajuda alimentar, salvo acordo prévio do doador.

7. As transferências de verbas previstas no número 2 do presente artigo devem ser enviadas à Direcção Geral do Planeamento com conhecimento da Direcção geral do Orçamento, acompanhadas das respectivas fichas dos projectos e nota justificativa, para devida actualização do Orçamento.

8. As transferências mencionadas no número 3 são actualizadas no sistema pelo Ordenador Financeiro do respectivo ministério.

CAPITULO X

Programa plurianual de investimentos públicos

Secção I

Programa Plurianual de Investimentos Públicos

Artigo 48º

Disposições gerais

1. A execução do PIP incumbe aos departamentos governamentais.

2. A execução do PIP pode também ser descentralizada para as câmaras municipais, institutos públicos ou organizações da sociedade civil, adiante designadas OSC, com as quais o Governo tenha convenção.

3. A execução do PIP é feita através da realização de projectos.

4. Cabe à Direcção-Geral do Planeamento, após a aprovação do Orçamento do Estado, introduzir no SIGOF todas as fichas dos projectos constantes da carteira de projectos aprovados para a execução dos programas e sub-programas.

5. As fichas dos projectos devem conter obrigatoriamente as seguintes informações:

- a) Identificação do projecto – nome e código;
- b) Descrição sucinta, incluindo o enquadramento orgânico a nível de programa sub-programa;
- c) Custos, fonte de financiamento;
- d) Localização;
- e) Classificação funcional;
- f) Duração do projecto, indicando a data prevista do início e do fim da execução;
- g) Objectivos específicos, metas, indicadores de resultados, físicos, financeiros ou de outra natureza;
- h) Ventilação das despesas por classificação económica e funcional e respectiva codificação;
- i) Estado de execução – novo ou em curso;
- j) Órgão executor.

Artigo 49º

Convenções com Organizações da Sociedade Civil

1. O Governo pode estabelecer convenções com as Organizações da Sociedade Civil (OSC) de primeiro nível, definindo as condições e as formas do seu relacionamento no quadro da execução descentralizada do PPIP.



4 350000 001447

2. Sem prejuízo de outros que venham a ser estabelecidas por convenções, consideram-se de primeiro nível as OSC com intervenções nas áreas sociais que reúnam os seguintes requisitos:

- a) Estarem constituídas nos termos da lei;
- b) Terem em funcionamento efectivo e regular todos os seus órgãos previstos nos estatutos, nomeadamente a assembleia-geral, o conselho fiscal e a administração;
- c) Terem competência técnica e operacional comprovada a nível da gestão de projectos de desenvolvimento social e da organização contabilística e administrativa;
- d) Terem uma sede social em estabelecimento estável e as condições materiais mínimas para o funcionamento dos seus serviços;
- e) Terem uma intervenção na execução de projectos de desenvolvimento social a nível regional ou nacional.

3. As OSC convencionadas podem ser autorizadas a celebrar convenções específicas com as associações com vocação de intervenção local ou regional e contratos de execução de projectos com os municípios, institutos públicos, associações e empresas.

4. Sem prejuízo de normas específicas, as convenções devem exigir:

- a) A existência de um manual de procedimentos de gestão de projectos, nos termos a acordar com o Governo;
- b) Fornecimento de informações periódicas sobre a execução dos projectos contratados, nos termos a estabelecer pelo Governo;
- c) A realização de inspecções e auditorias internas ou externas sobre o financiamento da OSC e sobre a execução dos projectos, nos termos a estabelecer pelo Governo.

5. Cada convenção é subscrita, da parte Governo, por representantes devidamente mandatados dos departamentos governamentais responsáveis pelas áreas das Finanças e Poder Local e do sector ou sectores a que a matéria da convenção se refira directamente.

6. Os institutos públicos e as OSC convencionadas podem imputar na proposta de orçamento de cada projecto, custos de administração até 10% do montante do investimento previsto para o ano económico a que corresponde a execução do projecto.

Secção II

Execução de Projectos de Investimento

Artigo 50º

Recursos consignados

1. A execução orçamental de projectos financiados com recursos consignados ao abrigo de acordos de créditos ou

de donativos, incluindo a ajuda alimentar, é feita com base na confirmação prévia pela DGT, da disponibilidade para esse projecto, incluindo a componente do co-financiamento interno quando exista.

2. A disponibilidade de cada projecto referido no número anterior, é determinado em função dos montantes dos financiamentos efectivamente existentes e comprovados para esse projecto, incluindo o co-financiamento do Tesouro quando previsto no Orçamento do Estado.

3. O saldo disponível em cada momento, para um determinado projecto, programa ou sub-programa é o limite máximo permitido para a execução de despesas desse projecto, programa ou sub-programa, podendo o mesmo ser sujeito de reforço mediante autorização do Ministro responsável pela área das Finanças.

4. A autorização de despesas relacionadas com projectos financiados com recursos consignados é feita pela DGO, após informação da DGT, desde que o projecto disponha de saldo e comunicada ao Director-Geral de Planeamento.

Artigo 51º

Recursos não consignados

1. A autorização de despesas relacionadas com projectos integrados em programas ou sub-programas que não implicam a consignação prévia de recursos, é autorizada pelo Ministro responsável pela área das Finanças, mediante ficha informativa elaborada pela DGP.

2. Da ficha deverão constar obrigatoriamente as seguintes informações:

- a) Enquadramento do projecto em programas ou sub-programas a efectuar pela DGP;
- b) Enquadramento financeiro do projecto através de cabimentação de verba, com base no saldo disponível para o programa ou sub-programa, a efectuar pela DGO.

3. O saldo disponível em cada momento, para um determinado projecto, programa ou sub-programa é o limite máximo permitido para a execução de despesas desse projecto, programa ou sub-programa, podendo o mesmo ser sujeito a reforço mediante autorização do membro do Governo responsável pela área das Finanças.


Artigo 52º

Projectos de municípios, institutos e OSC

1. Os projectos das câmaras municipais, institutos públicos, ou OSC convencionadas propostos para financiamento no quadro do PPIP devem, em cada caso, ser apresentados através do departamento governamental competente na matéria, à DGP.

2. Quando os projectos a que se refere o presente artigo não sejam apresentados nos termos do número 1, deverá a DGP remetê-los aos departamentos governamentais competentes nas respectivas matérias, para validação.

3. Apresentados ou validados nos termos dos números anteriores, os projectos são processados nos termos dos artigos 49º, 50º, conforme couber, e 51º.



4 350 000 001447

4. Autorizada a despesa, a DGT conjuntamente com a DGP celebrarão um contrato-programa com o instituto público, Câmara Municipal ou OSC convenionada, onde serão definidos o enquadramento nos programas e sub-programas e todos os procedimentos de execução, de prestação de contas e de auditoria, incluindo a previsão financeira plurianual, caso seja aplicável, e as fichas dos projectos.

5. O Contrato-programa deve conter obrigatoriamente informação sobre o Número de Identificação Fiscal (NIF) e o endereço do beneficiário.

6. O Contrato Programa deve ser cabimentado pela DGO antes de ser assinado.

7. O contrato-programa é subscrito, por parte do Governo, por representantes dos departamentos governamentais das Finanças e do Poder Local e do sector a que a matéria do contrato-programa respeite, departamentos aos quais cabe, respectivamente, a fiscalização financeira e a execução do contrato.

8. Sem prejuízo da intervenção dos departamentos técnicos envolvidos, os contratos-programa podem ser assinados pelos membros do Governo dos departamentos previstos no número anterior.

9. Não são assinados novos contratos-programa com os municípios, institutos públicos e OSC, enquanto não for justificada a utilização das verbas adiantadas.

10. Os institutos públicos e as OSC convenionadas podem imputar na proposta de orçamento de cada projecto, custos de administração até 10% do montante do investimento previsto para o ano económico a que corresponde a execução do projecto.

11. O incumprimento das normas estabelecidas nas cláusulas dos contratos programas implica a suspensão imediata dos mesmos.

Artigo 53º

Adiantamento de verba

1. Para cada projecto pode ser estabelecido um adiantamento de 30% (trinta por cento) do seu custo, a ser liquidado e pago mediante a apresentação de documentos justificativo da despesa ou mediante o estipulado nos contratos de obras públicas, contratos-programa, protocolos ou acordo de créditos, sendo os restantes desembolsos efectuados após a entrega dos justificativos das despesas realizadas em cada fase de desembolso;

2. O limite estabelecido no nº 1 pode ser ultrapassado em casos atendíveis, autorizados pelo Ministro responsável pela área das Finanças, sob proposta do membro do Governo responsável pelo sector a que o projecto directamente respeite.

Artigo 54º

Programação de desembolsos

Para efeitos do início de desbloqueamento de verbas, é obrigatória a apresentação prévia pelos departamentos requisitantes e para cada projecto, de uma programação de desembolsos mensais e que será ajustada trimestralmente de acordo com a execução e com as disponibilidades de tesouraria.

Artigo 55º

Pedido de desembolso externo

1. O pedido de desembolsos referente a projectos financiados por empréstimos deve permitir a identificação do projecto, com a mesma designação com que é inscrito no Programa de Investimentos.

2. Todo o pedido de desembolso referido no número anterior é obrigatoriamente assinado pela DGT, precedendo a assinatura, a competente cabimentação e liquidação pela DGCP.

Artigo 56º

Obras públicas

1. Todos os projectos de infra-estrutura e obras públicas da administração central executados de forma não descentralizada através de financiamento do Orçamento do Estado e de valor superior a 2.500.000\$00 (dois milhões e quinhentos mil escudos), são geridos e executados por intervenção do Ministério das Infra-estruturas, Transportes e Mar (MITM) e em concertação com o departamento governamental responsável pelo sector.

2. A intervenção do MITM nos projectos de infra-estruturas e obras públicas da Administração Central é obrigatória, na aprovação dos projectos, lançamento de concursos, homologação, adjudicação dos contratos e fiscalização.

3. Excepcionalmente, o Ministro responsável pela área das infra-estruturas pode autorizar a gestão e a execução de projectos de infra-estruturas e obras públicas por intermédio do departamento governamental por eles responsável.

4. Excluem-se do disposto nos números 1 e 2, os projectos de engenharia rural executados pelo Ministério da Agricultura e Ambiente, as infra-estruturas e obras das Forças Armadas, as obras de restauro executadas pelo Ministério de educação e Ensino Superior, Ministério da Cultura e as obras de electrificação executados pelo Ministério da Economia, Crescimento e Competitividade.

5. Nos casos em que por força dos acordos de financiamento externo seja obrigatória a constituição de unidades de gestão ou de coordenação de projectos de infra-estruturas e obras públicas, as mesmas devem funcionar sob a coordenação directa do departamento competente do MITM.

Artigo 57º

Entrada em vigor

O presente diploma entra em vigor em 1 de Janeiro de 2008.

Visto e aprovado em Conselho de Ministros.

Jose Maria Pereira Neves - Cristina Duarte


Promulgado em 28 de Dezembro de 2007.

Publique-se.

O Presidente da República, PEDRO VERONA RODRIGUES PIRES

Referendado em 28 de Dezembro de 2007.

O Primeiro-Ministro, *José Maria Pereira Neves*




4 350000 001447

24 DE AGOSTO DE 1842 - 24 DE AGOSTO DE 2007

INCV 165 ANOS

AO SERVIÇO DE CABO VERDE



BOLETIM OFICIAL

Registo legal, nº 2/2001, de 21 de Dezembro de 2001



Av. Amílcar Cabral/Calçada Diogo Gomes, cidade da Praia, República Cabo Verde.
 C.P. 113 • Tel. (238) 612145, 4150 • Fax 61 42 09
 Email: incv@gov1.gov.cv
 Site: www.incv.gov.cv

AVISO

Por ordem superior e para constar, comunica-se que não serão aceites quaisquer originais destinados ao Boletim Oficial desde que não tragam aposta a competente ordem de publicação, assinada e autenticada com selo branco.

Sendo possível, a Administração da Imprensa Nacional agradece o envio dos originais sob a forma de suporte electrónico (Disquete, CD, Zip, ou email).

Os prazos de reclamação de faltas do Boletim Oficial para o Concelho da Praia, demais concelhos e estrangeiro são, respectivamente, 10, 30 e 60 dias contados da sua publicação.

Toda a correspondência quer oficial, quer relativa a anúncios e à assinatura do Boletim Oficial deve ser enviada à Administração da Imprensa Nacional.

A inserção nos Boletins Oficiais depende da ordem de publicação neles aposta, competentemente assinada e autenticada com o selo branco, ou, na falta deste, com o carimbo a óleo dos serviços donde provenham.

Não serão publicados anúncios que não venham acompanhados da importância precisa para garantir o seu custo.

ASSINATURAS

Para o país:

| | Ano | Semestre |
|-----------------|-----------|-----------|
| I Série | 8.386\$00 | 6.205\$00 |
| II Série..... | 5.770\$00 | 3.627\$00 |
| III Série | 4.731\$00 | 3.154\$00 |

Para países estrangeiros:

| | Ano | Semestre |
|-----------------|------------|-----------|
| I Série | 11.237\$00 | 8.721\$00 |
| II Série..... | 7.913\$00 | 6.265\$00 |
| III Série | 6.309\$00 | 4.731\$00 |

Os períodos de assinaturas contam-se por anos civis e seus semestres. Os números publicados antes de ser tomada a assinatura, são considerados venda avulsa.

AVULSO por cada página 15\$00

PREÇO DOS AVISOS E ANÚNCIOS

| | |
|------------------|-----------|
| 1 Página | 8.386\$00 |
| 1/2 Página | 4.193\$00 |
| 1/4 Página | 1.677\$00 |

Quando o anúncio for exclusivamente de tabelas intercaladas no texto, será o respectivo espaço acrescentado de 50%.

PREÇO DESTA NÚMERO — 2160\$00