

OE

NOVOS DESAFIOS, NOVAS OPORTUNIDADES

2021

>> >> PROPOSTA >> >>



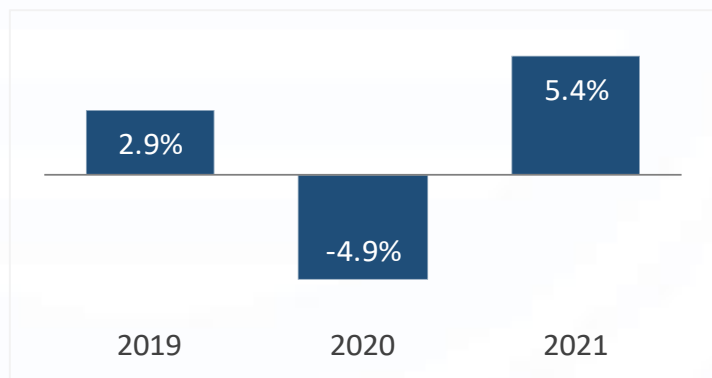
- 1

O FMI (junho de 2020) apresenta o PIB revisto para baixo, em todos os países em 2020, sinalizando para a maior recessão económica desde a grande depressão, devido a pandemia da COVID-19. Para 2021, a perspetiva é de retoma, no formato V, em função do efeito de base.
- 2

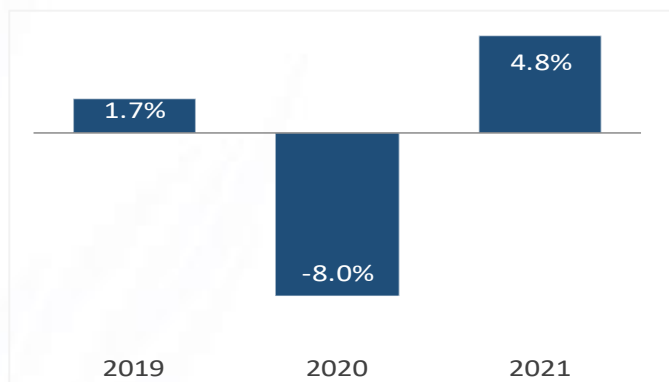
Contudo, a recuperação deverá ser lenta devido ao efeito de longa duração da crise, visto que, o nível de renda das famílias e empresas tiveram a maior queda desde os anos 30, com exceção dos períodos de guerra;
- 3

O nível de risco, no cenário macroeconómico mundial, estará fortemente correlacionado com a descoberta da vacina contra a COVID-19.

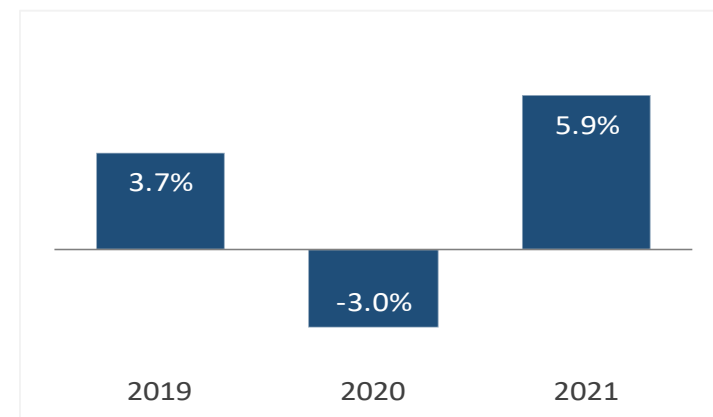
Fonte: FMI, junho 2020



Economia Global




Economias Avançadas



Economias Emergentes e em Desenvolvimento

Indicadores	Unidades	2019	2020 P		2021 P	
			Base	COVID-19	Base	COVID-19
PIB real	Variação em %	5,7	5,5	[-6,8 e -8,5]	5,6	4,5
Inflação	Variação em %	1,1	1,2	1,0	1,2	1,2
Número de Turistas	Variação em %	7,0	6,6	[-59 e -70]	7,4	[22 e 35]
Emprego Líquido	Número	11 344	3 828	-19 780	6 716	10 328
Taxa de Desemprego	Em % População Ativa	11,3	11,4	19,2	10,7	17,2
Câmbio	Valores Médios	98,5	100,3	98,0	100,3	98,0
Conta Corrente	Em % PIB	-0,2	-3,9	-13,8	-3,7	-10,0
Reservas	Em Meses	6,9	5,9	7,4	5,8	6,2
Massa Monetária	Variação em %	8,1	6,4	2,4	5,9	1,5
Crédito à Economia	Variação em %	3,9	4,5	3,2	4,9	3,0
Défice Público	Em % PIB	-1,8	-1,7	-11,4	-1,4	-8,8
Dívida Pública	Em % PIB	124.2	118.5	145,6	113.3	145,9

Enquadramento-Principais Destaques



COVID-19

Custo do
Processo Eleitoral

Nova Lei de Base OE

Último ano de implementação
do PEDS 2017-2021

- ❑ UM ORÇAMENTO DE COMBATE
- ❑ SUPERAR A CRISE – DESÍGNIO NACIONAL

● CONTROLAR A PANDEMIA E VENCER O VÍRUS. DESCONFINAR A ECONOMIA.

● PROTEGER RENDIMENTOS, EMPREGOS E EMPRESAS - EMERGÊNCIA

● RECUPERAR CABO VERDE E TRABALHAR NA AMBIÇÃO 2030

DESAFIOS

- Dividendo demográfico - qualificação dos recursos humanos
- Economia azul
- Valorização dos recursos endógenos
- Segurança total



TRANSIÇÃO

- Transição digital
- Transição climática
- Transição energética
- Transformação agrícola e economia verde
- Transição do informal para o formal

➤ PRIORIDADES POLÍTICAS

○ RESPONDER AS VULNERABILIDADES
SOCIAIS E SANITÁRIAS

○ AUMENTAR O POTENCIAL PRODUTIVO

○ TERRITÓRIO MAIS COMPETITIVO E
ILHAS MAIS COESAS



Reforço de recursos humanos e medidas de prevenção e combate à COVID-19: 422 M CVE.

Reforço de capacidade laboratorial e descentralização do Laboratório de Virologia: 225 M CVE.

Ampliação do centro de saúde de Boa Vista, construção de novos postos sanitários e reabilitação de estruturas de saúde: 312 M CVE.

Mobilização de recursos para a vacinação contra COVID-19 e reforço das estruturas: 500 a 1.000 M CVE.

Transformação de centros de saúde em delegacia.

Conclusão do processo de conceção do Hospital Nacional de Cabo Verde.



Gratuidade do ensino até o 12º ano de escolaridade: +78 M CVE.

Continuidade de incentivos fiscais de ensino a distância, consolidação de radio e TV Educativa e revisão curricular do ensino secundário: 323 M CVE.

Conclusão do processo de instalação da Universidade Técnica do Atlântico (UTA) vs Campus do Mar de Cabo Verde (em Mindelo) e instalação no Campus de Palmarejo (na Praia).

Reforço do sistema de avaliação ensino superior e conversão de dívidas fiscais em bolsas de estudos, bem como o apoio às iniciativas de investigação.

Continuidade do projeto Escola da Várzea e reabilitação de estruturas de ensino: 402 M CVE.



8.700 pensões=> 5.203 M CVE (+360 M CVE): 8.441 beneficiários do regime contributivo, 259 beneficiários de pensões do Estado (regime não contributivo).

24.445 pensões sociais => 1.727 M CVE : 23.000 pensionistas residentes e 1.445 pensionistas residentes na Diáspora.

Cobertura de 6.000 famílias => 444 M CVE: 4.000 são extremamente pobres (RSI) e as outras 2.000 são membros das famílias beneficiárias de atividades de inclusão económica e produtiva.

Atribuição de 614 habitações sociais às famílias => 2.160 M CVE e continuidade da medida do incentivo a aquisição de casa a 244 jovens e deficientes: 195 M CVE.

Tarifa social de fornecimento de energia elétrica e abastecimento de água para 23.000 famílias =>100 M CVE.



3.000 Jovens => Prorrogação do período de cofinanciamento de estágios profissionais de 6 para 8 meses e aumento da participação do Estado: 287 M CVE

Fomento à contratação através de benefícios fiscais e participação do Estado em 50% do salário de 500 jovens: +70 M CVE

Incentivos diversos ao empreendedorismo: 52 M CVE;

Formação e inserção para a empregabilidade: 164 M CV => 7.000 formandos e 1.800 bolsas



Continuação Medidas para Aumentar a LIQUIDEZ

- **Liquidação de Faturas :**
 - ✓ Liquidação imediata com entrada em funcionamento do Sistema Pay Log

- **Devolução do IVA:**
 - ✓ Continuação

- **Moratória e Negociação Pagamentos Impostos e Taxas:**
 - ✓ Até Dezembro 2020

Continuação Medidas para Aumentar a LIQUIDEZ

- **Moratórias de Créditos:**
 - ✓ Até Dezembro 2020
 - ✓ Possibilidade prorrogação até junho 2021

- **Linha de Crédito COVID-19 (cont.):**
 - ✓ Reforço Tesouraria
 - ✓ Garantia do Estado – Até 80%

- **Linha de Crédito Novos Investimentos:**
 - ✓ Bonificação Juros – Até 100%
 - ✓ Garantia Pro-Garante até 80%

- **Linha de Refinanciamento Instituições Micro Finanças:**
 - ✓ Bonificação Juros – Até 100%
 - ✓ Garantia do Estado – Até 80%

- **Linha de Micro Financiamento**
 - ✓ Bonificação Juros – Até 100%
 - ✓ Garantia do Estado – Até 80%

- **Linhas Garantias Contratos Obras:**
 - ✓ Grandes e PME's - Até 80%

Medidas de Apoio ao Emprego

- **Suspensão do Contrato de Trabalho (Lay off):**
 - ✓ Prolongamento até Dez 2020

- **Suporte à retoma económica**

- **Subsídio de Desemprego:**
 - ✓ Manutenção Regime Simplificado

- **Subsídio de Isolamento Profilático:**
 - ✓ Continuação

Medidas Sectoriais

- **Turismo**
 - ✓ Clean & Safe
 - ✓ Qualificação/Diversificação

- **Transportes Marítimos Pesca**
 - ✓ Créditos e Subsídios

- **Agricultura e Água**
 - ✓ Combate pragas
 - ✓ Micro crédito

- **Indústria, Comércio e Energia**
 - ✓ Apoio ao sector industrial

- **Cultura e Indústria Criativa**
 - ✓ Incentivos e Créditos

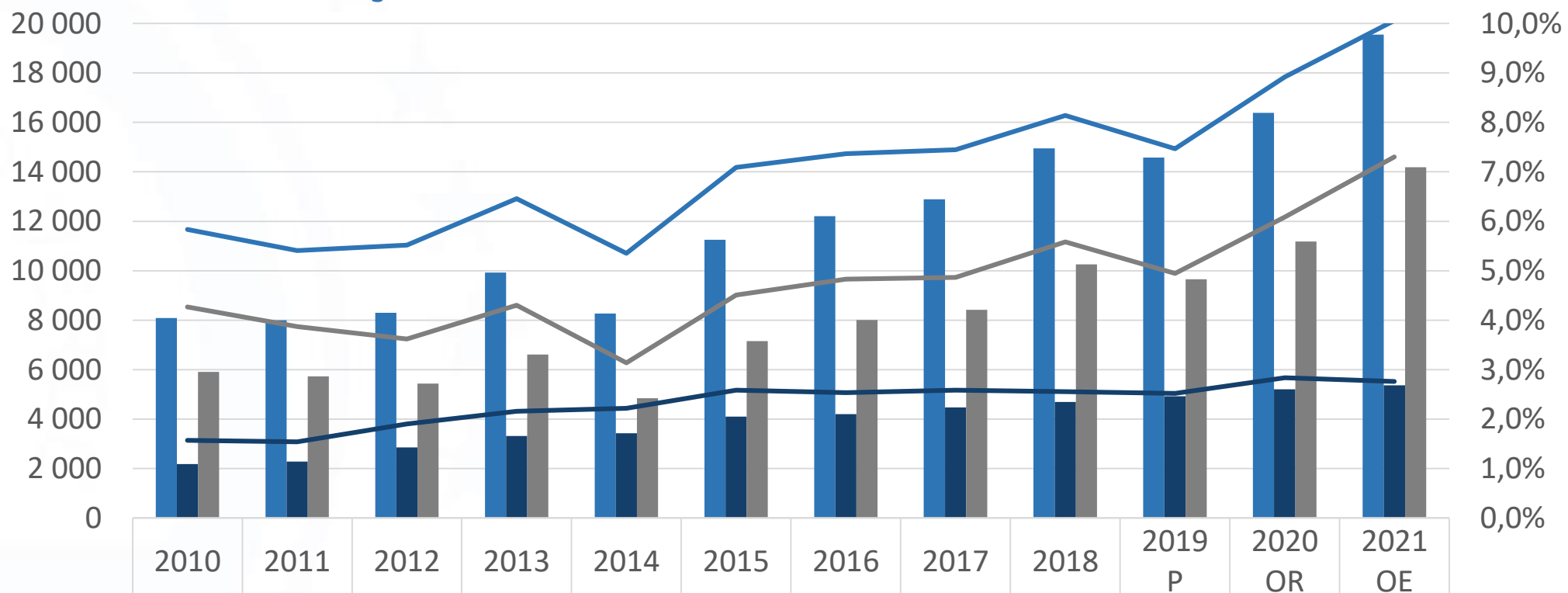
- **Economia Digital**
 - ✓ Bolsa CVD/Empreendedorismo
 - ✓ Academia Código

ALOCAÇÃO DOS 77.896 milhões de CVE

12.619 M CVE Encargos Gerais; 16,2%	11.762 M CVE Educação; 15,1%	7.244 M CVE Habitação e Desenvolvimento Urbanístico; 9,3%		7.166 M CVE Saúde; 9,2%		
		12.152 M CVE Protecção Social; 15,6%	9.348 M CVE Assuntos Económicos; 12,0%	7.011 M CVE Serviços Públicos Gerais; 9,0%	6.076 M CVE Segurança e Ordem Pública; 7,8%	
2.415 M CVE Proteção Ambiental; 3,1%	Defesa; 1,5%				Serviço...	

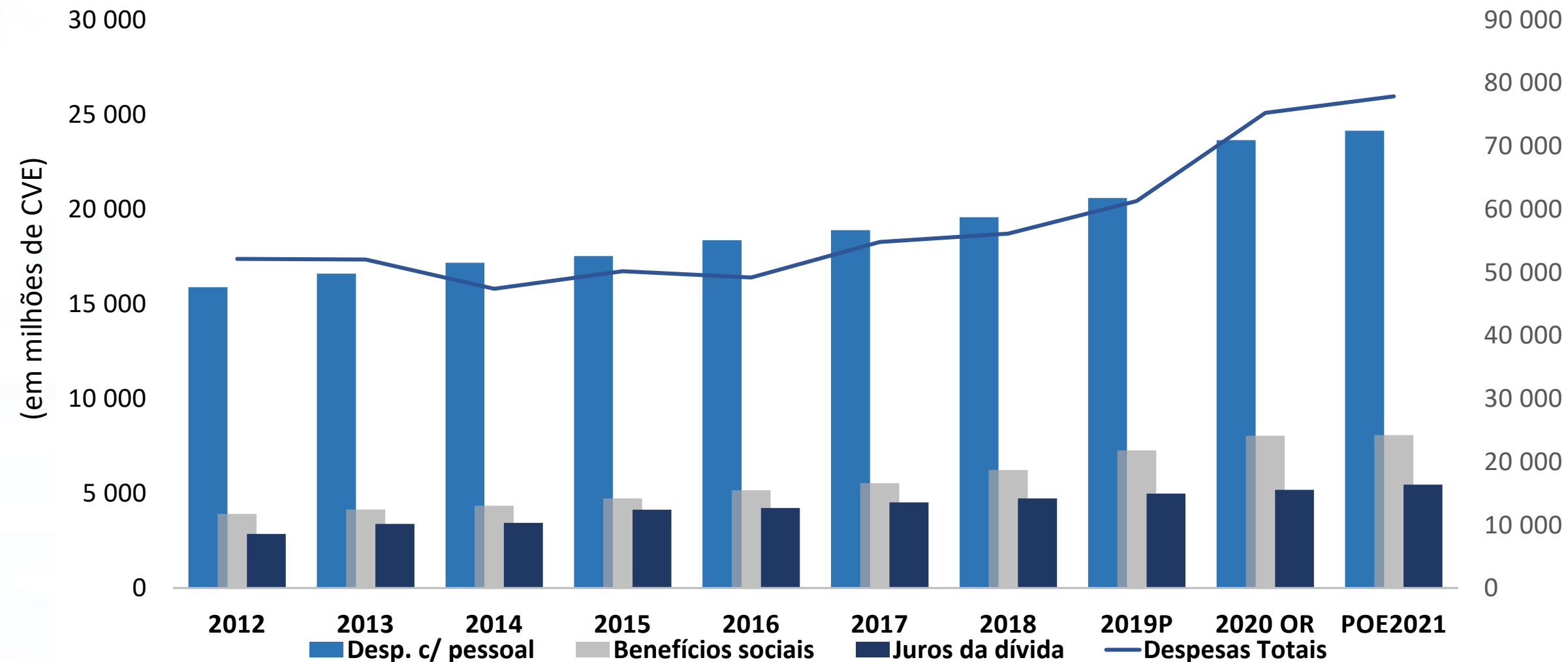
SERVIÇO DA DÍVIDA: +3,2 MIL MIHÕES DE CVE EM 2021

(em milhões de CVE)

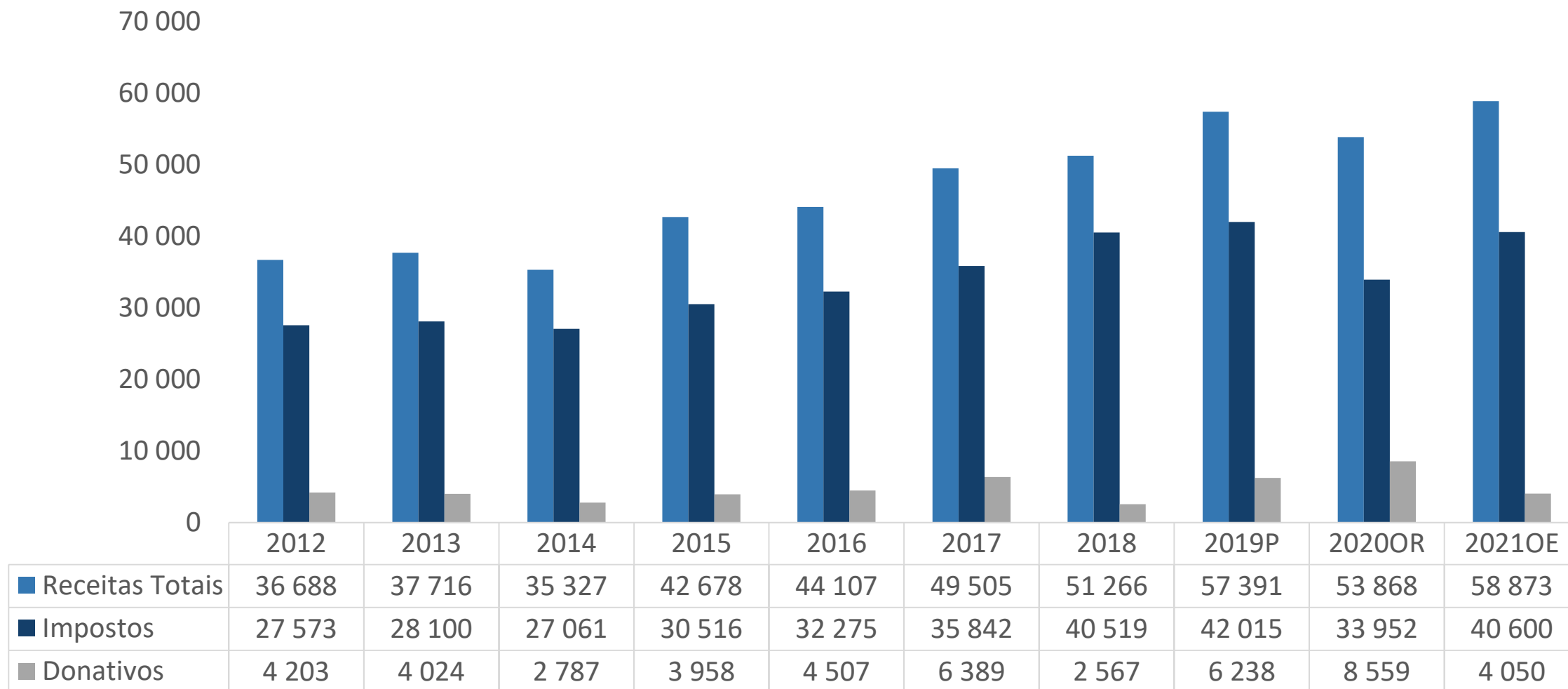


 Total Serviço Dívida	8 086	8 002	8 296	9 929	8 269	11 252	12 209	12 893	14 950	14 578	16 385	19 551
 Juros	2 175	2 277	2 857	3 316	3 428	4 098	4 203	4 474	4 691	4 922	5 206	5 367
 Amortizações	5 911	5 725	5 438	6 613	4 841	7 155	8 005	8 419	10 259	9 656	11 179	14 184
 Total Serviço Dívida (em % PIB)	5,8%	5,4%	5,5%	6,5%	5,4%	7,1%	7,4%	7,4%	8,1%	7,5%	8,9%	10,1%
 Juros (em % PIB)	1,6%	1,5%	1,9%	2,2%	2,2%	2,6%	2,5%	2,6%	2,6%	2,5%	2,8%	2,8%
 Amortizações (em % PIB)	4,3%	3,9%	3,6%	4,3%	3,1%	4,5%	4,8%	4,9%	5,6%	4,9%	6,1%	7,3%

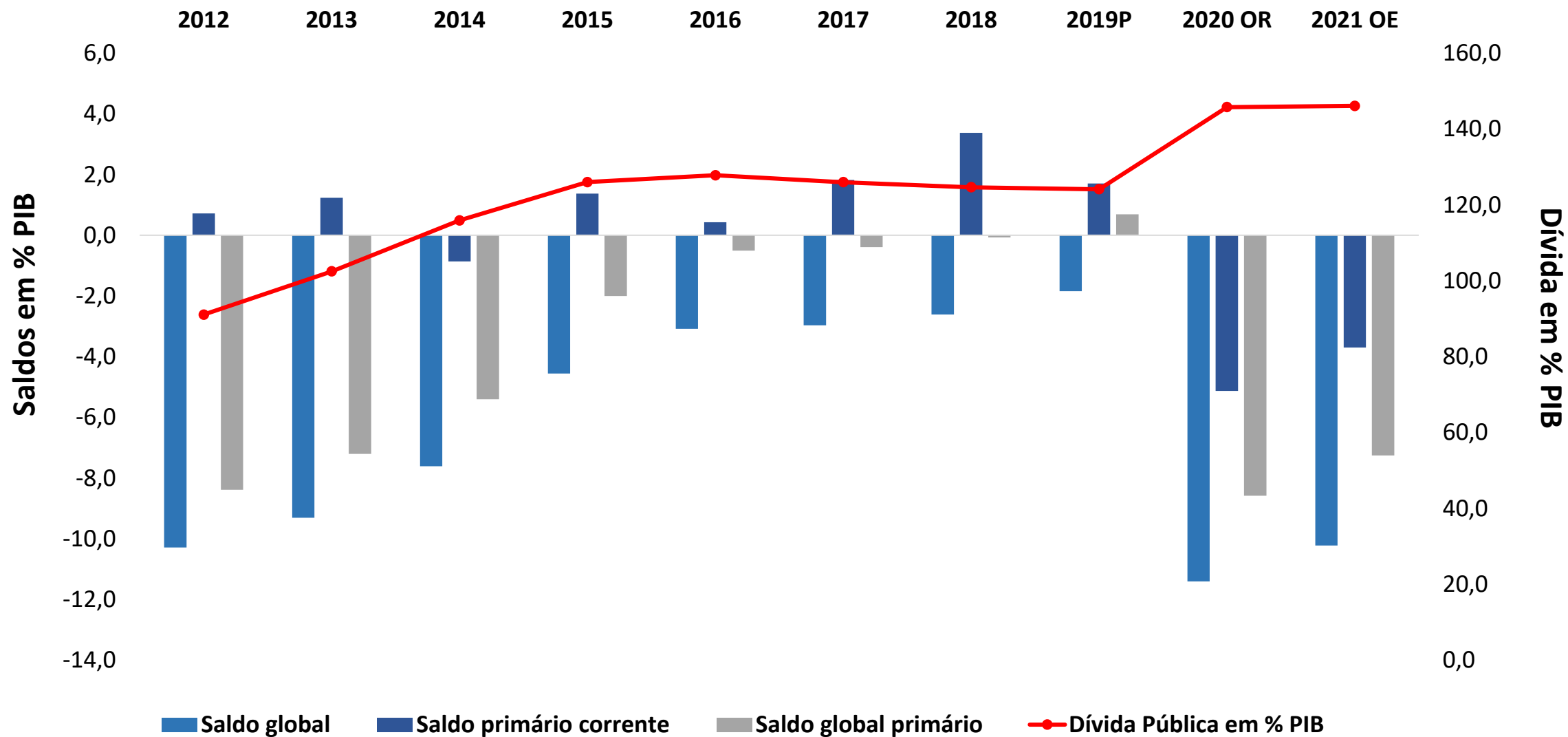
RIGIDEZ DA DESPESA PÚBLICA AGRAVADA COM A IMPLEMENTAÇÃO DOS PCCS

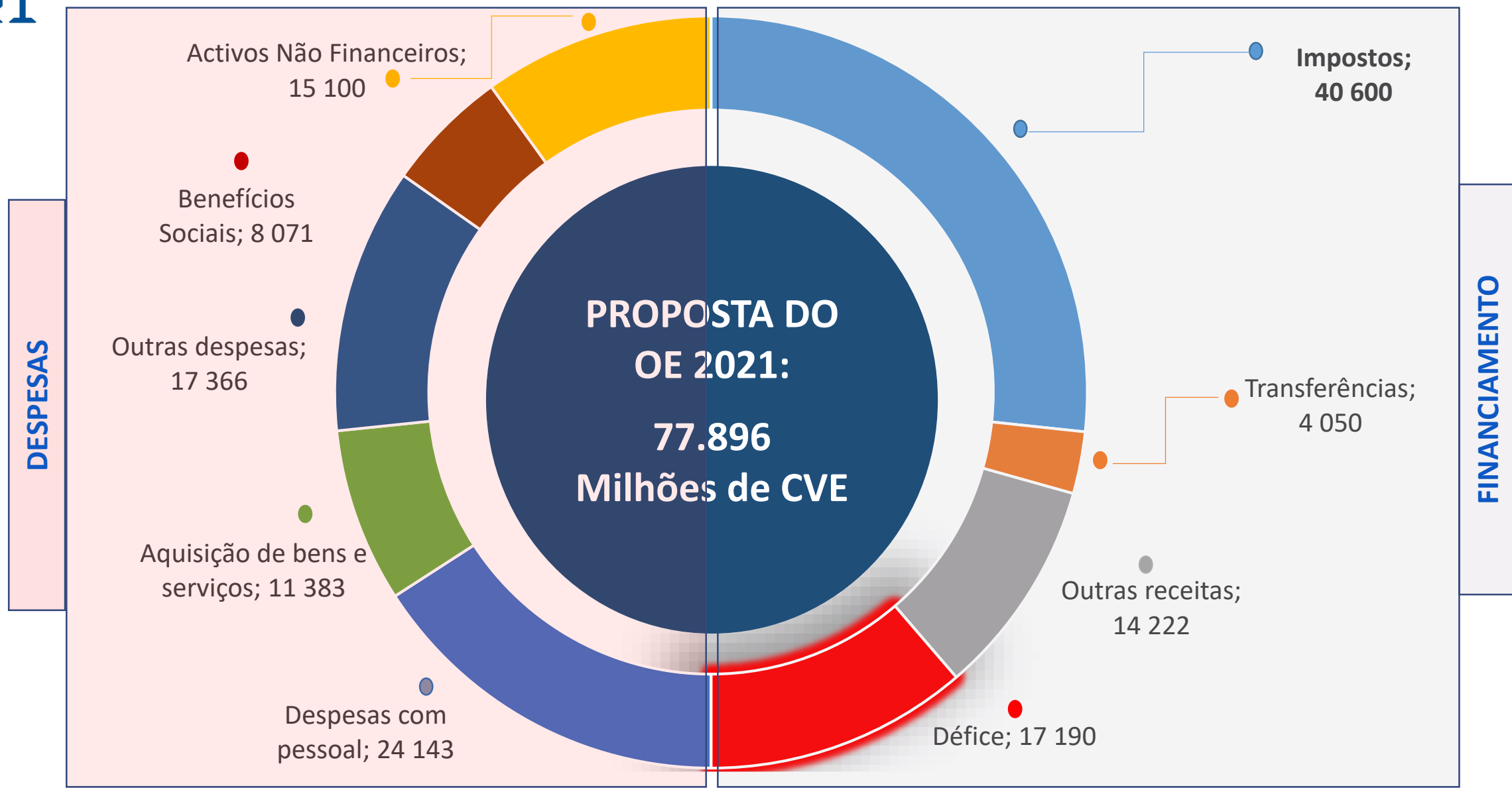


INCERTEZA NAS RECEITAS ENDÓGENAS E DIMINUIÇÃO DE DONATIVOS



Espaço orçamental e Endividamento vs rigidez da despesa







OE

NOVOS DESAFIOS, NOVAS OPORTUNIDADES

2021